

## Statisztikai Jelentések

# TÁJÉKOZTATÓ JELENTÉS A NYÁRI MEZŐGAZDASÁGI MUNKÁKRÓL

(2014. augusztus 11-i operatív jelentések alapján)

**Tájékoztató jelentés a nyári mezőgazdasági munkákról  
XIX. évfolyam, 4. szám, 2014**

Megjelenik: Július, augusztus

**Osztályvezető**

Dr. Vágó Szabolcs

**Szerző**

Kruppa Bertalan

kruppa.bertalan@aki.gov.hu

Dankóné Seres Zsuzsanna

dankone.seres.zsuzsa@aki.gov.hu

**Kiadó**

Agrárgazdasági Kutató Intézet

H-1093 Budapest, Zsil utca 3-5.

Postacím: H-1463 Budapest, Pf.: 944

Telefon: (+36 1) 476-3060

Fax: (+36 1) 476-3304

www.aki.gov.hu

aki@aki.gov.hu

ISSN 1418 2130

Ezen kívül figyelmébe ajánljuk a Statisztikai Osztály adatgyűjtéseinek összefoglalóit, valamint a rendszeresen megjelenő Agrárgazdasági Figyelőt, amely áttekinti a főbb gazdasági folyamatokat és statisztikai eredményeket.

A kiadványokkal kapcsolatban részletes felvilágosítást ad:

Mihók Zsolt

Telefon: (+36 1) 476-3064

**Tartalomjegyzék**

|   |          |
|---|----------|
| Nyári mezőgazdasági munkák helyzete.....                                  | 3        |
| Információ az adatgyűjtésről.....   | 3        |
| <b>A betakarított növények termésátlagának alakulása (augusztus).....</b> | <b>5</b> |
| <b>Táblázatok.....</b>  | <b>7</b> |
| Nyári mezőgazdasági munkák helyzete (augusztus).....                      | 8        |
| Kalászosok betakarítása összesen.....                                     | 9        |
| Búza összesen (durumbúza nélkül).....                                     | 10       |
| Őszi búza.....  | 11       |
| Tavaszi búza.....   | 12       |
| Durumbúza.....  | 13       |
| Rozs.....   | 14       |
| Árpa összesen.....  | 15       |
| Őszi árpa.....  | 16       |
| Tavaszi árpa.....   | 17       |
| Tritikálé.....  | 18       |
| Zab.....  | 19       |
| Egyéb gabonafélék.....  | 20       |
| Cirok.....  | 21       |
| Szalma betakarítása.....  | 22       |
| Káposztarepce.....  | 23       |
| Borsó összesen.....   | 24       |
| Takarmány borsó.....  | 25       |
| Lucernaszéna.....   | 26       |
| Zöldségfélék összesen.....  | 27       |
| Csemegekukorica.....  | 28       |
| Zöldborsó.....  | 29       |
| Zöldbab.....  | 30       |
| Vöröshagyma.....  | 31       |
| Gyümölcsösök összesen.....  | 32       |
| Kajsziarack.....  | 33       |
| Őszibarack.....   | 34       |
| Meggy.....  | 35       |
| Tarlóhántás.....  | 36       |
| Másod- és tarlóvetések összesen.....                                      | 37       |
| Másodvetésből: zöldségfélék.....  | 38       |
| Zöldtrágyázás.....  | 39       |

Minden jog fenntartva. A kiadvány bármely részének sokszorosítása, adatainak bármilyen formában (nyomtatott vagy elektronikus) történő tárolása vagy továbbítása, illetőleg bármilyen elven működő adatbázis kezelő segítségével történő felhasználása csak a kiadó előzetes írásbeli engedélyével történhet.

## Nyári mezőgazdasági munkák helyzete

### Információ az adatgyűjtésről

A kiadvány a statisztikáról szóló 1993. évi XLVI. törvény (Stt.) 8.§ (2) bekezdése alapján készült el. Az adatszolgáltatás a Stt. felhatalmazása alapján kiadott Országos Statisztikai Adatgyűjtési Program keretein belül történt. A VM jelentőszolgálat keretében begyűjtött adatok a nyári mezőgazdasági munkákról adnak tájékoztatást.

### Nyári mezőgazdasági munkák alakulása 2014. augusztus 11-én

A **búza** betakarított területe országosan 1096 ezer hektár, a kenyérgabona aratásával végeztek a gazdák 2014. augusztus 11-ig. A termésátlag 4,30 tonna hektáronként. Megyéenként jelentős szórás tapasztalható, a békés megyei 3,79 tonna/hektártól, a tolna megyei 5,81 tonna/hektárig terjednek a szélső értékek. A kisebb termés inkább jellemző a jelentős gabonatermelő megyékben.

Az **árpa** aratása már az elmúlt időszakban befejeződött, az országos termésátlag 4,32 tonna/hektár.

A **rozs** 95 százalékát (az országos termésátlag 2,97 tonna/hektár), a triticales egészét (az országos

termésátlag 4,03 tonna/hektár), a tavaszi árpa megközelítőleg 97 százalékát (az országos termésátlag 3,70 tonna/hektár), a zab 96 százalékát (az országos termésátlag 2,80 tonna/hektár) a magtárakba vitték.

A **repce** aratása is befejeződött, az országos termésátlag 3,05 tonna/hektár. A termésátlagok megyénként 2,17 tonna/hektár (Heves megye) és 4,01 tonna/hektár (Vas megye) között váltakoznak.

Az esőzések hatására a betakarított búza hozzávetőlegesen kétharmada takarmány minőségű, az aratás előrehaladásával folyamatosan gyengült a minőség. A fennmaradó hányad étkezési minőségű, más években ez éppen fordított arányban szokott lenni.

A megyei jelentések alapján változatlanul magas a pocok kártétel az ország délkeleti és középső régióiban (Békés, Jász-Nagykun-Szolnok, Bács-Kiskun megyékben), ahol a kártevő a kukorica, illetve napraforgó táblákat is veszélyeztet.

**Kukoricából** a szakemberek mostani becslései szerint 9 millió tonna körüli termésre lehet számítani.

A **napraforgó** hozama pedig megközelítheti a hektáronkénti 2,7 tonnát, termőterülete körülbelül 600 ezer hektár.



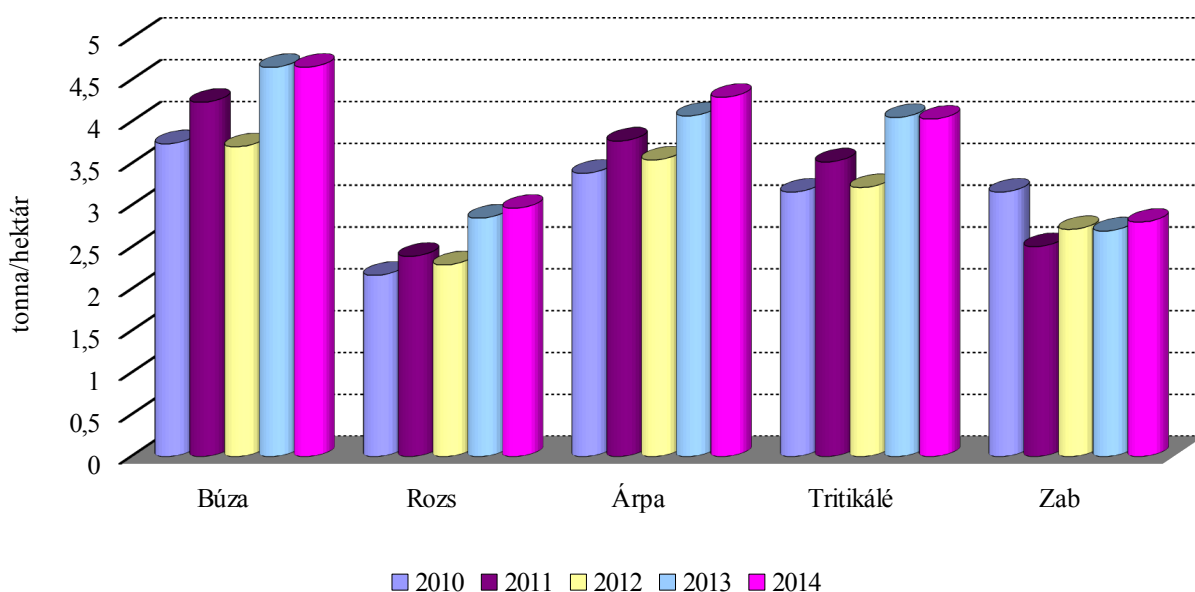
## A betakarított növények termésátlagának alakulása (augusztus)

1. táblázat: Főbb növények termésátlaga 2010-2014

| Megnevezés            | 2010   | 2011   | 2012   | 2013   | 2014   |
|-----------------------|--------|--------|--------|--------|--------|
| Búza                  | 3 740  | 4 237  | 3 704  | 4 653  | 4 656  |
| Rozs                  | 2 168  | 2 395  | 2 293  | 2 851  | 2 970  |
| Árpa                  | 3 388  | 3 773  | 3 546  | 4 074  | 4 296  |
| Tritikálé             | 3 163  | 3 524  | 3 216  | 4 055  | 4 035  |
| Zab                   | 3 163  | 2 512  | 2 716  | 2 698  | 2 803  |
| Szalma                | 2 447  | 2 245  | 1 454  | 2 292  | 2 140  |
| Káposztarepce         | 2 148  | 2 242  | 2 460  | 2 679  | 3 052  |
| Borsó                 | 2 254  | 2 239  | 2 207  | 2 426  | 3 550  |
| ebből: takarmányborsó | 2 216  | 2 195  | 2 255  | 2 343  | 2 694  |
| Csemegekukorica       | 14 772 | 16 088 | 12 871 | 14 146 | 11 439 |
| Zöldborsó             | 4 210  | 6 281  | 5 501  | 4 542  | 4 099  |
| Vöröshagyma           | 19 029 | 23 631 | 22 536 | 25 102 | 20 285 |
| Őszibarack            | 7 160  | 7 461  | 2 839  | 8 974  | 7 244  |
| Meggy                 | 5 876  | 4 807  | 3 708  | 5 904  | 7 932  |

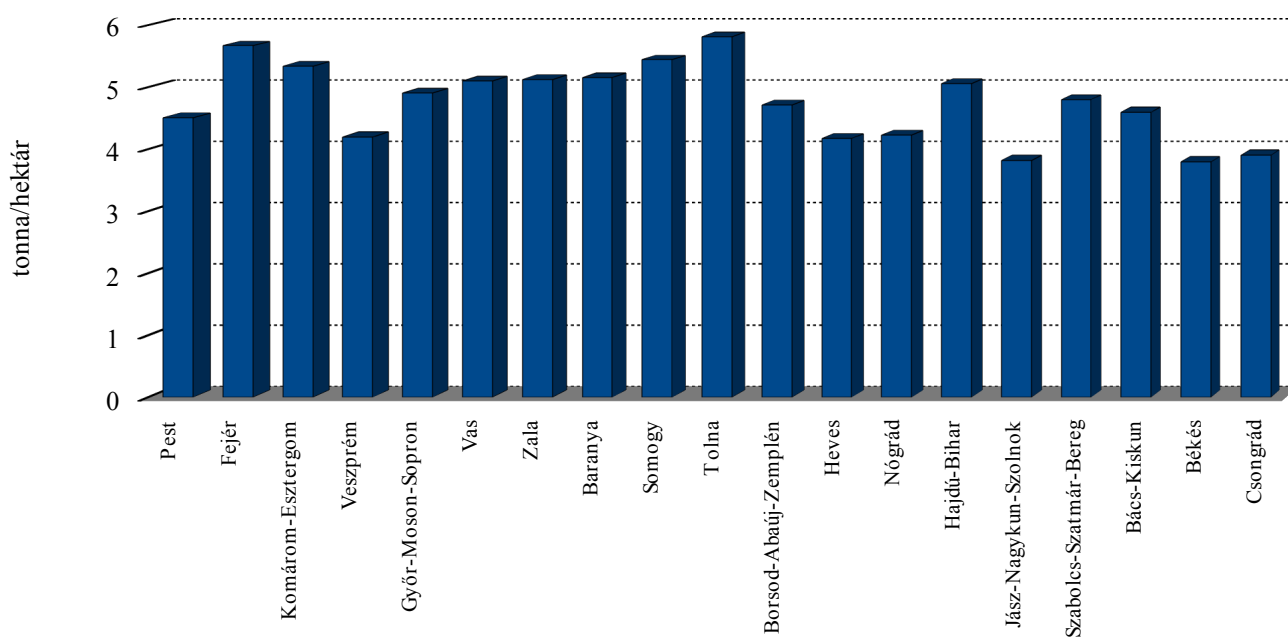
Forrás: AKI Statisztikai Osztály

1. ábra: Kalászosok termésátlagának alakulása



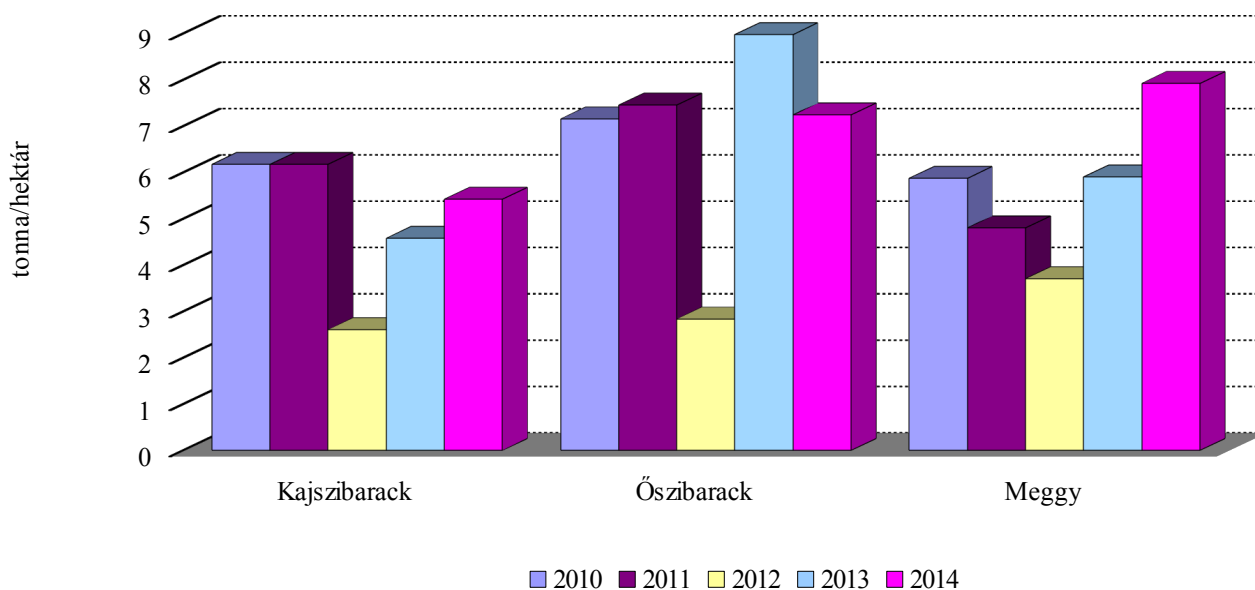
Forrás: AKI Statisztikai Osztály

2. ábra: **Búza termésátlagának alakulása 2013-ban**



Forrás: AKI Statisztikai Osztály

3. ábra: **Néhány gyümölcs termésátlagának alakulása**



Forrás: AKI Statisztikai Osztály

## **Táblázatok**

## Nyári mezőgazdasági munkák helyzete (augusztus)

| Növénykultúra   | Előírányzott munka |                  | Elvégzett munka  |                  | Betakarított termés |                  | Betakarított terület |             | Termésátlag |              |
|---|--------------------|------------------|------------------|------------------|---------------------|------------------|----------------------|-------------|-------------|--------------|
|   | hektár             |                  | hektár           |                  | tonna               |                  | %                    |             | kg/ha       |              |
|   | 2013               | 2014             | 2013             | 2014             | 2013                | 2014             | 2013                 | 2014        | 2013        | 2014         |
| <b>I. BETAKARÍTÁSI MUNKÁK</b>                         |                    |                  |                  |                  |                     |                  |                      |             |             |              |
| <b>Kalászosok betakarítása összesen</b>               | <b>1 596 596</b>   | <b>1 644 301</b> | <b>1 586 156</b> | <b>1 616 037</b> | <b>6 955 130</b>    | <b>7 162 677</b> | <b>99,3</b>          | <b>98,3</b> | -           | -            |
| búza összesen (durumbúza nélkül)                      | 1 091 287          | 1 104 447        | 1 089 864        | 1 096 200        | 5 071 236           | 5 104 015        | 99,9                 | 99,3        | 4 653       | 4 656        |
| őszi búza   | 1 082 601          | 1 092 817        | 1 081 961        | 1 084 747        | 5 044 748           | 5 062 233        | 99,9                 | 99,3        | 4 663       | 4 667        |
| tavaszi búza  | 8 686              | 11 630           | 7 903            | 11 453           | 26 488              | 41 782           | 91,0                 | 98,5        | 3 352       | 3 648        |
| durumbúza   | 12 276             | 10 699           | 12 276           | 10 728           | 54 112              | 41 413           | 100,0                | 100,3       | 4 408       | 3 860        |
| rozs  | 34 728             | 35 334           | 34 633           | 33 526           | 98 755              | 99 575           | 99,7                 | 94,9        | 2 851       | 2 970        |
| árpa összesen   | 268 924            | 297 534          | 268 695          | 294 729          | 1 094 768           | 1 266 294        | 99,9                 | 99,1        | 4 074       | 4 296        |
| őszi árpa   | 193 259            | 208 497          | 193 146          | 208 497          | 861 681             | 947 273          | 99,9                 | 100,0       | 4 461       | 4 543        |
| tavaszi árpa  | 75 665             | 89 037           | 75 549           | 86 232           | 233 087             | 319 021          | 99,8                 | 96,8        | 3 085       | 3 700        |
| tritikálé   | 118 102            | 125 475          | 118 039          | 123 364          | 478 617             | 497 805          | 99,9                 | 98,3        | 4 055       | 4 035        |
| zab   | 51 319             | 53 406           | 50 971           | 51 004           | 137 499             | 142 951          | 99,3                 | 95,5        | 2 698       | 2 803        |
| egyéb gabonafélék<br>(cirok, köles, hajdina, fénymag) | 19 960             | 17 406           | 11 678           | 6 486            | 20 143              | 10 625           | 58,5                 | 37,3        | 1 725       | 1 638        |
| ebből: cirok  | 4 007              | 4 665            | 1 905            | 118              | 4 999               | 280              |                      | 2,5         |             |              |
| Szalma betakarítása összesen                          | 1 586 989          | 1 545 891        | 1 398 973        | 1 079 821        | 3 206 638           | 2 310 745        | 88,2                 | 69,9        | 2 292       | 2 140        |
| Káposztarepce   | 190 639            | 216 201          | 190 527          | 216 077          | 510 400             | 659 468          | 99,9                 | 99,9        | 2 679       | 3 052        |
| Borsó összesen<br>(száraz: étkezési, takarmány)       | 17 690             | 23 970           | 17 608           | 23 912           | 42 720              | 84 884           | 99,5                 | 99,8        | 2 426       | 3 550        |
| ebből: takarmányborsó                                 | 11 489             | 14 315           | 11 412           | 14 223           | 26 737              | 38 321           | 99,3                 | 99,4        | 2 343       | 2 694        |
| Lucernaszéna  | 106 455            | 92 662           | 104 529          | 92 450           | 403 898             | 344 373          | 98,2                 | 99,8        | 3 864       | 3 725        |
| <b>Zöldségfélék összesen</b>                          | <b>47 013</b>      | <b>39 415</b>    | <b>31 005</b>    | <b>28 852</b>    | <b>315 059</b>      | <b>217 104</b>   | <b>65,9</b>          | <b>73,2</b> | -           | -            |
| ebből: csemegekukorica                                | 22 676             | 16 365           | 12 484           | 7 575            | 176 599             | 86 645           | 55,1                 | 46,3        | 14 146      | 11 439       |
| zöldborsó   | 10 913             | 13 313           | 10 773           | 13 167           | 48 934              | 53 969           | 98,7                 | 98,9        | 4 542       | 4 099        |
| zöldbab   | 965                | 445              | 758              | 295              | 5 400               | 907              | 78,5                 | 66,3        | 7 124       | 3 073        |
| vöröshagyma   | 2 121              | 1 983            | 1 289            | 963              | 32 357              | 19 538           | 60,8                 | 48,6        | 25 102      | 20 285       |
| <b>Gyümölcsös összesen</b>                            | <b>34 126</b>      | <b>22 697</b>    | <b>24 712</b>    | <b>19 711</b>    | <b>150 526</b>      | <b>195 461</b>   | <b>72,4</b>          | <b>86,8</b> | -           | <b>9 916</b> |
| ebből: kajszibarack                                   | 4 074              | 4 040            | 4 067            | 3 982            | 18 628              | 21 612           | 99,8                 | 98,6        | 4 580       | 5 427        |
| őszi barack   | 5 306              | 5 047            | 4 343            | 3 664            | 38 975              | 26 542           | 81,9                 | 72,6        | 8 974       | 7 244        |
| meggy   | 11 468             | 10 669           | 11 420           | 10 494           | 67 420              | 83 232           | 99,6                 | 98,4        | 5 904       | 7 932        |
| <b>II. EGYÉB MUNKÁK</b>                               |                    |                  |                  |                  |                     |                  |                      |             |             |              |
| Tarlóhántás   | 1 755 442          | 1 950 166        | 1 322 332        | 1 180 359        | -                   | -                | 75,3                 | 60,5        | -           | -            |
| Másod- és tarlóvetések összesen                       | 30 380             | 46 564           | 22 001           | 17 144           | -                   | -                | 72,4                 | 36,8        | -           | -            |
| Másodvetésből: zöldségfélék                           | 4 842              | 7 151            | 4 717            | 5 944            | -                   | -                | 97,4                 | 83,1        | -           | -            |
| Zöldtrágyázás   | 38 023             | 65 361           | 16 950           | 14 960           | -                   | -                | 44,6                 | 22,9        | -           | -            |

Forrás: AKI Statisztikai Osztály



## Kalászosok betakarítása összesen

| Területi egység           | Előirányzott munka | Elvégzett munka  | Betakarított termés | Elvégzett munka az előirányzott %-ában |
|---------------------------|--------------------|------------------|---------------------|--|
|                           | hektár             | hektár           | tonna               |  |
| Pest, Budapest            | 107 917            | 106 544          | 446 798             | 98,7                                   |
| <b>Közép-Magyarország</b> | <b>107 917</b>     | <b>106 544</b>   | <b>446 798</b>      | <b>98,7</b>                            |
| Fejér                     | 93 935             | 90 511           | 500 528             | 96,4                                   |
| Komárom-Esztergom         | 36 738             | 36 049           | 182 517             | 98,1                                   |
| Veszprém                  | 52 674             | 49 838           | 204 747             | 94,6                                   |
| <b>Közép-Dunántúl</b>     | <b>183 347</b>     | <b>176 398</b>   | <b>887 792</b>      | <b>96,2</b>                            |
| Győr-Moson-Sopron         | 103 375            | 102 366          | 477 200             | 99,0                                   |
| Vas                       | 66 614             | 65 621           | 323 850             | 98,5                                   |
| Zala                      | 41 010             | 40 326           | 195 452             | 98,3                                   |
| <b>Nyugat-Dunántúl</b>    | <b>210 999</b>     | <b>208 313</b>   | <b>996 502</b>      | <b>98,7</b>                            |
| Baranya                   | 82 131             | 82 007           | 406 180             | 99,8                                   |
| Somogy                    | 88 699             | 88 699           | 443 271             | 100,0                                  |
| Tolna                     | 64 934             | 64 528           | 364 983             | 99,4                                   |
| <b>Dél-Dunántúl</b>       | <b>235 764</b>     | <b>235 234</b>   | <b>1 214 434</b>    | <b>99,8</b>                            |
| Borsod-Abaúj-Zemplén      | 93 827             | 91 047           | 416 538             | 97,0                                   |
| Heves                     | 68 210             | 67 245           | 275 980             | 98,6                                   |
| Nógrád                    | 24 082             | 18 445           | 74 477              | 76,6                                   |
| <b>Észak-Magyarország</b> | <b>186 119</b>     | <b>176 737</b>   | <b>766 995</b>      | <b>95,0</b>                            |
| Hajdú-Bihar               | 101 215            | 101 215          | 490 485             | 100,0                                  |
| Jász-Nagykun-Szolnok      | 171 316            | 169 917          | 650 389             | 99,2                                   |
| Szabolcs-Szatmár-Bereg    | 54 338             | 54 128           | 223 912             | 99,6                                   |
| <b>Észak-Alföld</b>       | <b>326 869</b>     | <b>325 260</b>   | <b>1 364 786</b>    | <b>99,5</b>                            |
| Bács-Kiskun               | 132 115            | 130 222          | 548 635             | 98,6                                   |
| Békés                     | 141 900            | 140 520          | 504 208             | 99,0                                   |
| Csongrád                  | 119 271            | 116 809          | 432 527             | 97,9                                   |
| <b>Dél-Alföld</b>         | <b>393 286</b>     | <b>387 551</b>   | <b>1 485 370</b>    | <b>98,5</b>                            |
| <b>Mindösszesen</b>       | <b>1 644 301</b>   | <b>1 616 037</b> | <b>7 162 677</b>    | <b>98,3</b>                            |

Forrás: AKI Statisztikai Osztály

**Búza összesen (durumbúza nélkül)**

| Területi egység           | Előirányzott<br>munka<br>hektár | Elvégzett<br>munka<br>hektár | Betakarított<br>termés<br>tonna | Elvégzett munka<br>az előirányzott<br>%-ában | Termésátlag<br>kg/hektár |
|---------------------------|---------------------------------|------------------------------|---------------------------------|--|--------------------------|
| Pest, Budapest            | 68 248                          | 68 193                       | 307 156                         | 99,9   | 4 504,2                  |
| <b>Közép-Magyarország</b> | <b>68 248</b>                   | <b>68 193</b>                | <b>307 156</b>                  | <b>99,9</b>                                  | <b>4 504,2</b>           |
| Fejér                     | 72 468                          | 69 859                       | 395 814                         | 96,4   | 5 665,9                  |
| Komárom-Esztergom         | 25 523                          | 25 507                       | 136 163                         | 99,9   | 5 338,3                  |
| Veszprém                  | 32 078                          | 32 078                       | 134 489                         | 100,0  | 4 192,6                  |
| <b>Közép-Dunántúl</b>     | <b>130 069</b>                  | <b>127 444</b>               | <b>666 466</b>                  | <b>98,0</b>                                  | <b>5 229,5</b>           |
| Győr-Moson-Sopron         | 66 515                          | 65 850                       | 322 665                         | 99,0   | 4 900,0                  |
| Vas                       | 45 139                          | 45 139                       | 229 993                         | 100,0  | 5 095,2                  |
| Zala                      | 25 685                          | 25 167                       | 128 953                         | 98,0   | 5 123,9                  |
| <b>Nyugat-Dunántúl</b>    | <b>137 339</b>                  | <b>136 156</b>               | <b>681 611</b>                  | <b>99,1</b>                                  | <b>5 006,1</b>           |
| Baranya                   | 60 730                          | 60 730                       | 312 699                         | 100,0  | 5 149,0                  |
| Somogy                    | 52 125                          | 52 125                       | 283 560                         | 100,0  | 5 440,0                  |
| Tolna                     | 49 973                          | 49 973                       | 290 482                         | 100,0  | 5 812,8                  |
| <b>Dél-Dunántúl</b>       | <b>162 828</b>                  | <b>162 828</b>               | <b>886 741</b>                  | <b>100,0</b>                                 | <b>5 445,9</b>           |
| Borsod-Abaúj-Zemplén      | 65 470                          | 65 470                       | 308 458                         | 100,0  | 4 711,4                  |
| Heves                     | 51 465                          | 51 355                       | 214 040                         | 99,8   | 4 167,9                  |
| Nógrád                    | 17 297                          | 13 775                       | 58 163                          | 79,6   | 4 222,4                  |
| <b>Észak-Magyarország</b> | <b>134 232</b>                  | <b>130 600</b>               | <b>580 661</b>                  | <b>97,3</b>                                  | <b>4 446,1</b>           |
| Hajdú-Bihar               | 76 869                          | 76 869                       | 388 851                         | 100,0  | 5 058,6                  |
| Jász-Nagykun-Szolnok      | 124 186                         | 125 014                      | 477 302                         | 100,7  | 3 818,0                  |
| Szabolcs-Szatmár-Bereg    | 30 567                          | 30 372                       | 145 648                         | 99,4   | 4 795,5                  |
| <b>Észak-Alföld</b>       | <b>231 622</b>                  | <b>232 255</b>               | <b>1 011 801</b>                | <b>100,3</b>                                 | <b>4 356,4</b>           |
| Bács-Kiskun               | 70 770                          | 70 770                       | 325 185                         | 100,0  | 4 594,9                  |
| Békés                     | 100 000                         | 100 000                      | 379 438                         | 100,0  | 3 794,4                  |
| Csongrád                  | 69 339                          | 67 954                       | 264 956                         | 98,0   | 3 899,0                  |
| <b>Dél-Alföld</b>         | <b>240 109</b>                  | <b>238 724</b>               | <b>969 579</b>                  | <b>99,4</b>                                  | <b>4 061,5</b>           |
| <b>Mindösszesen</b>       | <b>1 104 447</b>                | <b>1 096 200</b>             | <b>5 104 015</b>                | <b>99,3</b>                                  | <b>4 656,1</b>           |

Forrás: AKI Statisztikai Osztály

## Őszi búza

| Területi egység           | Előirányzott<br>munka<br>hektár | Elvégzett<br>munka<br>hektár | Betakarított<br>termés<br>tonna | Elvégzett munka<br>az előirányzott<br>%-ában | Termésátlag<br>kg/hektár |
|---------------------------|---------------------------------|------------------------------|---------------------------------|--|--------------------------|
| Pest, Budapest            | 67 866                          | 67 811                       | 305 693                         | 99,9   | 4 508,0                  |
| <b>Közép-Magyarország</b> | <b>67 866</b>                   | <b>67 811</b>                | <b>305 693</b>                  | <b>99,9</b>                                  | <b>4 508,0</b>           |
| Fejér                     | 71 020                          | 68 411                       | 388 574                         | 96,3   | 5 680,0                  |
| Komárom-Esztergom         | 25 301                          | 25 285                       | 135 275                         | 99,9   | 5 350,0                  |
| Veszprém                  | 31 600                          | 31 600                       | 132 720                         | 100,0  | 4 200,0                  |
| <b>Közép-Dunántúl</b>     | <b>127 921</b>                  | <b>125 296</b>               | <b>656 569</b>                  | <b>97,9</b>                                  | <b>5 240,1</b>           |
| Győr-Moson-Sopron         | 66 515                          | 65 850                       | 322 665                         | 99,0   | 4 900,0                  |
| Vas                       | 44 480                          | 44 480                       | 227 292                         | 100,0  | 5 110,0                  |
| Zala                      | 23 845                          | 23 327                       | 121 225                         | 97,8   | 5 196,8                  |
| <b>Nyugat-Dunántúl</b>    | <b>134 840</b>                  | <b>133 657</b>               | <b>671 182</b>                  | <b>99,1</b>                                  | <b>5 021,7</b>           |
| Baranya                   | 60 220                          | 60 220                       | 310 735                         | 100,0  | 5 160,0                  |
| Somogy                    | 52 125                          | 52 125                       | 283 560                         | 100,0  | 5 440,0                  |
| Tolna                     | 49 973                          | 49 973                       | 290 482                         | 100,0  | 5 812,8                  |
| <b>Dél-Dunántúl</b>       | <b>162 318</b>                  | <b>162 318</b>               | <b>884 777</b>                  | <b>100,0</b>                                 | <b>5 450,9</b>           |
| Borsod-Abaúj-Zemplén      | 63 750                          | 63 750                       | 305 362                         | 100,0  | 4 790,0                  |
| Heves                     | 51 300                          | 51 190                       | 213 400                         | 99,8   | 4 168,8                  |
| Nógrád                    | 17 078                          | 13 690                       | 57 781                          | 80,2   | 4 220,7                  |
| <b>Észak-Magyarország</b> | <b>132 128</b>                  | <b>128 630</b>               | <b>576 543</b>                  | <b>97,4</b>                                  | <b>4 482,2</b>           |
| Hajdú-Bihar               | 76 779                          | 76 779                       | 388 545                         | 100,0  | 5 060,6                  |
| Jász-Nagykun-Szolnok      | 123 503                         | 124 374                      | 475 855                         | 100,7  | 3 826,0                  |
| Szabolcs-Szatmár-Bereg    | 30 547                          | 30 352                       | 145 570                         | 99,4   | 4 796,1                  |
| <b>Észak-Alföld</b>       | <b>230 829</b>                  | <b>231 505</b>               | <b>1 009 970</b>                | <b>100,3</b>                                 | <b>4 362,6</b>           |
| Bács-Kiskun               | 67 975                          | 67 975                       | 314 005                         | 100,0  | 4 619,4                  |
| Békés                     | 99 710                          | 99 710                       | 378 898                         | 100,0  | 3 800,0                  |
| Csongrád                  | 69 230                          | 67 845                       | 264 596                         | 98,0   | 3 900,0                  |
| <b>Dél-Alföld</b>         | <b>236 915</b>                  | <b>235 530</b>               | <b>957 499</b>                  | <b>99,4</b>                                  | <b>4 065,3</b>           |
| <b>Mindösszesen</b>       | <b>1 092 817</b>                | <b>1 084 747</b>             | <b>5 062 233</b>                | <b>99,3</b>                                  | <b>4 666,7</b>           |

Forrás: AKI Statisztikai Osztály

## Tavaszi búza

| Területi egység           | Előirányzott<br>munka<br>hektár | Elvégzett<br>munka<br>hektár | Betakarított<br>termés<br>tonna | Elvégzett munka<br>az előirányzott<br>%-ában | Termésátlag<br>kg/hektár |
|---------------------------|---------------------------------|------------------------------|---------------------------------|--|--------------------------|
| Pest, Budapest            | 382                             | 382                          | 1 463                           | 100,0  | 3 829,8                  |
| <b>Közép-Magyarország</b> | <b>382</b>                      | <b>382</b>                   | <b>1 463</b>                    | <b>100,0</b>                                 | <b>3 829,8</b>           |
| Fejér                     | 1 448                           | 1 448                        | 7 240                           | 100,0  | 5 000,0                  |
| Komárom-Esztergom         | 222                             | 222                          | 888                             | 100,0  | 4 000,0                  |
| Veszprém                  | 478                             | 478                          | 1 769                           | 100,0  | 3 700,8                  |
| <b>Közép-Dunántúl</b>     | <b>2 148</b>                    | <b>2 148</b>                 | <b>9 897</b>                    | <b>100,0</b>                                 | <b>4 607,5</b>           |
| Győr-Moson-Sopron         |                                 |                              |                                 |  |                          |
| Vas                       | 659                             | 659                          | 2 701                           | 100,0  | 4 098,6                  |
| Zala                      | 1 840                           | 1 840                        | 7 728                           | 100,0  | 4 200,0                  |
| <b>Nyugat-Dunántúl</b>    | <b>2 499</b>                    | <b>2 499</b>                 | <b>10 429</b>                   | <b>100,0</b>                                 | <b>4 173,3</b>           |
| Baranya                   | 510                             | 510                          | 1 964                           | 100,0  | 3 851,0                  |
| Somogy                    |                                 |                              |                                 |  |                          |
| Tolna                     |                                 |                              |                                 |  |                          |
| <b>Dél-Dunántúl</b>       | <b>510</b>                      | <b>510</b>                   | <b>1 964</b>                    | <b>100,0</b>                                 | <b>3 851,0</b>           |
| Borsod-Abaúj-Zemplén      | 1 720                           | 1 720                        | 3 096                           | 100,0  | 1 800,0                  |
| Heves                     | 165                             | 165                          | 640                             | 100,0  | 3 878,8                  |
| Nógrád                    | 219                             | 85                           | 382                             | 38,8   | 4 494,1                  |
| <b>Észak-Magyarország</b> | <b>2 104</b>                    | <b>1 970</b>                 | <b>4 118</b>                    | <b>93,6</b>                                  | <b>2 090,4</b>           |
| Hajdú-Bihar               | 90                              | 90                           | 306                             | 100,0  | 3 400,0                  |
| Jász-Nagykun-Szolnok      | 683                             | 640                          | 1 447                           | 93,7   | 2 260,9                  |
| Szabolcs-Szatmár-Bereg    | 20                              | 20                           | 78                              | 100,0  | 3 900,0                  |
| <b>Észak-Alföld</b>       | <b>793</b>                      | <b>750</b>                   | <b>1 831</b>                    | <b>94,6</b>                                  | <b>2 441,3</b>           |
| Bács-Kiskun               | 2 795                           | 2 795                        | 11 180                          | 100,0  | 4 000,0                  |
| Békés                     | 290                             | 290                          | 540                             | 100,0  | 1 862,1                  |
| Csongrád                  | 109                             | 109                          | 360                             | 100,0  | 3 302,8                  |
| <b>Dél-Alföld</b>         | <b>3 194</b>                    | <b>3 194</b>                 | <b>12 080</b>                   | <b>100,0</b>                                 | <b>3 782,1</b>           |
| <b>Mindösszesen</b>       | <b>11 630</b>                   | <b>11 453</b>                | <b>41 782</b>                   | <b>98,5</b>                                  | <b>3 648,1</b>           |

Forrás: AKI Statisztikai Osztály

## Durumbúza

| Területi egység           | Előirányzott<br>munka<br>hektár | Elvégzett<br>munka<br>hektár | Betakarított<br>termés<br>tonna | Elvégzett munka<br>az előirányzott<br>%-ában | Termésátlag<br>kg/hektár |
|---------------------------|---------------------------------|------------------------------|---------------------------------|--|--------------------------|
| Pest, Budapest            | 600                             | 600                          | 2 220                           | 100,0  | 3 700,0                  |
| <b>Közép-Magyarország</b> | <b>600</b>                      | <b>600</b>                   | <b>2 220</b>                    | <b>100,0</b>                                 | <b>3 700,0</b>           |
| Fejér                     | 140                             | 140                          | 658                             | 100,0  | 4 700,0                  |
| Komárom-Esztergom         | 770                             | 770                          | 3 465                           | 100,0  | 4 500,0                  |
| Veszprém                  |                                 |                              |                                 |  |                          |
| <b>Közép-Dunántúl</b>     | <b>910</b>                      | <b>910</b>                   | <b>4 123</b>                    | <b>100,0</b>                                 | <b>4 530,8</b>           |
| Győr-Moson-Sopron         |                                 |                              |                                 |  |                          |
| Vas                       |                                 |                              |                                 |  |                          |
| Zala                      |                                 |                              |                                 |  |                          |
| <b>Nyugat-Dunántúl</b>    |                                 |                              |                                 |  |                          |
| Baranya                   | 105                             | 105                          | 545                             | 100,0  | 5 190,5                  |
| Somogy                    |                                 |                              |                                 |  |                          |
| Tolna                     | 138                             | 138                          | 774                             | 100,0  | 5 608,7                  |
| <b>Dél-Dunántúl</b>       | <b>243</b>                      | <b>243</b>                   | <b>1 319</b>                    | <b>100,0</b>                                 | <b>5 428,0</b>           |
| Borsod-Abaúj-Zemplén      | 1 100                           | 1 100                        | 4 500                           | 100,0  | 4 090,9                  |
| Heves                     |                                 |                              |                                 |  |                          |
| Nógrád                    |                                 |                              |                                 |  |                          |
| <b>Észak-Magyarország</b> | <b>1 100</b>                    | <b>1 100</b>                 | <b>4 500</b>                    | <b>100,0</b>                                 | <b>4 090,9</b>           |
| Hajdú-Bihar               | 340                             | 340                          | 1 360                           | 100,0  | 4 000,0                  |
| Jász-Nagykun-Szolnok      | 1 501                           | 1 530                        | 4 590                           | 101,9  | 3 000,0                  |
| Szabolcs-Szatmár-Bereg    |                                 |                              |                                 |  |                          |
| <b>Észak-Alföld</b>       | <b>1 841</b>                    | <b>1 870</b>                 | <b>5 950</b>                    | <b>101,6</b>                                 | <b>3 181,8</b>           |
| Bács-Kiskun               | 2 855                           | 2 855                        | 11 706                          | 100,0  | 4 100,0                  |
| Békés                     | 1 200                           | 1 200                        | 3 600                           | 100,0  | 3 000,0                  |
| Csongrád                  | 1 950                           | 1 950                        | 7 995                           | 100,0  | 4 100,0                  |
| <b>Dél-Alföld</b>         | <b>6 005</b>                    | <b>6 005</b>                 | <b>23 301</b>                   | <b>100,0</b>                                 | <b>3 880,2</b>           |
| <b>Mindösszesen</b>       | <b>10 699</b>                   | <b>10 728</b>                | <b>41 413</b>                   | <b>100,3</b>                                 | <b>3 860,2</b>           |

Forrás: AKI Statisztikai Osztály

**Rozs**

| Területi egység           | Előirányzott<br>munka<br>hektár | Elvégzett<br>munka<br>hektár | Betakarított<br>termés<br>tonna | Elvégzett munka<br>az előirányzott<br>%-ában | Termésátlag<br>kg/hektár |
|---------------------------|---------------------------------|------------------------------|---------------------------------|--|--------------------------|
| Pest, Budapest            | 8 164                           | 7 694                        | 19 976                          | 94,2   | 2 596,3                  |
| <b>Közép-Magyarország</b> | <b>8 164</b>                    | <b>7 694</b>                 | <b>19 976</b>                   | <b>94,2</b>                                  | <b>2 596,3</b>           |
| Fejér                     | 910                             | 669                          | 2 054                           | 73,5   | 3 070,3                  |
| Komárom-Esztergom         | 972                             | 942                          | 3 862                           | 96,9   | 4 099,8                  |
| Veszprém                  | 840                             | 840                          | 3 192                           | 100,0  | 3 800,0                  |
| <b>Közép-Dunántúl</b>     | <b>2 722</b>                    | <b>2 451</b>                 | <b>9 108</b>                    | <b>90,0</b>                                  | <b>3 716,0</b>           |
| Győr-Moson-Sopron         | 1 526                           | 1 526                        | 6 257                           | 100,0  | 4 100,3                  |
| Vas                       | 741                             | 734                          | 2 890                           | 99,1   | 3 937,3                  |
| Zala                      | 257                             | 257                          | 972                             | 100,0  | 3 782,1                  |
| <b>Nyugat-Dunántúl</b>    | <b>2 524</b>                    | <b>2 517</b>                 | <b>10 119</b>                   | <b>99,7</b>                                  | <b>4 020,3</b>           |
| Baranya                   | 290                             | 290                          | 1 059                           | 100,0  | 3 651,7                  |
| Somogy                    | 2 459                           | 2 459                        | 10 131                          | 100,0  | 4 120,0                  |
| Tolna                     | 613                             | 585                          | 2 891                           | 95,4   | 4 941,9                  |
| <b>Dél-Dunántúl</b>       | <b>3 362</b>                    | <b>3 334</b>                 | <b>14 081</b>                   | <b>99,2</b>                                  | <b>4 223,5</b>           |
| Borsod-Abaúj-Zemplén      | 1 100                           | 1 100                        | 3 410                           | 100,0  | 3 100,0                  |
| Heves                     | 175                             | 15                           | 50                              | 8,6  | 3 333,3                  |
| Nógrád                    | 497                             | 315                          | 1 083                           | 63,4   | 3 438,1                  |
| <b>Észak-Magyarország</b> | <b>1 772</b>                    | <b>1 430</b>                 | <b>4 543</b>                    | <b>80,7</b>                                  | <b>3 176,9</b>           |
| Hajdú-Bihar               | 733                             | 733                          | 1 715                           | 100,0  | 2 339,7                  |
| Jász-Nagykun-Szolnok      | 650                             | 650                          | 1 355                           | 100,0  | 2 084,6                  |
| Szabolcs-Szatmár-Bereg    | 3 182                           | 3 182                        | 8 225                           | 100,0  | 2 584,9                  |
| <b>Észak-Alföld</b>       | <b>4 565</b>                    | <b>4 565</b>                 | <b>11 295</b>                   | <b>100,0</b>                                 | <b>2 474,3</b>           |
| Bács-Kiskun               | 5 650                           | 5 085                        | 14 238                          | 90,0   | 2 800,0                  |
| Békés                     | 300                             | 300                          | 840                             | 100,0  | 2 800,0                  |
| Csongrád                  | 6 275                           | 6 150                        | 15 375                          | 98,0   | 2 500,0                  |
| <b>Dél-Alföld</b>         | <b>12 225</b>                   | <b>11 535</b>                | <b>30 453</b>                   | <b>94,4</b>                                  | <b>2 640,1</b>           |
| <b>Mindösszesen</b>       | <b>35 334</b>                   | <b>33 526</b>                | <b>99 575</b>                   | <b>94,9</b>                                  | <b>2 970,1</b>           |

Forrás:AKI Statisztikai Osztály

## Árpa összesen

| Területi egység           | Előirányzott<br>munka<br>hektár | Elvégzett<br>munka<br>hektár | Betakarított<br>termés<br>tonna | Elvégzett munka<br>az előirányzott<br>%-ában | Termésátlag<br>kg/hektár |
|---------------------------|---------------------------------|------------------------------|---------------------------------|--|--------------------------|
| Pest, Budapest            | 15 918                          | 15 788                       | 70 118                          | 99,2   | 4 441,2                  |
| <b>Közép-Magyarország</b> | <b>15 918</b>                   | <b>15 788</b>                | <b>70 118</b>                   | <b>99,2</b>                                  | <b>4 441,2</b>           |
| Fejér                     | 15 692                          | 15 400                       | 82 101                          | 98,1   | 5 331,2                  |
| Komárom-Esztergom         | 5 837                           | 5 825                        | 26 910                          | 99,8   | 4 619,7                  |
| Veszprém                  | 10 828                          | 9 390                        | 37 921                          | 86,7   | 4 038,4                  |
| <b>Közép-Dunántúl</b>     | <b>32 357</b>                   | <b>30 615</b>                | <b>146 932</b>                  | <b>94,6</b>                                  | <b>4 799,3</b>           |
| Győr-Moson-Sopron         | 25 580                          | 25 580                       | 110 019                         | 100,0  | 4 301,0                  |
| Vas                       | 14 162                          | 14 162                       | 68 027                          | 100,0  | 4 803,5                  |
| Zala                      | 9 403                           | 9 403                        | 44 618                          | 100,0  | 4 745,1                  |
| <b>Nyugat-Dunántúl</b>    | <b>49 145</b>                   | <b>49 145</b>                | <b>222 664</b>                  | <b>100,0</b>                                 | <b>4 530,8</b>           |
| Baranya                   | 17 370                          | 17 370                       | 78 161                          | 100,0  | 4 499,8                  |
| Somogy                    | 18 214                          | 18 214                       | 85 524                          | 100,0  | 4 695,5                  |
| Tolna                     | 10 077                          | 10 076                       | 53 399                          | 100,0  | 5 299,6                  |
| <b>Dél-Dunántúl</b>       | <b>45 661</b>                   | <b>45 660</b>                | <b>217 084</b>                  | <b>100,0</b>                                 | <b>4 754,4</b>           |
| Borsod-Abaúj-Zemplén      | 11 637                          | 11 637                       | 52 702                          | 100,0  | 4 528,8                  |
| Heves                     | 10 692                          | 10 692                       | 44 100                          | 100,0  | 4 124,6                  |
| Nógrád                    | 2 609                           | 2 078                        | 6 961                           | 79,6   | 3 349,9                  |
| <b>Észak-Magyarország</b> | <b>24 938</b>                   | <b>24 407</b>                | <b>103 763</b>                  | <b>97,9</b>                                  | <b>4 251,4</b>           |
| Hajdú-Bihar               | 13 438                          | 13 438                       | 58 379                          | 100,0  | 4 344,3                  |
| Jász-Nagykun-Szolnok      | 31 297                          | 31 077                       | 132 113                         | 99,3   | 4 251,2                  |
| Szabolcs-Szatmár-Bereg    | 2 330                           | 2 330                        | 8 900                           | 100,0  | 3 819,7                  |
| <b>Észak-Alföld</b>       | <b>47 065</b>                   | <b>46 845</b>                | <b>199 392</b>                  | <b>99,5</b>                                  | <b>4 256,4</b>           |
| Bács-Kiskun               | 30 665                          | 30 665                       | 126 043                         | 100,0  | 4 110,3                  |
| Békés                     | 27 700                          | 27 700                       | 91 180                          | 100,0  | 3 291,7                  |
| Csongrád                  | 24 085                          | 23 904                       | 89 118                          | 99,2   | 3 728,2                  |
| <b>Dél-Alföld</b>         | <b>82 450</b>                   | <b>82 269</b>                | <b>306 341</b>                  | <b>99,8</b>                                  | <b>3 723,7</b>           |
| <b>Mindösszesen</b>       | <b>297 534</b>                  | <b>294 729</b>               | <b>1 266 294</b>                | <b>99,1</b>                                  | <b>4 296,5</b>           |

Forrás: AKI Statisztikai Osztály

## Őszi árpa

| Területi egység           | Előirányzott<br>munka<br>hektár | Elvégzett<br>munka<br>hektár | Betakarított<br>termés<br>tonna | Elvégzett munka<br>az előirányzott<br>%-ában | Termésátlag<br>kg/hektár |
|---------------------------|---------------------------------|------------------------------|---------------------------------|--|--------------------------|
| Pest, Budapest            | 12 878                          | 12 878                       | 61 067                          | 100,0  | 4 742,0                  |
| <b>Közép-Magyarország</b> | <b>12 878</b>                   | <b>12 878</b>                | <b>61 067</b>                   | <b>100,0</b>                                 | <b>4 742,0</b>           |
| Fejér                     | 10 580                          | 10 580                       | 60 941                          | 100,0  | 5 760,0                  |
| Komárom-Esztergom         | 4 433                           | 4 433                        | 20 924                          | 100,0  | 4 720,1                  |
| Veszprém                  | 6 500                           | 6 500                        | 26 650                          | 100,0  | 4 100,0                  |
| <b>Közép-Dunántúl</b>     | <b>21 513</b>                   | <b>21 513</b>                | <b>108 515</b>                  | <b>100,0</b>                                 | <b>5 044,2</b>           |
| Győr-Moson-Sopron         | 10 440                          | 10 440                       | 53 244                          | 100,0  | 5 100,0                  |
| Vas                       | 8 452                           | 8 452                        | 43 189                          | 100,0  | 5 109,9                  |
| Zala                      | 5 208                           | 5 208                        | 26 082                          | 100,0  | 5 008,1                  |
| <b>Nyugat-Dunántúl</b>    | <b>24 100</b>                   | <b>24 100</b>                | <b>122 515</b>                  | <b>100,0</b>                                 | <b>5 083,6</b>           |
| Baranya                   | 14 920                          | 14 920                       | 68 483                          | 100,0  | 4 590,0                  |
| Somogy                    | 13 524                          | 13 524                       | 65 591                          | 100,0  | 4 850,0                  |
| Tolna                     | 8 439                           | 8 439                        | 46 066                          | 100,0  | 5 458,7                  |
| <b>Dél-Dunántúl</b>       | <b>36 883</b>                   | <b>36 883</b>                | <b>180 140</b>                  | <b>100,0</b>                                 | <b>4 884,1</b>           |
| Borsod-Abaúj-Zemplén      | 4 650                           | 4 650                        | 25 453                          | 100,0  | 5 473,8                  |
| Heves                     | 6 575                           | 6 575                        | 30 200                          | 100,0  | 4 593,2                  |
| Nógrád                    | 1 378                           | 1 378                        | 5 187                           | 100,0  | 3 764,2                  |
| <b>Észak-Magyarország</b> | <b>12 603</b>                   | <b>12 603</b>                | <b>60 840</b>                   | <b>100,0</b>                                 | <b>4 827,4</b>           |
| Hajdú-Bihar               | 9 478                           | 9 478                        | 42 935                          | 100,0  | 4 530,0                  |
| Jász-Nagykun-Szolnok      | 24 207                          | 24 207                       | 109 827                         | 100,0  | 4 537,0                  |
| Szabolcs-Szatmár-Bereg    | 1 690                           | 1 690                        | 7 063                           | 100,0  | 4 179,3                  |
| <b>Észak-Alföld</b>       | <b>35 375</b>                   | <b>35 375</b>                | <b>159 825</b>                  | <b>100,0</b>                                 | <b>4 518,0</b>           |
| Bács-Kiskun               | 29 175                          | 29 175                       | 120 785                         | 100,0  | 4 140,0                  |
| Békés                     | 15 500                          | 15 500                       | 55 800                          | 100,0  | 3 600,0                  |
| Csongrád                  | 20 470                          | 20 470                       | 77 786                          | 100,0  | 3 800,0                  |
| <b>Dél-Alföld</b>         | <b>65 145</b>                   | <b>65 145</b>                | <b>254 371</b>                  | <b>100,0</b>                                 | <b>3 904,7</b>           |
| <b>Mindösszesen</b>       | <b>208 497</b>                  | <b>208 497</b>               | <b>947 273</b>                  | <b>100,0</b>                                 | <b>4 543,3</b>           |

Forrás: AKI Statisztikai Osztály



## Tavaszi árpa

| Területi egység           | Előirányzott<br>munka<br>hektár | Elvégzett<br>munka<br>hektár | Betakarított<br>termés<br>tonna | Elvégzett munka<br>az előirányzott<br>%-ában | Termésátlag<br>kg/hektár |
|---------------------------|---------------------------------|------------------------------|---------------------------------|--|--------------------------|
| Pest, Budapest            | 3 040                           | 2 910                        | 9 051                           | 95,7   | 3 110,3                  |
| <b>Közép-Magyarország</b> | <b>3 040</b>                    | <b>2 910</b>                 | <b>9 051</b>                    | <b>95,7</b>                                  | <b>3 110,3</b>           |
| Fejér                     | 5 112                           | 4 820                        | 21 160                          | 94,3   | 4 390,0                  |
| Komárom-Esztergom         | 1 404                           | 1 392                        | 5 986                           | 99,1   | 4 300,3                  |
| Veszprém                  | 4 328                           | 2 890                        | 11 271                          | 66,8   | 3 900,0                  |
| <b>Közép-Dunántúl</b>     | <b>10 844</b>                   | <b>9 102</b>                 | <b>38 417</b>                   | <b>83,9</b>                                  | <b>4 220,7</b>           |
| Győr-Moson-Sopron         | 15 140                          | 15 140                       | 56 775                          | 100,0  | 3 750,0                  |
| Vas                       | 5 710                           | 5 710                        | 24 838                          | 100,0  | 4 349,9                  |
| Zala                      | 4 195                           | 4 195                        | 18 536                          | 100,0  | 4 418,6                  |
| <b>Nyugat-Dunántúl</b>    | <b>25 045</b>                   | <b>25 045</b>                | <b>100 149</b>                  | <b>100,0</b>                                 | <b>3 998,8</b>           |
| Baranya                   | 2 450                           | 2 450                        | 9 678                           | 100,0  | 3 950,2                  |
| Somogy                    | 4 690                           | 4 690                        | 19 933                          | 100,0  | 4 250,1                  |
| Tolna                     | 1 638                           | 1 637                        | 7 333                           | 99,9   | 4 479,5                  |
| <b>Dél-Dunántúl</b>       | <b>8 778</b>                    | <b>8 777</b>                 | <b>36 944</b>                   | <b>100,0</b>                                 | <b>4 209,2</b>           |
| Borsod-Abaúj-Zemplén      | 6 987                           | 6 987                        | 27 249                          | 100,0  | 3 900,0                  |
| Heves                     | 4 117                           | 4 117                        | 13 900                          | 100,0  | 3 376,2                  |
| Nógrád                    | 1 231                           | 700                          | 1 774                           | 56,9   | 2 534,3                  |
| <b>Észak-Magyarország</b> | <b>12 335</b>                   | <b>11 804</b>                | <b>42 923</b>                   | <b>95,7</b>                                  | <b>3 636,3</b>           |
| Hajdú-Bihar               | 3 960                           | 3 960                        | 15 444                          | 100,0  | 3 900,0                  |
| Jász-Nagykun-Szolnok      | 7 090                           | 6 870                        | 22 286                          | 96,9   | 3 244,0                  |
| Szabolcs-Szatmár-Bereg    | 640                             | 640                          | 1 837                           | 100,0  | 2 870,3                  |
| <b>Észak-Alföld</b>       | <b>11 690</b>                   | <b>11 470</b>                | <b>39 567</b>                   | <b>98,1</b>                                  | <b>3 449,6</b>           |
| Bács-Kiskun               | 1 490                           | 1 490                        | 5 258                           | 100,0  | 3 528,9                  |
| Békés                     | 12 200                          | 12 200                       | 35 380                          | 100,0  | 2 900,0                  |
| Csongrád                  | 3 615                           | 3 434                        | 11 332                          | 95,0   | 3 299,9                  |
| <b>Dél-Alföld</b>         | <b>17 305</b>                   | <b>17 124</b>                | <b>51 970</b>                   | <b>99,0</b>                                  | <b>3 034,9</b>           |
| <b>Mindösszesen</b>       | <b>89 037</b>                   | <b>86 232</b>                | <b>319 021</b>                  | <b>96,8</b>                                  | <b>3 699,6</b>           |

Forrás: AKI Statisztikai Osztály

**Tritikálé**

| Területi egység           | Előirányzott<br>munka<br>hektár | Elvégzett<br>munka<br>hektár | Betakarított<br>termés<br>tonna | Elvégzett munka<br>az előirányzott<br>%-ában | Termésátlag<br>kg/hektár |
|---------------------------|---------------------------------|------------------------------|---------------------------------|--|--------------------------|
| Pest, Budapest            | 11 532                          | 11 532                       | 40 050                          | 100,0  | 3 472,9                  |
| <b>Közép-Magyarország</b> | <b>11 532</b>                   | <b>11 532</b>                | <b>40 050</b>                   | <b>100,0</b>                                 | <b>3 472,9</b>           |
| Fejér                     | 3 350                           | 3 291                        | 15 961                          | 98,2   | 4 849,9                  |
| Komárom-Esztergom         | 2 500                           | 1 950                        | 8 424                           | 78,0   | 4 320,0                  |
| Veszprém                  | 5 050                           | 4 950                        | 20 889                          | 98,0   | 4 220,0                  |
| <b>Közép-Dunántúl</b>     | <b>10 900</b>                   | <b>10 191</b>                | <b>45 274</b>                   | <b>93,5</b>                                  | <b>4 442,5</b>           |
| Győr-Moson-Sopron         | 7 244                           | 7 150                        | 31 818                          | 98,7   | 4 450,1                  |
| Vas                       | 4 518                           | 4 428                        | 19 260                          | 98,0   | 4 349,6                  |
| Zala                      | 3 700                           | 3 700                        | 15 580                          | 100,0  | 4 210,8                  |
| <b>Nyugat-Dunántúl</b>    | <b>15 462</b>                   | <b>15 278</b>                | <b>66 658</b>                   | <b>98,8</b>                                  | <b>4 363,0</b>           |
| Baranya                   | 1 997                           | 1 997                        | 9 186                           | 100,0  | 4 599,9                  |
| Somogy                    | 12 151                          | 12 151                       | 52 731                          | 100,0  | 4 339,6                  |
| Tolna                     | 3 141                           | 2 878                        | 13 806                          | 91,6   | 4 797,1                  |
| <b>Dél-Dunántúl</b>       | <b>17 289</b>                   | <b>17 026</b>                | <b>75 723</b>                   | <b>98,5</b>                                  | <b>4 447,5</b>           |
| Borsod-Abaúj-Zemplén      | 5 500                           | 5 500                        | 27 500                          | 100,0  | 5 000,0                  |
| Heves                     | 3 460                           | 3 460                        | 14 190                          | 100,0  | 4 101,2                  |
| Nógrád                    | 2 545                           | 1 910                        | 7 339                           | 75,0   | 3 842,4                  |
| <b>Észak-Magyarország</b> | <b>11 505</b>                   | <b>10 870</b>                | <b>49 029</b>                   | <b>94,5</b>                                  | <b>4 510,5</b>           |
| Hajdú-Bihar               | 6 307                           | 6 307                        | 30 147                          | 100,0  | 4 779,9                  |
| Jász-Nagykun-Szolnok      | 6 065                           | 6 035                        | 22 903                          | 99,5   | 3 795,0                  |
| Szabolcs-Szatmár-Bereg    | 13 485                          | 13 485                       | 50 474                          | 100,0  | 3 743,0                  |
| <b>Észak-Alföld</b>       | <b>25 857</b>                   | <b>25 827</b>                | <b>103 524</b>                  | <b>99,9</b>                                  | <b>4 008,4</b>           |
| Bács-Kiskun               | 18 400                          | 18 400                       | 64 952                          | 100,0  | 3 530,0                  |
| Békés                     | 4 850                           | 4 850                        | 15 035                          | 100,0  | 3 100,0                  |
| Csongrád                  | 9 680                           | 9 390                        | 37 560                          | 97,0   | 4 000,0                  |
| <b>Dél-Alföld</b>         | <b>32 930</b>                   | <b>32 640</b>                | <b>117 547</b>                  | <b>99,1</b>                                  | <b>3 601,3</b>           |
| <b>Mindösszesen</b>       | <b>125 475</b>                  | <b>123 364</b>               | <b>497 805</b>                  | <b>98,3</b>                                  | <b>4 035,3</b>           |

Forrás: AKI Statisztikai Osztály

## Zab

| Területi egység           | Előirányzott<br>munka<br>hektár | Elvégzett<br>munka<br>hektár | Betakarított<br>termés<br>tonna | Elvégzett munka<br>az előirányzott<br>%-ában | Termésátlag<br>kg/hektár |
|---------------------------|---------------------------------|------------------------------|---------------------------------|--|--------------------------|
| Pest, Budapest            | 2 865                           | 2 704                        | 7 260                           | 94,4   | 2 684,9                  |
| <b>Közép-Magyarország</b> | <b>2 865</b>                    | <b>2 704</b>                 | <b>7 260</b>                    | <b>94,4</b>                                  | <b>2 684,9</b>           |
| Fejér                     | 1 375                           | 1 152                        | 3 940                           | 83,8   | 3 420,1                  |
| Komárom-Esztergom         | 771                             | 735                          | 2 573                           | 95,3   | 3 500,7                  |
| Veszprém                  | 3 009                           | 2 580                        | 8 256                           | 85,7   | 3 200,0                  |
| <b>Közép-Dunántúl</b>     | <b>5 155</b>                    | <b>4 467</b>                 | <b>14 769</b>                   | <b>86,7</b>                                  | <b>3 306,2</b>           |
| Győr-Moson-Sopron         | 2 510                           | 2 260                        | 6 441                           | 90,0   | 2 850,0                  |
| Vas                       | 878                             | 878                          | 2 980                           | 100,0  | 3 394,1                  |
| Zala                      | 1 844                           | 1 799                        | 5 329                           | 97,6   | 2 962,2                  |
| <b>Nyugat-Dunántúl</b>    | <b>5 232</b>                    | <b>4 937</b>                 | <b>14 750</b>                   | <b>94,4</b>                                  | <b>2 987,6</b>           |
| Baranya                   | 1 565                           | 1 485                        | 4 470                           | 94,9   | 3 010,1                  |
| Somogy                    | 3 750                           | 3 750                        | 11 325                          | 100,0  | 3 020,0                  |
| Tolna                     | 932                             | 878                          | 3 631                           | 94,2   | 4 135,5                  |
| <b>Dél-Dunántúl</b>       | <b>6 247</b>                    | <b>6 113</b>                 | <b>19 426</b>                   | <b>97,9</b>                                  | <b>3 177,8</b>           |
| Borsod-Abaúj-Zemplén      | 6 240                           | 6 240                        | 19 968                          | 100,0  | 3 200,0                  |
| Heves                     | 1 353                           | 1 353                        | 3 200                           | 100,0  | 2 365,1                  |
| Nógrád                    | 682                             | 367                          | 931                             | 53,8   | 2 536,8                  |
| <b>Észak-Magyarország</b> | <b>8 275</b>                    | <b>7 960</b>                 | <b>24 099</b>                   | <b>96,2</b>                                  | <b>3 027,5</b>           |
| Hajdú-Bihar               | 3 288                           | 3 288                        | 9 601                           | 100,0  | 2 920,0                  |
| Jász-Nagykun-Szolnok      | 3 865                           | 3 660                        | 9 673                           | 94,7   | 2 642,9                  |
| Szabolcs-Szatmár-Bereg    | 4 759                           | 4 759                        | 10 665                          | 100,0  | 2 241,0                  |
| <b>Észak-Alföld</b>       | <b>11 912</b>                   | <b>11 707</b>                | <b>29 939</b>                   | <b>98,3</b>                                  | <b>2 557,4</b>           |
| Bács-Kiskun               | 2 210                           | 1 917                        | 5 111                           | 86,7   | 2 666,0                  |
| Békés                     | 5 280                           | 5 280                        | 11 616                          | 100,0  | 2 200,0                  |
| Csongrád                  | 6 230                           | 5 919                        | 15 981                          | 95,0   | 2 699,9                  |
| <b>Dél-Alföld</b>         | <b>13 720</b>                   | <b>13 116</b>                | <b>32 708</b>                   | <b>95,6</b>                                  | <b>2 493,7</b>           |
| <b>Mindösszesen</b>       | <b>53 406</b>                   | <b>51 004</b>                | <b>142 951</b>                  | <b>95,5</b>                                  | <b>2 802,7</b>           |

Forrás: AKI Statisztikai Osztály

## Egyéb gabonafélék

| Területi egység           | Előirányzott<br>munka<br>hektár | Elvégzett<br>munka<br>hektár | Betakarított<br>termés<br>tonna | Elvégzett munka<br>az előirányzott<br>%-ában | Termésátlag<br>kg/hektár |
|---------------------------|---------------------------------|------------------------------|---------------------------------|--|--------------------------|
| Pest, Budapest            | 590                             | 33                           | 18                              | 5,6  | 545,5                    |
| <b>Közép-Magyarország</b> | <b>590</b>                      | <b>33</b>                    | <b>18</b>                       | <b>5,6</b>                                   | <b>545,5</b>             |
| Fejér                     |                                 |                              |                                 |  |                          |
| Komárom-Esztergom         | 365                             | 320                          | 1 120                           | 87,7   | 3 500,0                  |
| Veszprém                  | 869                             |                              |                                 | 0,0  |                          |
| <b>Közép-Dunántúl</b>     | <b>1 234</b>                    | <b>320</b>                   | <b>1 120</b>                    | <b>25,9</b>                                  | <b>3 500,0</b>           |
| Győr-Moson-Sopron         |                                 |                              |                                 |  |                          |
| Vas                       | 1 176                           | 280                          | 700                             | 23,8   | 2 500,0                  |
| Zala                      | 121                             |                              |                                 | 0,0  |                          |
| <b>Nyugat-Dunántúl</b>    | <b>1 297</b>                    | <b>280</b>                   | <b>700</b>                      | <b>21,6</b>                                  | <b>2 500,0</b>           |
| Baranya                   | 74                              | 30                           | 60                              | 40,5   | 2 000,0                  |
| Somogy                    |                                 |                              |                                 |  |                          |
| Tolna                     | 60                              |                              |                                 | 0,0  |                          |
| <b>Dél-Dunántúl</b>       | <b>134</b>                      | <b>30</b>                    | <b>60</b>                       | <b>22,4</b>                                  | <b>2 000,0</b>           |
| Borsod-Abaúj-Zemplén      | 2 780                           |                              |                                 | 0,0  |                          |
| Heves                     | 1 065                           | 370                          | 400                             | 34,7   | 1 081,1                  |
| Nógrád                    | 452                             |                              |                                 | 0,0  |                          |
| <b>Észak-Magyarország</b> | <b>4 297</b>                    | <b>370</b>                   | <b>400</b>                      | <b>8,6</b>                                   | <b>1 081,1</b>           |
| Hajdú-Bihar               | 240                             | 240                          | 432                             | 100,0  | 1 800,0                  |
| Jász-Nagykun-Szolnok      | 3 752                           | 1 951                        | 2 453                           | 52,0   | 1 257,3                  |
| Szabolcs-Szatmár-Bereg    | 15                              |                              |                                 | 0,0  |                          |
| <b>Észak-Alföld</b>       | <b>4 007</b>                    | <b>2 191</b>                 | <b>2 885</b>                    | <b>54,7</b>                                  | <b>1 316,8</b>           |
| Bács-Kiskun               | 1 565                           | 530                          | 1 401                           | 33,9   | 2 643,0                  |
| Békés                     | 2 570                           | 1 190                        | 2 499                           | 46,3   | 2 100,0                  |
| Csongrád                  | 1 712                           | 1 542                        | 1 542                           | 90,1   | 1 000,0                  |
| <b>Dél-Alföld</b>         | <b>5 847</b>                    | <b>3 262</b>                 | <b>5 442</b>                    | <b>55,8</b>                                  | <b>1 668,2</b>           |
| <b>Mindösszesen</b>       | <b>17 406</b>                   | <b>6 486</b>                 | <b>10 625</b>                   | <b>37,3</b>                                  | <b>1 638,1</b>           |

Forrás: AKI Statisztikai Osztály

## Cirok

| Területi egység           | Előirányzott<br>munka<br>hektár | Elvégzett<br>munka<br>hektár | Betakarított<br>termés<br>tonna | Elvégzett munka<br>az előirányzott<br>%-ában | Termésátlag<br>kg/hektár |
|---------------------------|---------------------------------|------------------------------|---------------------------------|--|--------------------------|
| Pest, Budapest            | 355                             | 28                           | 18                              | 7,9  | 642,9                    |
| <b>Közép-Magyarország</b> | <b>355</b>                      | <b>28</b>                    | <b>18</b>                       | <b>7,9</b>                                   | <b>642,9</b>             |
| Fejér                     |                                 |                              |                                 |  |                          |
| Komárom-Esztergom         |                                 |                              |                                 |  |                          |
| Veszprém                  | 831                             |                              |                                 | 0,0  |                          |
| <b>Közép-Dunántúl</b>     | <b>831</b>                      |                              |                                 | <b>0,0</b>                                   |                          |
| Győr-Moson-Sopron         |                                 |                              |                                 |  |                          |
| Vas                       | 678                             |                              |                                 | 0,0  |                          |
| Zala                      | 70                              |                              |                                 | 0,0  |                          |
| <b>Nyugat-Dunántúl</b>    | <b>748</b>                      |                              |                                 | <b>0,0</b>                                   |                          |
| Baranya                   |                                 |                              |                                 |  |                          |
| Somogy                    |                                 |                              |                                 |  |                          |
| Tolna                     | 60                              |                              |                                 | 0,0  |                          |
| <b>Dél-Dunántúl</b>       | <b>60</b>                       |                              |                                 | <b>0,0</b>                                   |                          |
| Borsod-Abaúj-Zemplén      | 73                              |                              |                                 | 0,0  |                          |
| Heves                     | 135                             | 50                           | 110                             | 37,0   | 2 200,0                  |
| Nógrád                    | 24                              |                              |                                 | 0,0  |                          |
| <b>Észak-Magyarország</b> | <b>232</b>                      | <b>50</b>                    | <b>110</b>                      | <b>21,6</b>                                  | <b>2 200,0</b>           |
| Hajdú-Bihar               | 180                             |                              |                                 | 0,0  |                          |
| Jász-Nagykun-Szolnok      | 329                             |                              |                                 | 0,0  |                          |
| Szabolcs-Szatmár-Bereg    |                                 |                              |                                 |  |                          |
| <b>Észak-Alföld</b>       | <b>509</b>                      |                              |                                 | <b>0,0</b>                                   |                          |
| Bács-Kiskun               | 380                             | 40                           | 152                             | 10,5   | 3 800,0                  |
| Békés                     | 1 380                           |                              |                                 | 0,0  |                          |
| Csongrád                  | 170                             |                              |                                 | 0,0  |                          |
| <b>Dél-Alföld</b>         | <b>1 930</b>                    | <b>40</b>                    | <b>152</b>                      | <b>2,1</b>                                   | <b>3 800,0</b>           |
| <b>Mindösszesen</b>       | <b>4 665</b>                    | <b>118</b>                   | <b>280</b>                      | <b>2,5</b>                                   | <b>2 372,9</b>           |

Forrás: AKI Statisztikai Osztály

## Szalma betakarítása

| Területi egység           | Előirányzott munka hektár | Elvégzett munka hektár | Betakarított termés tonna | Elvégzett munka az előirányzott %-ában | Termésátlag kg/hektár |
|---------------------------|---------------------------|------------------------|---------------------------|--|-----------------------|
| Pest, Budapest            | 106 345                   | 75 327                 | 82 860                    | 70,8                                   | 1 100,0               |
| <b>Közép-Magyarország</b> | <b>106 345</b>            | <b>75 327</b>          | <b>82 860</b>             | <b>70,8</b>                            | <b>1 100,0</b>        |
| Fejér                     | 92 392                    | 75 051                 | 150 102                   | 81,2                                   | 2 000,0               |
| Komárom-Esztergom         | 34 886                    | 27 400                 | 60 280                    | 78,5                                   | 2 200,0               |
| Veszprém                  | 51 327                    | 37 900                 | 94 750                    | 73,8                                   | 2 500,0               |
| <b>Közép-Dunántúl</b>     | <b>178 605</b>            | <b>140 351</b>         | <b>305 132</b>            | <b>78,6</b>                            | <b>2 174,1</b>        |
| Győr-Moson-Sopron         | 103 375                   | 56 100                 | 140 250                   | 54,3                                   | 2 500,0               |
| Vas                       |                           |                        |                           |  |                       |
| Zala                      | 39 049                    | 37 120                 | 170 752                   | 95,1                                   | 4 600,0               |
| <b>Nyugat-Dunántúl</b>    | <b>142 424</b>            | <b>93 220</b>          | <b>311 002</b>            | <b>65,5</b>                            | <b>3 336,2</b>        |
| Baranya                   | 81 442                    | 76 555                 | 111 738                   | 94,0                                   | 1 459,6               |
| Somogy                    | 88 699                    | 54 993                 | 137 483                   | 62,0                                   | 2 500,0               |
| Tolna                     | 65 014                    | 26 569                 | 15 750                    | 40,9                                   | 592,8                 |
| <b>Dél-Dunántúl</b>       | <b>235 155</b>            | <b>158 117</b>         | <b>264 971</b>            | <b>67,2</b>                            | <b>1 675,8</b>        |
| Borsod-Abaúj-Zemplén      | 88 227                    | 73 500                 | 166 890                   | 83,3                                   | 2 270,6               |
| Heves                     | 66 980                    | 29 700                 | 66 400                    | 44,3                                   | 2 235,7               |
| Nógrád                    | 23 411                    | 17 330                 | 38 126                    | 74,0                                   | 2 200,0               |
| <b>Észak-Magyarország</b> | <b>178 618</b>            | <b>120 530</b>         | <b>271 416</b>            | <b>67,5</b>                            | <b>2 251,9</b>        |
| Hajdú-Bihar               | 100 975                   | 99 965                 | 249 913                   | 99,0                                   | 2 500,0               |
| Jász-Nagykun-Szolnok      | 166 881                   | 104 800                | 202 264                   | 62,8                                   | 1 930,0               |
| Szabolcs-Szatmár-Bereg    | 54 303                    | 50 505                 | 135 964                   | 93,0                                   | 2 692,1               |
| <b>Észak-Alföld</b>       | <b>322 159</b>            | <b>255 270</b>         | <b>588 141</b>            | <b>79,2</b>                            | <b>2 304,0</b>        |
| Bács-Kiskun               | 127 755                   | 73 456                 | 153 008                   | 57,5                                   | 2 083,0               |
| Békés                     | 139 330                   | 71 150                 | 149 415                   | 51,1                                   | 2 100,0               |
| Csongrád                  | 115 500                   | 92 400                 | 184 800                   | 80,0                                   | 2 000,0               |
| <b>Dél-Alföld</b>         | <b>382 585</b>            | <b>237 006</b>         | <b>487 223</b>            | <b>61,9</b>                            | <b>2 055,7</b>        |
| <b>Mindösszesen</b>       | <b>1 545 891</b>          | <b>1 079 821</b>       | <b>2 310 745</b>          | <b>69,9</b>                            | <b>2 139,9</b>        |

Forrás: AKI Statisztikai Osztály

## Káposztarepce

| Területi egység           | Előirányzott<br>munka<br>hektár | Elvégzett<br>munka<br>hektár | Betakarított<br>termés<br>tonna | Elvégzett munka<br>az előirányzott<br>%-ában | Termésátlag<br>kg/hektár |
|---------------------------|---------------------------------|------------------------------|---------------------------------|--|--------------------------|
| Pest, Budapest            | 9 336                           | 9 336                        | 26 074                          | 100,0  | 2 792,8                  |
| <b>Közép-Magyarország</b> | <b>9 336</b>                    | <b>9 336</b>                 | <b>26 074</b>                   | <b>100,0</b>                                 | <b>2 792,8</b>           |
| Fejér                     | 11 812                          | 11 812                       | 39 452                          | 100,0  | 3 340,0                  |
| Komárom-Esztergom         | 3 010                           | 3 010                        | 9 030                           | 100,0  | 3 000,0                  |
| Veszprém                  | 9 260                           | 9 260                        | 28 706                          | 100,0  | 3 100,0                  |
| <b>Közép-Dunántúl</b>     | <b>24 082</b>                   | <b>24 082</b>                | <b>77 188</b>                   | <b>100,0</b>                                 | <b>3 205,2</b>           |
| Győr-Moson-Sopron         | 21 431                          | 21 431                       | 63 221                          | 100,0  | 2 950,0                  |
| Vas                       | 18 998                          | 18 998                       | 76 182                          | 100,0  | 4 010,0                  |
| Zala                      | 13 550                          | 13 550                       | 44 647                          | 100,0  | 3 295,0                  |
| <b>Nyugat-Dunántúl</b>    | <b>53 979</b>                   | <b>53 979</b>                | <b>184 050</b>                  | <b>100,0</b>                                 | <b>3 409,7</b>           |
| Baranya                   | 16 175                          | 16 175                       | 53 378                          | 100,0  | 3 300,0                  |
| Somogy                    | 19 817                          | 19 817                       | 61 234                          | 100,0  | 3 090,0                  |
| Tolna                     | 8 756                           | 8 756                        | 32 448                          | 100,0  | 3 705,8                  |
| <b>Dél-Dunántúl</b>       | <b>44 748</b>                   | <b>44 748</b>                | <b>147 060</b>                  | <b>100,0</b>                                 | <b>3 286,4</b>           |
| Borsod-Abaúj-Zemplén      | 13 227                          | 13 227                       | 39 287                          | 100,0  | 2 970,2                  |
| Heves                     | 8 240                           | 8 240                        | 17 850                          | 100,0  | 2 166,3                  |
| Nógrád                    | 3 122                           | 3 098                        | 8 222                           | 99,2   | 2 654,0                  |
| <b>Észak-Magyarország</b> | <b>24 589</b>                   | <b>24 565</b>                | <b>65 359</b>                   | <b>99,9</b>                                  | <b>2 660,7</b>           |
| Hajdú-Bihar               | 3 764                           | 3 764                        | 10 724                          | 100,0  | 2 849,1                  |
| Jász-Nagykun-Szolnok      | 18 814                          | 18 714                       | 47 571                          | 99,5   | 2 542,0                  |
| Szabolcs-Szatmár-Bereg    | 6 809                           | 6 809                        | 21 210                          | 100,0  | 3 115,0                  |
| <b>Észak-Alföld</b>       | <b>29 387</b>                   | <b>29 287</b>                | <b>79 505</b>                   | <b>99,7</b>                                  | <b>2 714,7</b>           |
| Bács-Kiskun               | 12 420                          | 12 420                       | 34 962                          | 100,0  | 2 815,0                  |
| Békés                     | 11 200                          | 11 200                       | 29 120                          | 100,0  | 2 600,0                  |
| Csongrád                  | 6 460                           | 6 460                        | 16 150                          | 100,0  | 2 500,0                  |
| <b>Dél-Alföld</b>         | <b>30 080</b>                   | <b>30 080</b>                | <b>80 232</b>                   | <b>100,0</b>                                 | <b>2 667,3</b>           |
| <b>Mindösszesen</b>       | <b>216 201</b>                  | <b>216 077</b>               | <b>659 468</b>                  | <b>99,9</b>                                  | <b>3 052,0</b>           |

Forrás: AKI Statisztikai Osztály

**Borsó összesen**

| Területi egység           | Előirányzott<br>munka<br>hektár | Elvégzett<br>munka<br>hektár | Betakarított<br>termés<br>tonna | Elvégzett munka<br>az előirányzott<br>%-ában | Termésátlag<br>kg/hektár |
|---------------------------|---------------------------------|------------------------------|---------------------------------|--|--------------------------|
| Pest, Budapest            | 348                             | 348                          | 934                             | 100,0  | 2 683,9                  |
| <b>Közép-Magyarország</b> | <b>348</b>                      | <b>348</b>                   | <b>934</b>                      | <b>100,0</b>                                 | <b>2 683,9</b>           |
| Fejér                     | 2 577                           | 2 577                        | 7 525                           | 100,0  | 2 920,1                  |
| Komárom-Esztergom         | 582                             | 582                          | 1 513                           | 100,0  | 2 599,7                  |
| Veszprém                  | 65                              | 65                           | 143                             | 100,0  | 2 200,0                  |
| <b>Közép-Dunántúl</b>     | <b>3 224</b>                    | <b>3 224</b>                 | <b>9 181</b>                    | <b>100,0</b>                                 | <b>2 847,7</b>           |
| Győr-Moson-Sopron         | 250                             | 250                          | 575                             | 100,0  | 2 300,0                  |
| Vas                       | 420                             | 420                          | 1 134                           | 100,0  | 2 700,0                  |
| Zala                      | 86                              | 86                           | 223                             | 100,0  | 2 593,0                  |
| <b>Nyugat-Dunántúl</b>    | <b>756</b>                      | <b>756</b>                   | <b>1 932</b>                    | <b>100,0</b>                                 | <b>2 555,6</b>           |
| Baranya                   | 240                             | 240                          | 586                             | 100,0  | 2 441,7                  |
| Somogy                    | 821                             | 821                          | 2 332                           | 100,0  | 2 840,4                  |
| Tolna                     | 559                             | 559                          | 1 136                           | 100,0  | 2 032,2                  |
| <b>Dél-Dunántúl</b>       | <b>1 620</b>                    | <b>1 620</b>                 | <b>4 054</b>                    | <b>100,0</b>                                 | <b>2 502,5</b>           |
| Borsod-Abaúj-Zemplén      | 3 020                           | 3 020                        | 8 456                           | 100,0  | 2 800,0                  |
| Heves                     | 603                             | 603                          | 920                             | 100,0  | 1 525,7                  |
| Nógrád                    | 83                              | 25                           | 49                              | 30,1   | 1 960,0                  |
| <b>Észak-Magyarország</b> | <b>3 706</b>                    | <b>3 648</b>                 | <b>9 425</b>                    | <b>98,4</b>                                  | <b>2 583,6</b>           |
| Hajdú-Bihar               | 8 233                           | 8 233                        | 44 786                          | 100,0  | 5 439,8                  |
| Jász-Nagykun-Szolnok      | 1 494                           | 1 494                        | 2 970                           | 100,0  | 1 988,0                  |
| Szabolcs-Szatmár-Bereg    | 479                             | 479                          | 1 487                           | 100,0  | 3 104,4                  |
| <b>Észak-Alföld</b>       | <b>10 206</b>                   | <b>10 206</b>                | <b>49 243</b>                   | <b>100,0</b>                                 | <b>4 824,9</b>           |
| Bács-Kiskun               | 340                             | 340                          | 872                             | 100,0  | 2 564,7                  |
| Békés                     | 1 820                           | 1 820                        | 4 368                           | 100,0  | 2 400,0                  |
| Csongrád                  | 1 950                           | 1 950                        | 4 875                           | 100,0  | 2 500,0                  |
| <b>Dél-Alföld</b>         | <b>4 110</b>                    | <b>4 110</b>                 | <b>10 115</b>                   | <b>100,0</b>                                 | <b>2 461,1</b>           |
| <b>Mindösszesen</b>       | <b>23 970</b>                   | <b>23 912</b>                | <b>84 884</b>                   | <b>99,8</b>                                  | <b>3 549,8</b>           |

Forrás: AKI Statisztikai Osztály



## Takarmány borsó

| Területi egység           | Előírányzott<br>munka<br>hektár | Elvégzett<br>munka<br>hektár | Betakarított<br>termés<br>tonna | Elvégzett munka<br>az előírányzott<br>%-ában | Termésátlag<br>kg/hektár |
|---------------------------|---------------------------------|------------------------------|---------------------------------|--|--------------------------|
| Pest, Budapest            | 178                             | 129                          | 293                             | 72,5   | 2 271,3                  |
| <b>Közép-Magyarország</b> | <b>178</b>                      | <b>129</b>                   | <b>293</b>                      | <b>72,5</b>                                  | <b>2 271,3</b>           |
| Fejér                     | 346                             | 346                          | 954                             | 100,0  | 2 757,2                  |
| Komárom-Esztergom         | 582                             | 582                          | 1 513                           | 100,0  | 2 599,7                  |
| Veszprém                  | 65                              | 65                           | 143                             | 100,0  | 2 200,0                  |
| <b>Közép-Dunántúl</b>     | <b>993</b>                      | <b>993</b>                   | <b>2 610</b>                    | <b>100,0</b>                                 | <b>2 628,4</b>           |
| Győr-Moson-Sopron         | 100                             | 100                          | 230                             | 100,0  | 2 300,0                  |
| Vas                       | 420                             | 420                          | 1 134                           | 100,0  | 2 700,0                  |
| Zala                      | 86                              | 86                           | 223                             | 100,0  | 2 593,0                  |
| <b>Nyugat-Dunántúl</b>    | <b>606</b>                      | <b>606</b>                   | <b>1 587</b>                    | <b>100,0</b>                                 | <b>2 618,8</b>           |
| Baranya                   | 126                             | 126                          | 314                             | 100,0  | 2 492,1                  |
| Somogy                    | 570                             | 570                          | 1 619                           | 100,0  | 2 840,4                  |
| Tolna                     | 508                             | 508                          | 760                             | 100,0  | 1 496,1                  |
| <b>Dél-Dunántúl</b>       | <b>1 204</b>                    | <b>1 204</b>                 | <b>2 693</b>                    | <b>100,0</b>                                 | <b>2 236,7</b>           |
| Borsod-Abaúj-Zemplén      | 3 020                           | 3 020                        | 8 456                           | 100,0  | 2 800,0                  |
| Heves                     | 373                             | 373                          | 570                             | 100,0  | 1 528,2                  |
| Nógrád                    | 68                              | 25                           | 49                              | 36,8   | 1 960,0                  |
| <b>Észak-Magyarország</b> | <b>3 461</b>                    | <b>3 418</b>                 | <b>9 075</b>                    | <b>98,8</b>                                  | <b>2 655,1</b>           |
| Hajdú-Bihar               | 2 253                           | 2 253                        | 8 561                           | 100,0  | 3 799,8                  |
| Jász-Nagykun-Szolnok      | 1 175                           | 1 175                        | 2 326                           | 100,0  | 1 979,6                  |
| Szabolcs-Szatmár-Bereg    | 375                             | 375                          | 1 163                           | 100,0  | 3 101,3                  |
| <b>Észak-Alföld</b>       | <b>3 803</b>                    | <b>3 803</b>                 | <b>12 050</b>                   | <b>100,0</b>                                 | <b>3 168,6</b>           |
| Bács-Kiskun               | 300                             | 300                          | 770                             | 100,0  | 2 566,0                  |
| Békés                     | 1 820                           | 1 820                        | 4 368                           | 100,0  | 2 400,0                  |
| Csongrád                  | 1 950                           | 1 950                        | 4 875                           | 100,0  | 2 500,0                  |
| <b>Dél-Alföld</b>         | <b>4 070</b>                    | <b>4 070</b>                 | <b>10 013</b>                   | <b>100,0</b>                                 | <b>2 460,1</b>           |
| <b>Mindösszesen</b>       | <b>14 315</b>                   | <b>14 223</b>                | <b>38 321</b>                   | <b>99,4</b>                                  | <b>2 694,3</b>           |

Forrás: AKI Statisztikai Osztály

## Lucernaszéna

| Területi egység           | Előírányzott<br>munka<br>hektár | Elvégzett<br>munka<br>hektár | Betakarított<br>termés<br>tonna | Elvégzett munka<br>az előírányzott<br>%-ában | Termésátlag<br>kg/hektár |
|---------------------------|---------------------------------|------------------------------|---------------------------------|--|--------------------------|
| Pest, Budapest            | 9 115                           | 8 885                        | 27 369                          | 97,5   | 3 080,4                  |
| <b>Közép-Magyarország</b> | <b>9 115</b>                    | <b>8 885</b>                 | <b>27 369</b>                   | <b>97,5</b>                                  | <b>3 080,4</b>           |
| Fejér                     | 5 500                           | 5 500                        | 26 400                          | 100,0  | 4 800,0                  |
| Komárom-Esztergom         | 3 146                           | 3 146                        | 9 438                           | 100,0  | 3 000,0                  |
| Veszprém                  | 6 490                           | 6 490                        | 16 225                          | 100,0  | 2 500,0                  |
| <b>Közép-Dunántúl</b>     | <b>15 136</b>                   | <b>15 136</b>                | <b>52 063</b>                   | <b>100,0</b>                                 | <b>3 439,7</b>           |
| Győr-Moson-Sopron         | 3 700                           | 3 700                        | 14 800                          | 100,0  | 4 000,0                  |
| Vas                       | 2 540                           | 2 480                        | 6 448                           | 97,6   | 2 600,0                  |
| Zala                      |                                 |                              |                                 |  |                          |
| <b>Nyugat-Dunántúl</b>    | <b>6 240</b>                    | <b>6 180</b>                 | <b>21 248</b>                   | <b>99,0</b>                                  | <b>3 438,2</b>           |
| Baranya                   | 1 580                           | 1 580                        | 12 720                          | 100,0  | 8 050,6                  |
| Somogy                    | 665                             | 665                          | 1 663                           | 100,0  | 2 500,8                  |
| Tolna                     | 2 672                           | 2 672                        | 21 076                          | 100,0  | 7 887,7                  |
| <b>Dél-Dunántúl</b>       | <b>4 917</b>                    | <b>4 917</b>                 | <b>35 459</b>                   | <b>100,0</b>                                 | <b>7 211,5</b>           |
| Borsod-Abaúj-Zemplén      | 5 001                           | 5 001                        | 14 427                          | 100,0  | 2 884,8                  |
| Heves                     | 5 500                           | 4 970                        | 9 540                           | 90,4   | 1 919,5                  |
| Nógrád                    | 2 135                           | 2 135                        | 7 744                           | 100,0  | 3 627,2                  |
| <b>Észak-Magyarország</b> | <b>12 636</b>                   | <b>12 106</b>                | <b>31 711</b>                   | <b>95,8</b>                                  | <b>2 619,4</b>           |
| Hajdú-Bihar               | 10 824                          | 10 824                       | 45 460                          | 100,0  | 4 199,9                  |
| Jász-Nagykun-Szolnok      | 9 427                           | 9 427                        | 33 191                          | 100,0  | 3 520,8                  |
| Szabolcs-Szatmár-Bereg    | 2 662                           | 3 270                        | 12 272                          | 122,8  | 3 752,9                  |
| <b>Észak-Alföld</b>       | <b>22 913</b>                   | <b>23 521</b>                | <b>90 923</b>                   | <b>102,7</b>                                 | <b>3 865,6</b>           |
| Bács-Kiskun               | 4 985                           | 4 985                        | 42 620                          | 100,0  | 8 549,6                  |
| Békés                     | 9 540                           | 9 540                        | 28 620                          | 100,0  | 3 000,0                  |
| Csongrád                  | 7 180                           | 7 180                        | 14 360                          | 100,0  | 2 000,0                  |
| <b>Dél-Alföld</b>         | <b>21 705</b>                   | <b>21 705</b>                | <b>85 600</b>                   | <b>100,0</b>                                 | <b>3 943,8</b>           |
| <b>Mindösszesen</b>       | <b>92 662</b>                   | <b>92 450</b>                | <b>344 373</b>                  | <b>99,8</b>                                  | <b>3 725,0</b>           |

Forrás: AKI Statisztikai Osztály

## Zöldségfélék összesen

| Területi egység           | Előirányzott<br>munka<br>hektár | Elvégzett munka<br>hektár | Betakarított termés<br>tonna | Elvégzett munka<br>az előirányzott<br>%-ában |
|---------------------------|---------------------------------|---------------------------|------------------------------|--|
| Pest, Budapest            | 3 478                           | 2 595                     | 44 308                       | 74,6   |
| <b>Közép-Magyarország</b> | <b>3 478</b>                    | <b>2 595</b>              | <b>44 308</b>                | <b>74,6</b>                                  |
| Fejér                     | 748                             | 627                       | 3 392                        | 83,8   |
| Komárom-Esztergom         | 33                              | 27                        | 398                          | 81,8   |
| Veszprém                  | 1                               | 1                         | 10                           | 100,0  |
| <b>Közép-Dunántúl</b>     | <b>782</b>                      | <b>655</b>                | <b>3 800</b>                 | <b>83,8</b>                                  |
| Győr-Moson-Sopron         | 70                              | 60                        | 1 800                        | 85,7   |
| Vas                       | 16                              | 16                        | 134                          | 100,0  |
| Zala                      | 13                              | 13                        | 55                           | 100,0  |
| <b>Nyugat-Dunántúl</b>    | <b>99</b>                       | <b>89</b>                 | <b>1 989</b>                 | <b>89,9</b>                                  |
| Baranya                   | 290                             | 158                       | 2 180                        | 54,5   |
| Somogy                    | 78                              | 78                        | 625                          | 100,0  |
| Tolna                     | 95                              | 30                        | 618                          | 31,6   |
| <b>Dél-Dunántúl</b>       | <b>463</b>                      | <b>266</b>                | <b>3 423</b>                 | <b>57,5</b>                                  |
| Borsod-Abaúj-Zemplén      | 859                             | 175                       | 905                          | 20,4   |
| Heves                     | 435                             | 435                       | 1 156                        | 100,0  |
| Nógrád                    | 90                              | 90                        | 267                          | 100,0  |
| <b>Észak-Magyarország</b> | <b>1 384</b>                    | <b>700</b>                | <b>2 328</b>                 | <b>50,6</b>                                  |
| Hajdú-Bihar               | 12 586                          | 8 330                     | 64 382                       | 66,2   |
| Jász-Nagykun-Szolnok      | 4 449                           | 1 526                     | 7 923                        | 34,3   |
| Szabolcs-Szatmár-Bereg    | 3 641                           | 3 011                     | 22 927                       | 82,7   |
| <b>Észak-Alföld</b>       | <b>20 676</b>                   | <b>12 867</b>             | <b>95 232</b>                | <b>62,2</b>                                  |
| Bács-Kiskun               | 2 378                           | 2 031                     | 17 805                       | 85,4   |
| Békés                     | 7 650                           | 7 650                     | 24 220                       | 100,0  |
| Csongrád                  | 2 505                           | 2 000                     | 24 000                       | 79,8   |
| <b>Dél-Alföld</b>         | <b>12 533</b>                   | <b>11 681</b>             | <b>66 025</b>                | <b>93,2</b>                                  |
| <b>Mindösszesen</b>       | <b>39 415</b>                   | <b>28 852</b>             | <b>217 104</b>               | <b>73,2</b>                                  |

Forrás: AKI Statisztikai Osztály

## Csemegekukorica

| Területi egység           | Előirányzott<br>munka<br>hektár | Elvégzett<br>munka<br>hektár | Betakarított<br>termés<br>tonna | Elvégzett munka<br>az előirányzott<br>%-ában | Termésátlag<br>kg/hektár |
|---------------------------|---------------------------------|------------------------------|---------------------------------|--|--------------------------|
| Pest, Budapest            | 133                             | 121                          | 950                             | 91,0   | 7 851,2                  |
| <b>Közép-Magyarország</b> | <b>133</b>                      | <b>121</b>                   | <b>950</b>                      | <b>91,0</b>                                  | <b>7 851,2</b>           |
| Fejér                     | 240                             | 135                          | 2 025                           | 56,3   | 15 000,0                 |
| Komárom-Esztergom         | 28                              | 22                           | 330                             | 78,6   | 15 000,0                 |
| Veszprém                  |                                 |                              |                                 |  |                          |
| <b>Közép-Dunántúl</b>     | <b>268</b>                      | <b>157</b>                   | <b>2 355</b>                    | <b>58,6</b>                                  | <b>15 000,0</b>          |
| Győr-Moson-Sopron         |                                 |                              |                                 |  |                          |
| Vas                       | 7                               | 7                            | 99                              | 100,0  | 14 200,0                 |
| Zala                      |                                 |                              |                                 |  |                          |
| <b>Nyugat-Dunántúl</b>    | <b>7</b>                        | <b>7</b>                     | <b>99</b>                       | <b>100,0</b>                                 | <b>14 200,0</b>          |
| Baranya                   | 132                             |                              |                                 | 0,0  |                          |
| Somogy                    | 78                              | 78                           | 625                             | 100,0  | 8 012,8                  |
| Tolna                     | 58                              |                              |                                 | 0,0  |                          |
| <b>Dél-Dunántúl</b>       | <b>268</b>                      | <b>78</b>                    | <b>625</b>                      | <b>29,1</b>                                  | <b>8 012,8</b>           |
| Borsod-Abaúj-Zemplén      | 635                             |                              |                                 | 0,0  |                          |
| Heves                     | 5                               | 5                            | 38                              | 100,0  | 7 600,0                  |
| Nógrád                    |                                 |                              |                                 |  |                          |
| <b>Észak-Magyarország</b> | <b>640</b>                      | <b>5</b>                     | <b>38</b>                       | <b>0,8</b>                                   | <b>7 600,0</b>           |
| Hajdú-Bihar               | 6 200                           | 2 350                        | 38 070                          | 37,9   | 16 200,0                 |
| Jász-Nagykun-Szolnok      | 2 052                           | 43                           | 686                             | 2,1  | 15 953,5                 |
| Szabolcs-Szatmár-Bereg    | 2 360                           | 1 148                        | 17 101                          | 48,6   | 14 896,3                 |
| <b>Észak-Alföld</b>       | <b>10 612</b>                   | <b>3 541</b>                 | <b>55 857</b>                   | <b>33,4</b>                                  | <b>15 774,4</b>          |
| Bács-Kiskun               | 1 338                           | 1 066                        | 11 721                          | 79,6   | 11 000,0                 |
| Békés                     | 2 250                           | 2 000                        | 12 000                          | 88,9   | 6 000,0                  |
| Csongrád                  | 849                             | 600                          | 3 000                           | 70,7   | 5 000,0                  |
| <b>Dél-Alföld</b>         | <b>4 437</b>                    | <b>3 666</b>                 | <b>26 721</b>                   | <b>82,6</b>                                  | <b>7 289,7</b>           |
| <b>Mindösszesen</b>       | <b>16 365</b>                   | <b>7 575</b>                 | <b>86 645</b>                   | <b>46,3</b>                                  | <b>11 439,0</b>          |

Forrás: AKI Statisztikai Osztály

## Zöldborsó

| Területi egység           | Előírányzott<br>munka<br>hektár | Elvégzett<br>munka<br>hektár | Betakarított<br>termés<br>tonna | Elvégzett munka<br>az előírányzott<br>%-ában | Termésátlag<br>kg/hektár |
|---------------------------|---------------------------------|------------------------------|---------------------------------|--|--------------------------|
| Pest, Budapest            | 398                             | 398                          | 1 156                           | 100,0  | 2 904,5                  |
| <b>Közép-Magyarország</b> | <b>398</b>                      | <b>398</b>                   | <b>1 156</b>                    | <b>100,0</b>                                 | <b>2 904,5</b>           |
| Fejér                     | 488                             | 488                          | 1 287                           | 100,0  | 2 637,3                  |
| Komárom-Esztergom         |                                 |                              |                                 |  |                          |
| Veszprém                  |                                 |                              |                                 |  |                          |
| <b>Közép-Dunántúl</b>     | <b>488</b>                      | <b>488</b>                   | <b>1 287</b>                    | <b>100,0</b>                                 | <b>2 637,3</b>           |
| Győr-Moson-Sopron         |                                 |                              |                                 |  |                          |
| Vas                       | 8                               | 8                            | 31                              | 100,0  | 3 875,0                  |
| Zala                      | 10                              | 10                           | 55                              | 100,0  | 5 500,0                  |
| <b>Nyugat-Dunántúl</b>    | <b>18</b>                       | <b>18</b>                    | <b>86</b>                       | <b>100,0</b>                                 | <b>4 777,8</b>           |
| Baranya                   | 158                             | 158                          | 695                             | 100,0  | 4 398,7                  |
| Somogy                    |                                 |                              |                                 |  |                          |
| Tolna                     | 17                              | 11                           | 34                              | 64,7   | 3 090,9                  |
| <b>Dél-Dunántúl</b>       | <b>175</b>                      | <b>169</b>                   | <b>729</b>                      | <b>96,6</b>                                  | <b>4 313,6</b>           |
| Borsod-Abaúj-Zemplén      | 160                             | 160                          | 896                             | 100,0  | 5 600,0                  |
| Heves                     | 430                             | 430                          | 1 118                           | 100,0  | 2 600,0                  |
| Nógrád                    | 90                              | 90                           | 267                             | 100,0  | 2 966,7                  |
| <b>Észak-Magyarország</b> | <b>680</b>                      | <b>680</b>                   | <b>2 281</b>                    | <b>100,0</b>                                 | <b>3 354,4</b>           |
| Hajdú-Bihar               | 5 980                           | 5 980                        | 26 312                          | 100,0  | 4 400,0                  |
| Jász-Nagykun-Szolnok      | 1 368                           | 1 368                        | 5 198                           | 100,0  | 3 799,7                  |
| Szabolcs-Szatmár-Bereg    | 1 209                           | 1 069                        | 5 240                           | 88,4   | 4 901,6                  |
| <b>Észak-Alföld</b>       | <b>8 557</b>                    | <b>8 417</b>                 | <b>36 750</b>                   | <b>98,4</b>                                  | <b>4 366,1</b>           |
| Bács-Kiskun               | 920                             | 920                          | 5 449                           | 100,0  | 5 923,0                  |
| Békés                     | 1 730                           | 1 730                        | 5 190                           | 100,0  | 3 000,0                  |
| Csongrád                  | 347                             | 347                          | 1 041                           | 100,0  | 3 000,0                  |
| <b>Dél-Alföld</b>         | <b>2 997</b>                    | <b>2 997</b>                 | <b>11 680</b>                   | <b>100,0</b>                                 | <b>3 897,3</b>           |
| <b>Mindösszesen</b>       | <b>13 313</b>                   | <b>13 167</b>                | <b>53 969</b>                   | <b>98,9</b>                                  | <b>4 098,8</b>           |

Forrás: AKI Statisztikai Osztály

**Zöldbab**

| Területi egység           | Előirányzott<br>munka<br>hektár | Elvégzett<br>munka<br>hektár | Betakarított<br>termés<br>tonna | Elvégzett munka<br>az előirányzott<br>%-ában | Termésátlag<br>kg/hektár |
|---------------------------|---------------------------------|------------------------------|---------------------------------|--|--------------------------|
| Pest, Budapest            | 3                               | 2                            | 7                               | 66,7   | 3 500,0                  |
| <b>Közép-Magyarország</b> | <b>3</b>                        | <b>2</b>                     | <b>7</b>                        | <b>66,7</b>                                  | <b>3 500,0</b>           |
| Fejér                     |                                 |                              |                                 |  |                          |
| Komárom-Esztergom         |                                 |                              |                                 |  |                          |
| Veszprém                  |                                 |                              |                                 |  |                          |
| <b>Közép-Dunántúl</b>     |                                 |                              |                                 |  |                          |
| Győr-Moson-Sopron         |                                 |                              |                                 |  |                          |
| Vas                       | 1                               | 1                            | 3                               | 100,0  | 3 100,0                  |
| Zala                      |                                 |                              |                                 |  |                          |
| <b>Nyugat-Dunántúl</b>    | <b>1</b>                        | <b>1</b>                     | <b>3</b>                        | <b>100,0</b>                                 | <b>3 100,0</b>           |
| Baranya                   |                                 |                              |                                 |  |                          |
| Somogy                    |                                 |                              |                                 |  |                          |
| Tolna                     | 2                               | 1                            | 4                               | 50,0   | 4 000,0                  |
| <b>Dél-Dunántúl</b>       | <b>2</b>                        | <b>1</b>                     | <b>4</b>                        | <b>50,0</b>                                  | <b>4 000,0</b>           |
| Borsod-Abaúj-Zemplén      | 15                              | 15                           | 9                               | 100,0  | 566,7                    |
| Heves                     |                                 |                              |                                 |  |                          |
| Nógrád                    |                                 |                              |                                 |  |                          |
| <b>Észak-Magyarország</b> | <b>15</b>                       | <b>15</b>                    | <b>9</b>                        | <b>100,0</b>                                 | <b>566,7</b>             |
| Hajdú-Bihar               | 36                              |                              |                                 | 0,0  |                          |
| Jász-Nagykun-Szolnok      | 112                             | 10                           | 30                              | 8,9  | 3 000,0                  |
| Szabolcs-Szatmár-Bereg    | 15                              | 5                            | 21                              | 33,3   | 4 200,0                  |
| <b>Észak-Alföld</b>       | <b>163</b>                      | <b>15</b>                    | <b>51</b>                       | <b>9,2</b>                                   | <b>3 400,0</b>           |
| Bács-Kiskun               | 20                              | 20                           | 110                             | 100,0  | 5 500,0                  |
| Békés                     | 185                             | 185                          | 555                             | 100,0  | 3 000,0                  |
| Csongrád                  | 56                              | 56                           | 168                             | 100,0  | 3 000,0                  |
| <b>Dél-Alföld</b>         | <b>261</b>                      | <b>261</b>                   | <b>833</b>                      | <b>100,0</b>                                 | <b>3 191,6</b>           |
| <b>Mindösszesen</b>       | <b>445</b>                      | <b>295</b>                   | <b>907</b>                      | <b>66,3</b>                                  | <b>3 073,2</b>           |

Forrás: AKI Statisztikai Osztály

## Vöröshagyma

| Területi egység           | Előírányzott<br>munka<br>hektár | Elvégzett<br>munka<br>hektár | Betakarított<br>termés<br>tonna | Elvégzett munka<br>az előírányzott<br>%-ában | Termésátlag<br>kg/hektár |
|---------------------------|---------------------------------|------------------------------|---------------------------------|--|--------------------------|
| Pest, Budapest            | 40                              | 34                           | 303                             | 85,5   | 8 852,3                  |
| <b>Közép-Magyarország</b> | <b>40</b>                       | <b>34</b>                    | <b>303</b>                      | <b>85,5</b>                                  | <b>8 852,3</b>           |
| Fejér                     | 20                              | 4                            | 80                              | 20,0   | 20 000,0                 |
| Komárom-Esztergom         |                                 |                              |                                 |  |                          |
| Veszprém                  | 1                               | 1                            | 10                              | 100,0  | 10 000,0                 |
| <b>Közép-Dunántúl</b>     | <b>21</b>                       | <b>5</b>                     | <b>90</b>                       | <b>23,8</b>                                  | <b>18 000,0</b>          |
| Győr-Moson-Sopron         | 70                              | 60                           | 1 800                           | 85,7   | 30 000,0                 |
| Vas                       |                                 |                              |                                 |  |                          |
| Zala                      | 3                               | 3                            |                                 | 100,0  | 0,0                      |
| <b>Nyugat-Dunántúl</b>    | <b>73</b>                       | <b>63</b>                    | <b>1 800</b>                    | <b>86,3</b>                                  | <b>28 571,4</b>          |
| Baranya                   |                                 |                              |                                 |  |                          |
| Somogy                    |                                 |                              |                                 |  |                          |
| Tolna                     | 18                              | 18                           | 580                             | 100,0  | 32 222,2                 |
| <b>Dél-Dunántúl</b>       | <b>18</b>                       | <b>18</b>                    | <b>580</b>                      | <b>100,0</b>                                 | <b>32 222,2</b>          |
| Borsod-Abaúj-Zemplén      | 31                              |                              |                                 | 0,0  |                          |
| Heves                     |                                 |                              |                                 |  |                          |
| Nógrád                    |                                 |                              |                                 |  |                          |
| <b>Észak-Magyarország</b> | <b>31</b>                       |                              |                                 | <b>0,0</b>                                   |                          |
| Hajdú-Bihar               | 370                             |                              |                                 | 0,0  |                          |
| Jász-Nagykun-Szolnok      | 436                             | 40                           | 1 600                           | 9,2  | 40 000,0                 |
| Szabolcs-Szatmár-Bereg    | 57                              | 28                           | 566                             | 49,1   | 20 196,4                 |
| <b>Észak-Alföld</b>       | <b>863</b>                      | <b>68</b>                    | <b>2 166</b>                    | <b>7,9</b>                                   | <b>31 845,6</b>          |
| Bács-Kiskun               | 100                             | 25                           | 525                             | 25,0   | 21 000,0                 |
| Békés                     | 350                             | 350                          | 6 475                           | 100,0  | 18 500,0                 |
| Csongrád                  | 487                             | 400                          | 7 600                           | 82,1   | 19 000,0                 |
| <b>Dél-Alföld</b>         | <b>937</b>                      | <b>775</b>                   | <b>14 600</b>                   | <b>82,7</b>                                  | <b>18 838,7</b>          |
| <b>Mindösszesen</b>       | <b>1 983</b>                    | <b>963</b>                   | <b>19 538</b>                   | <b>48,6</b>                                  | <b>20 284,7</b>          |

Forrás: AKI Statisztikai Osztály

## Gyümölcsösök összesen

| Területi egység           | Előirányzott munka hektár | Elvégzett munka hektár | Betakarított termés tonna | Elvégzett munka az előirányzott %-ában |
|---------------------------|---------------------------|------------------------|---------------------------|--|
| Pest, Budapest            | 2 444                     | 2 372                  | 19 802                    | 97,1                                   |
| <b>Közép-Magyarország</b> | <b>2 444</b>              | <b>2 372</b>           | <b>19 802</b>             | <b>97,1</b>                            |
| Fejér                     | 1 140                     | 1 077                  | 7 989                     | 94,5                                   |
| Komárom-Esztergom         | 287                       | 184                    | 815                       | 64,1                                   |
| Veszprém                  | 1 205                     | 655                    | 7 488                     | 54,4                                   |
| <b>Közép-Dunántúl</b>     | <b>2 632</b>              | <b>1 916</b>           | <b>16 292</b>             | <b>72,8</b>                            |
| Győr-Moson-Sopron         | 300                       | 295                    | 1 240                     | 98,3                                   |
| Vas                       | 5                         | 5                      | 21                        | 100,0                                  |
| Zala                      |                           |                        |                           |  |
| <b>Nyugat-Dunántúl</b>    | <b>305</b>                | <b>300</b>             | <b>1 261</b>              | <b>98,4</b>                            |
| Baranya                   | 167                       | 154                    | 1 672                     | 92,2                                   |
| Somogy                    | 729                       | 729                    | 5 064                     | 100,0                                  |
| Tolna                     | 389                       | 294                    | 2 543                     | 75,6                                   |
| <b>Dél-Dunántúl</b>       | <b>1 285</b>              | <b>1 177</b>           | <b>9 279</b>              | <b>91,6</b>                            |
| Borsod-Abaúj-Zemplén      | 1 933                     | 1 933                  | 10 755                    | 100,0                                  |
| Heves                     | 1 315                     | 1 202                  | 8 060                     | 91,4                                   |
| Nógrád                    | 125                       | 113                    | 557                       | 90,4                                   |
| <b>Észak-Magyarország</b> | <b>3 373</b>              | <b>3 248</b>           | <b>19 372</b>             | <b>96,3</b>                            |
| Hajdú-Bihar               | 471                       | 452                    | 5 774                     | 96,0                                   |
| Jász-Nagykun-Szolnok      | 568                       | 436                    | 7 580                     | 76,7                                   |
| Szabolcs-Szatmár-Bereg    | 4 192                     | 3 855                  | 30 145                    | 92,0                                   |
| <b>Észak-Alföld</b>       | <b>5 231</b>              | <b>4 743</b>           | <b>43 499</b>             | <b>90,7</b>                            |
| Bács-Kiskun               | 3 618                     | 3 456                  | 65 956                    | 95,5                                   |
| Békés                     |                           |                        |                           |  |
| Csongrád                  | 3 809                     | 2 500                  | 20 000                    | 65,6                                   |
| <b>Dél-Alföld</b>         | <b>7 427</b>              | <b>5 956</b>           | <b>85 956</b>             | <b>80,2</b>                            |
| <b>Mindösszesen</b>       | <b>22 697</b>             | <b>19 711</b>          | <b>195 461</b>            | <b>86,8</b>                            |

Forrás: AKI Statisztikai Osztály



## Kajsziarack

| Területi egység           | Előirányzott<br>munka<br>hektár | Elvégzett<br>munka<br>hektár | Betakarított<br>termés<br>tonna | Elvégzett munka<br>az előirányzott<br>%-ában | Termésátlag<br>kg/hektár |
|---------------------------|---------------------------------|------------------------------|---------------------------------|--|--------------------------|
| Pest, Budapest            | 335                             | 335                          | 3 770                           | 100,0  | 11 253,7                 |
| <b>Közép-Magyarország</b> | <b>335</b>                      | <b>335</b>                   | <b>3 770</b>                    | <b>100,0</b>                                 | <b>11 253,7</b>          |
| Fejér                     | 345                             | 345                          | 1 656                           | 100,0  | 4 800,0                  |
| Komárom-Esztergom         | 19                              | 9                            | 90                              | 47,4   | 10 000,0                 |
| Veszprém                  | 80                              | 80                           | 840                             | 100,0  | 10 500,0                 |
| <b>Közép-Dunántúl</b>     | <b>444</b>                      | <b>434</b>                   | <b>2 586</b>                    | <b>97,7</b>                                  | <b>5 958,5</b>           |
| Győr-Moson-Sopron         | 200                             | 200                          | 800                             | 100,0  | 4 000,0                  |
| Vas                       | 5                               | 5                            | 21                              | 100,0  | 4 666,7                  |
| Zala                      |                                 |                              |                                 |  |                          |
| <b>Nyugat-Dunántúl</b>    | <b>205</b>                      | <b>205</b>                   | <b>821</b>                      | <b>100,0</b>                                 | <b>4 014,7</b>           |
| Baranya                   | 50                              | 50                           | 197                             | 100,0  | 3 940,0                  |
| Somogy                    | 283                             | 283                          | 1 940                           | 100,0  | 6 855,1                  |
| Tolna                     | 217                             | 184                          | 1 524                           | 84,8   | 8 282,6                  |
| <b>Dél-Dunántúl</b>       | <b>550</b>                      | <b>517</b>                   | <b>3 661</b>                    | <b>94,0</b>                                  | <b>7 081,2</b>           |
| Borsod-Abaúj-Zemplén      | 1 450                           | 1 450                        | 6 815                           | 100,0  | 4 700,0                  |
| Heves                     | 248                             | 248                          | 1 040                           | 100,0  | 4 193,5                  |
| Nógrád                    | 12                              |                              |                                 | 0,0  |                          |
| <b>Észak-Magyarország</b> | <b>1 710</b>                    | <b>1 698</b>                 | <b>7 855</b>                    | <b>99,3</b>                                  | <b>4 626,0</b>           |
| Hajdú-Bihar               | 15                              | 15                           | 92                              | 100,0  | 6 133,3                  |
| Jász-Nagykun-Szolnok      | 19                              | 19                           | 74                              | 100,0  | 3 912,8                  |
| Szabolcs-Szatmár-Bereg    | 27                              | 24                           | 132                             | 88,9   | 5 500,0                  |
| <b>Észak-Alföld</b>       | <b>61</b>                       | <b>58</b>                    | <b>298</b>                      | <b>95,1</b>                                  | <b>5 148,1</b>           |
| Bács-Kiskun               | 706                             | 706                          | 2 471                           | 100,0  | 3 500,0                  |
| Békés                     |                                 |                              |                                 |  |                          |
| Csongrád                  | 30                              | 30                           | 150                             | 100,0  | 5 000,0                  |
| <b>Dél-Alföld</b>         | <b>736</b>                      | <b>736</b>                   | <b>2 621</b>                    | <b>100,0</b>                                 | <b>3 561,1</b>           |
| <b>Mindösszesen</b>       | <b>4 040</b>                    | <b>3 982</b>                 | <b>21 612</b>                   | <b>98,6</b>                                  | <b>5 426,9</b>           |

Forrás: AKI Statisztikai Osztály

## Őszibarack

| Területi egység           | Előírányzott<br>munka<br>hektár | Elvégzett<br>munka<br>hektár | Betakarított<br>termés<br>tonna | Elvégzett munka<br>az előírányzott<br>%-ában | Termésátlag<br>kg/hektár |
|---------------------------|---------------------------------|------------------------------|---------------------------------|--|--------------------------|
| Pest, Budapest            | 682                             | 610                          | 4 506                           | 89,4   | 7 386,9                  |
| <b>Közép-Magyarország</b> | <b>682</b>                      | <b>610</b>                   | <b>4 506</b>                    | <b>89,4</b>                                  | <b>7 386,9</b>           |
| Fejér                     | 312                             | 249                          | 1 576                           | 79,8   | 6 329,3                  |
| Komárom-Esztergom         | 40                              | 25                           | 250                             | 62,5   | 10 000,0                 |
| Veszprém                  | 24                              | 20                           | 118                             | 83,3   | 5 900,0                  |
| <b>Közép-Dunántúl</b>     | <b>376</b>                      | <b>294</b>                   | <b>1 944</b>                    | <b>78,2</b>                                  | <b>6 612,2</b>           |
| Győr-Moson-Sopron         | 20                              | 15                           | 40                              | 75,0   | 2 666,7                  |
| Vas                       |                                 |                              |                                 |  |                          |
| Zala                      |                                 |                              |                                 |  |                          |
| <b>Nyugat-Dunántúl</b>    | <b>20</b>                       | <b>15</b>                    | <b>40</b>                       | <b>75,0</b>                                  | <b>2 666,7</b>           |
| Baranya                   | 73                              | 60                           | 380                             | 82,2   | 6 333,3                  |
| Somogy                    | 216                             | 216                          | 1 836                           | 100,0  | 8 500,0                  |
| Tolna                     | 77                              | 35                           | 286                             | 45,5   | 8 171,4                  |
| <b>Dél-Dunántúl</b>       | <b>366</b>                      | <b>311</b>                   | <b>2 502</b>                    | <b>85,0</b>                                  | <b>8 045,0</b>           |
| Borsod-Abaúj-Zemplén      | 122                             | 122                          | 366                             | 100,0  | 3 000,0                  |
| Heves                     | 276                             | 163                          | 745                             | 59,1   | 4 570,6                  |
| Nógrád                    |                                 |                              |                                 |  |                          |
| <b>Észak-Magyarország</b> | <b>398</b>                      | <b>285</b>                   | <b>1 111</b>                    | <b>71,6</b>                                  | <b>3 898,2</b>           |
| Hajdú-Bihar               | 86                              | 67                           | 428                             | 77,9   | 6 388,1                  |
| Jász-Nagykun-Szolnok      | 59                              | 18                           | 117                             | 30,5   | 6 500,0                  |
| Szabolcs-Szatmár-Bereg    | 343                             | 164                          | 586                             | 47,8   | 3 573,2                  |
| <b>Észak-Alföld</b>       | <b>488</b>                      | <b>249</b>                   | <b>1 131</b>                    | <b>51,0</b>                                  | <b>4 542,2</b>           |
| Bács-Kiskun               | 762                             | 600                          | 4 908                           | 78,7   | 8 180,0                  |
| Békés                     |                                 |                              |                                 |  |                          |
| Csongrád                  | 1 955                           | 1 300                        | 10 400                          | 66,5   | 8 000,0                  |
| <b>Dél-Alföld</b>         | <b>2 717</b>                    | <b>1 900</b>                 | <b>15 308</b>                   | <b>69,9</b>                                  | <b>8 056,8</b>           |
| <b>Mindösszesen</b>       | <b>5 047</b>                    | <b>3 664</b>                 | <b>26 542</b>                   | <b>72,6</b>                                  | <b>7 244,0</b>           |

Forrás:AKI Statisztikai Osztály

## Meggy

| Területi egység           | Előirányzott<br>munka<br>hektár | Elvégzett<br>munka<br>hektár | Betakarított<br>termés<br>tonna | Elvégzett munka<br>az előirányzott<br>%-ában | Termésátlag<br>kg/hektár |
|---------------------------|---------------------------------|------------------------------|---------------------------------|--|--------------------------|
| Pest, Budapest            | 1 427                           | 1 427                        | 11 526                          | 100,0  | 8 077,1                  |
| <b>Közép-Magyarország</b> | <b>1 427</b>                    | <b>1 427</b>                 | <b>11 526</b>                   | <b>100,0</b>                                 | <b>8 077,1</b>           |
| Fejér                     | 483                             | 483                          | 4 757                           | 100,0  | 9 848,9                  |
| Komárom-Esztergom         | 6                               | 6                            | 33                              | 100,0  | 5 500,0                  |
| Veszprém                  | 302                             | 302                          | 1 540                           | 100,0  | 5 099,3                  |
| <b>Közép-Dunántúl</b>     | <b>791</b>                      | <b>791</b>                   | <b>6 330</b>                    | <b>100,0</b>                                 | <b>8 002,5</b>           |
| Győr-Moson-Sopron         | 80                              | 80                           | 400                             | 100,0  | 5 000,0                  |
| Vas                       |                                 |                              |                                 |  |                          |
| Zala                      |                                 |                              |                                 |  |                          |
| <b>Nyugat-Dunántúl</b>    | <b>80</b>                       | <b>80</b>                    | <b>400</b>                      | <b>100,0</b>                                 | <b>5 000,0</b>           |
| Baranya                   | 44                              | 44                           | 195                             | 100,0  | 4 431,8                  |
| Somogy                    | 230                             | 230                          | 1 288                           | 100,0  | 5 600,0                  |
| Tolna                     | 95                              | 75                           | 733                             | 78,9   | 9 773,3                  |
| <b>Dél-Dunántúl</b>       | <b>369</b>                      | <b>349</b>                   | <b>2 216</b>                    | <b>94,6</b>                                  | <b>6 349,6</b>           |
| Borsod-Abaúj-Zemplén      | 361                             | 361                          | 3 574                           | 100,0  | 9 900,3                  |
| Heves                     | 791                             | 791                          | 6 275                           | 100,0  | 7 933,0                  |
| Nógrád                    | 113                             | 113                          | 557                             | 100,0  | 4 929,2                  |
| <b>Észak-Magyarország</b> | <b>1 265</b>                    | <b>1 265</b>                 | <b>10 406</b>                   | <b>100,0</b>                                 | <b>8 226,1</b>           |
| Hajdú-Bihar               | 370                             | 370                          | 5 254                           | 100,0  | 14 200,0                 |
| Jász-Nagykun-Szolnok      | 245                             | 245                          | 2 518                           | 100,0  | 10 291,8                 |
| Szabolcs-Szatmár-Bereg    | 3 822                           | 3 667                        | 29 427                          | 95,9   | 8 024,9                  |
| <b>Észak-Alföld</b>       | <b>4 437</b>                    | <b>4 282</b>                 | <b>37 199</b>                   | <b>96,5</b>                                  | <b>8 688,1</b>           |
| Bács-Kiskun               | 2 150                           | 2 150                        | 14 405                          | 100,0  | 6 700,0                  |
| Békés                     |                                 |                              |                                 |  |                          |
| Csongrád                  | 150                             | 150                          | 750                             | 100,0  | 5 000,0                  |
| <b>Dél-Alföld</b>         | <b>2 300</b>                    | <b>2 300</b>                 | <b>15 155</b>                   | <b>100,0</b>                                 | <b>6 589,1</b>           |
| <b>Mindösszesen</b>       | <b>10 669</b>                   | <b>10 494</b>                | <b>83 232</b>                   | <b>98,4</b>                                  | <b>7 931,7</b>           |

Forrás: AKI Statisztikai Osztály

## Tarlóhántás

| Területi egység           | Előirányzott munka | Elvégzett munka  | Elvégzett munka az előirányzott %-ában |
|---------------------------|--------------------|------------------|--|
|                           | hektár             | hektár           |  |
| Pest, Budapest            | 116 029            | 25 555           | 22,0                                   |
| <b>Közép-Magyarország</b> | <b>116 029</b>     | <b>25 555</b>    | <b>22,0</b>                            |
| Fejér                     | 209 002            | 153 573          | 73,5                                   |
| Komárom-Esztergom         | 38 478             | 31 500           | 81,9                                   |
| Veszprém                  | 60 652             | 43 200           | 71,2                                   |
| <b>Közép-Dunántúl</b>     | <b>308 132</b>     | <b>228 273</b>   | <b>74,1</b>                            |
| Győr-Moson-Sopron         | 125 056            | 49 500           | 39,6                                   |
| Vas                       | 84 197             | 58 938           | 70,0                                   |
| Zala                      | 54 646             | 46 052           | 84,3                                   |
| <b>Nyugat-Dunántúl</b>    | <b>263 899</b>     | <b>154 490</b>   | <b>58,5</b>                            |
| Baranya                   | 97 857             | 68 500           | 70,0                                   |
| Somogy                    | 109 337            | 64 513           | 59,0                                   |
| Tolna                     | 73 787             | 40 336           | 54,7                                   |
| <b>Dél-Dunántúl</b>       | <b>280 981</b>     | <b>173 349</b>   | <b>61,7</b>                            |
| Borsod-Abaúj-Zemplén      | 104 474            | 64 500           | 61,7                                   |
| Heves                     | 77 488             | 46 800           | 60,4                                   |
| Nógrád                    | 26 616             | 13 180           | 49,5                                   |
| <b>Észak-Magyarország</b> | <b>208 578</b>     | <b>124 480</b>   | <b>59,7</b>                            |
| Hajdú-Bihar               | 106 992            | 77 034           | 72,0                                   |
| Jász-Nagykun-Szolnok      | 187 189            | 47 370           | 25,3                                   |
| Szabolcs-Szatmár-Bereg    | 61 591             | 52 076           | 84,6                                   |
| <b>Észak-Alföld</b>       | <b>355 772</b>     | <b>176 480</b>   | <b>49,6</b>                            |
| Bács-Kiskun               | 140 515            | 76 825           | 54,7                                   |
| Békés                     | 152 350            | 127 974          | 84,0                                   |
| Csongrád                  | 123 910            | 92 933           | 75,0                                   |
| <b>Dél-Alföld</b>         | <b>416 775</b>     | <b>297 732</b>   | <b>71,4</b>                            |
| <b>Mindösszesen</b>       | <b>1 950 166</b>   | <b>1 180 359</b> | <b>60,5</b>                            |

Forrás: AKI Statisztikai Osztály

## Másod- és tarlóvetések összesen

| Területi egység           | Előírányzott munka | Elvégzett munka | Elvégzett munka az előírányzott %-ában |
|---------------------------|--------------------|-----------------|--|
|                           | hektár             | hektár          |  |
| Pest, Budapest            | 900                | 630             | 70,0                                   |
| <b>Közép-Magyarország</b> | <b>900</b>         | <b>630</b>      | <b>70,0</b>                            |
| Fejér                     | 1 325              | 762             | 57,5                                   |
| Komárom-Esztergom         | 208                | 208             | 100,0                                  |
| Veszprém                  |                    |                 |  |
| <b>Közép-Dunántúl</b>     | <b>1 533</b>       | <b>970</b>      | <b>63,3</b>                            |
| Győr-Moson-Sopron         | 250                | 125             | 50,0                                   |
| Vas                       | 25 225             |                 | 0,0                                    |
| Zala                      | 2 690              | 2 690           | 100,0                                  |
| <b>Nyugat-Dunántúl</b>    | <b>28 165</b>      | <b>2 815</b>    | <b>10,0</b>                            |
| Baranya                   | 2 570              | 877             | 34,1                                   |
| Somogy                    |                    |                 |  |
| Tolna                     | 70                 | 70              | 100,0                                  |
| <b>Dél-Dunántúl</b>       | <b>2 640</b>       | <b>947</b>      | <b>35,9</b>                            |
| Borsod-Abaúj-Zemplén      |                    |                 |  |
| Heves                     | 1 230              | 920             | 74,8                                   |
| Nógrád                    | 162                | 142             | 87,7                                   |
| <b>Észak-Magyarország</b> | <b>1 392</b>       | <b>1 062</b>    | <b>76,3</b>                            |
| Hajdú-Bihar               | 1 720              | 1 720           | 100,0                                  |
| Jász-Nagykun-Szolnok      | 350                | 230             | 65,7                                   |
| Szabolcs-Szatmár-Bereg    | 504                | 955             | 189,5                                  |
| <b>Észak-Alföld</b>       | <b>2 574</b>       | <b>2 905</b>    | <b>112,9</b>                           |
| Bács-Kiskun               | 4 660              | 3 525           | 75,6                                   |
| Békés                     | 290                | 290             | 100,0                                  |
| Csongrád                  | 4 410              | 4 000           | 90,7                                   |
| <b>Dél-Alföld</b>         | <b>9 360</b>       | <b>7 815</b>    | <b>83,5</b>                            |
| <b>Mindösszesen</b>       | <b>46 564</b>      | <b>17 144</b>   | <b>36,8</b>                            |

Forrás: AKI Statisztikai Osztály

**Másodvetésből: zöldségfélék**

| Területi egység           | Előírányzott munka | Elvégzett munka | Elvégzett munka az előírányzott %-ában |
|---------------------------|--------------------|-----------------|--|
|                           | hektár             | hektár          |  |
| Pest, Budapest            | 900                | 630             | 70,0                                   |
| <b>Közép-Magyarország</b> | <b>900</b>         | <b>630</b>      | <b>70,0</b>                            |
| Fejér                     |                    |                 |  |
| Komárom-Esztergom         |                    |                 |  |
| Veszprém                  |                    |                 |  |
| <b>Közép-Dunántúl</b>     |                    |                 |  |
| Győr-Moson-Sopron         |                    |                 |  |
| Vas                       |                    |                 |  |
| Zala                      |                    |                 |  |
| <b>Nyugat-Dunántúl</b>    |                    |                 |  |
| Baranya                   | 115                | 115             | 100,0                                  |
| Somogy                    |                    |                 |  |
| Tolna                     |                    |                 |  |
| <b>Dél-Dunántúl</b>       | <b>115</b>         | <b>115</b>      | <b>100,0</b>                           |
| Borsod-Abaúj-Zemplén      |                    |                 |  |
| Heves                     | 45                 | 45              | 100,0                                  |
| Nógrád                    |                    |                 |  |
| <b>Észak-Magyarország</b> | <b>45</b>          | <b>45</b>       | <b>100,0</b>                           |
| Hajdú-Bihar               | 1 720              | 1 720           | 100,0                                  |
| Jász-Nagykun-Szolnok      |                    |                 |  |
| Szabolcs-Szatmár-Bereg    |                    |                 |  |
| <b>Észak-Alföld</b>       | <b>1 720</b>       | <b>1 720</b>    | <b>100,0</b>                           |
| Bács-Kiskun               | 1 153              | 756             | 65,6                                   |
| Békés                     | 178                | 178             | 100,0                                  |
| Csongrád                  | 3 040              | 2 500           | 82,2                                   |
| <b>Dél-Alföld</b>         | <b>4 371</b>       | <b>3 434</b>    | <b>78,6</b>                            |
| <b>Mindösszesen</b>       | <b>7 151</b>       | <b>5 944</b>    | <b>83,1</b>                            |

Forrás: AKI Statisztikai Osztály

## Zöldtrágyázás

| Területi egység           | Előirányzott munka | Elvégzett munka | Elvégzett munka az előirányzott %-ában |
|---------------------------|--------------------|-----------------|--|
|                           | hektár             | hektár          |  |
| Pest, Budapest            | 502                | 2               | 0,4                                    |
| <b>Közép-Magyarország</b> | <b>502</b>         | <b>2</b>        | <b>0,4</b>                             |
| Fejér                     | 950                | 534             | 56,2                                   |
| Komárom-Esztergom         | 28                 | 28              | 100,0                                  |
| Veszprém                  |                    |                 |  |
| <b>Közép-Dunántúl</b>     | <b>978</b>         | <b>562</b>      | <b>57,5</b>                            |
| Győr-Moson-Sopron         | 3 500              | 1 550           | 44,3                                   |
| Vas                       | 18 930             |                 | 0,0                                    |
| Zala                      |                    |                 |  |
| <b>Nyugat-Dunántúl</b>    | <b>22 430</b>      | <b>1 550</b>    | <b>6,9</b>                             |
| Baranya                   | 2 050              | 1 200           | 58,5                                   |
| Somogy                    |                    |                 |  |
| Tolna                     | 500                |                 | 0,0                                    |
| <b>Dél-Dunántúl</b>       | <b>2 550</b>       | <b>1 200</b>    | <b>47,1</b>                            |
| Borsod-Abaúj-Zemplén      | 23 000             | 5 000           | 21,7                                   |
| Heves                     | 1 230              |                 | 0,0                                    |
| Nógrád                    | 132                | 132             | 100,0                                  |
| <b>Észak-Magyarország</b> | <b>24 362</b>      | <b>5 132</b>    | <b>21,1</b>                            |
| Hajdú-Bihar               | 670                |                 | 0,0                                    |
| Jász-Nagykun-Szolnok      | 1 310              |                 | 0,0                                    |
| Szabolcs-Szatmár-Bereg    | 1 379              | 1 384           | 100,4                                  |
| <b>Észak-Alföld</b>       | <b>3 359</b>       | <b>1 384</b>    | <b>41,2</b>                            |
| Bács-Kiskun               | 4 310              | 1 580           | 36,7                                   |
| Békés                     | 2 920              | 1 350           | 46,2                                   |
| Csongrád                  | 3 950              | 2 200           | 55,7                                   |
| <b>Dél-Alföld</b>         | <b>11 180</b>      | <b>5 130</b>    | <b>45,9</b>                            |
| <b>Mindösszesen</b>       | <b>65 361</b>      | <b>14 960</b>   | <b>22,9</b>                            |

Forrás: AKI Statisztikai Osztály

