

AGRÁRPIACI JELENTÉSEK

Spárga

**ZÖLDSÉG,
GYÜMÖLCS ÉS
BOR**

XXX. évfolyam • 9. szám • 2026

ZÖLDSÉG, GYÜMÖLCS ÉS BOR

XXX. évfolyam • 9. szám • 2026

2026. május 12.

Megjelenik kéthetente

Felelős szerkesztő

Dr. Stummer Ildikó

Szerzők

Isépy Anett

isepy.anett@aki.gov.hu

Losonczi Tünde

losonczi.tunde@aki.gov.hu

Ecsediné Wanek Zsuzsanna

wanek.zsuzsa@aki.gov.hu

Kiadó



1093 Budapest, Zsil utca 3–5.

Telefon: +36 1 217 1011

www.aki.gov.hu

aki@aki.gov.hu

A kiadvány az Agrárközgazdasági Intézet által üzemeltetett Piaci Árinformációs Rendszer adatai alapján készül.



Friss adatokért kérjük látogasson el a

[PÁIR lekérdezhető adatok](#) felületre

ISSN 1418 2130

A kiadványokkal kapcsolatban részletes felvilágosítást ad:

Publikációs Csoport – publikacio@aki.gov.hu

Tartalomjegyzék

Összefoglaló	3
Summary	3
Zöldség- és gyümölcspiaci jelentés	4
Budapesti nagybani piaci körkép	4
A spárga piaca	6
Európai Unió	6
Magyarország	6
Magyarországi piaci információk	8
Nemzetközi piaci információk	18
Borpiaci jelentés	19
Magyarországi piaci információk	19



Összefoglaló

Az AKI PÁIR adatai szerint a 19. héten a hazai, 47–57 mm-es gömbparadicsom 800 forint/kilogramm (–3 százalék) leggyakoribb áron szerepelt a Budapesti Nagybani Piac választékában. A magyar szamóca 2200 forint/kilogramm átlagára 10 százalékkal, a görögországi importárúé (1550 forint/kilogramm) pedig 3 százalékkal haladta meg a 2025. évi azonos heti árat. A zöld spárga termelői ára (3933 forint/kilogramm) 2026 16–19. hetében 31 százalékkal múlta felül a 2025. év ugyanezen időszakának átlagárát. A fehér spárga ára csökkent ugyanekkor (2967 forint/kilogramm, –11 százalék).

Summary

According to data from the AKI Market Price Information System (MPIS), in week 19, domestic round tomatoes (47–57 mm) were available at the Budapest Wholesale Vegetable and Fruit Market for HUF 800 per kilogram, a 3 per cent decrease. The average price of Hungarian strawberries was HUF 2,200 per kilogram, exceeding the price at the same week in 2025 by 10 per cent, while that of Greek imported strawberries, HUF 1,500 was 3 per cent up. The producer price of green asparagus (HUF 3,933 per kilogram) in weeks 16–19 of 2026 was 31 per cent higher than the average price during the same period in 2025. Concurrently, the price of white asparagus decreased (HUF 2,967 per kilogram, representing a 11 per cent decline).

Zöldség- és gyümölcspiaci jelentés

Budapesti nagybani piaci körkép

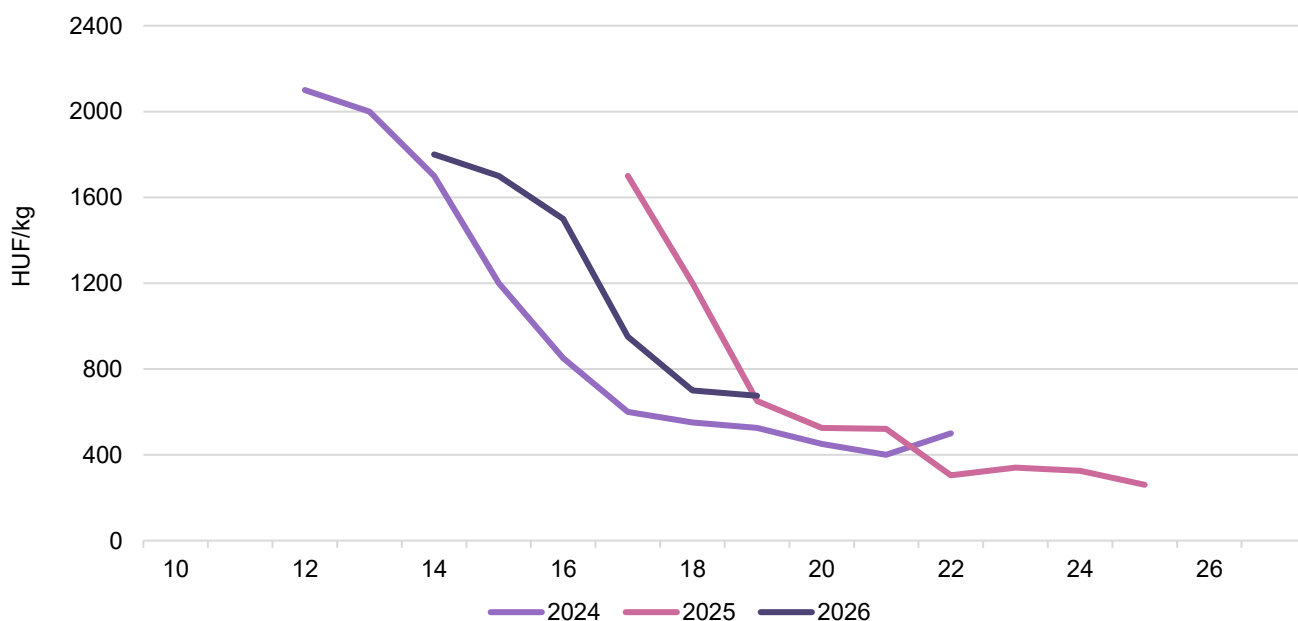
Az AKI PÁIR adatai szerint a 19. héten a hazai, 47 mm-nél nagyobb átmérőjű fürtös paradicsom az egy évvel korábbival csaknem megegyező 900, a 47–57 mm-es gömbparadicsom pedig 800 forint/kilogramm (–3 százalék) leggyakoribb áron szerepelt a Budapesti Nagybani Piac választékában.

A belföldi, tölteni való édes paprika közepes (30–70 mm vállátmérőjű) mérete az egy évvel korábbit 20 százalékkal meghaladó, 1200 forint/kilogramm átlagáron került a 19. heti felhozatalba, míg a 70 mm-nél nagyobb méretű magyar kaliforniai paprika ára 3 százalékkal 1750 forint/kilogrammmra emelkedett. A spanyolországi származású kaliforniai paprikát kilogrammonként 1500 forintért árusították, ami mintegy 14 százalékos csökkenést jelentett a 2025. évi azonos hetihez képest.

A belpiaci újbungonyát a tavalyi 19. hetinél csaknem 4 százalékkal magasabb 675, a tárolási Laura burgonyát pedig 180 forint/kilogramm leggyakoribb áron kínálták értékesítésre. A belföldi fejes, vörös és kelkáposzta ára számottevően csökkent az előző év azonos időszakához képest. Ezen belül a hazai primőr fejes káposztát 20 százalékkal alacsonyabb, 360 forint/kilogramm áron, míg a tárolásit kilogrammonként 150 forintért (szemben a 2025. 19. heti 370 forint/kilogramm árral) forgalmazták. A vörös káposzta ára kilogrammonként 410 forintról 220-ra, a kelkáposztáé 475 forintról 385-re mérséklődött.

A 19. héten a magyar szamóca 2200 forint/kilogramm átlagára 10 százalékkal, a görögországi importárué (1550 forint/kilogramm) pedig 3 százalékkal haladta meg a 2025. évi azonos heti árat. Megjelentek a spanyolországi származású korai nektarin- és őszibarackfajták, amelyeket 2300 forint/kilogramm leggyakoribb áron árusítottak. A szintén Spanyolországból beszállított primőr kajszit kilogrammonként 2250 forint/kilogramm átlagáron értékesítették a megfigyelt héten.

1. ábra: A belföldi újbungonya heti termelői átlagára a Budapesti Nagybani Piacon (2024–2026)



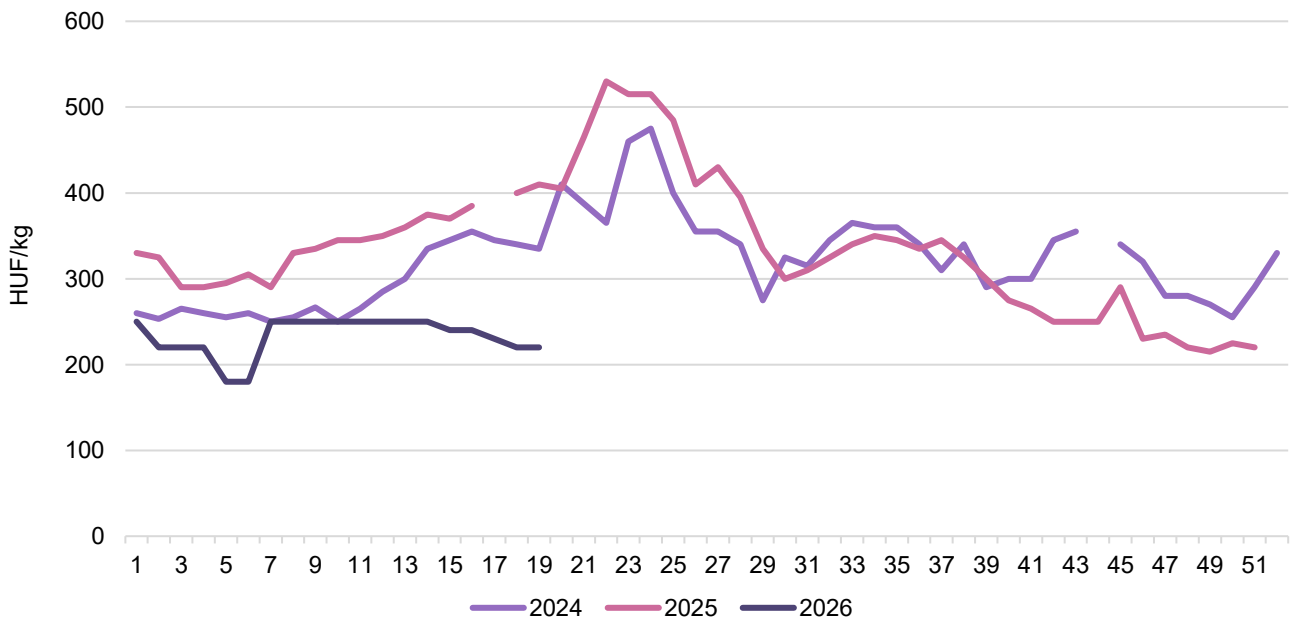
Forrás: AKI PÁIR

2. ábra: **A belföldi primőr fejes káposzta heti termelői átlagára a Budapesti Nagyban Piacon (2024–2026)**



Forrás: AKI PÁIR

3. ábra: **A belföldi vörös káposzta heti termelői átlagára a Budapesti Nagyban Piacon (2024–2026)**



Forrás: AKI PÁIR

A spárga piaca

Európai Unió

A Szövetségi Statisztikai Hivatal (*Destatis*) adatai szerint Németországban, Európa legnagyobb spárgatermelőjénél 2025-ben 22,5 ezer hektáron termesztettek spárgát. Ez 1,5 százalékos csökkenést jelent a 2024. évihez képest. A kedvezőtlen időjárás miatt 103,9 ezer tonna spárgát takarítottak be 2025-ben, ami közel 4 százalékos csökkenést jelent az előző évihez viszonyítva. Németország spárgaimportja 6,4 százalékkal 24,5 ezer tonnára nőtt 2025-ben.

Az *Eurostat* adatai szerint Spanyolország 2 százalékkal 20,3 ezer tonnára növelte, míg Hollandia 16 százalékkal 9,5 ezer tonnára, Olaszország pedig 5 százalékkal 5,9 ezer tonnára csökkentette spárgaszállításait a közösség belső piacára 2025-ben az előző évihez képest. Emellett a közösség 26,8 ezer tonna (+9 százalék) spárgát vásárolt harmadik országoktól, elsősorban Perutól (17,2 ezer tonna).

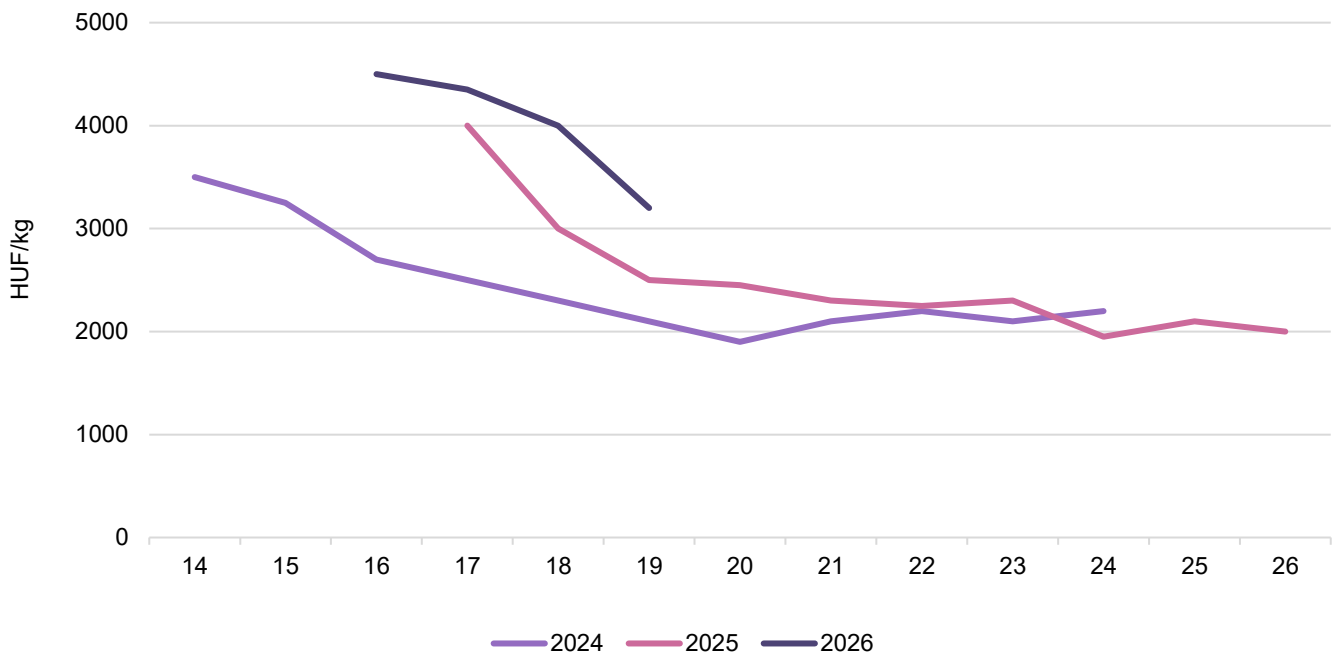
A németországi nagybani piacokon a 18. héten a belföldi fehér spárga ára 12 százalékkal (6,94 euró/kilogramm) alacsonyabb, ugyanakkor a zöld spárgáé 14 százalékkal (9,29 euró/kilogramm) magasabb volt az előző év azonos hetéhez képest.

Magyarország

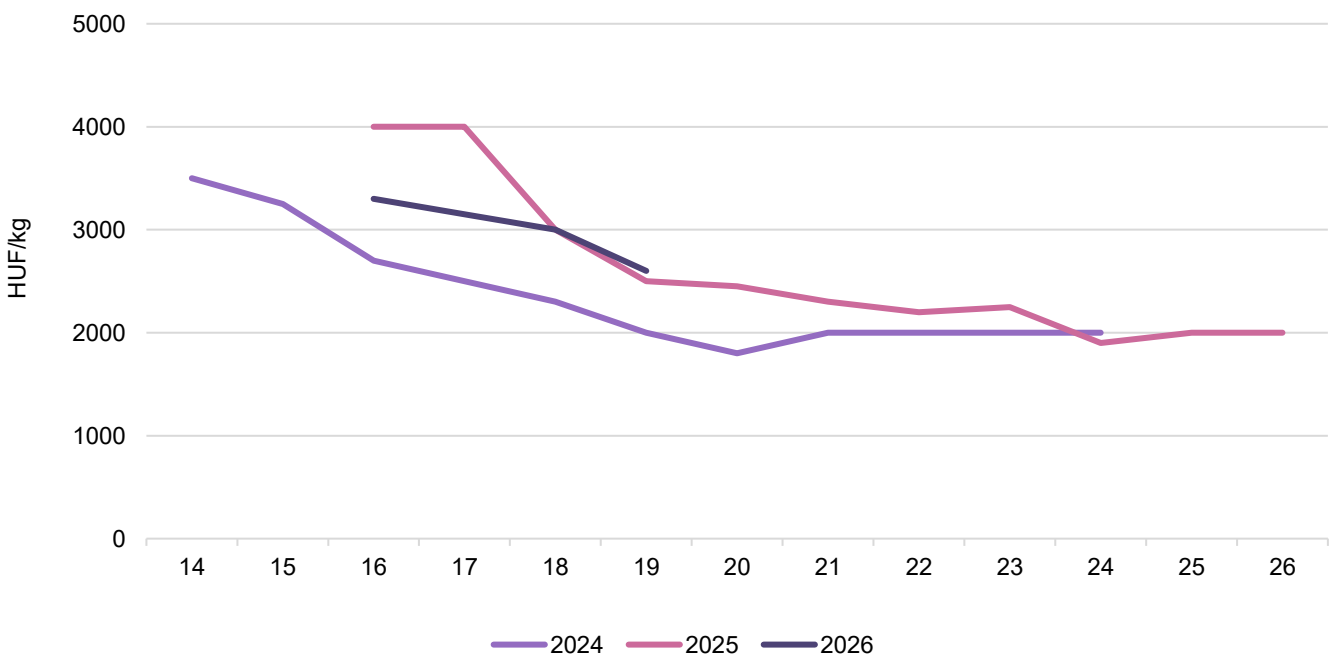
Szakértők szerint Magyarországon a spárga termőterülete 1200-1400 hektár közötti, a betakarított termés pedig évente 5 ezer tonna körül alakul.

A KSH adatai szerint a friss vagy hűtött spárga külkereskedelmi aktívuma 3,56 milliárd forintra mérséklődött 2025-ben az előző évi 3,64 milliárd forinthez viszonyítva. A kivitel mennyiségben 3 százalékkal 2,57 ezer tonnára, értékben 2 százalékkal 3,69 milliárd forintra csökkent. A magyarországi spárga legnagyobb vásárlói Németország (1,03 ezer tonna, +10 százalék), Szlovákia (671,8 tonna, -18 százalék) és Svájc (378,9 tonna, +6 százalék) voltak a vizsgált periódusban.

Az AKI PÁIR adatai szerint a zöld spárga termelői ára 31 százalékkal 3933 forint/kilogrammmra emelkedett, míg a fehér spárgáé 11 százalékkal 2967 forint/kilogrammmra csökkent 2026 16–19. hetében a 2025. év ugyanezen időszakának átlagárához képest.

4. ábra: **A zöld spárga heti termelői átlagára a Budapesti Nagyban Piacon (2024–2026)**

Forrás: AKI PÁIR

5. ábra: **A fehér spárga heti termelői átlagára a Budapesti Nagyban Piacon (2024–2026)**

Forrás: AKI PÁIR

Magyarországi piaci információk

1. táblázat: **Az I. osztályú belföldi zöldségfélék és gyümölcsök leggyakoribb bruttó termelői ára a Budapesti Nagybani Piacon**

Faj	Fajta/Típus	Méret	Mérték-egység	2025. 19. hét	2026. 18. hét	2026. 19. hét	2026. 19. hét/ 2025. 19. hét (százalék)	2026. 19. hét/ 2026.18. hét (százalék)
Burgonya	Újburgonya		HUF/kg	650	700	675	103,8	96,4
	Red-Scarlett		HUF/kg	–	200	200	–	100,0
	Chérie		HUF/kg	–	250	250	–	100,0
	Laura		HUF/kg	–	180	180	–	100,0
	Nem jelölt		HUF/kg	290	130	130	44,8	100,0
Paradicsom	Gömb	47–57 mm	HUF/kg	825	1 000	800	97,0	80,0
	Fürtös	47 mm+	HUF/kg	910	1 250	900	98,9	72,0
		15 mm+	HUF/kg	2 000	2 600	2 500	125,0	96,2
Paprika	Tölteni való édes	30–70 mm	HUF/kg	1 000	1 200	1 200	120,0	100,0
	Hegyes	–	HUF/kg	–	1 000	1 000	–	100,0
		–	HUF/db	128	150	145	113,7	96,7
		15 mm+	HUF/db	250	280	280	112,0	100,0
		≥15 mm	HUF/db	190	220	225	118,4	102,3
	Kaliforniai	70 mm+	HUF/kg	1 700	1 800	1 750	102,9	97,2
Lecsőpaprika		HUF/kg	850	1 000	900	105,9	90,0	
Uborka	Kígyó	400–500 g	HUF/kg	570	700	600	105,3	85,7
	Berakó (fürtös)	9–14 cm	HUF/kg	–	1 100	800	–	72,7
Főzőtök	Spárgatök		HUF/kg	–	800	650	–	81,3
	Cukkini		HUF/kg	555	700	675	121,6	96,4
Sütőtök	Kanadai		HUF/kg	–	270	300	–	111,1
Sárgarépa			HUF/kg	483	250	250	51,7	100,0
			HUF/csomó	475	350	400	84,2	114,3
Petrezselyemgyökér			HUF/kg	750	500	500	66,7	100,0
			HUF/csomó	575	–	450	78,3	–
Petrezselyemzöld			HUF/csomó	45	40	40	88,9	100,0
Zeller	Gumós		HUF/kg	555	350	380	68,5	108,6
			HUF/db	425	280	280	65,9	100,0
Zellerzöld			HUF/csomó	45	40	40	88,9	100,0
Kapor			HUF/csomó	90	80	80	88,9	100,0
Sóska			HUF/kg	950	1 100	1 100	115,8	100,0
Spenót			HUF/kg	900	1 100	1 100	122,2	100,0
Cékla			HUF/kg	350	300	300	85,7	100,0
Fejes saláta			HUF/db	250	250	250	100,0	100,0
Jégsaláta			HUF/db	410	580	540	131,7	93,1
Lollo Rossa			HUF/db	325	330	330	101,5	100,0

Faj	Fajta/Típus	Méret	Mérték-egység	2025. 19. hét	2026. 18. hét	2026. 19. hét	2026. 19. hét/ 2025. 19. hét (százalék)	2026. 19. hét/ 2026.18. hét (százalék)
Lollo Bionda			HUF/db	325	330	330	101,5	100,0
Fejes káposzta	Fehér		HUF/kg	410	290	255	62,2	87,9
	Vörös		HUF/kg	410	220	220	53,7	100,0
Kelkáposzta			HUF/kg	475	385	385	81,1	100,0
Karalábé			HUF/db	265	250	250	94,3	100,0
Karfiol		16 cm+	HUF/kg	580	900	750	129,3	83,3
Kínai kel			HUF/kg	415	460	455	109,6	98,9
Retek	Hónapos		HUF/csomó	243	200	220	90,7	110,0
	Jégcsap		HUF/kg	425	400	410	96,5	102,5
	Müncheni Sör		HUF/csomó	450	400	400	88,9	100,0
	Fekete retek		HUF/kg	365	350	350	95,9	100,0
Torma			HUF/kg	2 000	2 000	2 000	100,0	100,0
Borsó	Zöldborsó		HUF/kg	3 000	–	3 200	106,7	–
	Száraz sárga		HUF/kg	450	450	450	100,0	100,0
Bab	Zöldbab		HUF/kg	3 600	–	4 250	118,1	–
	Száraz tarka		HUF/kg	1 100	1 000	1 000	90,9	100,0
	Száraz fehér		HUF/kg	1 200	950	950	79,2	100,0
Vöröshagyma	Barna héjú	40–70 mm	HUF/kg	–	150	150	–	100,0
		70 mm+	HUF/kg	–	180	180	–	100,0
	Lila héjú	40–70 mm	HUF/kg	–	300	300	–	100,0
	Zöldhagyma		HUF/csomó	300	250	250	83,3	100,0
Fokhagyma		45 mm+	HUF/kg	–	1 800	1 800	–	100,0
Póréhagyma			HUF/db	350	350	350	100,0	100,0
Gomba	Csiperke		HUF/kg	1 000	1 000	1 000	100,0	100,0
	Laska		HUF/kg	1 200	1 250	1 250	104,2	100,0
Spárga	Fehér	16 mm+	HUF/kg	2 500	3 000	2 600	104,0	86,7
	Zöld	16 mm+	HUF/kg	2 500	4 000	3 200	128,0	80,0
Alma	Granny Smith	65 mm+	HUF/kg	–	480	480	–	100,0
	Idared	65 mm+	HUF/kg	500	400	400	80,0	100,0
	Jonagored	65 mm+	HUF/kg	–	375	375	–	100,0
	Gala	65 mm+	HUF/kg	–	400	400	–	100,0
	Starking	65 mm+	HUF/kg	–	480	480	–	100,0
	Golden	65 mm+	HUF/kg	500	420	420	84,0	100,0
Szamóca			HUF/kg	2 000	–	2 200	110,0	–

Megjegyzés: A teljes adatbázis megtekinthető a <https://adat.aki.gov.hu/Szakrendszeri/Pair> oldalon.

Forrás: AKI PÁIR

2. táblázat: **Az Európai Unióból és a harmadik országokból származó I. osztályú zöldségfélék és gyümölcsök leggyakoribb bruttó ára a Budapesti Nagyban Piacon**

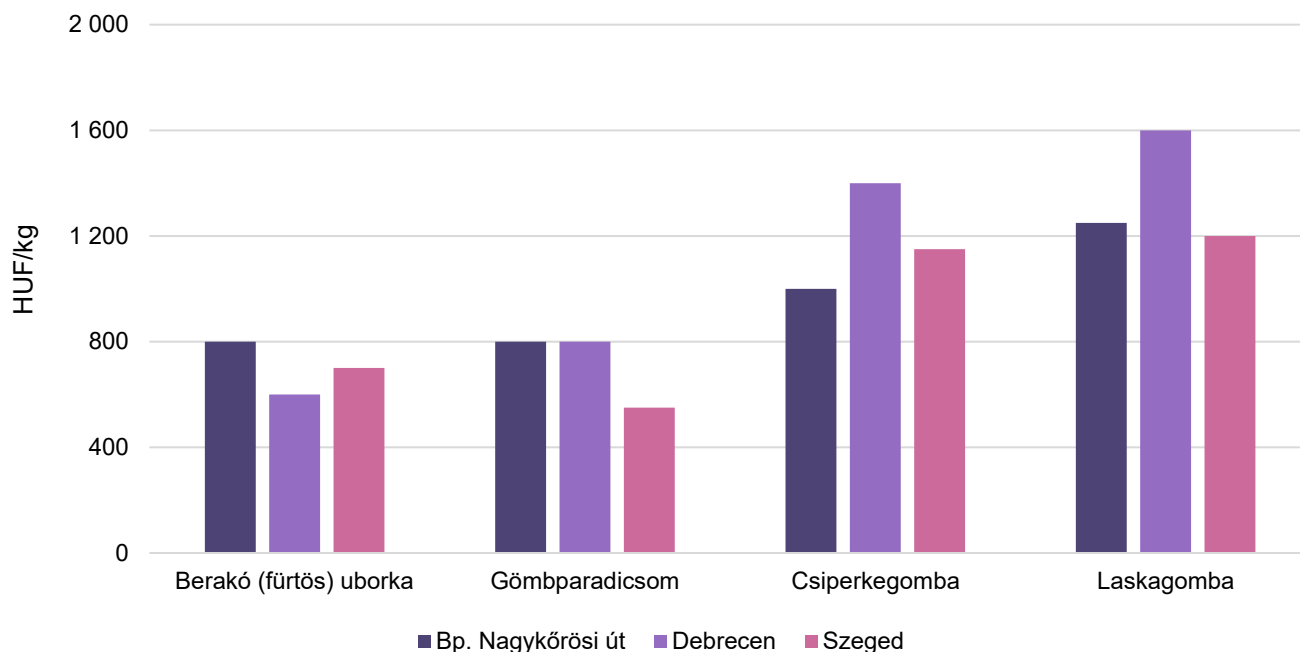
Faj	Fajta/ Típus	Méret	Származási hely	Mérték- egység	2025. 19. hét	2026. 18. hét	2026. 19. hét	2026. 19. hét/ 2025. 19. hét (százalék)	2026. 19. hét/ 2026. 18. hét (százalék)
Burgonya			Franciaország	HUF/kg	–	340	320	–	94,1
Paradicsom			Spanyolország	HUF/kg	–	2 500	2 200	–	88,0
Paprika	Hegyes	–	Spanyolország	HUF/kg	–	–	1 800	–	–
	Kaliforniai	70 mm+	Spanyolország	HUF/kg	1 750	1 500	1 500	85,7	100,0
Padlizsán	–	70 mm+	Spanyolország	HUF/kg	875	850	850	97,1	100,0
Sárgadinnye	Sárga húsú		Brazília	HUF/kg	–	1 650	1 700	–	103,0
Görögdinnye	Magvas- Gömb- sötétzöld		Dél-afrikai Köztársaság	HUF/kg	–	950	850	–	89,5
Főzőtök	Cukkini		Spanyolország	HUF/kg	590	800	775	131,4	96,9
Jégsaláta			Spanyolország	HUF/db	530	500	450	84,9	90,0
Karalábé			Olaszország	HUF/db	–	–	250	–	–
			Spanyolország	HUF/db	–	–	250	–	–
Karfiol	–	16 cm+	Olaszország	HUF/kg	655	950	850	129,8	89,5
Brokkoli			Spanyolország	HUF/kg	1 240	1 700	1 550	125,0	91,2
Lencse			Kanada	HUF/kg	850	850	850	100,0	100,0
Vöröshagyma	Barna héjú	40–70 mm	Ausztria	HUF/kg	320	180	180	56,3	100,0
		40–70 mm	Hollandia	HUF/kg	–	–	180	–	–
	Lila héjú	40–70 mm	Hollandia	HUF/kg	400	300	300	75,0	100,0
Fokhagyma	–	45 mm+	Kína	HUF/kg	–	–	1 350	–	–
		45 mm+	Spanyolország	HUF/kg	2 800	1 350	1 350	48,2	100,0
Alma	Nem jelölt		Lengyelország	HUF/kg	–	380	400	–	105,3
Körte	Bosc kobak (Alexander)	60–70 mm	Lengyelország	HUF/kg	–	1 250	1 250	–	100,0
	Vilmos	60–75 mm	Dél-afrikai Köztársaság	HUF/kg	1 075	1 100	1 100	102,3	100,0
Szilva	Japán típusú	35 mm+	Spanyolország	HUF/kg	–	1 800	1 900	–	105,6
Kajszi	Nem jelölt	30 mm+	Spanyolország	HUF/kg	3 150	–	2 250	71,4	–
Őszibarack	Fehér húsú	51–61 mm	Spanyolország	HUF/kg	–	–	2 300	–	–
Nektarin	Fehér húsú		Spanyolország	HUF/kg	–	–	2 300	–	–
Szamóca			Görögország	HUF/kg	1 500	1 350	1 550	103,3	114,8
Dió (tisztított)			Nem jelölt	HUF/kg	3 550	3 500	3 500	98,6	100,0
Mandula (tisztított)			USA	HUF/kg	4 250	4 200	4 200	98,8	100,0
Földimogyoró			Kína	HUF/kg	1 500	1 800	1 800	120,0	100,0
Csemege- szőlő	Fehér		Dél-afrikai Köztársaság	HUF/kg	2 000	1 900	2 100	105,0	110,5
Csemege- szőlő	Piros		Dél-afrikai Köztársaság	HUF/kg	1 950	2 000	2 100	107,7	105,0
Citrom	–	53–65 mm	Spanyolország	HUF/kg	900	1 000	1 000	111,1	100,0
		53–65 mm	Törökország	HUF/kg	–	900	900	–	100,0

Faj	Fajta/ Típus	Méret	Származási hely	Mérték- egység	2025. 19. hét	2026. 18. hét	2026. 19. hét	2026. 19. hét/ 2025. 19. hét (százalék)	2026. 19. hét/ 2026. 18. hét (százalék)
Zöldcitrom	–		Brazília	HUF/kg	1 155	1 330	1 330	115,2	100,0
Mandarin	–	54–69 mm	Spanyolország	HUF/kg	1 300	700	750	57,7	107,1
		54–69 mm	Törökország	HUF/kg	–	850	825	–	97,1
Narancs	Nem jelölt		Egyiptom	HUF/kg	–	–	500	–	–
			Görögország	HUF/kg	575	550	550	95,7	100,0
			Spanyolország	HUF/kg	900	750	750	83,3	100,0
Grapefruit			Törökország	HUF/kg	–	850	850	–	100,0
Banán			Ecuador	HUF/kg	760	690	670	88,2	97,1
			Kolumbia	HUF/kg	740	640	640	86,5	100,0
Mák			Cseh Köztársaság	HUF/kg	1 200	1 200	1 200	100,0	100,0

Megjegyzés: A teljes adatbázis megtekinthető a <https://adat.aki.gov.hu/Szakrendszeri/Pair> oldalon.

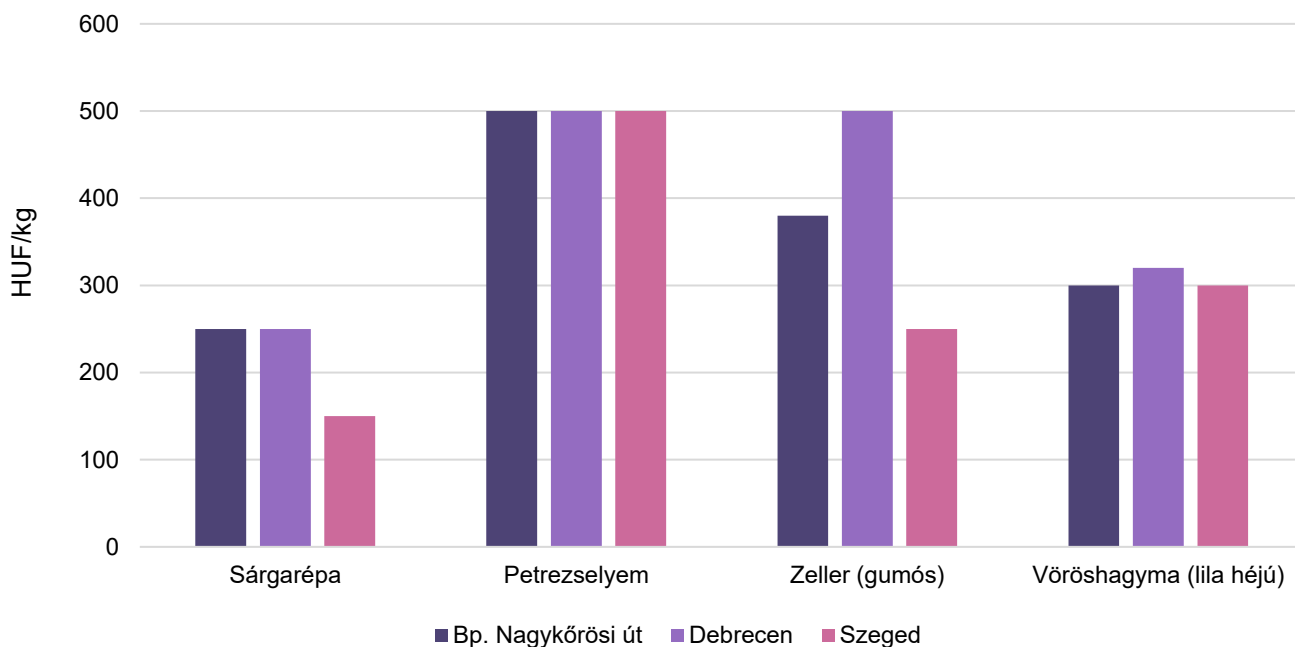
Forrás: AKI PÁIR

6. ábra: **A berakó uborka, a gömbparadicsom, a csiperkegomba és a laskagomba leggyakoribb termelői ára a nagybani piacokon (2026. 19. hét)**



Forrás: AKI PÁIR

7. ábra: **A sárgarépa, a petrezselyemgyökér, a gumós zeller és a lila héjú vöröshagyma leggyakoribb termelői ára a nagybani piacokon (2026. 19. hét)**



Forrás: AKI PÁIR

3. táblázat: **A gyümölcsfélék (délgyümölcsessel, dinnyefélék nélkül) külkereskedelmi forgalma Magyarországon**

	Export mennyisége			Import mennyisége		
	2025. I–III.	2026. I–III.	Változás	2025. I–III.	2026. I–III.	Változás
	tonna	tonna	százalék	tonna	tonna	százalék
Gyümölcs	13 254,1	13 686,4	103,3	85 776,8	96 028,4	112,0
Ebből:						
Dióbél	52,8	72,0	136,5	512,3	491,3	95,9
Narancs	312,1	78,1	25,0	11 245,5	12 755,6	113,4
Citrom	101,4	70,4	69,4	3 839,1	3 989,3	103,9
Lime	72,9	110,3	151,3	211,8	365,5	172,5
Alma (ipari célú)	90,6	43,4	47,9	476,7	1 310,4	274,9
Alma (friss fogyasztásra)	2 192,6	2 814,7	128,4	8 292,8	12 197,4	147,1
Körte	263,8	110,8	42,0	2 419,6	2 891,9	119,5

	Export értéke			Import értéke		
	2025. I–III.	2026. I–III.	Változás	2025. I–III.	2026. I–III.	Változás
	millió HUF	millió HUF	százalék	millió HUF	millió HUF	százalék
Gyümölcs	10 381,6	11 824,8	113,9	52 215,0	58 996,6	113,0
Ebből:						
Dióbél	134,3	158,9	118,3	1 000,0	980,2	98,0
Narancs	103,0	46,9	45,5	3 906,2	4 457,2	114,1
Citrom	49,2	69,6	141,4	1 843,7	2 464,1	133,7
Lime	64,0	61,0	95,4	178,0	253,5	142,5
Alma (ipari célú)	15,1	3,6	24,2	234,4	423,9	180,8
Alma (friss fogyasztásra)	751,2	991,0	131,9	2 925,1	4 079,3	139,5
Körte	184,7	88,7	48,0	1 129,0	1 240,4	109,9

Forrás: KSH tájékoztatósi adatbázisból 2026. május 11-én lekérdezve

4. táblázat: **A zöldségfélék (dinnyefélékkel) külkereskedelmi forgalma Magyarországon**

	Export mennyisége			Import mennyisége		
	2025. I–III.	2026. I–III.	Változás	2025. I–III.	2026. I–III.	Változás
	tonna	tonna	százalék	tonna	tonna	százalék
Zöldség	39 585,1	40 546,6	102,4	106 065,9	91 076,0	85,9
Ebből:						
Paradicsom	1 232,5	1 340,0	108,7	9 540,1	8 074,4	84,6
Vöröshagyma	264,8	170,3	64,3	4 063,4	1 622,5	39,9
Fokhagyma	7,6	7,2	95,5	647,1	737,2	113,9
Póréhagyma	41,6	36,0	86,5	651,2	607,4	93,3
Fejes és vöröskáposzta	485,1	518,4	106,9	2 839,7	600,1	21,1
Fejes saláta	221,2	262,2	118,5	256,8	281,1	109,5
Saláta (kivéve a fejes salátát)	893,3	632,9	70,8	4 257,2	3 900,6	91,6
Sárgarépa és fehérrépa	1 095,2	900,5	82,2	1 611,7	1 172,2	72,7
Uborka és apró uborka	810,5	1 532,1	189,0	4 618,3	4 498,0	97,4
Spárga	4,4	9,3	210,8	11,1	17,1	153,5
Gomba	2 321,2	2 842,2	122,4	808,7	477,2	59,0

	Export értéke			Import értéke		
	2025. I–III.	2026. I–III.	Változás	2025. I–III.	2026. I–III.	Változás
	millió HUF	millió HUF	százalék	millió HUF	millió HUF	százalék
Zöldség	29 136,1	27 815,7	95,5	50 840,4	49 796,2	97,9
Ebből:						
Paradicsom	1 651,5	1 858,5	112,5	8 150,5	7 613,9	93,4
Vöröshagyma	98,0	94,0	96,0	942,0	490,9	52,1
Fokhagyma	17,7	16,5	92,9	909,6	769,7	84,6
Póréhagyma	35,7	38,0	106,5	544,0	513,1	94,3
Fejes és vöröskáposzta	179,1	144,9	80,9	510,8	69,9	13,7
Fejes saláta	114,0	148,5	130,2	152,7	200,9	131,6
Saláta (kivéve a fejes salátát)	849,3	568,6	67,0	2 673,4	2 253,5	84,3
Sárgarépa és fehérrépa	320,2	213,9	66,8	549,4	564,2	102,7
Uborka és apró uborka	386,6	724,2	187,3	3 190,0	3 559,0	111,6
Spárga	14,3	29,5	206,8	32,2	53,0	164,4
Gomba	2 413,0	2 694,6	111,7	623,2	416,5	66,8

Forrás: KSH tájékoztatósi adatbázisból 2026. május 11-én lekérdezve

5. táblázat: **A feldolgozott zöldségfélék és gyümölcsök BELFÖLDÖN értékesített mennyisége és értékesítési ára**

Megnevezés	Mértékegység	2025. III.	2026. II.	2026. III.	2026. III./ 2025. III. (százalék)	2026. III./ 2026. II. (százalék)
Paradicsomsűrítmény	tonna
	HUF/tonna
Konzerv csemegekukorica	tonna	694	600	805	116,0	134,2
	HUF/tonna	613 331	541 421	593 914	96,8	109,7
Fagyasztott csemegekukorica	tonna	257	148	190	73,9	128,1
	HUF/tonna	466 533	413 614	446 570	95,7	108,0
Fagyasztott zöldbab	tonna	400	574	493	123,3	85,9
	HUF/tonna	534 692	541 352	573 942	107,3	106,0
Konzerv zöldborsó	tonna	233	120	109	46,6	90,7
	HUF/tonna	507 814	531 442	522 102	102,8	98,2
Fagyasztott zöldborsó	tonna	1 049	851	1 039	99,0	122,1
	HUF/tonna	492 016	540 942	536 051	108,9	99,1
Almasűrítmény	tonna	123	...	140	114,1	...
	HUF/tonna	1 027 099	...	689 753	67,2	...
Meggybefőtt (720 ml)	tonna	291	102	274	94,1	267,6
	HUF/tonna	394 713	796 763	859 830	217,8	107,9
Fagyasztott meggy	tonna	111	63	110	99,8	176,4
	HUF/tonna	1 021 708	2 120 532	1 822 679	178,4	86,0

... = Adatvédelmi korlátok miatt nem közölhető adat.

Forrás: AKI PÁIR

6. táblázat: **A feldolgozott zöldségfélék és gyümölcsök KÜLFÖLDÖN értékesített mennyisége és értékesítési ára**

Megnevezés	Mértékegység	2025. III.	2026. II.	2026. III.	2026. III./ 2025. III. (százalék)	2026. III./ 2026. II. (százalék)
Paradicsomsűrítmény	tonna
	HUF/tonna
Konzerv csemegekukorica	tonna	16 308	15 283	20 675	126,8	135,3
	HUF/tonna	507 718	470 237	479 267	94,4	101,9
Fagyasztott csemegekukorica	tonna	3 250	3 190	3 622	111,4	113,6
	HUF/tonna	424 357	409 992	404 964	95,4	98,8
Fagyasztott zöldbab	tonna	...	168	322	...	191,9
	HUF/tonna	...	413 971	411 193	...	99,3
Konzervzöldborsó	tonna	2 753	3 260	4 113	149,4	126,1
	HUF/tonna	515 022	458 156	453 578	88,1	99,0
Fagyasztott zöldborsó	tonna	886	881	772	87,1	87,6
	HUF/tonna	461 311	456 349	461 773	100,1	101,2
Almasűrítmény	tonna	...	833	398	...	47,8
	HUF/tonna	...	681 510	733 830	...	107,7
Meggybefőtt (720 ml)	tonna
	HUF/tonna
Fagyasztott meggy	tonna
	HUF/tonna

... = Adatvédelmi korlátok miatt nem közölhető adat.

Forrás: AKI PÁIR

7. táblázat: **Az alma és a paradicsom (I. osztályú, ömlesztett) kiskereskedelmi beszerzési ára Magyarországon**

Megnevezés	Mérték-egység	2025. 18. hét.	2026. 17. hét	2026. 18. hét	2026. 18. hét/ 2025. 18. hét (százalék)	2026. 18. hét/ 2026. 17. hét (százalék)
Paradicsom gömb	tonna	40,4	22,3	42,7	105,7	191,1
	HUF/kg	708,7	1 198,8	869,2	122,7	72,5
Paradicsom fűrtös	tonna	559,6	520,9	646,1	115,5	124,0
	HUF/kg	619,6	851,0	734,1	118,5	86,3
Alma Idared	tonna	218,3	128,6	279,7	128,1	217,5
	HUF/kg	375,9	340,9	286,4	76,2	84,0
Alma Gala	tonna	37,5	116,3	99,7	266,1	85,7
	HUF/kg	399,1	344,1	346,7	86,9	100,8
Alma Golden	tonna	58,8	173,9	101,7	173,2	58,5
	HUF/kg	382,7	318,1	308,0	80,5	96,8
Alma Jonagold/ Jonagored	tonna	52,9	256,7	48,2	91,2	18,8
	HUF/kg	388,6	274,3	352,3	90,7	128,4
Alma Red delicious	tonna	34,8	12,1	38,5	110,7	319,6
	HUF/kg	380,4	349,6	308,2	81,0	88,2

Forrás: AKI PÁIR

Nemzetközi piaci információk

8. táblázat: **A zöldségfélék és a gyümölcsök átlagára a hamburgi, a berlini, a müncheni és a frankfurti nagybani piacokon (EUR/100 kg)**

Megnevezés	Származás	Hamburg	Származás	Berlin	Származás	München	Származás	Frankfurt
		2026. 18. hét		2026. 18. hét		2026. 18. hét		2026. 18. hét
Banán	tengerentúli	147	tengerentúli	143	tengerentúli	146	tengerentúli	164
Citrom	Spanyolország	201	Spanyolország	210	Spanyolország	233	Spanyolország	209
Alma (Jonagold)	belföldi	100	belföldi	100	belföldi	115	belföldi	110
Körte (Abate Fétel)	Olaszország	328	Olaszország	330	Olaszország	280	Olaszország	358
Szamóca	belföldi	672	belföldi	600	belföldi	721	belföldi	681
Sárgarépa	belföldi	96	belföldi	110	belföldi	105	belföldi	95
Spárga (fehér)	belföldi	717	belföldi	702	belföldi	704	belföldi	646
Spárga (zöld)	Spanyolország	400	Spanyolország	648	Spanyolország	676	Spanyolország	698
Cukkini	Spanyolország	139	Spanyolország	140	Spanyolország	120	Spanyolország	143

Forrás: bmel-statistik.de

Borpiaci jelentés

Magyarországi piaci információk

9. táblázat: **A földrajzi jelzés nélküli és az oltalom alatt álló földrajzi jelzéssel ellátott BELFÖLDÖN értékesített borok mennyisége és feldolgozó értékesítési ára**

Megnevezés		Mértékegység	2025. január–március	2026. január–március	2026. január–március/ 2025. január–március (százalék)
Fehér	Földrajzi jelzés nélküli	hektoliter	11 765	1 171	9,95
		HUF/hektoliter	29 163	68 846	236,08
	Oltalom alatt álló földrajzi jelzéssel ellátott	hektoliter	83 955	37 439	44,59
		HUF/hektoliter	29 831	41 598	139,45
Fehér összesen		hektoliter	95 720	38 610	40,34
		HUF/hektoliter	29 749	42 425	142,61
Vörös és rozé	Földrajzi jelzés nélküli	hektoliter	750
		HUF/hektoliter	61 515
	Oltalom alatt álló földrajzi jelzéssel ellátott	hektoliter	44 867	22 936	51,12
		HUF/hektoliter	34 330	47 598	138,65
Vörös és rozé összesen		hektoliter	45 616
		HUF/hektoliter	34 777
Földrajzi jelzés nélküli bor összesen		hektoliter	12 514
		HUF/hektoliter	31 101
Oltalom alatt álló földrajzi jelzéssel ellátott bor összesen		hektoliter	128 822	60 375	46,87
		HUF/hektoliter	31 398	43 877	139,75
Földrajzi jelzés nélküli bor és oltalom alatt álló földrajzi jelzéssel ellátott bor összesen		hektoliter	141 336	61 725	43,67
		HUF/hektoliter	31 372	44 480	141,78

... = Adatvédelmi korlátok miatt nem közölhető adat.

Megjegyzés: Belföldön termelt borok. 2026. január–március időszakában a fehér FN-borok, továbbá a fehér-, valamint a vörös- és rozé OFJ-borok nagyobb része üvegpalackos kiszerelésű volt.

Forrás: AKI PÁIR

10. táblázat: **A földrajzi jelzés nélküli és az oltalom alatt álló földrajzi jelzéssel ellátott KÜLFÖLDÖN értékesített borok mennyisége és feldolgoói értékesítési ára**

Megnevezés		Mértékegység	2025. január–március	2026. január–március	2026. január–március/ 2025. január–március (százalék)
Fehér	Földrajzi jelzés nélküli	hektoliter	14 797	11 979	80,96
		HUF/hektoliter	62 250	62 138	99,82
	Oltalom alatt álló földrajzi jelzéssel ellátott	hektoliter	93 130	90 317	96,98
		HUF/hektoliter	29 570	28 335	95,83
Fehér összesen		hektoliter	107 927	102 296	94,78
		HUF/hektoliter	34 050	32 294	94,84
Vörös és rozé	Földrajzi jelzés nélküli	hektoliter
		HUF/hektoliter
	Oltalom alatt álló földrajzi jelzéssel ellátott	hektoliter	14 130	11 446	81,00
		HUF/hektoliter	29 086	27 242	93,66
Vörös és rozé összesen		hektoliter
		HUF/hektoliter
Földrajzi jelzés nélküli bor összesen		hektoliter
		HUF/hektoliter
Oltalom alatt álló földrajzi jelzéssel ellátott bor összesen		hektoliter	107 260	101 763	94,88
		HUF/hektoliter	29 506	28 212	95,62
Földrajzi jelzés nélküli bor és oltalom alatt álló földrajzi jelzéssel ellátott bor összesen		hektoliter	122 133	113 946	93,30
		HUF/hektoliter	33 495	31 860	95,12

... = Adatvédelmi korlátok miatt nem közölhető adat.

Megjegyzés: Belföldön termelt borok.

Forrás: AKI PÁIR

11. táblázat: **Az oltalom alatt álló eredetmegjelöléssel ellátott BELFÖLDÖN értékesített borok mennyisége és feldolgozóinak értékesítési átlagára**

Megnevezés	Bortípus	Mértékegység	2025. január–március	2026. január–március	2026. január–március/ 2025. január–március (százalék)
Tokaji OEM	Fehér	hektoliter	2 051
		HUF/hektoliter	146 908
Egri OEM	Fehér	hektoliter	1 080	1 062	98,38
		HUF/hektoliter	76 680	82 000	106,94
	Vörös és rozé	hektoliter	6 354	7 140	112,38
		HUF/hektoliter	67 000	63 469	94,73
Mátrai OEM	Fehér	hektoliter
		HUF/hektoliter
	Vörös és rozé	hektoliter
		HUF/hektoliter
Villányi OEM	Fehér	hektoliter
		HUF/hektoliter
	Vörös és rozé	hektoliter
		HUF/hektoliter
Balatonboglári OEM	Fehér	hektoliter
		HUF/hektoliter
	Vörös és rozé	hektoliter
		HUF/hektoliter
Kunsági OEM	Fehér	hektoliter
		HUF/hektoliter
	Vörös és rozé	hektoliter	295
		HUF/hektoliter	96 811
Egyéb OEM	Fehér	hektoliter	13 567	5 164	38,07
		HUF/hektoliter	39 348	76 767	195,09
	Vörös és rozé	hektoliter	12 483	658	5,27
		HUF/hektoliter	21 602	48 575	224,87

... = Adatvédelmi korlátok miatt nem közölhető adat.

Megjegyzés: Belföldön termelt borok. 2026. január–március időszakában a fehér egyéb OEM-borok legnagyobb része üvegpalackos kiszerelésű volt.

Forrás: AKI PÁIR

12. táblázat: **Az oltalom alatt álló eredetmegjelöléssel ellátott KÜLFÖLDÖN értékesített borok mennyisége és feldolgozó értékesítési ára**

Megnevezés	Bortípus	Mértékegység	2025. január–március	2026. január–március	2026. január–március/ 2025. január–március (százalék)
Tokaji OEM	Fehér	hektoliter	5 605	3 534	63,06
		HUF/hektoliter	87 514	93 430	106,76
Egri OEM	Fehér	hektoliter
		HUF/hektoliter
	Vörös és rozé	hektoliter	875	773	88,40
		HUF/hektoliter	69 077	66 533	96,32
Mátrai OEM	Fehér	hektoliter	–	–	–
		HUF/hektoliter	–	–	–
	Vörös és rozé	hektoliter	–	–	–
		HUF/hektoliter	–	–	–
Villányi OEM	Fehér	hektoliter
		HUF/hektoliter
	Vörös és rozé	hektoliter
		HUF/hektoliter
Balatonboglári OEM	Fehér	hektoliter
		HUF/hektoliter
	Vörös és rozé	hektoliter	–	...	–
		HUF/hektoliter	–	...	–
Kunsági OEM	Fehér	hektoliter
		HUF/hektoliter
	Vörös és rozé	hektoliter	142	405	284,60
		HUF/hektoliter	40 964	28 150	68,72
Egyéb OEM	Fehér	hektoliter	30 584	29 184	95,42
		HUF/hektoliter	28 059	27 075	96,49
	Vörös és rozé	hektoliter	4 590	2 925	63,73
		HUF/hektoliter	24 243	30 564	126,07

... = Adatvédelmi korlátok miatt nem közölhető adat.

Megjegyzés: Belföldön termelt borok.

Forrás: AKI PÁIR

13. táblázat: Magyarország borkülkereskedelme mennyiségben kifejezve

Megnevezés		Export mennyisége			Import mennyisége		
		2025. I.–II.	2026. I.–II.	Változás	2025. I.–II.	2026. I.–II.	Változás
		ezer hl	ezer hl	százalék	ezer hl	ezer hl	százalék
Palackos	Fehér	34,28	33,83	98,66	3,65	4,81	131,86
	Vörös és rozé	30,80	31,51	102,30	4,05	3,83	94,62
	Összesen	65,09	65,34	100,39	7,69	8,64	112,27
Lédig	Fehér	122,08	92,30	75,61	0,19	0,13	70,29
	Vörös és rozé	14,75	13,90	94,20	0,17	0,01	5,71
	Összesen	136,83	106,20	77,61	0,36	0,14	39,50
Palackos és lédig kiszerezés összesen		201,92	171,54	84,95	8,06	8,78	108,99

Forrás: KSH tájékoztatósi adatbázisból 2026. április 27-én lekérdezett adatok alapján

14. táblázat: Magyarország borkülkereskedelme értékben kifejezve

Megnevezés		Export értéke			Import értéke		
		2025. I.–II.	2026. I.–II.	Változás	2025. I.–II.	2026. I.–II.	Változás
		milliárd HUF	milliárd HUF	százalék	milliárd HUF	milliárd HUF	százalék
Palackos	Fehér	2,89	2,74	94,80	0,22	0,27	123,74
	Vörös és rozé	1,07	1,05	98,71	0,41	0,38	92,20
	Összesen	3,96	3,79	95,85	0,63	0,65	103,02
Lédig	Fehér	3,53	2,63	74,49	0,04	0,03	78,83
	Vörös és rozé	0,42	0,41	97,70	0,01	0,00	8,38
	Összesen	3,95	3,04	76,95	0,05	0,03	64,94
Palackos és lédig kiszerezés összesen		7,91	6,83	86,40	0,68	0,68	100,22

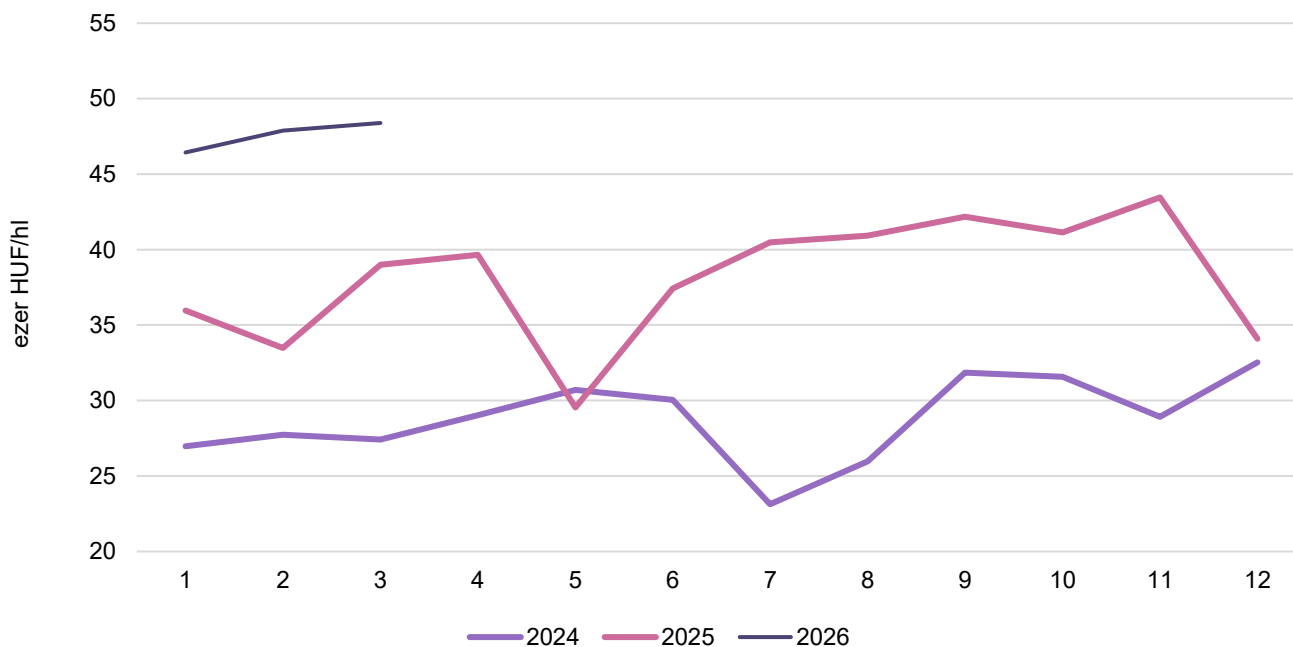
Forrás: KSH tájékoztatósi adatbázisból 2026. április 27-én lekérdezett adatok alapján

8. ábra: **Az oltalom alatt álló földrajzi jelzéssel ellátott fehérborok feldolgozói értékesítési ára Magyarországon (2024–2026)**



Forrás: AKI PÁIR

9. ábra: **Az oltalom alatt álló földrajzi jelzéssel ellátott vörös- és rozéborok feldolgozói értékesítési ára Magyarországon (2024–2026)**



Forrás: AKI PÁIR

