

AGRÁRPIACI JELENTÉSEK

GABONA ÉS IPARI NÖVÉNYEK

XXIX. évfolyam • 9. szám • 2026

GABONA ÉS IPARI NÖVÉNYEK
XXIX. évfolyam • 9. szám • 2026

2026. május 12.

Megjelenik kéthetente

Felelős szerkesztő
Dr. Stummer Ildikó

Szerzők

Pásztor Zsuzsanna
pasztor.zsuzsanna@aki.gov.hu
Ecsediné Wanek Zsuzsanna
wanek.zsuzsa@aki.gov.hu

Kiadó



1093 Budapest, Zsil utca 3–5.
Telefon: +36 1 217 1011
www.aki.gov.hu
aki@aki.gov.hu

A kiadvány az Agrárközgazdasági Intézet
által üzemeltetett Piaci Árinformációs Rendszer
adatai alapján készül.



Friss adatokért kérjük látogasson el a
[PÁIR lekérdezhető adatok](#) felületre.

ISSN 1418 2130

A kiadványokkal kapcsolatban részletes
felvilágosítást ad:
Publikációs Csoport – publikacio@aki.gov.hu

Tartalomjegyzék

Összefoglaló	3
Summary	3
Gabonapiaci jelentés	4
Búza	4
Kukorica	4
A gabonafélék jegyzése	5
Gabonapiaci információk	8
Olajnövénypiaci jelentés	14
Szójabab	14
Repcemag	14
Napraforgómag	14
Az olajmagok és származékaik jegyzése	15
Olajmagpiaci információk	18
Cukorpiaci jelentés	23
Ábrák, táblázatok	24



Összefoglaló

Az AKI PÁIR adatai szerint Magyarországon az étkezési búza áfa és szállítási költség nélküli termelői ára 67,2 ezer forint/tonna (–27 százalék az egy évvel korábbihoz képest), a takarmánybúzáé 67,1 ezer forint/tonna, a takarmánykukoricáé 73,7 ezer forint/tonna (–3 százalék) volt április utolsó hetében.

Ezzel egy időben az ipari napraforgómag termelői ára (magas olajsavtartalmú napraforgómaggal együtt) 211,6 ezer forint/tonna (–2 százalék), a repcemagé 181,9 ezer forint/tonna (–16 százalék), a szójababé 153,2 ezer forint/tonna volt.

A fehércukor világpiaci ára 2026 márciusában 374 euró/tonna volt.

Summary

According to data from the AKI Market Price Information System (MPIS), the producer price of milling wheat (excluding VAT and transport costs) in Hungary was HUF 67.2 thousand per tonne in the last week of April, representing a 27 per cent decrease compared to the same period of the previous year. The producer price of feed wheat was HUF 67.1 thousand per tonne, that of feed maize was 73.7 thousand per tonne, showing a 3 per cent fall in the same period.

At the same time, the producer price of sunflower seed (including high oleic sunflower seed) was HUF 211.6 thousand per tonne (–2 per cent), that of rapeseed was HUF 181.9 thousand per tonne (–16 per cent), and that of soybean was HUF 153.2 thousand per tonne.

The world market price of white sugar was EUR 374 per tonne in March 2026.

Gabonapiaci jelentés

Búza

Az Európai Bizottság adatai szerint Bulgáriában (*DEPPROD Burgas*) a malmi búza ára 178 euró/tonnáról 188 euró/tonnáig emelkedett március 2. és május 5. között. A takarmánybúzával 164–180 euró/tonnáért kereskedtek ugyanekkor. Ezzel egy időben Németországban (*DEPSILO Hamburg*) a malmi búza ára 199–206 euró/tonna között mozgott. A franciaországi Rouenban a kikötőbe szállított termény ára (*DELPORT*) márciusban 200–206 euró/tonna, áprilisban 197–209 euró/tonna tartományban ingadozott. Romániában (*DEPSILO Banat*) 179–197 euró/tonna között kereskedtek a malmi búzával március 2. és május 5. között, miközben a takarmánybúza 176–182 euró/tonna áron forgott. Az USA-ban a piros lágyszemű őszi búza (*SRW*) kikötői ára (*FOB Gulf*) 246–267 dollár/tonna, a piros keményszemű őszi búzáé (*HRW*) 262–303 dollár/tonna tartományban ingadozott március 4. és május 6. között. Az Ukrajnából származó malmi búza kikötői ára (*FOB*) 225–228 dollár/tonna között alakult ugyanekkor.

Magyarországon az AKI PÁIR adatai szerint az egy évvel korábbitól mintegy 27 százalékkal elmaradó árszinten, átlagosan 67,2 ezer forint/tonna áfa és szállítási költség nélküli termelői áron kereskedtek az étkezési búzával április utolsó hetében. A takarmánybúza 67,1 ezer forint/tonna termelői áron forgott ugyanekkor. A chicagói árutőzsdén (*CME/CBOT*) a búza májusi jegyzése 221–238 dollár/tonna tartományban ingadozott április 27. és május 8. között. Ezzel egy időben a párizsi árutőzsdén (*Euronext/MATIF*) a búza májusi tőzsdei elszámolóára 188–197 euró/tonna között alakult.

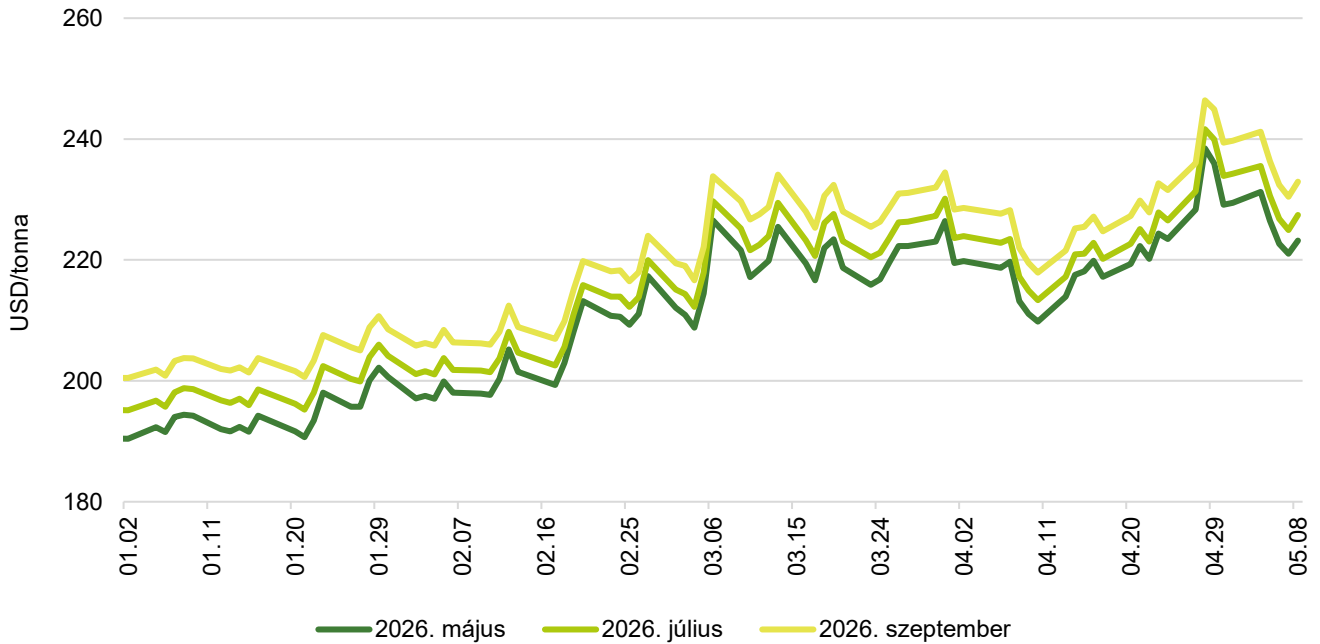
Kukorica

Az Európai Bizottság adatai szerint az USA-ban megtermelt kukorica kiviteli ára (*FOB Gulf*) 215–225 dollár/tonna tartományban alakult március 4. és május 6. között. A fekete-tengeri termény ára (*FOB*) 222 dollár/tonnáról 236 dollár/tonnáig emelkedett a vizsgált időszakban. Bulgáriában a kukorica ára (*DEPPROD Plevén*) márciusban 189 euró/tonna, áprilisban és május elején 170 euró/tonna volt. Németországban (*DEPSILO Köln*) 212–219 euró/tonna árszinten kereskedtek a terménnyel. A franciaországi Bordeaux-ban 202 euró/tonnáról 220 euró/tonnáig emelkedett a kukorica kikötői ára (*DELPORT*) március 2. és május 3. között. Romániában (*DEPSILO Oltenia*) 192–210 euró/tonna tartományban ingadozott a termény ára ugyanekkor.

Magyarországon az AKI PÁIR adatai szerint az egy évvel korábbitól 3 százalékkal alacsonyabb árszinten, átlagosan 73,7 ezer forint/tonna termelői áron cserélt gazdát a takarmánykukorica április utolsó hetében. A chicagói árutőzsdén 178–186 dollár/tonna tartományban alakult a kukorica májusi jegyzése április 27. és május 8. között. A párizsi árutőzsdén a termény júniusi tőzsdei elszámolóára 212–225 euró/tonna között ingadozott ugyanekkor.

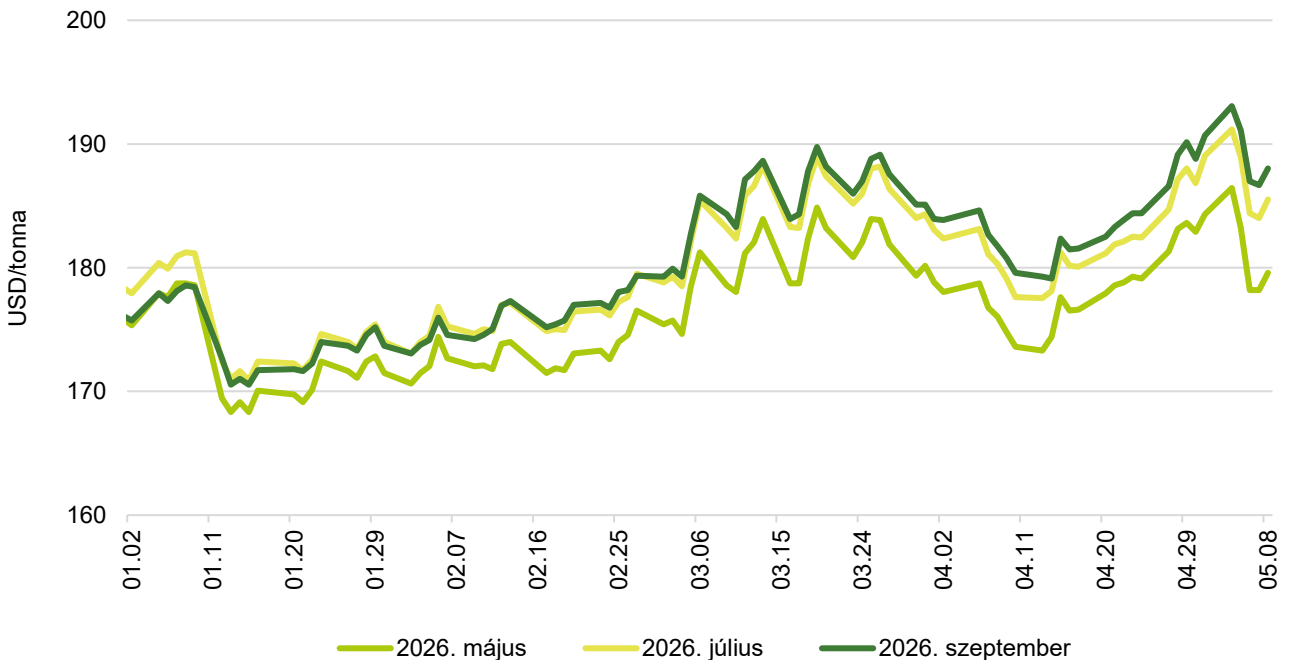
A gabonafélék jegyzése

1. ábra: A búza különböző határidőre szóló jegyzése a chicagói árutőzsdén (2026)



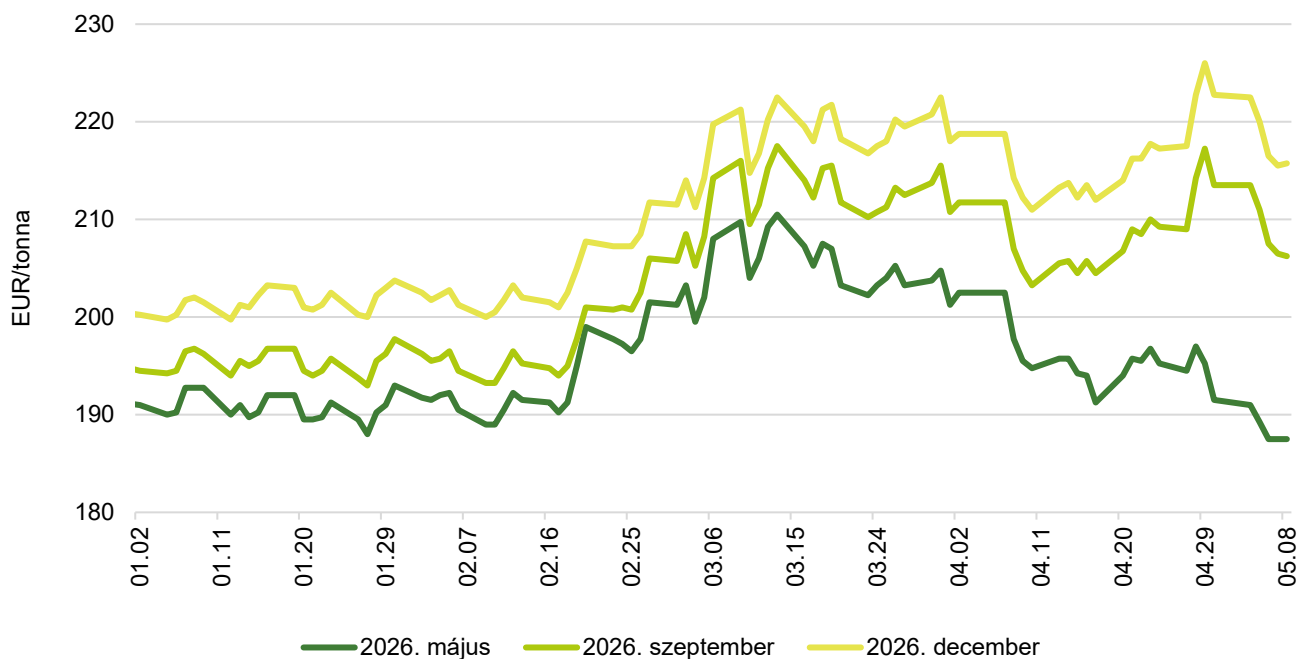
Forrás: CME Group

2. ábra: A kukorica különböző határidőre szóló jegyzése a chicagói árutőzsdén (2026)



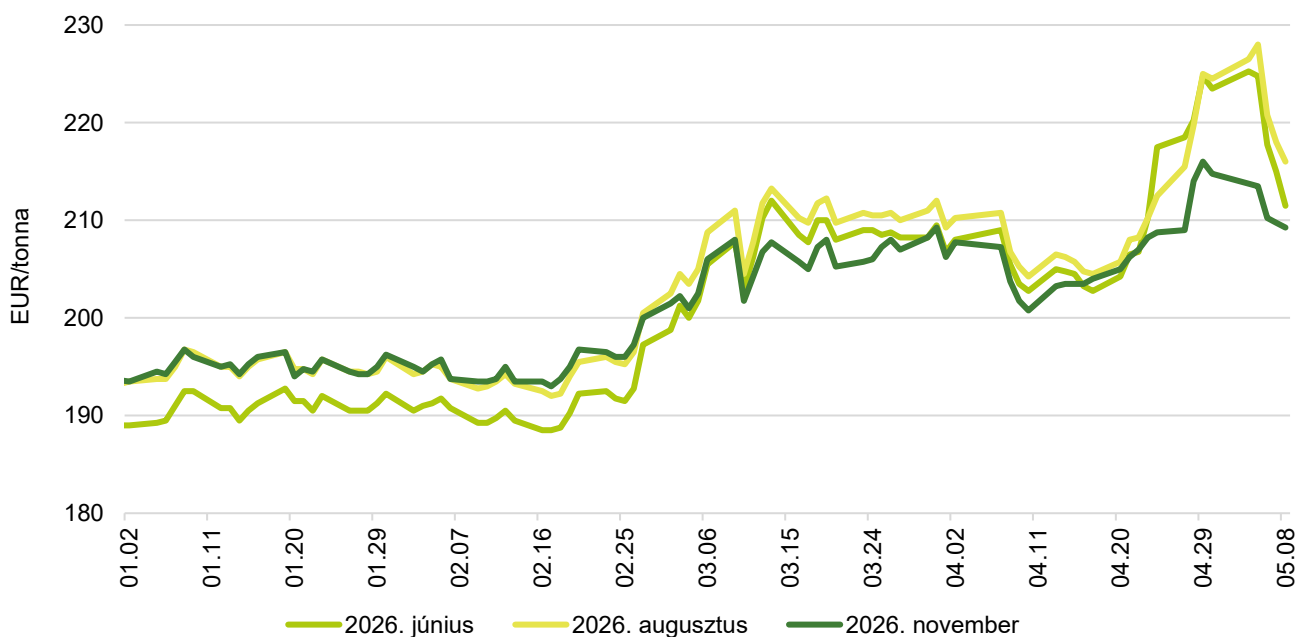
Forrás: CME Group

3. ábra: **A búza különböző határidőre szóló jegyzése a párizsi árutőzsdén (2026)**



Forrás: Euronext

4. ábra: **A kukorica különböző határidőre szóló jegyzése a párizsi árutőzsdén (2026)**



Forrás: Euronext

1. táblázat: **A búza és a kukorica nemzetközi tőzsdei jegyzése (2026. május 8.)**

Szállítási határidő	Euronext/MATIF, Párizs		Szállítási határidő	CME/CBOT, Chicago (őszi lágy búza)	
	EUR/tonna	HUF/tonna		USD/tonna	HUF/tonna
BÚZA					
2026. május	188	66 589	2026. május	223	67 376
2026. szeptember	206	73 248	2026. július	227	68 663
2026. december	216	76 621	2026. szeptember	233	70 327
2027. március	222	78 664	2026. december	241	72 656
2027. május	225	79 995	2027. március	247	74 586
2027. szeptember	225	79 995	2027. május	250	75 585
KUKORICA					
2026. június	212	75 112	2026. május	180	54 218
2026. augusztus	216	76 710	2026. július	186	56 001
2026. november	209	74 313	2026. szeptember	188	56 762
2027. március	213	75 734	2026. december	194	58 639
2027. június	215	76 444	2027. március	200	60 256
2027. augusztus	207	73 425	2027. május	202	61 112

Forrás: Euronext, CME Group

2. táblázat: **A főbb termények különböző lejáratra szóló kontraktusainak belső volatilitása**

	Lejárt	Elszámolóár (USD/tonna)	Belső volatilitás ^{a)}	
			2026.05.01. (százalék)	2026.05.08. (százalék)
Búza	2026. május	223,18	33,0	30,3
Kukorica	2026. május	179,60	24,3	24,5
Szójabab	2026. május	438,79	17,2	18,5
Szójadara	2026. május	355,40	21,7	20,6

^{a)} Belső volatilitás (implied volatility): A piaci szereplők várakozásait tükröző volatilitás, amelyre az adott határidős kontraktusra köthető opciók aktuális prémiumából matematikai modellek segítségével következtetni lehet. (Pl.: Ha a belső volatilitás értéke 15,8 százalék, akkor az adott határidős kontraktus jegyzésében az elkövetkező 365 napban 68 százalékos valószínűséggel $\pm 15,8$ százalékos eltérés várható.)

Forrás: Barchart

3. táblázat: **A különböző árutőzsdei szereplők nyitott kötésállománya (határidős kontraktusok) a főbb termények vonatkozásában a chicagói árutőzsdén (2026. május 5.)**

pozíciók száma

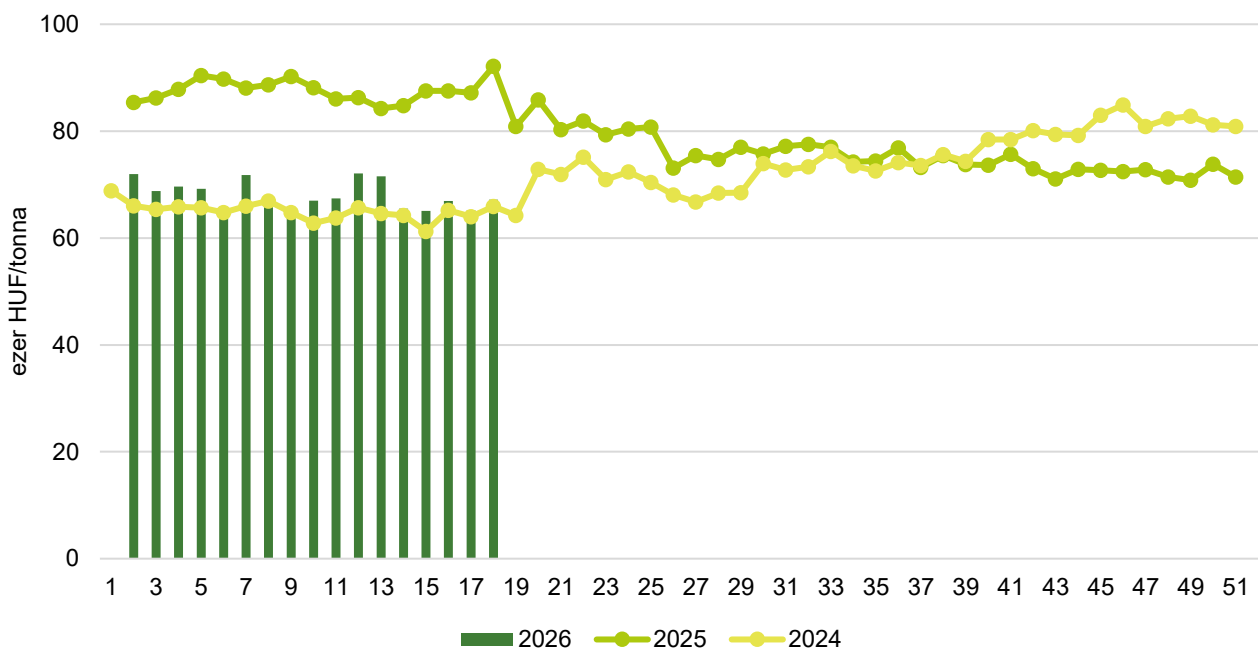
	Termelő/kereskedő/ feldolgozó/stb.		Swap kereskedők			Pénzügyi befektetők			Egyéb		
	Vételi	Eladási	Vételi	Eladási	Spread ^{a)}	Vételi	Eladási	Spread ^{a)}	Vételi	Eladási	Spread ^{a)}
Búza	34 192	102 379	96 942	20 330	5 964	98 031	107 064	93 708	30 799	38 434	36 465
Kukorica	348 374	1 052 427	379 832	44 627	24 261	440 048	95 407	250 689	161 829	73 086	172 544
Szójabab	249 930	561 518	162 504	55 461	10 888	247 320	33 806	116 450	56 560	37 876	78 226
Szójadara	108 464	374 431	124 457	15 779	6 989	147 469	35 233	60 166	42 997	20 519	37 550

^{a)} Spread – Különbözeti ügylet.

Forrás: Commodity Futures Trading Commission

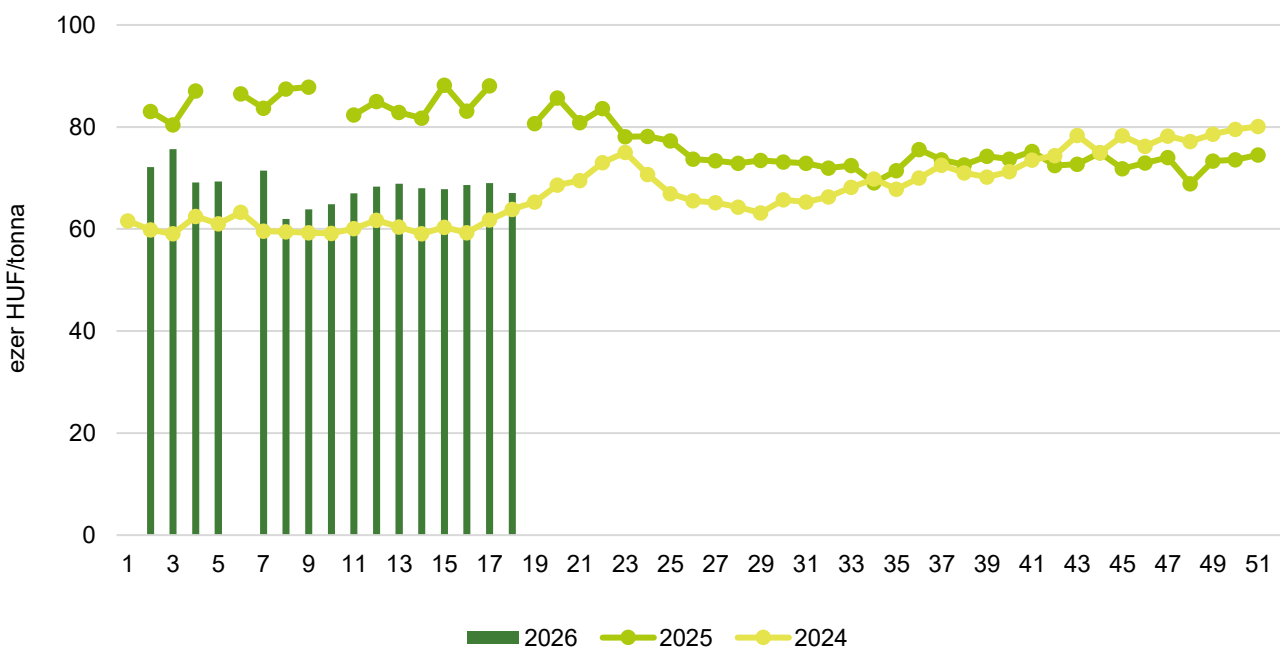
Gabonapiaci információk

5. ábra: **Az étkezési búza heti termelői ára Magyarországon (2024–2026)**



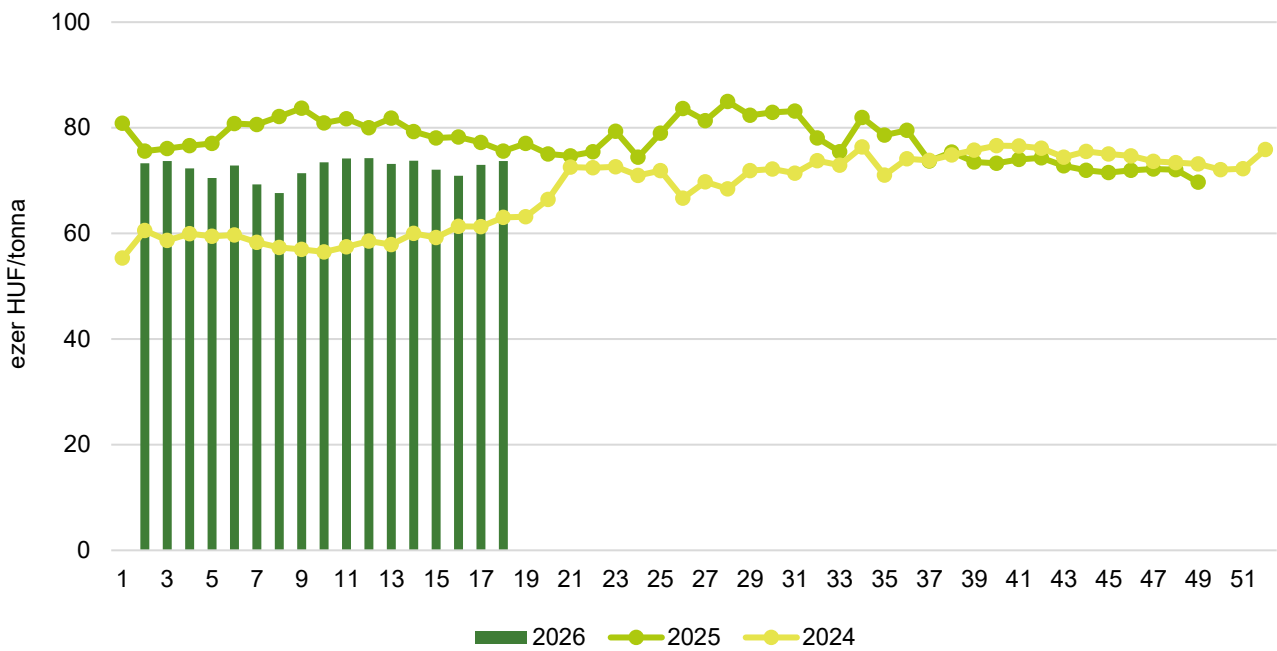
Forrás: AKI PÁIR

6. ábra: **A takarmánybúza heti termelői ára Magyarországon (2024–2026)**



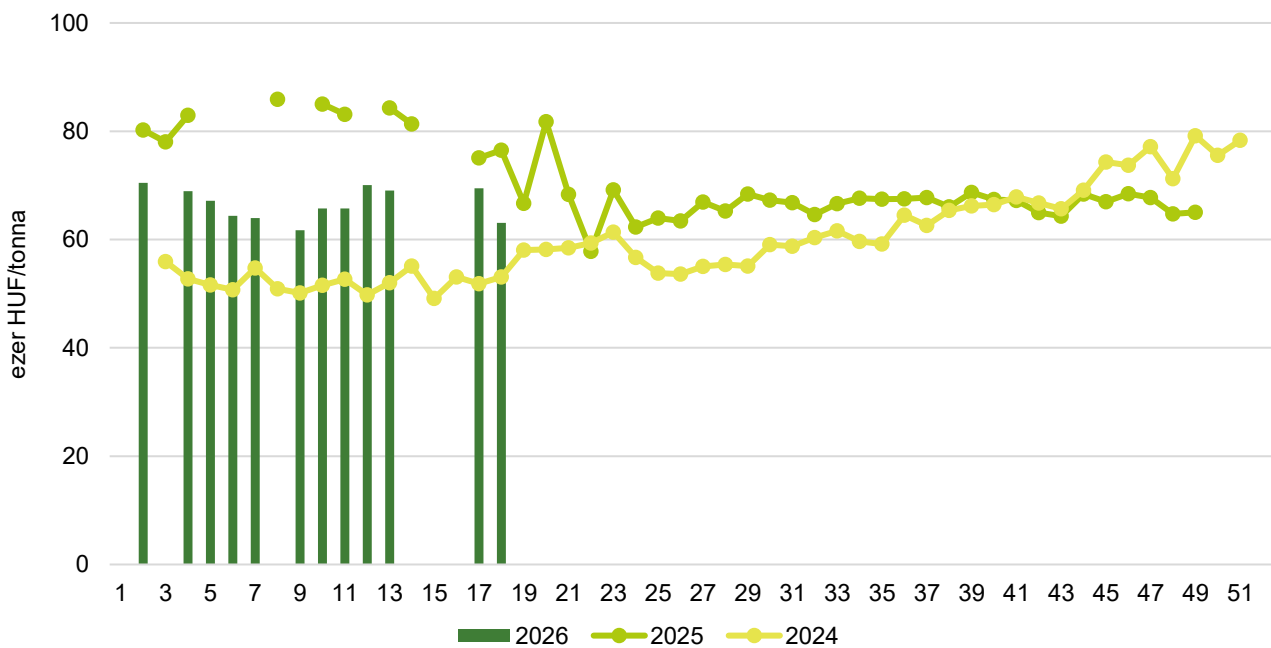
Forrás: AKI PÁIR

7. ábra: A takarmánykukorica heti termelői ára Magyarországon (2024–2026)



Forrás: AKI PÁIR

8. ábra: A takarmányárpa heti termelői ára Magyarországon (2024–2026)



Forrás: AKI PÁIR

4. táblázat: **A gabonafélék nemzetközi és európai kikötői ára**

		Mértékegység	2026.04.18.	2026.04.25.	2026.05.02.	2026.05.09.
BÚZA	USA, FOB HRW	USD/tonna	280	290	299	292
	Franciaország, FOB Rouen (superior)	USD/tonna	234	239	234	231
	Oroszország, 12,5% FOB	USD/tonna	240	240	240	240
	Ukrajna, 11,5% FOB	USD/tonna	230	230	230	230
	Románia, FOB Constanța	EUR/tonna	n. a.	n. a.	n. a.	211
KUKORICA	USA, FOB NOLA	USD/tonna	215	218	225	220
	Fekete-tenger, FOB	USD/tonna	228	232	234	236
	Románia, FOB Constanța	EUR/tonna	n. a.	n. a.	n. a.	202
	Hollandia, CIF Rotterdam	EUR/tonna	234	229	232	238
ÁRPA	Franciaország, FOB Rouen	USD/tonna	233	238	232	234
	Fekete-tenger, FOB	USD/tonna	235	230	235	240
	Románia, FOB Constanța	EUR/tonna	n. a.	n. a.	n. a.	n. a.

Megjegyzés: FOB – Free on Board (költségmentesen a hajó fedélzetére), CIF – Cost, Insurance and Freight (költség, biztosítás és fuvardíj – megnevezett rendeltetési kikötő); n. a. – nincs adat.

Forrás: Hammersmith, Európai Bizottság, IGC

5. táblázat: **A gabonafélék európai termelői ára**

EUR/tonna

		2026. 15. hét	2026. 16. hét	2026. 17. hét	2026. 18. hét
MALMI BÚZA	Bulgária, DEPPROD Dobrich	188	188	187	185
	Németország, DEPSILO Hamburg	202	199	200	n. a.
	Franciaország, DELPORT Rouen	202	209	197	196
	Románia, DEPSILO Banat	n. a.	188	183	187
TAKARMÁNY-BÚZA	Bulgária, DEPPROD Dobrich	180	180	n. a.	n. a.
	Németország, DEPSILO Köln	193	192	n. a.	n. a.
	Románia, DEPSILO Oltenia	n. a.	n. a.	n. a.	n. a.
KUKORICA	Bulgária, DEPPROD Plevén	n. a.	170	170	170
	Németország, DEPSILO Köln	216	218	219	n. a.
	Franciaország, DELPORT Bordeaux	n. a.	215	n. a.	220
	Románia, DEPSILO Oltenia	192	194	192	n. a.
TAKARMÁNY-ÁRPA	Bulgária, DEPPROD Burgas	n. a.	n. a.	n. a.	n. a.
	Németország, DEPSILO Hamburg	195	190	191	n. a.
	Franciaország, DELPORT Rouen	200	208	195	198
	Románia, DEPSILO Muntenia	n. a.	187	189	n. a.

Megjegyzés: DEPPROD – a telephelyen vagy a termőhelyen tehergépkocsira vagy egyéb szállítóeszközre pakolva, DEPSILO – a tárolt termény silónál tehergépkocsira vagy egyéb szállítóeszközre pakolva, DELPORT – a kikötőbe szállítva; n. a. – nincs adat.

Forrás: Európai Bizottság

6. táblázat: **A gabonafélék termelői ára Magyarországon**

Megnevezés	Mértékegység	2025. 18. hét	2026. 17. hét	2026. 18. hét	2026. 18. hét/ 2025. 18. hét (százalék)	2026. 18. hét/ 2026. 17. hét (százalék)
Étkezési búza	tonna	2 519	8 203	6 559	260	80
	HUF/tonna	92 133	65 113	67 161	73	103
Takarmánybúza	tonna	–	6 877	2 651	–	39
	HUF/tonna	–	69 026	67 084	–	97
Takarmánykukorica	tonna	7 744	9 024	3 346	43	37
	HUF/tonna	75 599	73 009	73 701	97	101
Takarmányárpa	tonna	719	1 208	702	98	58
	HUF/tonna	76 494	69 482	63 074	82	91

... = Adatvédelmi korlátok miatt nem közölhető adat.

Megjegyzés: A termelői ár az áfát és a szállítási költséget nem tartalmazza.

Forrás: AKI PÁIR

7. táblázat: **A gabonaalapú termékek feldolgozói értékesítési ára Magyarországon**

Megnevezés	Kiszereelés	Mértékegység	2025. 18. hét	2026. 17. hét	2026. 18. hét	2026. 18. hét/ 2025. 18. hét (százalék)	2026. 18. hét/ 2026. 17. hét (százalék)
Finomliszt BL 55	ömlesztett	tonna	2 666	3 347	3 343	125	100
		HUF/kg	131	115	115	88	99
	zsákos	tonna	2 194	2 602	2 495	114	96
		HUF/kg	141	126	126	89	99
	zacskós	tonna	1 282	2 066	1 649	129	80
		HUF/kg	160	153	154	96	101
Rétesliszt BFF 55	ömlesztett	tonna	46
		HUF/kg	145
	zsákos	tonna	18	28	37	207	133
		HUF/kg	140	149	140	100	94
	zacskós	tonna	62	82	143	231	174
		HUF/kg	182	171	166	91	97
Rozsliszt RL 90	ömlesztett	tonna	–	...	–	–	–
		HUF/kg	–	...	–	–	–
	zsákos	tonna	15	49	43	291	88
		HUF/kg	194	176	160	82	90
Fehér kenyérliszt BL 80	ömlesztett	tonna	1 228	1 649	1 568	128	95
		HUF/kg	138	117	115	83	98
	zsákos	tonna	653	615	665	102	108
		HUF/kg	138	124	126	91	101
Tésztaipari liszt TL 50	ömlesztett	tonna	438	538	682	155	127
		HUF/kg	140	123	121	87	99
	zsákos	tonna	103	65	83	80	127
		HUF/kg	147	134	146	100	109
Étkezési búza AD	zacskós	tonna	64	101	101	159	100
		HUF/kg	177	177	177	100	100

... = Adatvédelmi korlátok miatt nem közölhető adat.

Forrás: AKI PÁIR

8. táblázat: **A búzaliszt kiskereskedelmi beszerzési ára Magyarországon**

Megnevezés	Kiszerezés	Mértékegység	2025. 18. hét	2026. 17. hét	2026. 18. hét	2026. 18. hét/ 2025. 18. hét (százalék)	2026. 18. hét/ 2026. 17. hét (százalék)
Finomliszt BL 55 gyártói márka	1 kg	tonna	167	729	522	312	72
		HUF/kg	182	162	157	86	97
Finomliszt BL 55 kereskedelmi márka	1 kg	tonna	698	655	443	63	68
		HUF/kg	145	139	140	96	101
Finomliszt BL 55 (összesen)	1 kg	tonna	866	1 384	965	111	70
		HUF/kg	152	151	149	98	99

Forrás: AKI PÁIR

9. táblázat: **A továbbfeldolgozásra szánt lisztek beszerzési ára Magyarországon**

Megnevezés	Kiszerezés	Mértékegység	2025. március	2026. február	2026. március	2026. március / 2025. március (százalék)	2026. március / 2026. február (százalék)
Finomliszt BL 55	ömlesztett	tonna	10 721	9 921	11 431	107	115
		HUF/kg	136	125	124	91	99
	zsákos	tonna	543	443	477	88	108
		HUF/kg	141	132	132	93	100
Rétesliszt BFF 55	ömlesztett	tonna	–	–	–	–	–
		HUF/kg	–	–	–	–	–
	zsákos	tonna	4
		HUF/kg	155
Fehér kenyérliszt BL 80	ömlesztett	tonna	3 837	3 680	4 268	111	116
		HUF/kg	126	115	114	90	99
	zsákos	tonna	350	219	172	49	78
		HUF/kg	133	118	116	87	98
Tésztaipari liszt TL 50	ömlesztett	tonna	1 023	1 421
		HUF/kg	134	124
	zsákos	tonna	–	–	–	–	–
		HUF/kg	–	–	–	–	–
Rozsliszt RL 90	ömlesztett	tonna	101	115	105	104	91
		HUF/kg	149	143	143	95	100
	zsákos	tonna	102	82	81	80	99
		HUF/kg	160	154	154	97	100

... = Adatvédelmi korlátok miatt nem közölhető adat.

Forrás: AKI PÁIR

10. táblázat: **Az ipari keveréktakarmányok feldolgozóinak értékesítési ára Magyarországon**

Megnevezés	Mértékegység	2025. március	2026. február	2026. március	2026. március / 2025. március (százalék)	2026. március / 2026. február (százalék)
Brojlesztés	tonna	14 621	15 364	15 299	105	100
	HUF/tonna	152 524	145 062	143 564	94	99
Hízósertéstáp	tonna	11 196	10 292	11 423	102	111
	HUF/tonna	122 965	117 736	116 748	95	99

Forrás: AKI PÁIR

11. táblázat: **A gabonafélék külkereskedelme Magyarországon**

ezer tonna

		2025. január–március	2026. január–március	Változás (százalék)
Export	10019900 Búza, nem vető	675,1	532,5	78,88
	10039000 Árpa, nem vető	98,6	155,9	158,10
	10059000 Kukorica, nem vető	482,3	127,0	26,33
Import	10019900 Búza, nem vető	16,0	22,9	143,26
	10039000 Árpa, nem vető	3,0	5,4	178,13
	10059000 Kukorica, nem vető	53,3	129,3	242,41

Forrás: KSH tájékoztatói adatbázisból 2026. május 8-án lekérdezve

12. táblázat: **A világ búza- és kukoricamérlege**

	USDA		IGC		Expana	
	2024/2025 ^{a)}	2025/2026 ^{b)}	2025/2026 ^{a)}	2026/2027 ^{b)}	2025/2026 ^{a)}	2026/2027 ^{b)}
BÚZA						
Termelés	799	844	845	821	814	782
Felhasználás	810	820	819	825	791	793
Export	204	222	212	207	192	195
Import	204	222	212	207	192	195
Zárókészlet	259	283	289	284	254	243
KUKORICA						
Termelés	1 231	1 301	1 324	1 300	1 259	1 242
Felhasználás	1 250	1 303	1 307	1 315	1 235	1 254
Export	191	200	196	199	200	203
Import	191	200	196	199	200	203
Zárókészlet	296	295	307	292	319	307

^{a)} Előzetes adat.^{b)} Előrejelzés.

Forrás: USDA, IGC, Tallage

Olajnövénypiaci jelentés

Szójabab

Az *Expana* adatai szerint Argentínában (*FOB Up River*) a szójabab azonnali kikötői ára 16 dollárral 426 dollár/tonnára, a májusi és a júniusi 7 dollárral egyaránt 426 dollár/tonnára csökkent március 13. és április 10. között. Brazíliában a szójabab ára (*FOB Paranagua*) az azonnali szállítási határidőre vonatkozóan 11 dollárral 434 dollár/tonnáig ereszkedett. Ukrajnában 20 dollárral alacsonyabb, 425 dollár/tonna volt a nyugati határra szállított szójabab spot piaci ára április 10-én. Az Európai Bizottság adatai szerint az argentin szójabab ára (*FOB Up River*) 416–434 dollár/tonna volt április 1. és május 6. között. A brazíliai terménnyel áprilisban 428–442 dollár/tonnáért, május elején 447 dollár/tonnáért (*FOB Paranagua*) kereskedtek. Az amerikai szójabab ára (*FOB Gulf*) 462 dollár/tonnáról 474 dollár/tonnáig emelkedett április 1. és május 6. között, miközben az ukrajnai terménnyel 420–425 dollár/tonnáért kereskedhettek ugyanekkor.

Az AKI PÁIR adatai szerint a szójabab áfa és szállítási költség nélküli termelői ára 153,2 ezer forint/tonna volt április utolsó hetében. A chicagói árutőzsdén (*CME/CBOT*) a szójabab májusi jegyzése 431–444 dollár/tonna, a szójadaráé pedig 352–368 dollár/tonna tartományban alakult április 27. és május 8. között. A szójaolajat 1593–1728 dollár/tonna között (májusi lejárati) jegyezték ugyanekkor.

Repcemag

Az *Expana* szerint Ausztráliában 6 dollárral 538 dollár/tonnára (*FOB*) nőtt a canola azonnali kiviteli ára március 13. és április 10. között. Ukrajnában a nyugati határra szállított repcemag spot piaci ára 570 dollár/tonna (+10 dollár, *FOB*) volt. Az indiai repcemaggal 781 dollár/tonna árszinten (–34 dollár) kereskedtek ugyanekkor. Az Európai Bizottság adatai szerint a franciaországi repcemag (*FOB Moselle*) 585–614 dollár/tonna tartományban mozgott április 1. és május 6. között. Az ausztrál termés ára 524 dollár/tonnáról 579 dollár/tonnára emelkedett ugyanekkor. Az ukrajnai repcemag ára 565 euró/tonnáról 575 euró/tonnáig nőtt. A kanadai olajmaggal 539–585 dollár/tonnáért (*FOB*) kereskedhettek április eleje és május eleje között.

Az AKI PÁIR adatai szerint a repcemag áfa és szállítási költség nélküli termelői ára 181,9 ezer forint/tonna volt április utolsó hetében. Ez az árszint az egy évvel korábbi 16 százalékkal múlta alul. A párizsi árutőzsdén (*Euronext/MATIF*) a repcemag augusztusi tőzsdei elszámolóára 509–528 euró/tonna tartományban alakult április 27. és május 8. között.

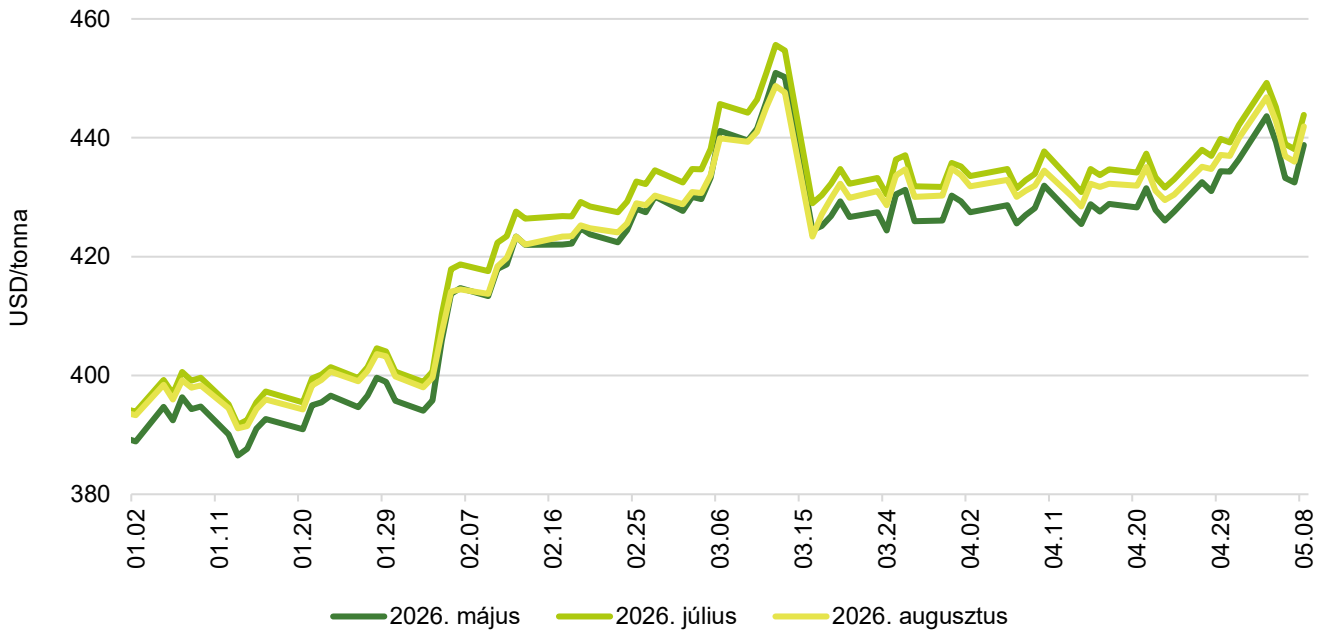
Napraforgómag

Az *Expana* adatai szerint Argentínában változatlanul 457 dollár/tonnáért (*FOB Buenos Aires*) kereskedtek az azonnali szállítású napraforgómaggal március 13. és április 10. között. A franciaországi Saint-Nazaire-ban és Bordeaux-ban 586 dollár/tonna (+12 dollár) volt a napraforgómag októberi kiviteli ára (*FOB*). Ezzel egy időben az olajmag azonnali exportára Bulgáriában 44 dollárral 705 dollár/tonnáig (*FOB*) emelkedett. Hollandiában 755 dollár/tonnáért (–20 dollár, *CIF Amsterdam*) kereskedtek az azonnali és a májusi szállítású napraforgómaggal április 10-én. Ukrajnában a nyugati határra szállított termés 545 dollár/tonnáért (+10 dollár, *DAP*) volt elérhető. Az Európai Bizottság adatai alapján a napraforgómag ára (*FOB*) a franciaországi Bordeaux-ban áprilisban 704–757 dollár/tonna, május elején 697 dollár/tonna volt. Ukrajnában a termés ára (*FOB*) 545 dollár/tonnáról 575 dollár/tonnáig emelkedett április 1. és május 6. között.

Az AKI PÁIR adatai szerint a magas olajsavtartalmú napraforgómagot (*HO*) 233,2 ezer forint/tonnáért, a nagy olajtartalmút (*LO*) 200,4 ezer forint/tonnáért (–5 százalék) vásárolták a feldolgozók és a kereskedők április utolsó hetében. Az ipari napraforgómag (magas olajsavas napraforgómaggal együtt) áfa és szállítási költség nélküli termelői ára 2 százalékkal alacsonyabb, átlagosan 211,6 ezer forint/tonna volt.

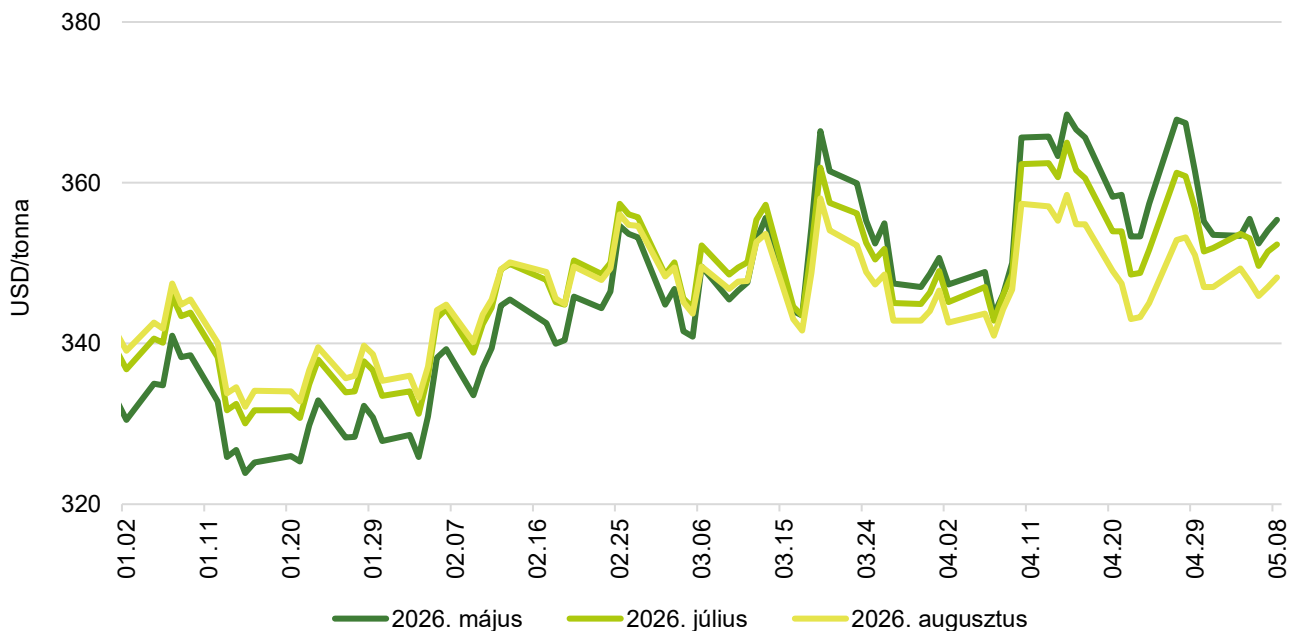
Az olajmagok és származékaik jegyzése

9. ábra: A szójabab különböző határidőre szóló jegyzése a chicagói árutőzsdén (2026)



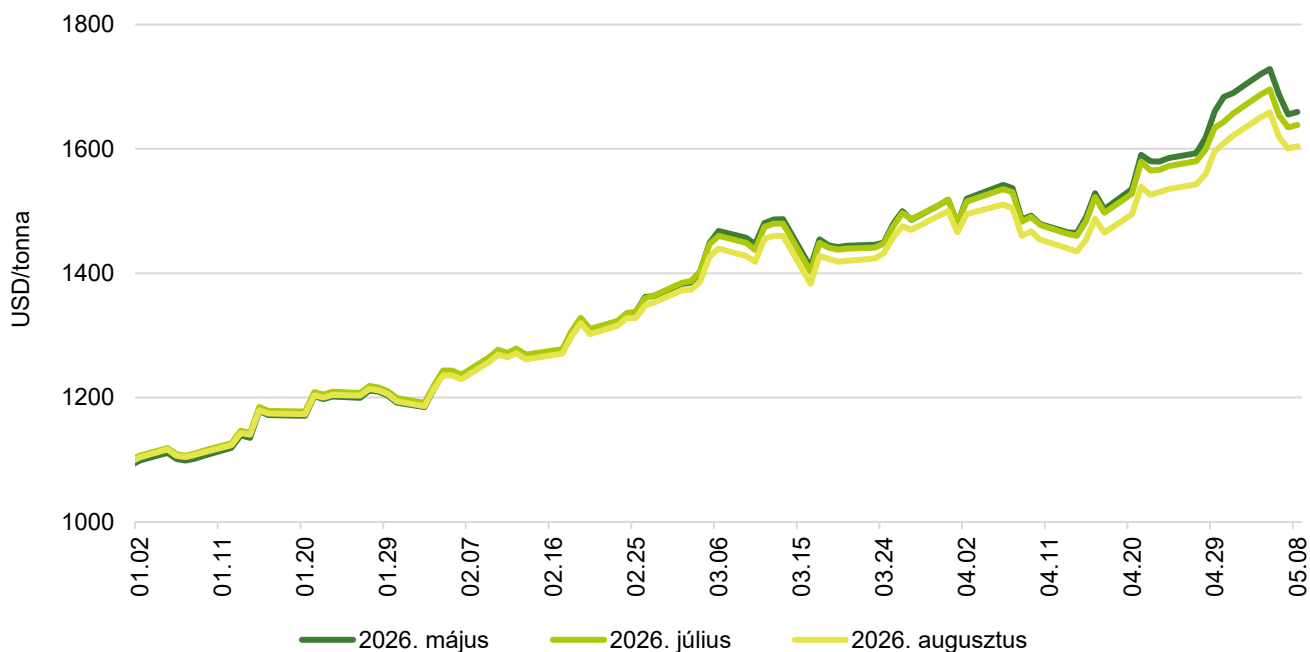
Forrás: CME Group

10. ábra: A szójadara különböző határidőre szóló jegyzése a chicagói árutőzsdén (2026)



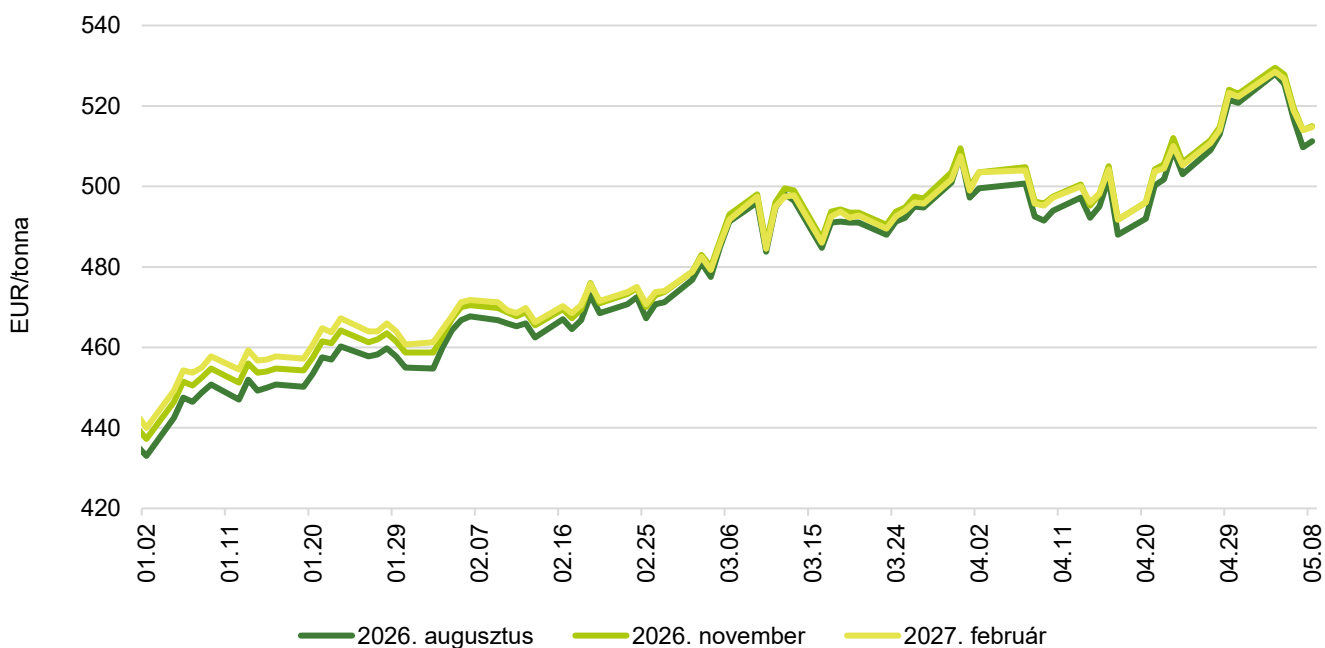
Forrás: CME Group

11. ábra: **A szójaolaj különböző határidőre szóló jegyzése a chicagói árutőzsdén (2026)**



Forrás: CME Group

12. ábra: **A repcemag különböző határidőre szóló jegyzése a párizsi árutőzsdén (2026)**



Forrás: Euronext

13. táblázat: **Az olajmagok és származékaik jegyzése a párizsi és a chicagói árutőzsdén (2026. május 8.)**

	Euronext/MATIF, Párizs		
	Szállítási határidő	EUR/tonna	HUF/tonna
Repcemag	2026. augusztus	511	181 565
	2026. november	515	182 897
	2027. február	515	182 808
	2027. május	513	182 009
	2027. augusztus	485	172 065
	2027. november	483	171 355
	CME/CBOT, Chicago		
	Szállítási határidő	USD/tonna	HUF/tonna
Szójabab	2026. május	439	132 467
	2026. július	444	133 998
	2026. augusztus	442	133 399
	2026. szeptember	435	131 402
	2026. november	437	131 935
	2027. január	441	133 266
Szójadara	2026. május	355	107 290
	2026. július	352	106 359
	2026. augusztus	348	105 128
	2026. szeptember	345	104 263
	2026. október	343	103 631
	2026. december	347	104 862

Forrás: Euronext, CME Group

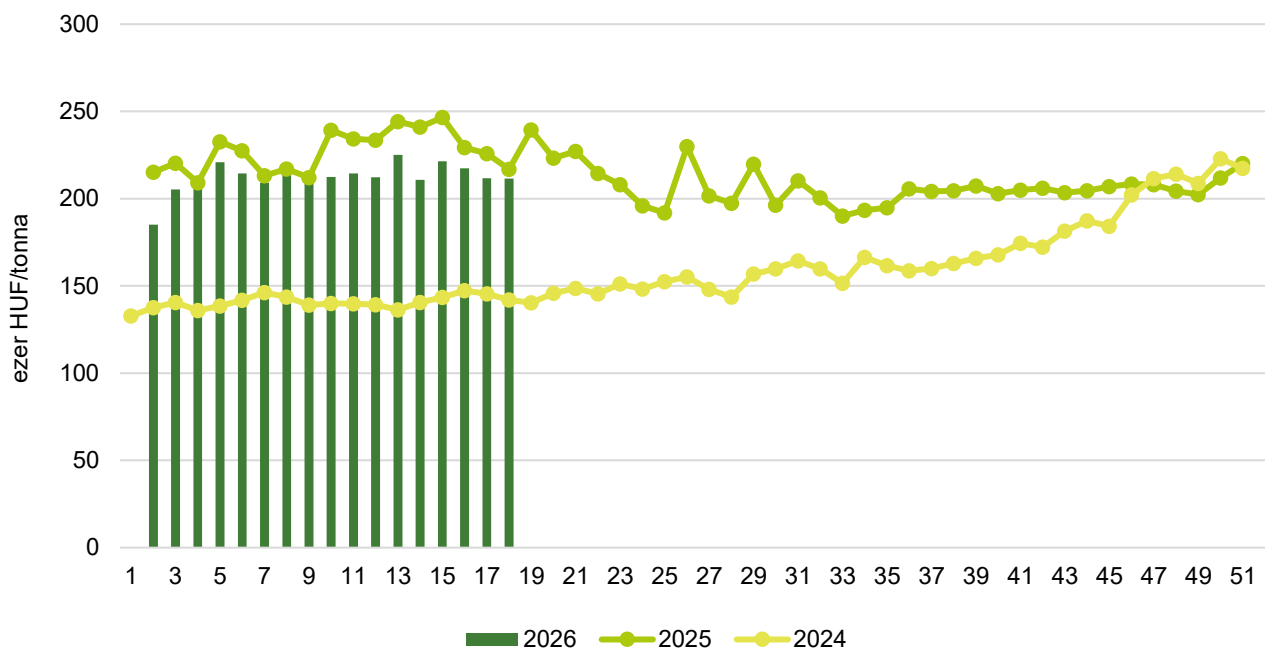
14. táblázat: **A növényolajok és származékaik jegyzése Olaszországban és Ausztriában (2026. május 5.)**

Termék	Ország	EUR/tonna	HUF/tonna
Napraforgóolaj (nyers)	Olaszország	1 265	460 270
Napraforgóolaj (finomított)		1 435	522 125
Szójaolaj (nyers)		1 185	431 162
Szójaolaj (finomított)		1 340	487 559
Napraforgódara	Ausztria	263	94 348
Repcedara		295	106 029

Forrás: Associazione Granaria di Milano, BLPW

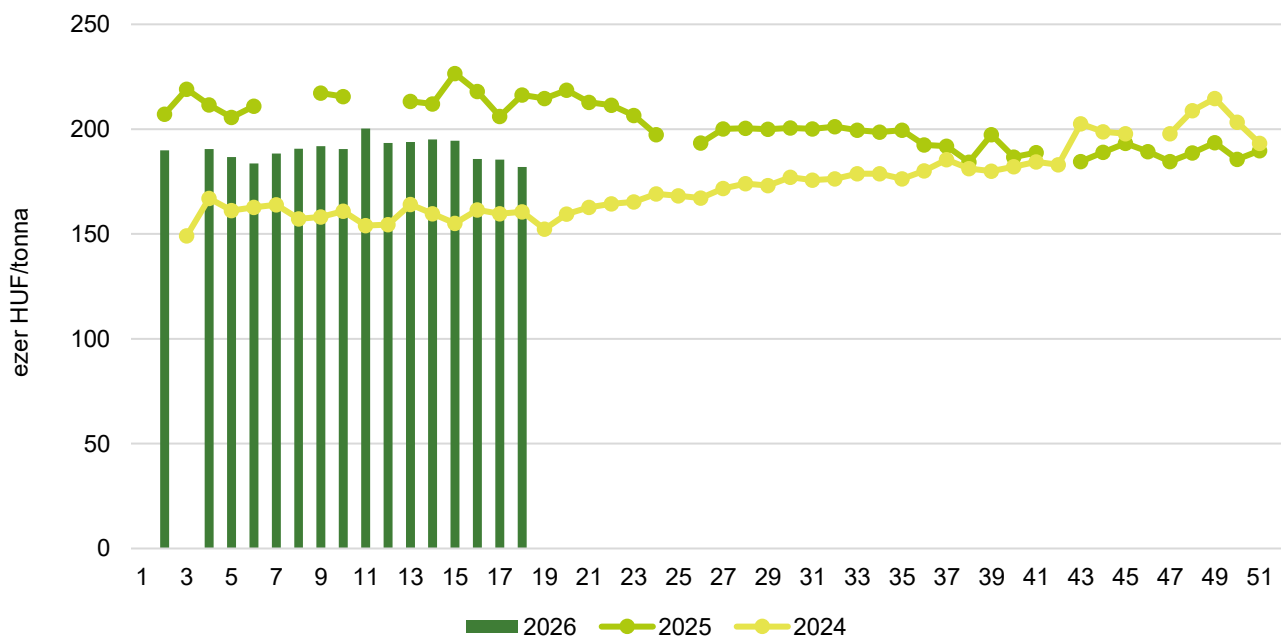
Olajmagpiaci információk

13. ábra: **A napraforgómag heti termelői ára Magyarországon (2024–2026)**



Forrás: AKI PÁIR

14. ábra: **A repcemag heti termelői ára Magyarországon (2024–2026)**



Forrás: AKI PÁIR

15. táblázat: **Az olajmagok és származékaik nemzetközi és európai kikötői ára**

USD/tonna

			2026.04.18.	2026.04.25.	2026.05.02.	2026.05.09.
SZÓJA	BAB	USA FOB NOLA	465	465	480	495
		Brazília FOB	440	440	445	455
		EU CIF USA-ból	492	493	n. a.	n. a.
		EU CIF Brazíliából	481	485	n. a.	n. a.
		Fekete-tenger FOB	425	435	445	445
		Argentína, Up River FOB	421	423	434	430
	DARA	EU CIF Rotterdam	448	428	n. a.	n. a.
	OLAJ	EU FOB Hollandia	1 355	1 351	n. a.	n. a.
REPCE	MAG	Franciaország FOB Moselle	603	614	600	609
		EU CIF Hamburg	609	621	n. a.	n. a.
		Ausztrália FOB	553	550	571	579
		Kanada FOB	544	564	585	572
		Ukrajna FOB	570	575	575	575
	DARA	EU FOB Hamburg	281	285	n. a.	n. a.
	OLAJ	EU FOB Hollandia	1 330	1 366	n. a.	n. a.
NAPRAFORGÓ	MAG	EU CIF Amszterdam	760	770	n. a.	n. a.
		EU FOB Bordeaux	752	746	704	692
		Ukrajna FOB	545	545	555	575
	DARA	Ukrajna DAF	232	230	n. a.	n. a.
		Ukrajna FOB	n. a.	n. a.	n. a.	n. a.
	OLAJ	EU FOB Rotterdam	1 475	1 510	n. a.	n. a.
		Fekete-tenger FOB	1 345	1 380	n. a.	n. a.
NYERS PÁLMAOLAJ	EU CIF Rotterdam	1 555	1 580	n. a.	n. a.	

Megjegyzés: FOB – Free on Board (költségmentesen a hajó fedélzetére – megjelölt elhajózási kikötő), DAF – Delivered at Frontier (határra szállítva); CIF – Cost, Insurance and Freight (költség, biztosítás és fuvardíj – megnevezett rendeltetési kikötő); n. a. – nincs adat.
 Forrás: APK-Infom, Hammersmith, Oil World, Európai Bizottság, IGC

16. táblázat: **Az ipari napraforgómag és a repcemag heti termelői ára Magyarországon**

Megnevezés	Mértékegység	2025. 18. hét	2026. 17. hét	2026. 18. hét	2026. 18. hét/ 2025. 18. hét (százalék)	2026. 18. hét/ 2026. 17. hét (százalék)
Ipari napraforgómag (magas olajsavtartalmú, HO)	tonna	...	3 912	3 882	...	99
	HUF/tonna	...	222 349	233 154	...	105
Ipari napraforgómag (nagy olajtartalmú, LO)	tonna	4 517	6 188	7 501	166	121
	HUF/tonna	211 679	204 833	200 374	95	98
Ipari napraforgómag (Összesen)	tonna	5 339	10 100	11 383	213	113
	HUF/tonna	216 758	211 617	211 552	98	100
Repcemag	tonna	3 553	4 121	3 222	91	78
	HUF/tonna	216 353	185 443	181 915	84	98

... = Adatvédelmi korlátok miatt nem közölhető adat.

Megjegyzés: A termelői ár az áfát és a szállítási költséget nem tartalmazza.

Forrás: AKI PÁIR

17. táblázat: **A növényolajok és származékaik feldolgozói értékesítési ára Magyarországon**

Megnevezés	Mértékegység	2025. 18. hét	2026. 17. hét	2026. 18. hét	2026. 18. hét/ 2025. 18. hét (százalék)	2026. 18. hét/ 2026. 17. hét (százalék)
Nyers napraforgóolaj	tonna
	HUF/tonna
Napraforgódara	tonna	3 473	7 104	7 894	227	111
	HUF/tonna	88 987	77 880	79 556	89	102
Nyers repceolaj	tonna	–	–	–	–	–
	HUF/tonna	–	–	–	–	–
Repcedara	tonna	...	1 886	2 429	...	129
	HUF/tonna	...	90 677	97 301	...	107

... = Adatvédelmi korlátok miatt nem közölhető adat.

Forrás: AKI PÁIR

18. táblázat: **A szójabab termelői, a full-fat (extrudált) szója, a szójadara és a szójaolaj feldolgozói értékesítési ára Magyarországon**

Megnevezés	Mértékegység	2025. 18. hét	2026. 17. hét	2026. 18. hét	2026. 18. hét/ 2025. 18. hét (százalék)	2026. 18. hét/ 2026. 17. hét (százalék)
Szójabab	tonna	...	520	579	...	111
	HUF/tonna	...	152 233	153 166	...	101
Full-fat (extrudált) szója	tonna
	HUF/tonna
Szójadara	tonna	...	–	–	–	–
	HUF/tonna	...	–	–	–	–
Szójaolaj	tonna	...	–	–	–	–
	HUF/tonna	...	–	–	–	–

... = Adatvédelmi korlátok miatt nem közölhető adat.

Megjegyzés: Full-fat (extrudált) szója: 30–40% nyersfehérje, 17–23% nyerszsír, max. 12% víz. Szójadara: Low-Pro, Mid-Pro, High-Pro összesítve. Az ár az áfát és a szállítási költséget nem tartalmazza.

Forrás: AKI PÁIR

19. táblázat: **A napraforgó-étolaj kiskereskedelmi beszerzési ára Magyarországon**

Megnevezés	Kiszerezés	Mértékegység	2025. 18. hét	2026. 17. hét	2026. 18. hét	2026. 18. hét/ 2025. 18. hét (százalék)	2026. 18. hét/ 2026. 17. hét (százalék)
Napraforgó-étolaj gyártói márka	1liter	1000 liter	66	362	321	483	88
		HUF/liter	659	634	603	92	95
Napraforgó-étolaj kereskedelmi márka	1liter	1000 liter	210	393	187	89	48
		HUF/liter	581	547	564	97	103
Napraforgó-étolaj (összesen)	1liter	1000 liter	277	755	507	183	67
		HUF/liter	600	589	589	98	100

Forrás: AKI PÁIR

20. táblázat: **Az olajmagok és származékaik külkereskedelme Magyarországon**

ezer tonna

		2025. január–március	2026. január–március	Változás (százalék)
Export	1205 Repcemag	148,3	99,8	67,29
	1206 Napraforgómag	115,9	50,4	43,47
	2304 Szójadara	35,9	29,7	82,73
Import	1205 Repcemag	5,2	2,9	55,99
	1206 Napraforgómag	11,2	36,9	328,44
	2304 Szójadara	186,1	138,7	74,55

Forrás: KSH tájékoztatósi adatbázisból 2026. május 8-án lekérdezve

21. táblázat: **A világ olajmagnérlege**

millió tonna

	USDA		Oil World		Expana	
	2024/2025 ^{a)}	2025/2026 ^{b)}	2024/2025 ^{a)}	2025/2026 ^{b)}	2025/2026 ^{a)}	2026/2027 ^{b)}
SZÓJABAB						
Termelés	428	427	426	427	428	434
Felhasználás	359	369	414	430	425	433
Export	184	187	184	185	183	186
Import	179	186	181	186	183	186
Zárókészlet	125	125	123	120	106	105
REPCEMAG						
Termelés	86	96	76	86	98	97
Felhasználás	88	93	80	84	94	98
Export	20	18	19	20	17	18
Import	20	18	20	19	17	18
Zárókészlet	10	12	12	13	12	11
NAPRAFORGÓMAG						
Termelés	53	55	56	57	58	66
Felhasználás	53	54	56	57	56	64
Export	3	3	3	4	5	3
Import	3	3	3	4	5	3
Zárókészlet	3	3	5	5	5	7

^{a)} Előzetes adat.^{b)} Előrejelzés.

Megjegyzés: n. a. – nincs adat.

Forrás: USDA, Oil World, Tallage

Cukorpiaci jelentés

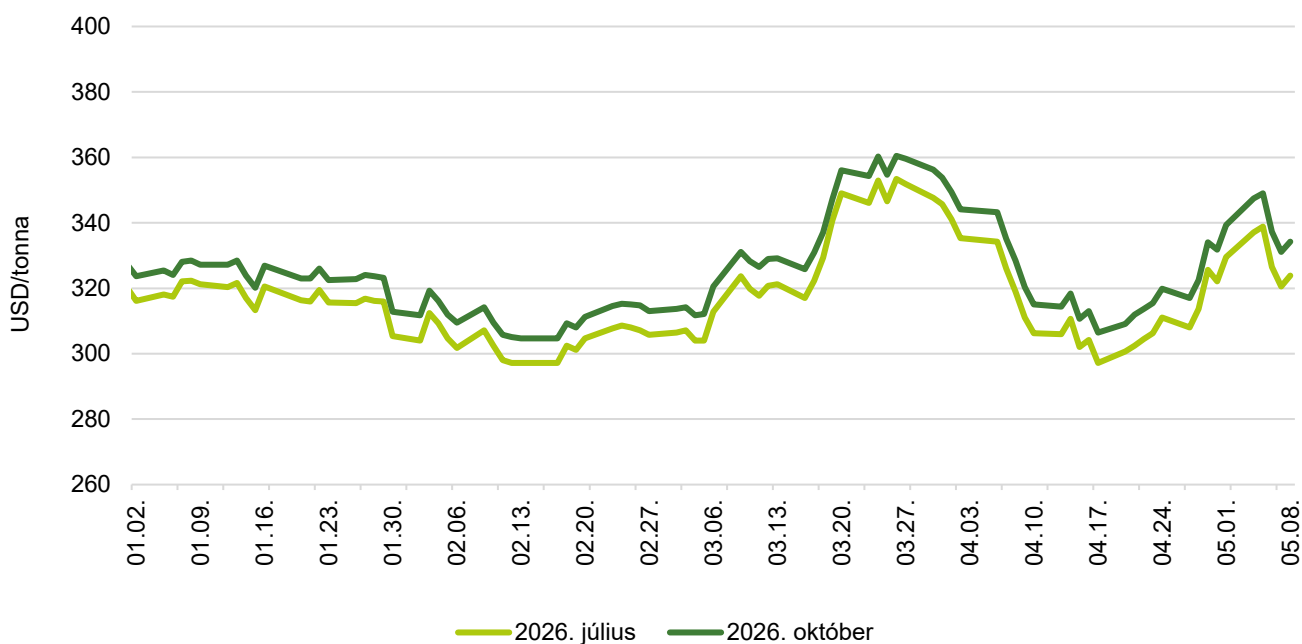
A fehércukor világpiaci ára 2026 márciusában 374 euró/tonna volt. A londoni árutőzsdén (*LIFFE*) a fehércukor fronthavi jegyzése az április 29-i 445 dollár (*USD*)/tonnáról – ingadozások mellett – május 8-ára 432 dollár/tonnára ereszkedett. A nyerscukor fronthavi jegyzése a vizsgált periódus elején 326 dollár/tonnáról indult, majd az időszak végére 324 dollár/tonnán állapodott meg.

Az Európai Bizottság adatai szerint az unióban a fehércukor átlagára 2026 márciusában 510 euró/tonna volt, csaknem 1 százalékkal csökkent az előző havinhoz képest. Az Európai Unió a fehércukor feldolgozóit árát adatvédelmi okokból tagországonként nem teheti közzé, ezért a tagországok jelentett adataiból három regionális átlagát képez, és azt hozza nyilvánosságra. Márciusban az 1. régió (Ausztria, Csehország, Dánia, Finnország, Magyarország, Litvánia, Lengyelország, Svédország, Szlovákia) átlagára 503 euró/tonna volt, 4 százalékkal múlta alul az előző havit. A 2. régióhoz tartozó meghatározó termelő országok (Franciaország, Németország, Hollandia, Belgium) átlagára 506 euró/tonna volt, mintegy 1 százalékkal emelkedett a megfigyelt időszakban. A déli országokat (Bulgáriát, Spanyolországot, Horvátországot, Olaszországot, Portugáliát és Romániát) tömörítő 3. régió érte el a legmagasabb átlagát, 558 euró/tonnát, ami hozzávetőleg 2 százalékkal volt alacsonyabb az előző havinál.

Az Európai Bizottság előzetes adatai szerint a közösség cukorimportja a 2025/2026. gazdasági évben 446 ezer tonna volt április 22-ig. Az uniós importon belül a vámmentes *EPA/EBA* (Gazdasági Partnerségi Megállapodások/„Mindent, csak fegyvert ne!”) megállapodások keretében érkező cukorimport 134 ezer tonnát tett ki április 28-ig, 58 százalékkal nőtt az egy évvel korábbihoz képest. A *WTO*-kvóták közül a 2025/2026. gazdasági évre vonatkozó Balkán-kvóta kihasználtsága 3 százalékos volt április 22-ig. Az Európai Unió által a cukorra biztosított 2026. évi 208,5 ezer tonnás kedvezményes vámkontingenst Közép-Amerika 8 százalékosan használta ki április 22-ig. Az Európai Bizottság előzetes adatai szerint a 2025/2026. gazdasági évben az unió cukorexportja 999 ezer tonna volt április 22-ig.

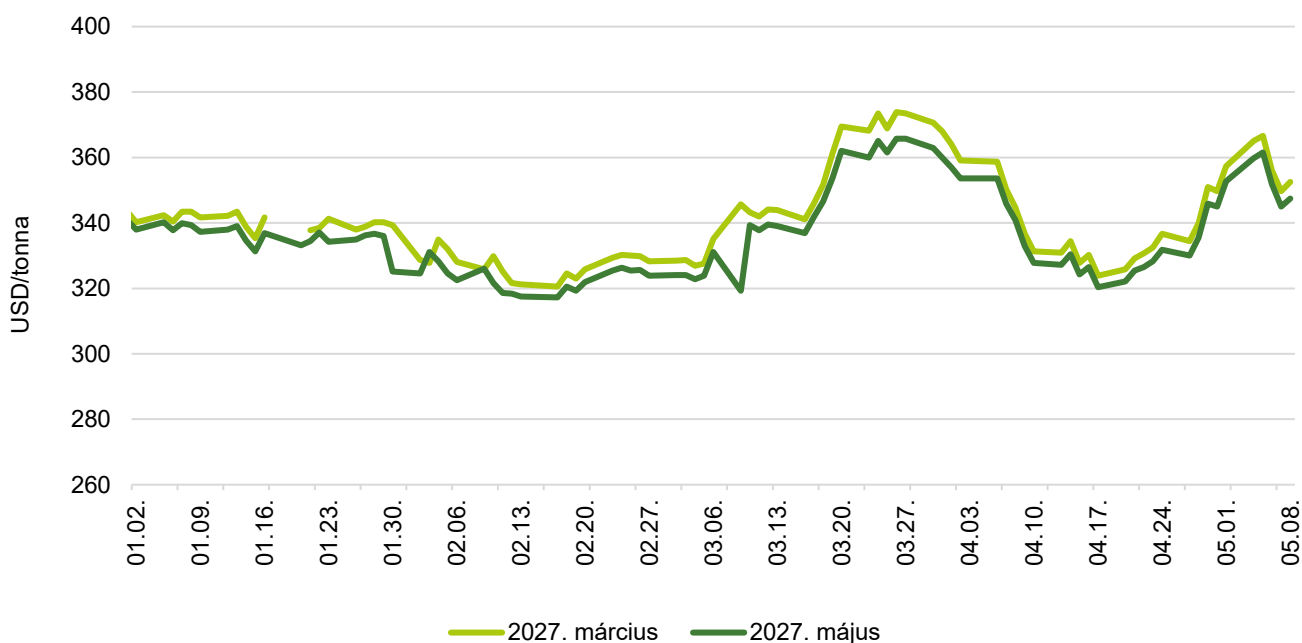
Ábrák, táblázatok

15. ábra: A nyerscukor különböző határidőre szóló jegyzése a New York-i árutőzsdén I. (2026)



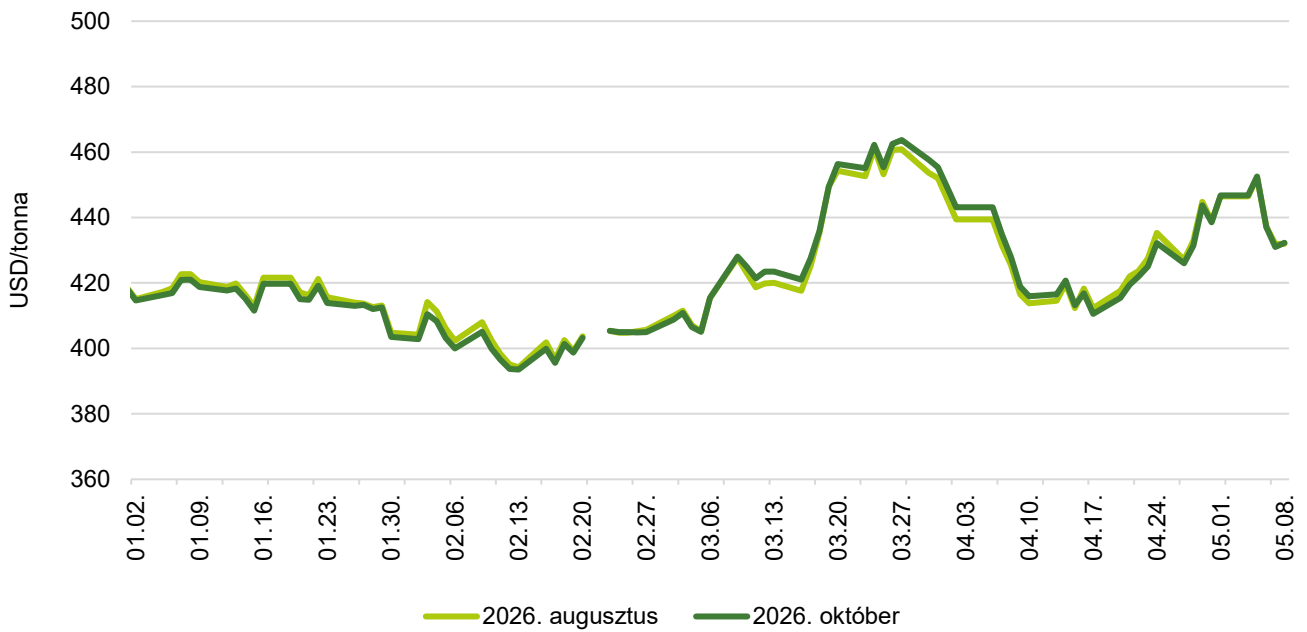
Forrás: ICE

16. ábra: A nyerscukor különböző határidőre szóló jegyzése a New York-i árutőzsdén II. (2026)



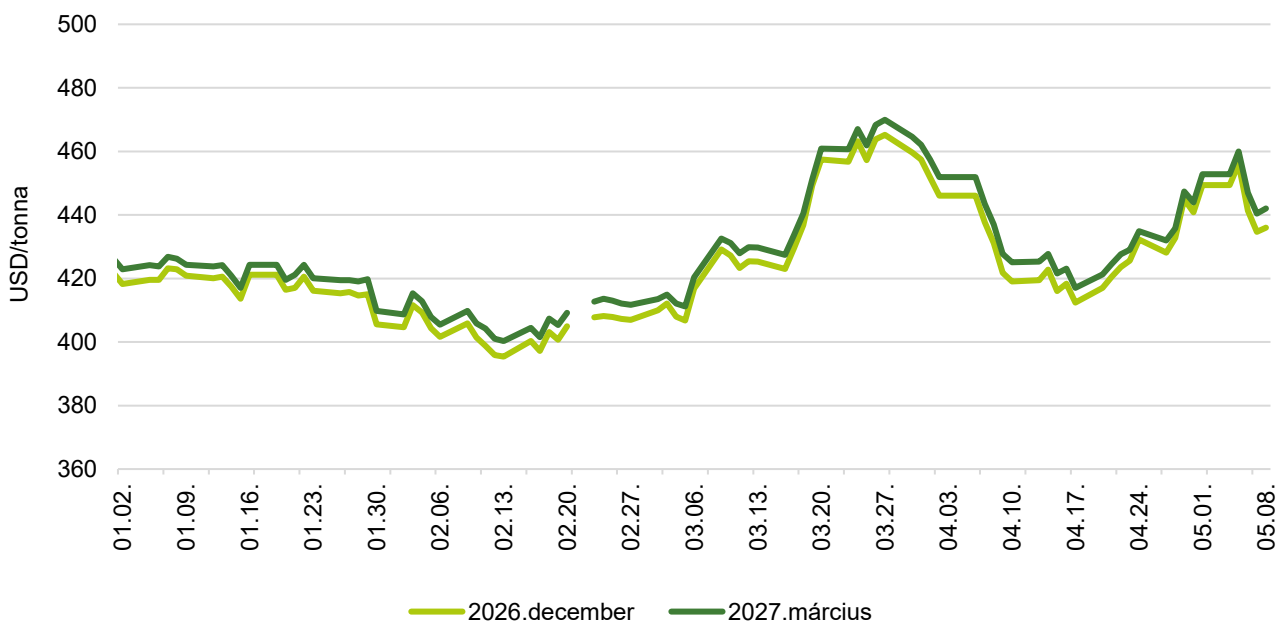
Forrás: ICE

17. ábra: A fehércukor különböző határidőre szóló jegyzése a londoni árutőzsdén I. (2026)



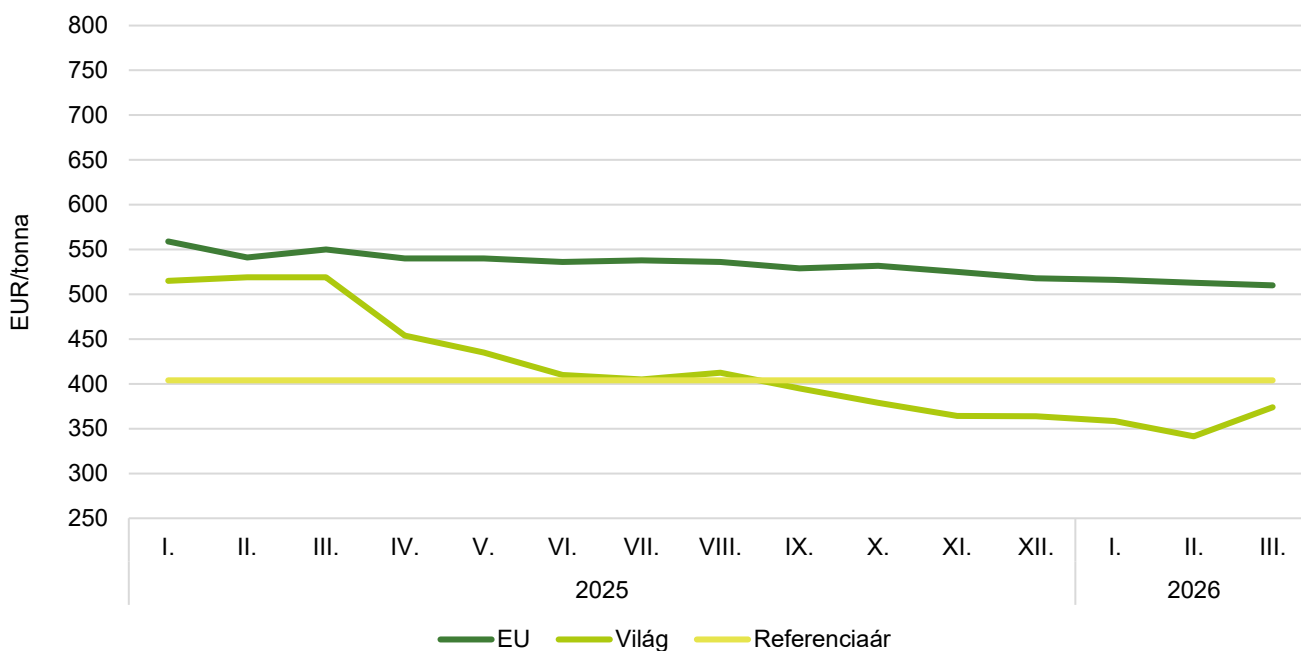
Forrás: LIFFE

18. ábra: A fehércukor különböző határidőre szóló jegyzése a londoni árutőzsdén II. (2026)



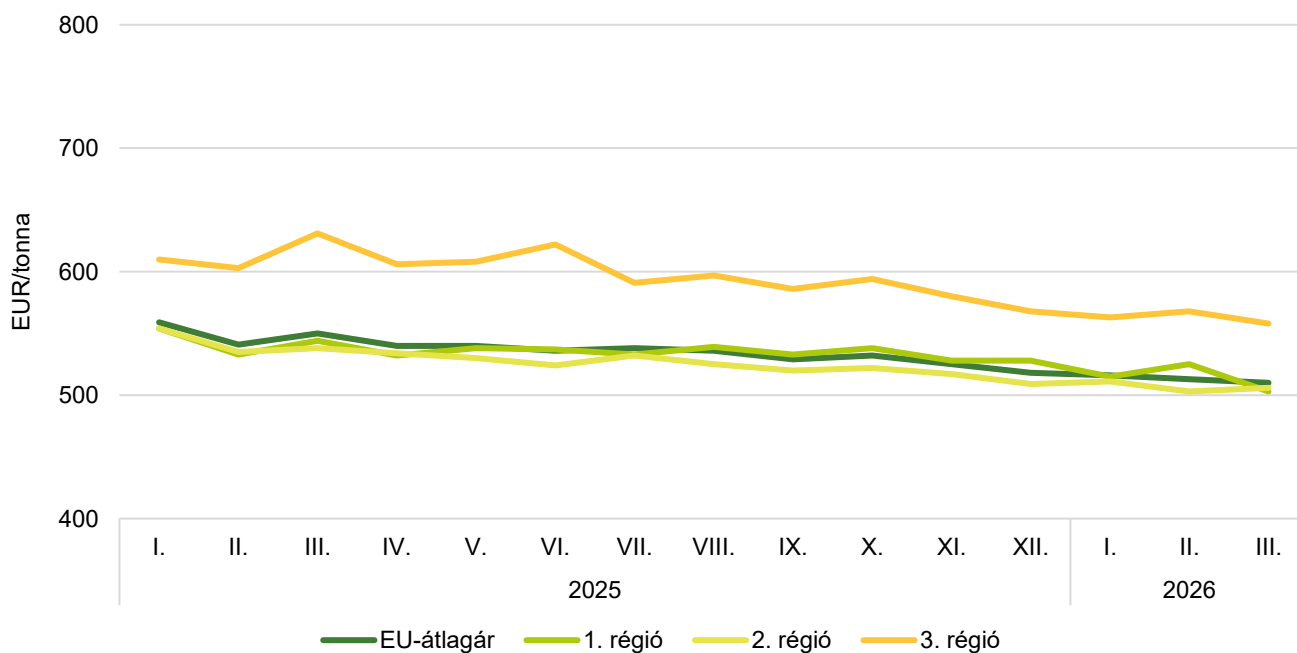
Forrás: LIFFE

19. ábra: **A cukor világpiaci, uniós és referenciaára (2025–2026)**

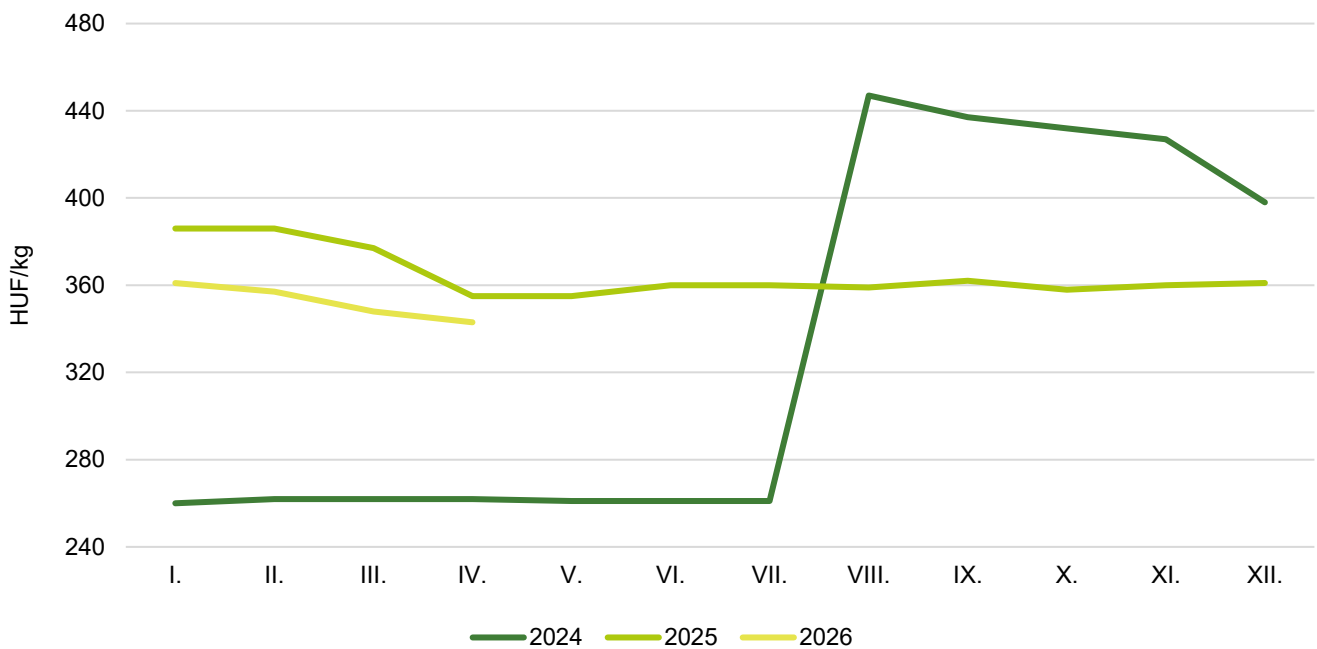


Forrás: Európai Bizottság

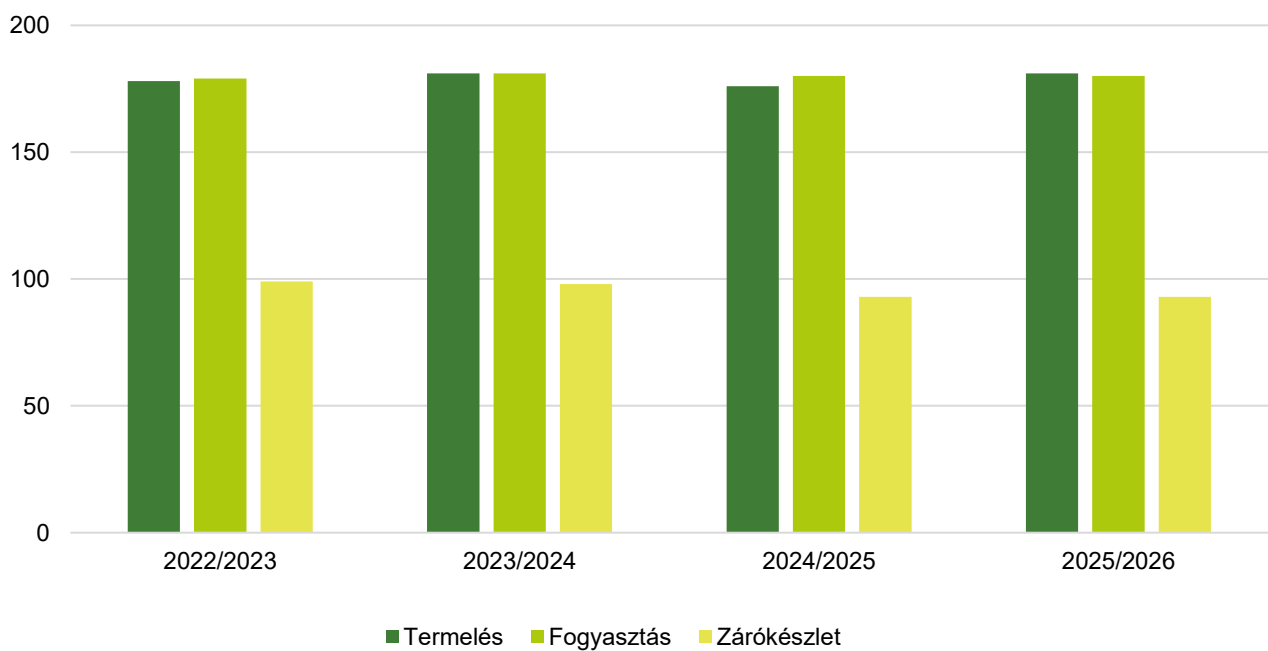
20. ábra: **A fehércukor átlagára az Európai Unióban (2025–2026)**



Megjegyzés: 1. régió: AT-CZ-DK-FI-HU-LT-PL-SE-SK; 2. régió: BE-DE-FR-NL; 3. régió: BG-ES-HR-IT-PT-RO.
 Forrás: Európai Bizottság

21. ábra: **A kristálycukor havi fogyasztói ára Magyarországon (2024–2026)**

Forrás: KSH

22. ábra: **A globális cukortermelés, -fogyasztás és zárókészlet alakulása**

Forrás: Európai Bizottság/ISO

22. táblázat: **A cukorrépa termésátlaga az Európai Unióban**

tonna/hektár

	2024	2025 ^{a)}	Az elmúlt öt év átlaga	2025/elmúlt öt év átlaga (százalék)	2025/2024 (százalék)
EU	75,7	76,3	73,6	103,7	100,8
Ausztria	79,9	80,0	78,8	101,5	100,1
Belgium	75,4	88,1	83,1	106,0	116,8
Csehország	69,6	69,4	66,8	103,9	99,7
Németország	83,9	77,5	78,3	99,0	92,4
Dánia	77,0	76,6	75,8	101,1	99,5
Spanyolország	83,6	83,5	84,0	99,4	99,9
Finnország	47,6	43,1	40,9	105,4	90,5
Franciaország	79,1	83,0	77,0	107,9	104,9
Horvátország	n. a.	n. a.	n. a.	n. a.	n. a.
Magyarország	50,5	51,1	55,6	91,9	101,2
Olaszország	59,7	68,5	57,8	118,5	114,7
Litvánia	69,9	71,5	66,3	107,8	102,3
Hollandia	75,5	86,6	82,5	105,0	114,7
Lengyelország	66,4	67,0	63,5	105,5	100,9
Románia	38,2	34,4	35,9	95,8	90,1
Svédország	74,4	73,8	67,8	108,8	99,2
Szlovákia	59,0	62,6	60,4	103,6	106,1

^{a)} Előrevetítés.

Megjegyzés: n. a. – nincs adat.

Forrás: Európai Bizottság

