

AGRÁRPIACI JELENTÉSEK

**ÉLŐ ÁLLAT ÉS
HÚS**

XXIX. évfolyam • 9. szám • 2026

ÉLŐ ÁLLAT ÉS HÚS
XXIX. évfolyam • 9. szám • 2026
2026. május 5.

Megjelenik kéthetente

Felelős szerkesztő
Dr. Stummer Ildikó

Szerző
Tubáné Elek Réka
elek.reka@aki.gov.hu



1093 Budapest, Zsil utca 3–5.
Telefon: +36 1 217 1011
www.aki.gov.hu
aki@aki.gov.hu

A kiadvány az Agrárközgazdasági Intézet
által üzemeltetett Piaci Árinformációs Rendszer
adatai alapján készül.



Friss adatokért kérjük látogasson el a
[PÁIR lekérdezhető adatok](#) felületre.

ISSN 1418 2130

A kiadványokkal kapcsolatban részletes
felvilágosítást ad:
Publikációs Csoport – publikacio@aki.gov.hu

Tartalomjegyzék

Összefoglaló _____	3
Summary _____	3
Piaci jelentés _____	4
Világ és Európai Unió _____	4
Magyarország _____	4
Ábrák, táblázatok _____	5
Sertés _____	5
Szarvasmarha _____	13
Bárány _____	18
Nemzetközi előrevetítések _____	20



Összefoglaló

Az AKI PÁIR adatai szerint a fiatal bika termelői ára 2272 forint/kilogramm hasított meleg súly volt 2026 1–17. hetében, 26 százalékkal emelkedett az egy évvel korábbihoz viszonyítva. A vágóüsző és a vágótehén ára egyaránt 27,2 százalékkal volt magasabb a vizsgált időszakban.

Summary

According to data from the AKI Market Price Information System (MPIS), in Hungary the producer price of young bulls was HUF 2,272 per kilogram of hot carcass weight in weeks 1–17 of 2026, representing a 26 per cent increase compared to the same period of the previous year. The price of both slaughter heifers and slaughter cows rose by 27.2 per cent during the period under review.

Piaci jelentés

Világ és Európai Unió

Az Amerikai Egyesült Államok agrárminisztériumának (USDA) áprilisban megjelent projekciója szerint az USA marhahústermelése nem változik számottevően 2026 második negyedévében a 2025. április–júniusi időszakhoz képest. Az USDA szakértői a hízóbika termelői árának 21, illetve a vágótehén árának 13 százalékos emelkedésére számítanak ugyanekkor. A belső fogyasztás 0,7 százalékkal, a marhahúsimport 0,8 százalékkal lehet több, míg a marhahúsexport 9,2 százalékkal csökkenhet. Az USDA adatai szerint az Egyesült Államok marhahús-kibocsátása 6,1 százalékkal, borjúhústermelése 24,2 százalékkal csökkent 2026 január–márciusában 2025 azonos időszakához viszonyítva. A szarvasmarhák vágása 8,5 százalékkal mérséklődött, ugyanakkor a vágóállatok élősúlya 2,4 százalékkal nőtt ugyanebben az összehasonlításban. Az Egyesült Államokban a bika ára 8,46 dollár (USD)/kilogramm hasított hideg súly volt 2026 márciusában, 15,8 százalékkal haladta meg az egy évvel korábbit.

Brazíliában a szarvasmarha ára brazil reálban kifejezve 12,1 százalékkal volt magasabb 2026 márciusában az előző év azonos hónapjának átlagárához képest. A brazil marhahúsexportőrök szövetségének (ABIEC) adatai szerint Brazília marhahúskivitele 802 ezer tonna volt 2026 január–márciusában, ami 18,4 százalékos emelkedést jelent az egy évvel korábbihoz képest. Kínába 335,3 ezer tonna brazil marhahús került, ami 17,9 százalékkal több a 2025. január–márciusi volumennél.

Az Európai Unióban a fiatal bika „R3” kereskedelmi osztály vágóhídi belépési ára 7,26 euró/kilogramm hasított hideg súly volt 2026 márciusában, 15,1 százalékkal haladta meg az egy évvel korábbit. A tehén „O3” ára 16,4 százalékkal, az üsző „R3” ára 17,6 százalékkal emelkedett a vizsgált időszakban.

Magyarország

Az AKI vágási statisztikai adatai szerint 2026 január–márciusában a szarvasmarhák vágása 16,4 százalékkal nőtt a 2025. január–márciusi mennyiséghez képest. Az összes vágás több mint felét adó tehenek vágása 26,3 százalékkal, az üszők 13,6 százalékkal növekedett.

A KSH adatai alapján Magyarország élőmarha-exportja 15 százalékkal (20,7 ezer tonna), értéke 39,5 százalékkal emelkedett 2026 január–márciusában 2025 azonos időszakához képest. A főbb partnerek Izrael, Lengyelország, Olaszország, Horvátország, Koszovó és Egyiptom voltak. Magyarország élőmarha-importja 14,3 százalékkal (2,3 ezer tonna), értéke 14,9 százalékkal maradt el az egy évvel korábbitól. Az élő szarvasmarha több mint fele Németországból, Szlovákiából és Litvániából származott. A marhahúsexport mennyisége 74,7 százalékkal (8,4 ezer tonna) nőtt. A marhahúsimport volumene 3,1 ezer tonna volt, nem változott számottevően, míg értéke 28,7 százalékkal emelkedett a megfigyelt periódusban.

Az AKI PÁIR adatai szerint a fiatal bika termelői ára 2272 forint/kilogramm hasított meleg súly volt 2026 1–17. hetében, 26 százalékkal emelkedett az egy évvel korábbihoz viszonyítva. A vágóüsző és a vágótehén ára egyaránt 27,2 százalékkal volt magasabb a vizsgált időszakban.

Ábrák, táblázatok

Sertés

1. táblázat: **A vágósertés termelői ára^{a)} Magyarországon**

Megnevezés	Minőségi kategória	Mértékegység	2025. 17. hét	2026. 16. hét	2026. 17. hét	2026. 17. hét/ 2025. 17. hét (százalék)	2026. 17. hét/ 2026. 16. hét (százalék)
Vágósertés, hazai termelésből	E	darab	23 103	26 333	23 738	102,75	90,15
		HUF/kg hasított meleg súly	763,63	592,48	580,98	76,08	98,06
	Valamennyi kategória ^{b)}	darab	56 111	69 321	63 453	113,08	91,54
		HUF/kg hasított meleg súly	764,27	593,08	582,05	76,16	98,14

^{a)} Az ár nem tartalmazza a szállítási költséget.

^{b)} S-P, Nem minősített, M1.

Forrás: AKI PÁIR

2. táblázat: **A vágósertés vágóhídi belépési ára^{a)} Magyarországon**

Megnevezés	Mértékegység	2025. 17. hét	2026. 16. hét	2026. 17. hét	2026. 17. hét/ 2025. 17. hét (százalék)	2026. 17. hét/ 2026. 16. hét (százalék)
Vágósertés, hazai termelésből származó	darab	56 111	69 321	63 453	113,08	91,54
	HUF/kg hasított meleg súly	777,47	606,28	595,25	76,56	98,18
Vágósertés, importból származó	darab	3 448	4 702	5 411	156,93	115,08
	HUF/kg hasított meleg súly	755,26	576,02	572,68	75,83	99,42

^{a)} A sertések termelői ára a vágóhíd kapujában, amely tartalmazza a szállítási költséget is.

Forrás: AKI PÁIR

3. táblázat: **A hizósertéstáp értékesítési ára Magyarországon**

Megnevezés	Mértékegység	2025. március	2026. február	2026. március	2026. március/ 2025. március (százalék)	2026. március/ 2026. február (százalék)
Hizósertéstáp I.	tonna	2 951	2 015	2 668	90,41	132,38
	HUF/tonna	134 519	129 738	124 512	92,56	95,97
Hizósertéstáp II.	tonna	6 903	7 500	7 467	108,17	99,55
	HUF/tonna	118 173	115 910	116 370	98,47	100,40
Hizósertéstáp III.	tonna
	HUF/tonna

... = Adatvédelmi korlátok miatt nem közölhető adat.

Forrás: AKI PÁIR

4. táblázat: **A nyers sertéshúsok feldolgozó értékesítési ára Magyarországon**

Megnevezés	Mértékegység	2025. 17. hét	2026. 16. hét	2026. 17. hét	2026. 17. hét/ 2025. 17. hét (százalék)	2026. 17. hét/ 2026. 16. hét (százalék)
Csontos sertéshús, lehúzott, félben (fej, láb és farok nélkül)	tonna	126,70	248,97	205,20	161,96	82,42
	HUF/kg	1 142,04	977,88	978,08	85,64	100,02
Szalonnás és bőrös sertéshús, félben (fejvel, lábbal, farokkal)	tonna	357,88	486,80	501,17	140,04	102,95
	HUF/kg	906,28	752,54	743,72	82,06	98,83
Sertéskaraj, csonttal, szűzpecsenye nélkül	tonna	8,00	6,75	11,28	141,08	167,12
	HUF/kg	1 354,61	1 187,34	1 206,68	89,08	101,63
Sertéscomb, csont nélkül	tonna	237,21	239,83	215,42	90,81	89,82
	HUF/kg	1 457,01	1 272,92	1 215,08	83,40	95,46
Sertésstarja, csonttal	tonna	18,13	14,69	13,72	75,65	93,40
	HUF/kg	1 732,42	1 518,51	1 480,98	85,49	97,53
Sertéslapocka	tonna	143,46	174,23	208,08	145,05	119,42
	HUF/kg	1 369,06	1 162,12	1 120,47	81,84	96,42
Sertésoldalas	tonna	34,87	45,18	29,45	84,46	65,17
	HUF/kg	1 682,66	1 634,09	1 608,16	95,57	98,41
Sertésdagadó	tonna	0,43	2,02	2,94	688,12	145,29
	HUF/kg	1 308,14	1 184,44	1 111,68	84,98	93,86
Más sertéshús csonttal	tonna	174,52	113,92	122,22	70,03	107,29
	HUF/kg	931,36	839,19	786,74	84,47	93,75
Más sertéshús csont nélkül	tonna	313,52	497,74	423,88	135,20	85,16
	HUF/kg	1 370,13	1 102,29	1 032,57	75,36	93,67
Darált sertéshús	tonna	...	170,93	129,56	...	75,79
	HUF/kg	...	1 648,42	1 572,67	...	95,41

... = Adatvédelmi korlátok miatt nem közölhető adat.
Forrás: AKI PÁIR

5. táblázat: **A nyers sertéshúsok (friss) és a darálthús (friss) kiskereskedelmi beszerzési ára Magyarországon**

Megnevezés	Kiszerezés	Mértékegység	2025. 17. hét	2026. 16. hét	2026. 17. hét	2026. 17. hét/ 2025. 17. hét (százalék)	2026. 17. hét/ 2026. 16. hét (százalék)
Sertéscomb csont nélkül	lédig	tonna	150,58	213,84	160,19	106,38	74,91
		HUF/kg	1 449,07	1 288,49	1 296,49	89,47	100,62
	tálcás (500 gramm)	tonna	5,24	4,87	3,87	73,82	79,40
		HUF/kg	2 151,57	1 912,19	1 914,79	89,00	100,14
	vákuumos	tonna	126,82	119,67	107,69	84,91	89,99
		HUF/kg	1 542,05	1 342,58	1 333,95	86,51	99,36
Sertéslapocka	lédig	tonna	84,25	128,80	190,18	225,73	147,66
		HUF/kg	1 417,51	1 240,96	1 163,46	82,08	93,75
	tálcás (500 gramm)	tonna	2,74	3,45	2,92	106,50	84,52
		HUF/kg	1 963,36	1 676,02	1 675,13	85,32	99,95
	vákuumos	tonna	58,70	94,42	76,41	130,17	80,92
		HUF/kg	1 500,58	1 230,24	1 272,53	84,80	103,44
Sertéskaraj csonttal, szűzpecsenye nélkül	lédig	tonna	14,00	9,00	4,62	32,98	51,28
		HUF/kg	1 364,70	1 259,17	1 174,55	86,07	93,28
	tálcás (500 gramm)	tonna	1,72	–	–	–	–
		HUF/kg	1 990,01	–	–	–	–
	vákuumos	tonna	6,05	5,40	5,55	91,68	102,72
		HUF/kg	1 665,98	1 376,01	1 369,86	82,23	99,55
Sertésstarja csonttal	lédig	tonna	16,87	14,99	15,84	93,88	105,66
		HUF/kg	1 520,92	1 408,14	1 392,90	91,58	98,92
	tálcás (500 gramm)	tonna	1,21	6,22	4,95	407,71	79,58
		HUF/kg	1 981,58	1 823,65	1 816,02	91,65	99,58
	vákuumos	tonna	5,74	7,74	6,17	107,53	79,73
		HUF/kg	1 752,04	1 468,25	1 492,17	85,17	101,63
Sertésoldalas	lédig	tonna	24,52	21,72	22,14	90,30	101,97
		HUF/kg	1 678,22	1 551,30	1 546,62	92,16	99,70
	tálcás (500 gramm)	tonna	0,70
		HUF/kg	2 054,45
	vákuumos	tonna	17,57	31,45	20,45	116,39	65,03
		HUF/kg	1 859,65	1 654,78	1 679,96	90,34	101,52
Sertésdagadó	lédig	tonna	1,18	1,38	1,68	142,93	121,36
		HUF/kg	1 386,93	1 319,77	1 149,98	82,92	87,13
	tálcás (500 gramm)	tonna
		HUF/kg
	vákuumos	tonna	0,38	0,26	0,26	68,45	100,70
		HUF/kg	1 647,31	1 508,95	1 479,09	89,79	98,02
Sertés darálthús	tonna	231,49	240,57	260,40	112,49	108,24	
	HUF/kg	1 480,10	1 464,30	1 373,68	92,81	93,81	

... = Adatvédelmi korlátok miatt nem közölhető adat.

Forrás: AKI PÁIR

6. táblázat: **A vágósertés („E” minőségi kategória) vágóhídi belépési ára^{a)} az Európai Unióban**

EUR/100 kg hasított hideg súly

	2025. 17. hét	2026. 16. hét	2026. 17. hét	2026. 17. hét/ 2025. 17. hét (százalék)	2026. 17. hét/ 2026. 16. hét (százalék)
Magyarország	194,19	169,45	166,71	85,85	98,38
Belgium	194,55	167,82	168,30	86,51	100,29
Bulgária	213,83	214,90	–	–	–
Csehország	192,24	166,24	165,91	86,30	99,80
Dánia	186,72	148,94	150,00	80,33	100,71
Németország	207,59	178,13	178,79	86,13	100,37
Észtország	–	176,67	179,17	–	101,42
Görögország	233,94	187,20	0,00	0,00	0,00
Spanyolország	216,47	161,74	163,23	75,41	100,92
Franciaország	196,00	160,00	160,00	81,63	100,00
Horvátország	184,53	155,04	157,21	85,19	101,40
Írország	214,88	173,72	174,80	81,35	100,62
Olaszország	–	–	–	–	–
Ciprus	182,44	169,41	169,27	92,78	99,92
Lettország	221,67	197,61	197,11	88,92	99,75
Litvánia	211,51	188,31	187,50	88,65	99,57
Luxemburg	–	–	–	–	–
Málta	243,03	240,02	243,08	100,02	101,27
Hollandia	175,31	129,30	129,26	73,73	99,97
Ausztria	217,02	188,13	185,71	85,57	98,71
Lengyelország	211,59	181,09	179,72	84,94	99,24
Portugália	237,02	177,03	177,03	74,69	100,00
Románia	179,12	155,26	150,13	83,81	96,69
Szlovénia	211,64	182,54	181,39	85,71	99,37
Szlovákia	184,74	173,18	183,24	99,19	105,81
Finnország	205,62	197,07	195,74	95,20	99,33
Svédország	255,08	250,43	249,01	97,62	99,43
EU	203,73	167,87	167,96	82,44	100,05

^{a)} Az ár tartalmazza a szállítási költséget is.

Forrás: Európai Bizottság

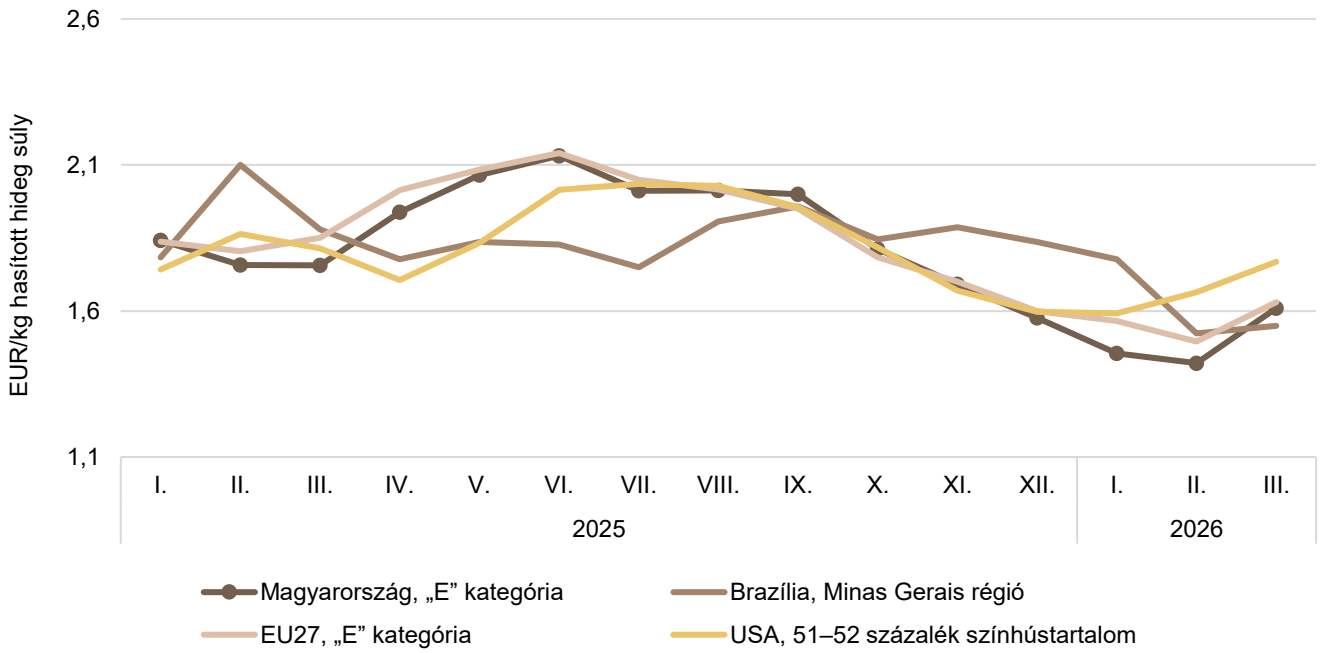
7. táblázat: **A vágósertés termelői ára az EU néhány tagországában**

EUR/kg hasított súly

	2026. 14. hét	2026. 15. hét	2026. 16. hét	2026. 17. hét	2026. 18. hét
Vion (Hollandia)	1,41	1,41	1,41	1,41	1,41
Compexo (Hollandia)	1,48	1,48	1,48	1,48	1,48
Németország (szerződéses ár)	1,70	1,70	1,70	1,70	1,70
Tönnies (Németország)	1,70	1,70	1,70	1,70	1,70
West Fleisch (Németország)	–	–	–	–	–
Danish Crown (Dánia)	1,26	1,26	1,26	1,29	1,29
Tican (Dánia)	1,26	1,26	1,26	1,29	1,29

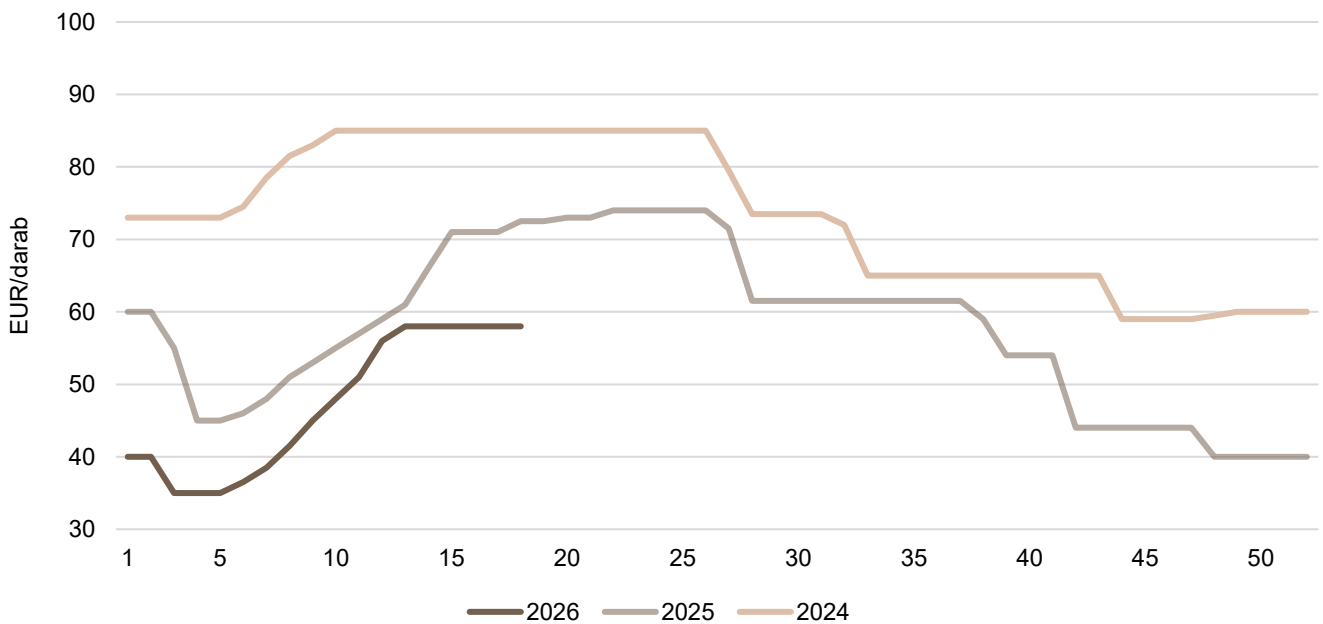
Forrás: Schutttert, Danish Crown, Tican, MPB

1. ábra: **A sertés havi világpiaci ára (2025–2026)**



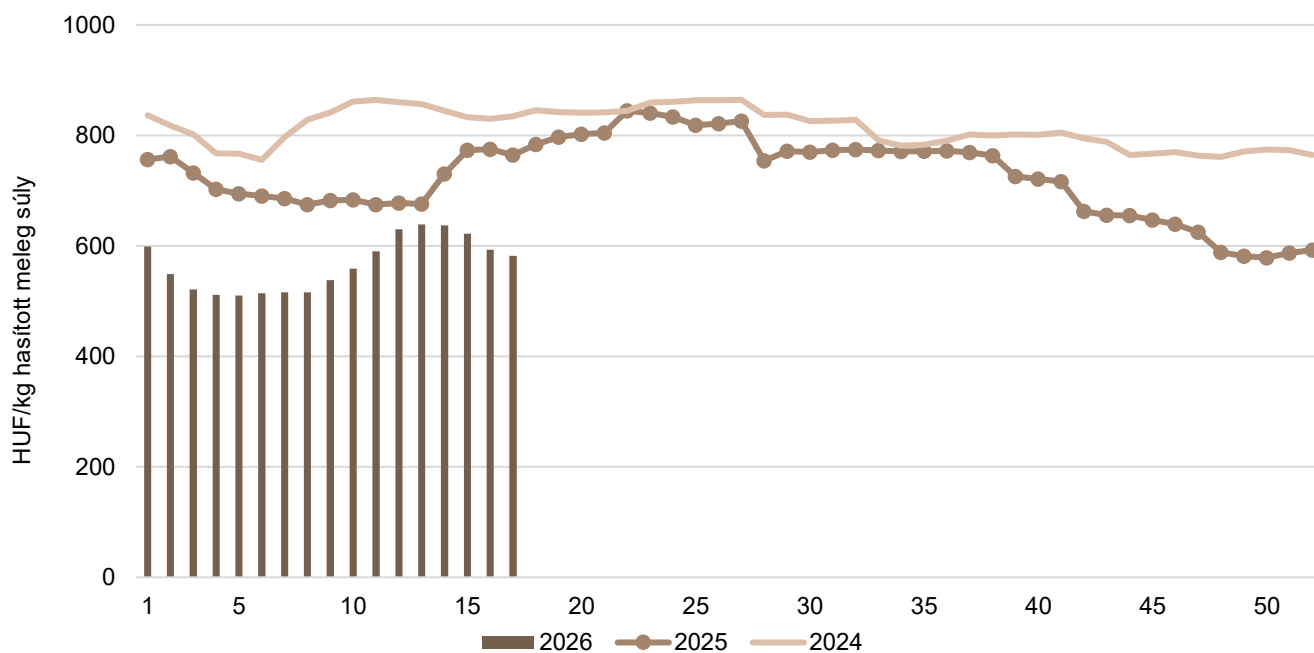
Forrás: USDA, Európai Bizottság, MPB, AKI PÁIR

2. ábra: **A malac ára (Nord–West, 25 kg) Németországban (2024–2026)**



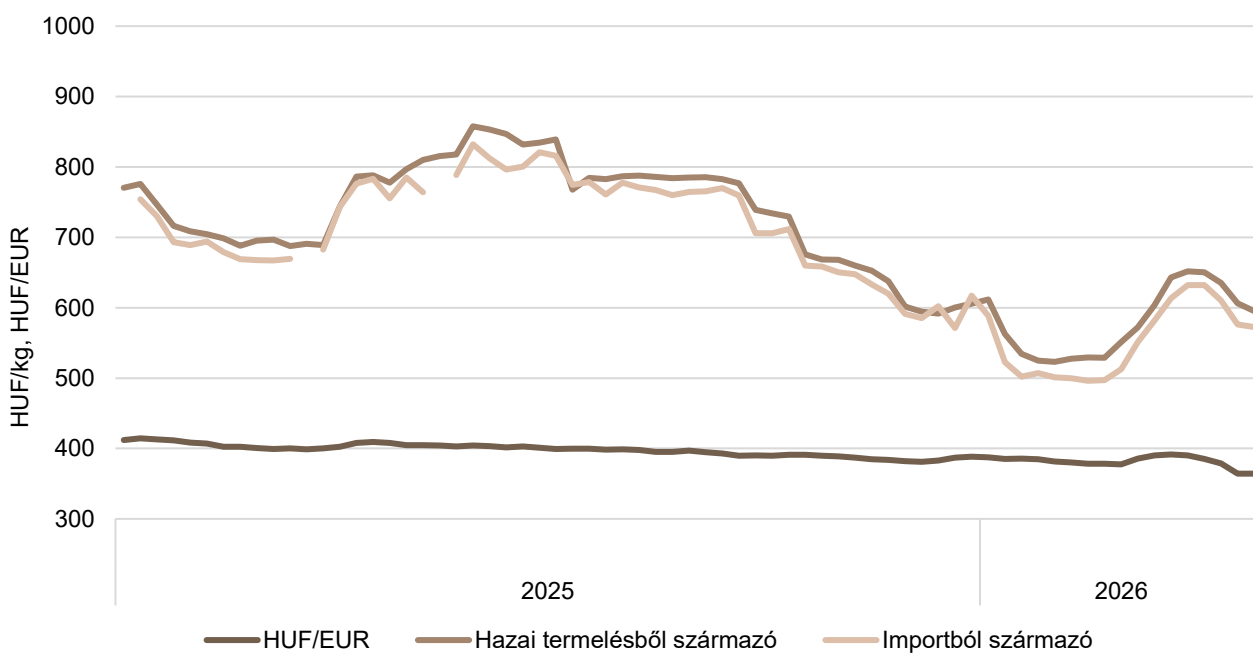
Forrás: VAEX

3. ábra: **A hazai termelésből származó vágósertés^{a)} heti termelői ára Magyarországon (2024–2026)**

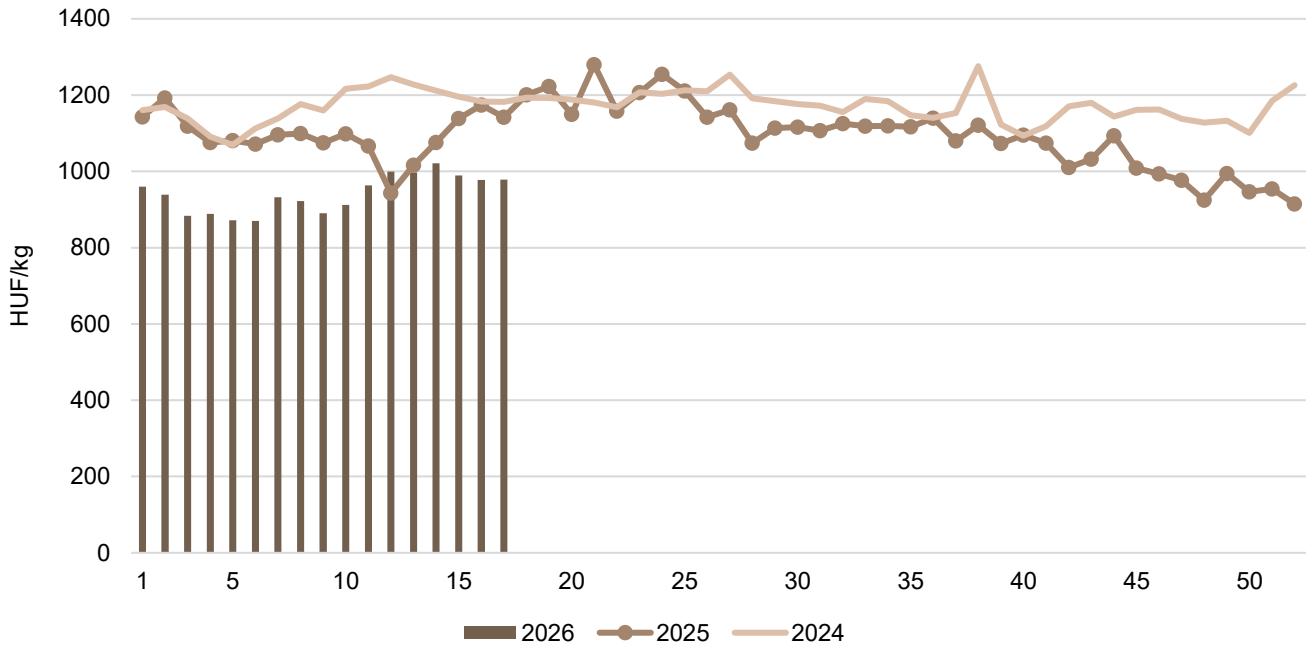


^{a)} S-P, Nem minősített, M1.
 Forrás: AKI PÁIR

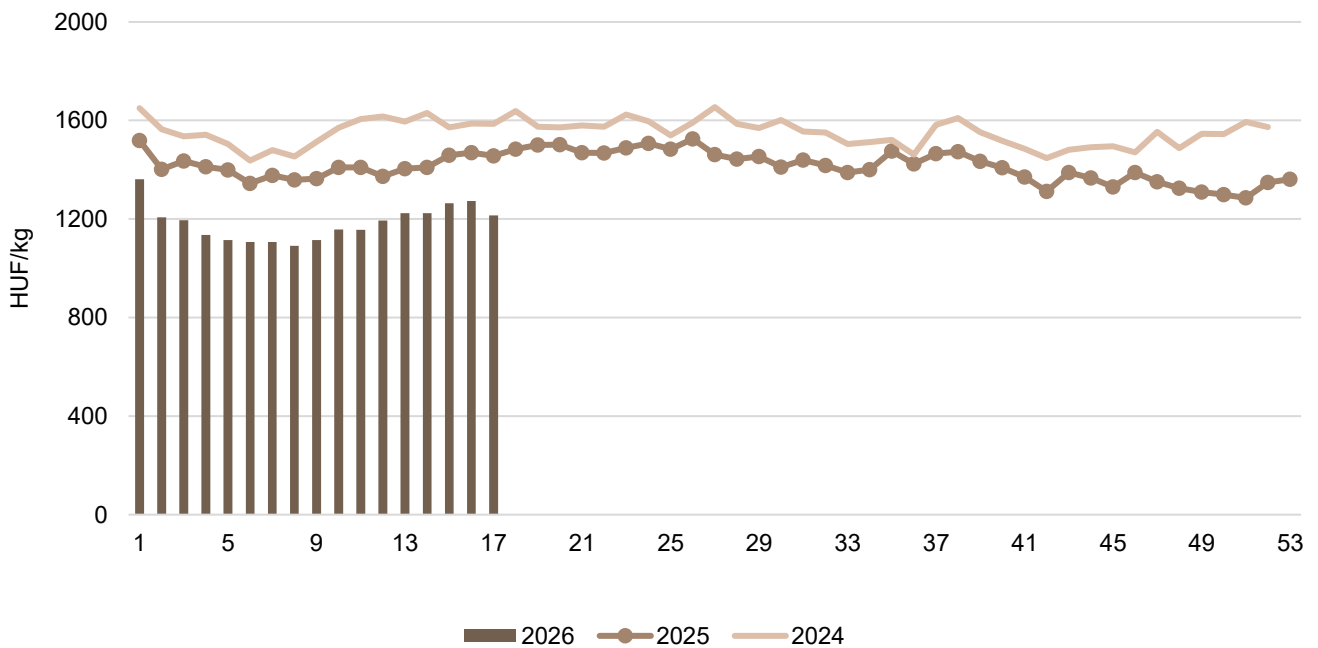
4. ábra: **A vágósertés heti vágóhídi belépési ára Magyarországon (2025–2026)**



Forrás: AKI PÁIR, MNB

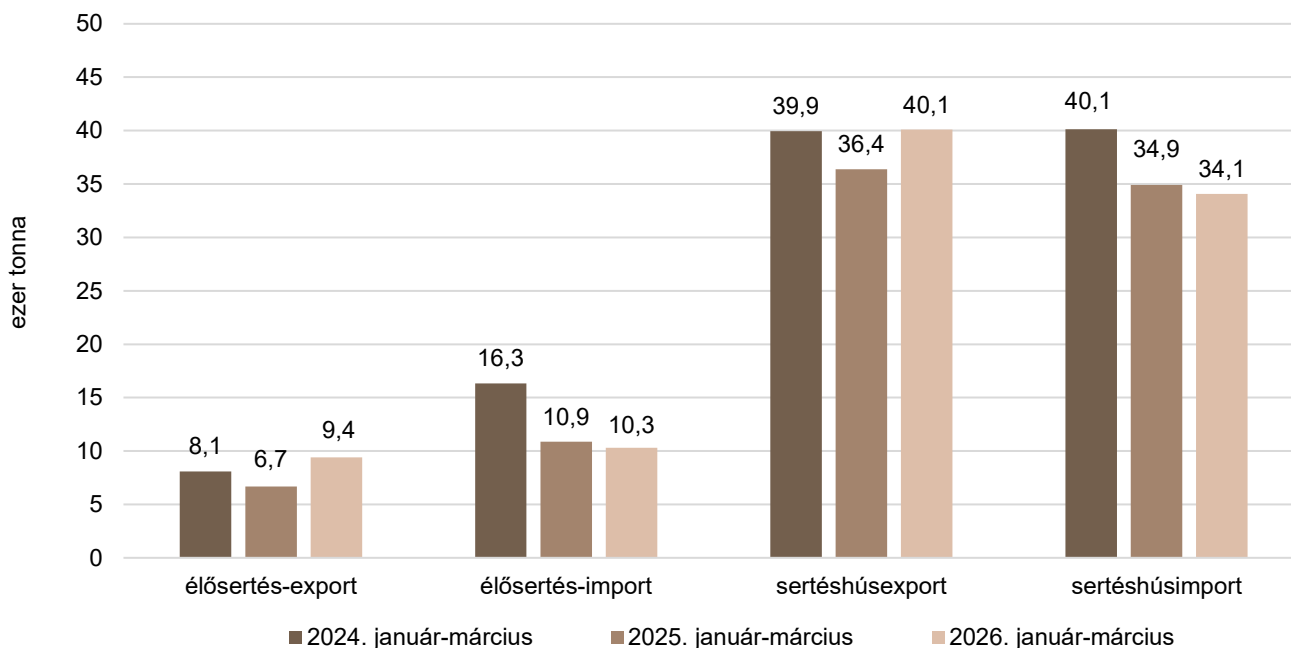
5. ábra: **A csontos sertéshús, lehúzott, félben heti értékesítési ára Magyarországon (2024–2026)**

Forrás: AKI PÁIR

6. ábra: **A sertéscomb heti értékesítési ára Magyarországon (2024–2026)**

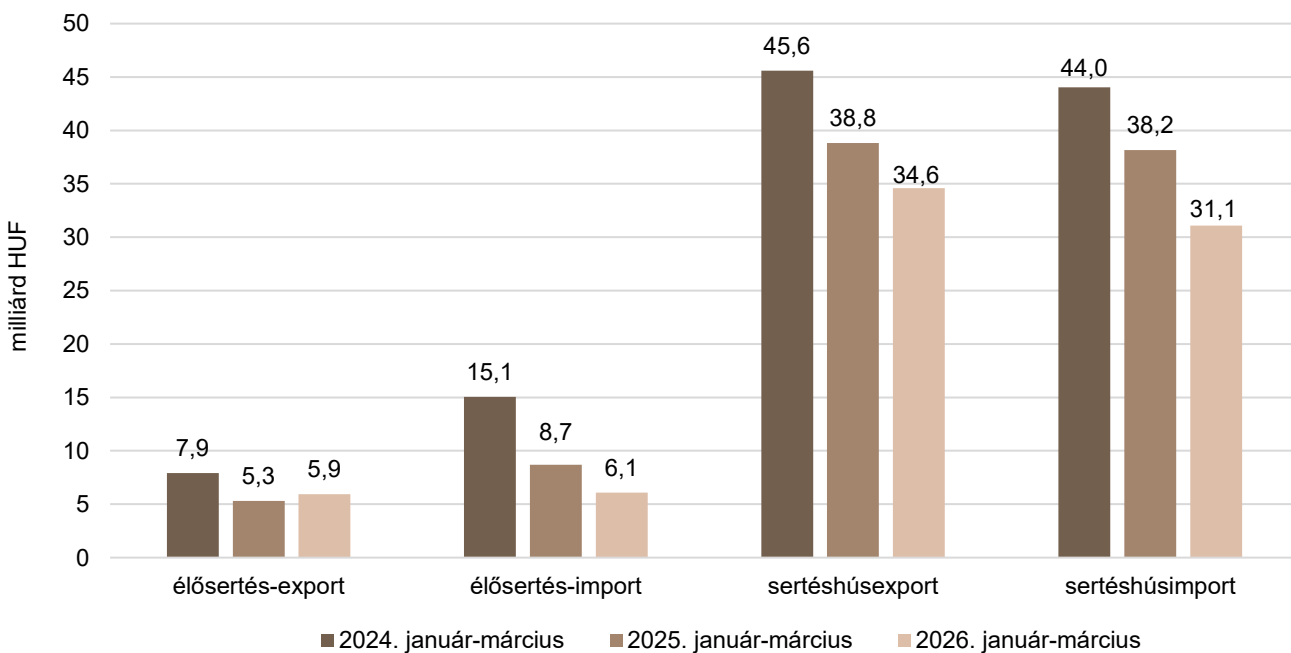
Forrás: AKI PÁIR

7. ábra: **Az élő sertés és a sertéshús külkereskedelmének mennyisége Magyarországon**



Forrás: KSH tájékoztatói adatbázisból 2026. május 4-én lekérdezve

8. ábra: **Az élő sertés és a sertéshús külkereskedelmének értéke Magyarországon**



Forrás: KSH tájékoztatói adatbázisból 2026. május 4-én lekérdezve

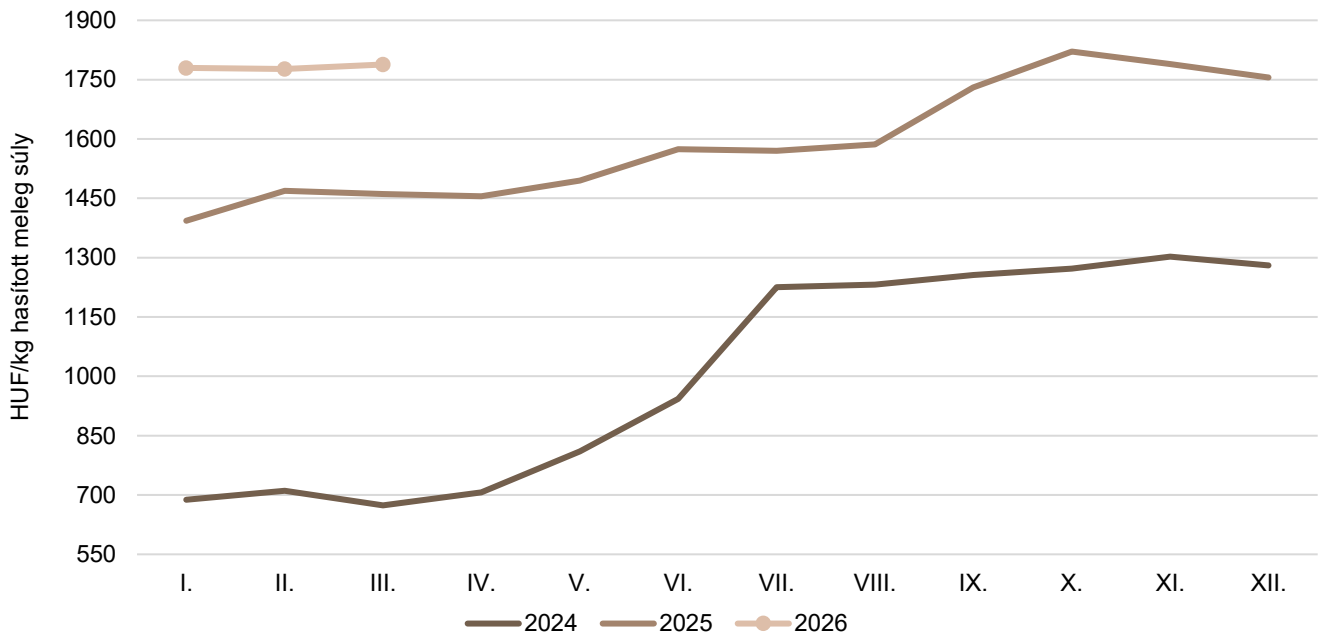
Szarvasmarha

8. táblázat: **A vágómarha termelői ára Magyarországon**

Megnevezés	Minőségi kategória	Mértékegység	2025. 17. hét	2026. 16. hét	2026. 17. hét	2026. 17. hét/ 2025. 17. hét (százalék)	2026. 17. hét/ 2026. 16. hét (százalék)
Fiatal bika	E–P	darab	127	157	97	76,38	61,78
		HUF/kg hasított meleg súly	1 763,02	2 192,67	2 186,87	124,04	99,74
Vágótehén	E–P	darab	564	517	538	95,39	104,06
		HUF/kg hasított meleg súly	1 383,90	1 770,60	1 652,75	119,43	93,34
Vágóüsző	E–P	darab	...	76	96	...	126,32
		HUF/kg hasított meleg súly	...	1 652,55	1 601,31	...	96,90
Vágómarha összesen	E–P	darab	806	763	752	93,30	98,56
		HUF/kg hasított meleg súly	1 475,05	1 845,38	1 727,39	117,11	93,61

... = Adatvédelmi korlátok miatt nem közölhető adat.
Forrás: AKI PÁIR

9. ábra: **A vágómarha havi termelői ára Magyarországon (2024–2026)**



Megjegyzés: 2024. 26. héttől módszertani változás történt.
Forrás: AKI PÁIR

9. táblázat: **A fiatal bika („R3” minőségi kategória) vágóhídi belépési ára^{a)} az Európai Unióban**

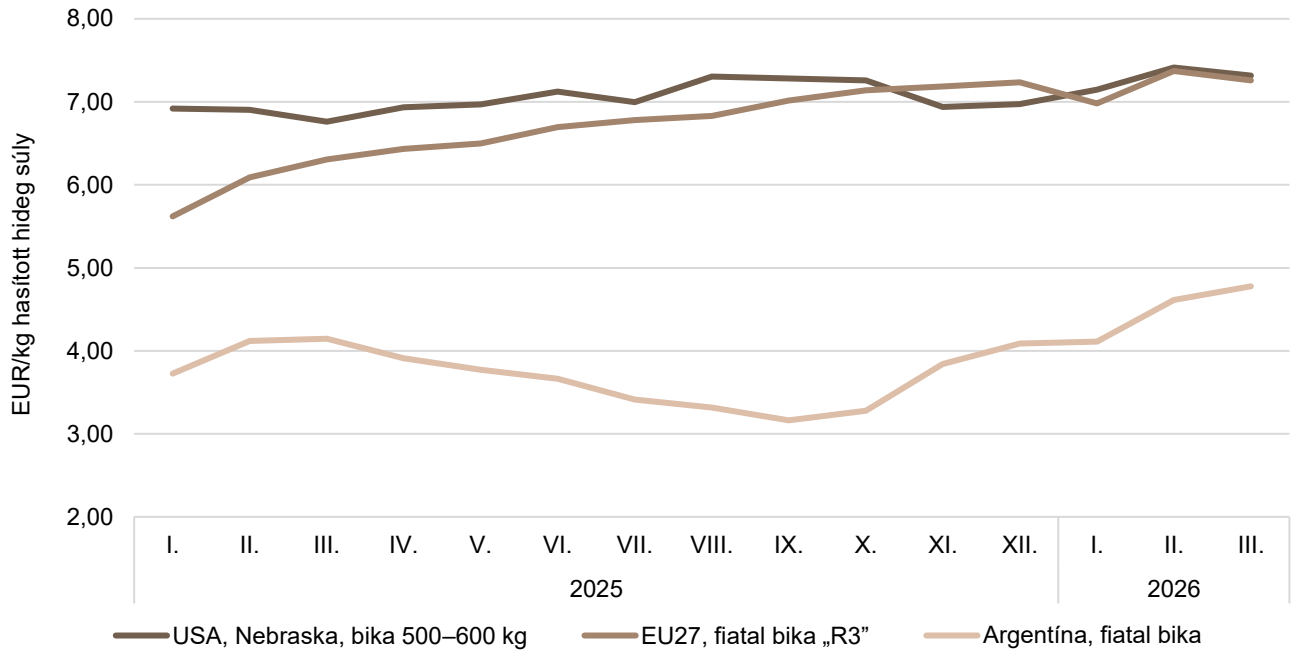
EUR/100 kg hasított hideg súly

	2025. 17. hét	2026. 16. hét	2026. 17. hét	2026. 17. hét/ 2025. 17. hét (százalék)	2026. 17. hét/ 2026. 16. hét (százalék)
Magyarország	–	–	–	–	–
Belgium	644,13	646,75	638,88	99,18	98,78
Bulgária	692,81	–	726,54	104,87	–
Csehország	613,62	712,67	720,10	117,35	101,04
Dánia	553,57	606,32	606,30	109,52	100,00
Németország	678,82	694,09	682,78	100,58	98,37
Észtország	–	–	–	–	–
Görögország	452,63	–	–	–	–
Spanyolország	681,27	696,93	690,00	101,28	99,01
Franciaország	621,00	732,00	722,00	116,26	98,63
Horvátország	612,67	666,36	676,78	110,46	101,56
Írország	741,75	657,72	656,85	88,55	99,87
Olaszország	664,34	715,75	731,85	110,16	102,25
Ciprus	–	–	–	–	–
Lettország	645,57	571,25	499,66	77,40	87,47
Litvánia	565,60	624,83	612,17	108,23	97,97
Luxemburg	–	–	–	–	–
Málta	–	–	–	–	–
Hollandia	628,00	645,00	–	–	–
Ausztria	618,29	661,66	658,67	106,53	99,55
Lengyelország	599,64	700,98	681,60	113,67	97,23
Portugália	661,21	710,97	708,27	107,12	99,62
Románia	525,58	650,09	682,68	129,89	105,01
Szlovénia	591,92	666,38	673,29	113,75	101,04
Szlovákia	480,94	–	–	–	–
Finnország	509,14	627,83	639,15	125,54	101,80
Svédország	607,57	824,05	843,61	138,85	102,37
EU	645,09	704,20	697,65	108,15	99,07

^{a)} Az ár tartalmazza a szállítási költséget is.

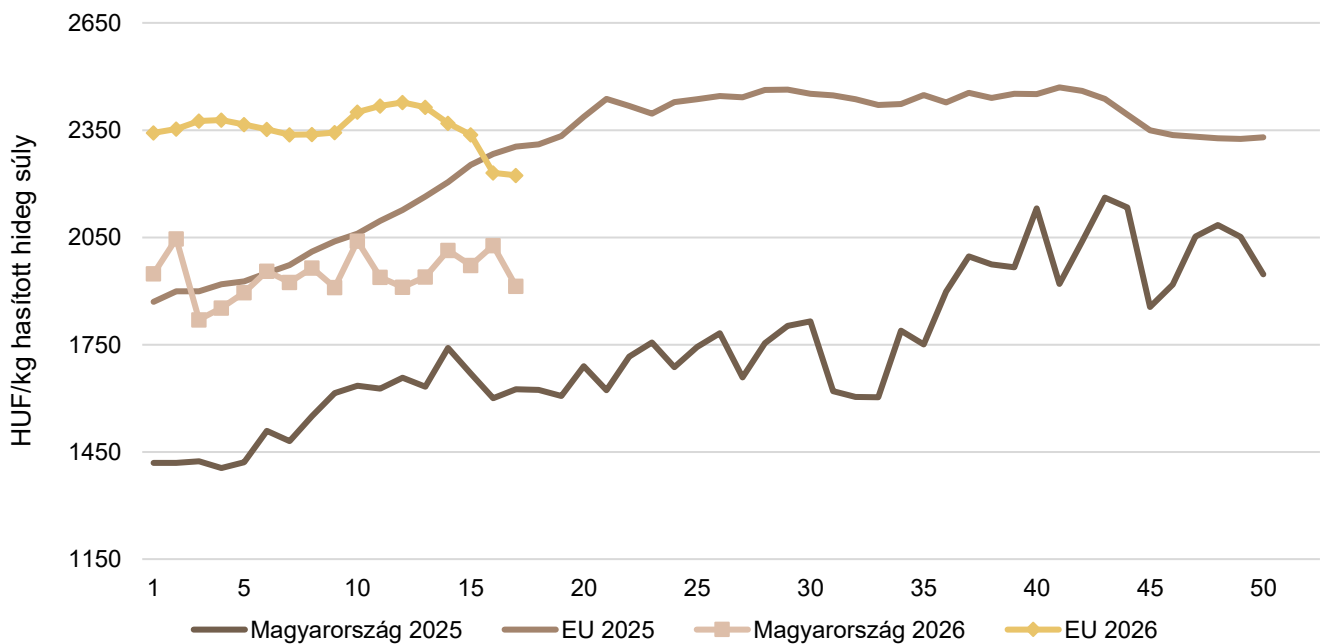
Forrás: Európai Bizottság

10. ábra: A szarvasmarha havi világpiaci ára (2025–2026)



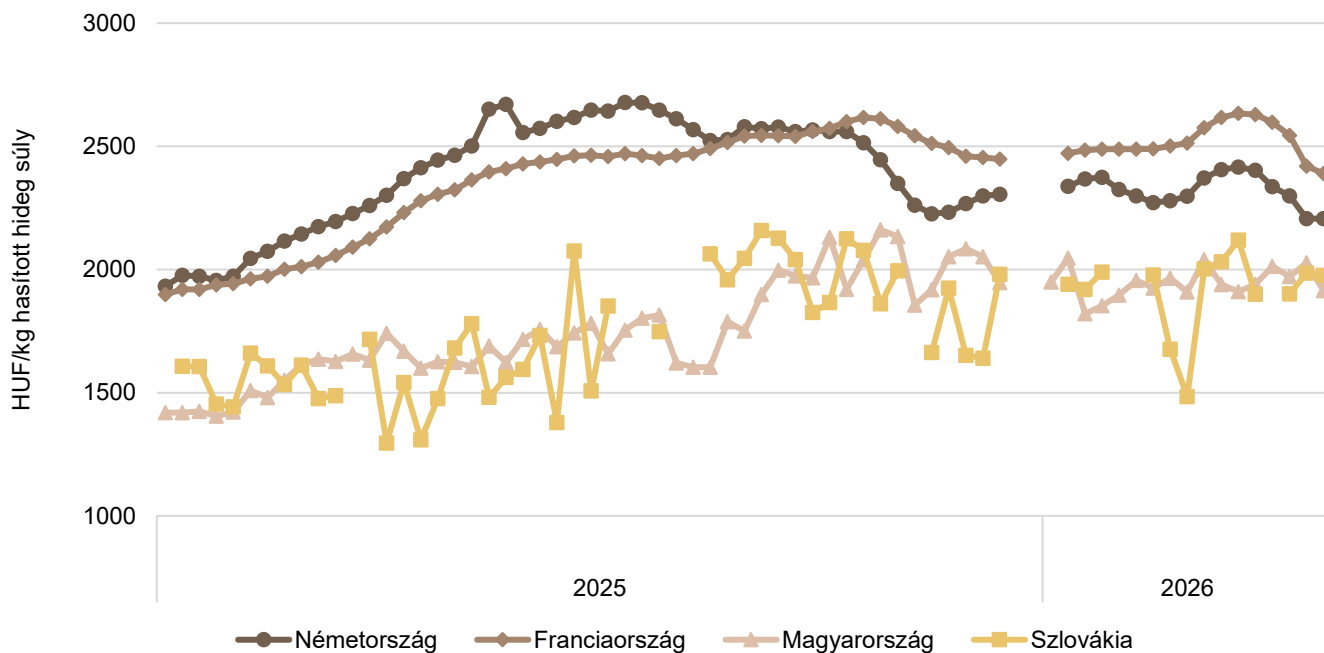
Forrás: USDA, Európai Bizottság, Minagri

11. ábra: A vágótehén „O3” heti vágóhídi belépési ára Magyarországon és az EU-ban (2025–2026)



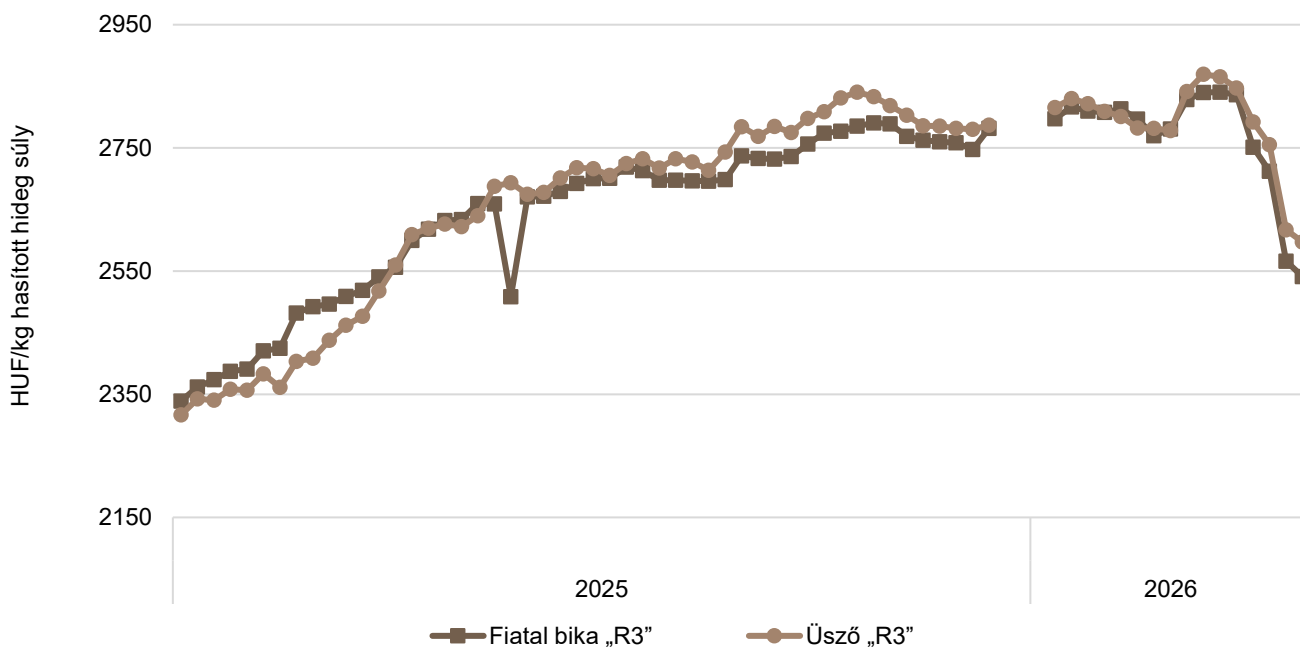
Forrás: Európai Bizottság, AKI PÁIR

12. ábra: A vágótehén „O3” heti vágóhídi belépési ára az EU néhány tagországában (2025–2026)

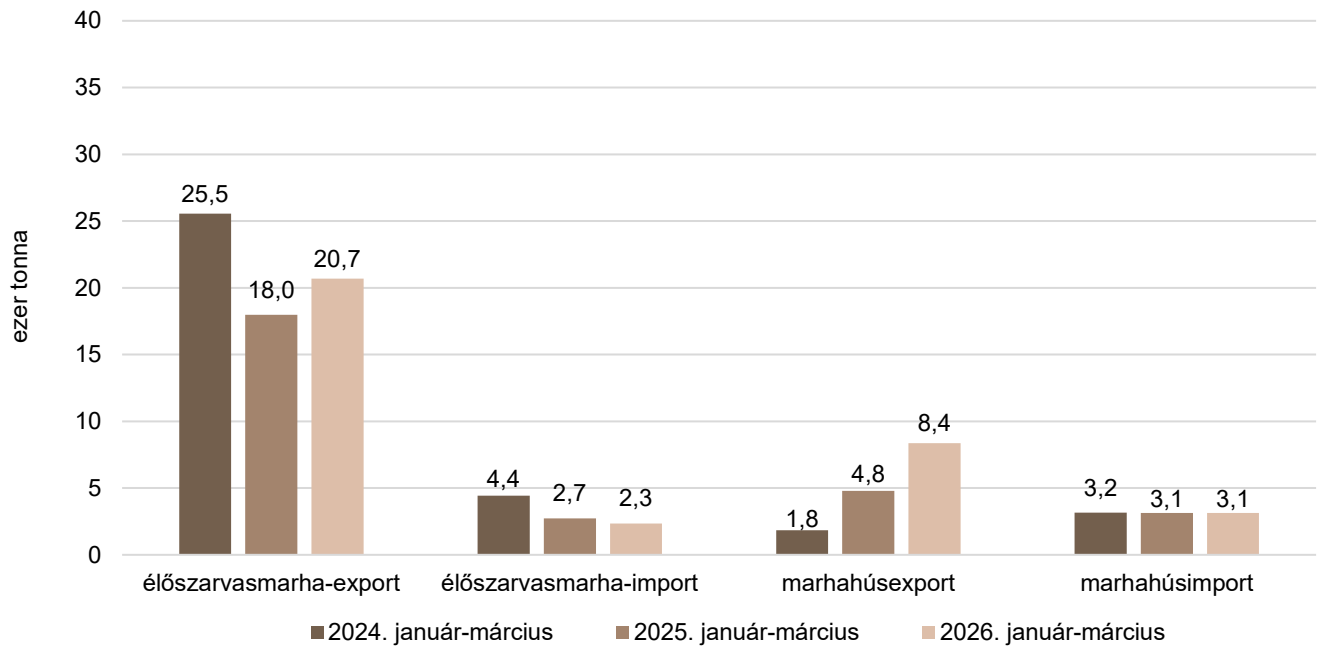


Forrás: Európai Bizottság

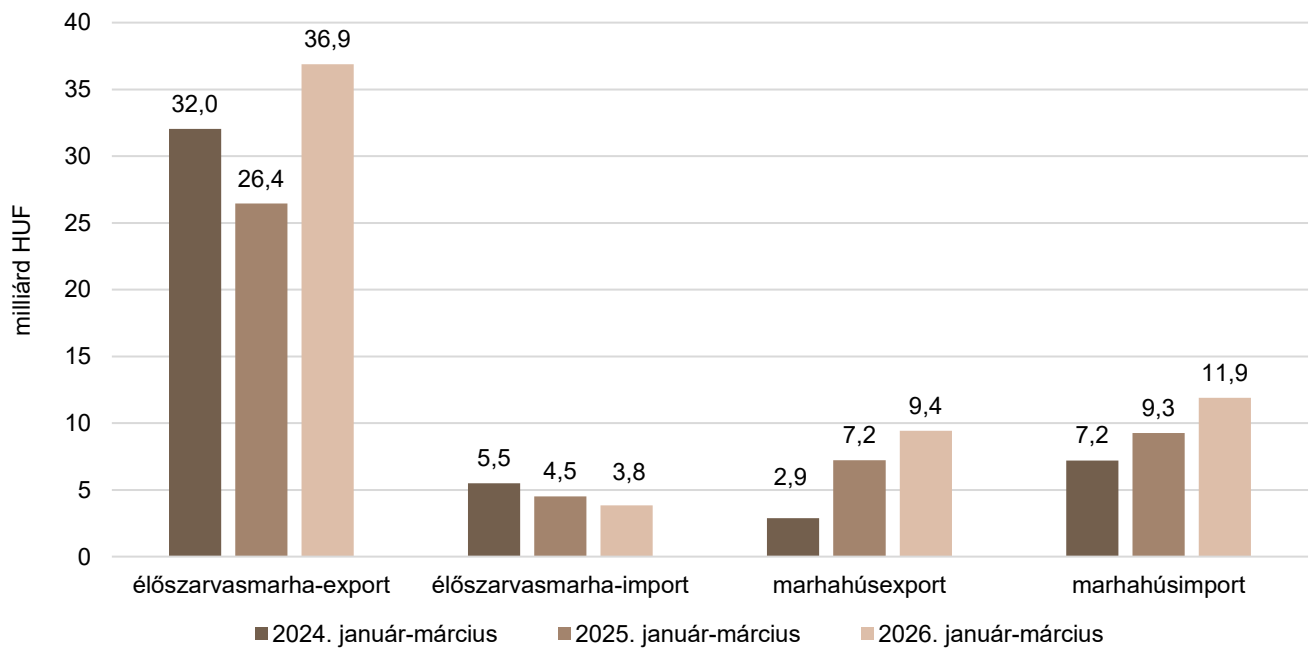
13. ábra: A fiatal bika „R3” és az üsző „R3” heti vágóhídi belépési ára az EU-ban (2025–2026)



Forrás: Európai Bizottság

14. ábra: **Az élő szarvasmarha és a marhahús külkereskedelmének mennyisége Magyarországon**

Forrás: KSH tájékoztatói adatbázisból 2026. május 4-én lekérdezve

15. ábra: **Az élő szarvasmarha és a marhahús külkereskedelmének értéke Magyarországon**

Forrás: KSH tájékoztatói adatbázisból 2026. május 4-én lekérdezve

Bárány

10. táblázat: **A vágóbárány termelői ára Magyarországon**

Megnevezés	Mértékegység	2025. 17. hét	2026. 16. hét	2026. 17. hét	2026. 17. hét/ 2025. 17. hét (százalék)	2026. 17. hét/ 2026. 16. hét (százalék)
Könnyű bárány	darab	...	3 331
	HUF/kg élősúly	...	2 349,52
ebből 20–24 kg között	darab	...	827
	HUF/kg élősúly	...	2 402,88
Nehéz bárány	darab	...	3 174	2 700	...	85,07
	HUF/kg élősúly	...	2 238,89	2 053,49	...	91,72
Vágóbárány összesen	darab	...	6 505	5 726	...	88,02
	HUF/kg élősúly	...	2 295,54	2 133,23	...	92,93

... = Adatvédelmi korlátok miatt nem közölhető adat.

Forrás: AKI PÁIR

11. táblázat: **A nehéz bárány (13 kg-nál nagyobb vágott súly) ára az Európai Unióban**

EUR/100 kg vágott súly

	2025. 15. hét	2026. 14. hét	2026. 15. hét	2026. 15. hét/ 2025. 15. hét (százalék)	2026. 15. hét/ 2026. 14. hét (százalék)
Magyarország	888,26	1 219,86	1 245,07	140,17	102,07
Belgium	954,80	–	–	–	–
Németország	971,55	1 203,43	1 250,51	128,71	103,91
Spanyolország	1 078,82	988,55	1 092,41	101,26	110,51
Franciaország	869,37	1 183,30	1 149,10	132,18	97,11
Horvátország	1 092,00	1 038,00	1 071,00	98,08	103,18
Írország	1 293,42	1 361,24	1 372,64	106,12	100,84
Olaszország	850,00	955,00	925,00	108,82	96,86
Ciprus	927,00	979,00	961,00	103,67	98,16
Lettország	806,32	851,00	851,00	105,54	100,00
Litvánia	–	783,62	–	–	–
Hollandia	–	–	–	–	–
Ausztria	769,00	787,00	789,00	102,60	100,25
Portugália	915,33	928,67	–	–	–
Románia	468,10	987,15	981,58	209,69	99,44
Finnország	546,00	591,15	591,15	108,27	100,00
Svédország	878,75	978,73	992,22	112,91	101,38
EU	962,11	1 024,30	1 035,66	107,64	101,11

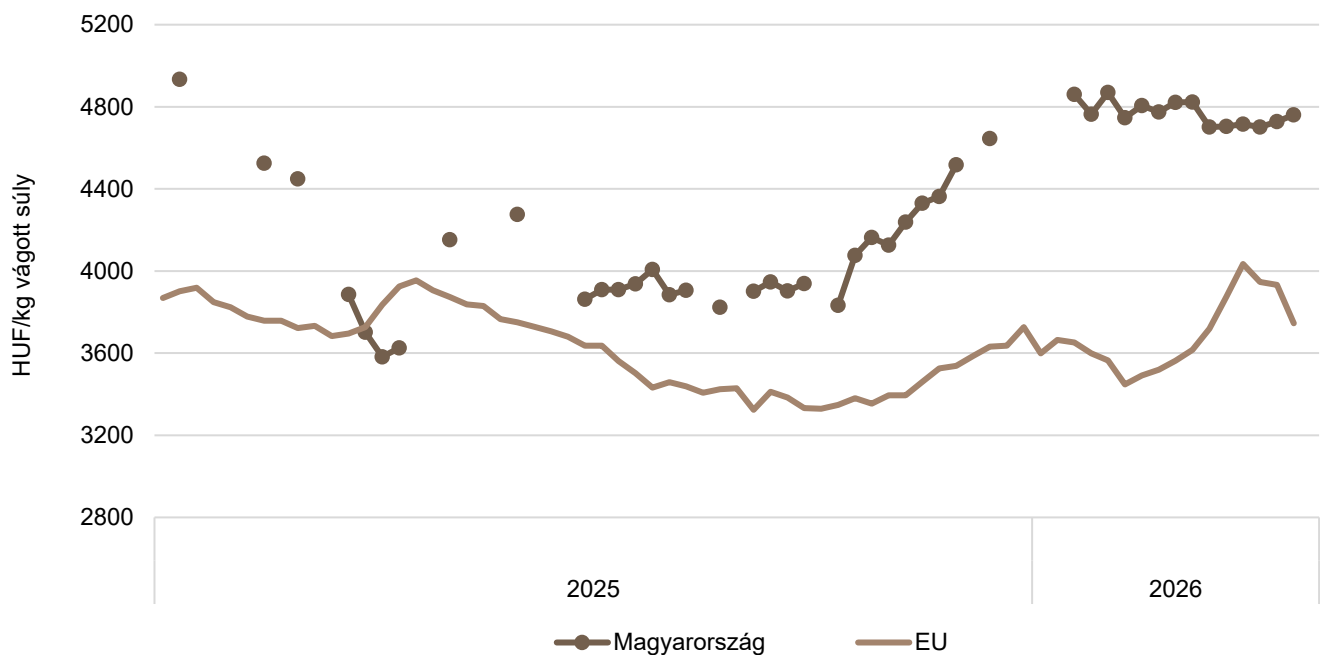
Forrás: Európai Bizottság

12. táblázat: **A könnyű bárány (13 kg-nál kisebb vágott súly) ára az Európai Unióban**

EUR/100 kg vágott súly

	2025. 15. hét	2026. 14. hét	2026. 15. hét	2026. 15. hét/ 2025. 15. hét (százalék)	2026. 15. hét/ 2026. 14. hét (százalék)
Magyarország	–	1 297,27	–	–	–
Bulgária	1 002,11	1 288,14	1 350,19	134,73	104,82
Görögország	816,98	–	–	–	–
Spanyolország	903,55	1 248,50	1 231,60	136,31	98,65
Horvátország	1 282,86	1 361,92	1 392,48	108,54	102,24
Olaszország	1 024,00	1 158,00	994,00	97,07	85,84
Portugália	1 035,05	1 186,20	–	–	–
Szlovénia	851,94	860,90	–	–	–
Szlovákia	534,51	–	–	–	–
EU	896,00	1 037,98	1 007,11	112,40	97,03

Forrás: Európai Bizottság

16. ábra: **A nehéz bárány heti termelői ára Magyarországon és az EU-ban (2025–2026)**

Forrás: Európai Bizottság, AKI PÁIR

Nemzetközi előrevetítések

13. táblázat: **A világ hústermelése (2022–2026)**

ezer tonna

	2022	2023	2024	2025	2026 ^{a)}	2025/2024 (százalék)	2026/2025 (százalék)
Sertéshús							
Kína	55 410	57 940	57 060	59 380	59 500	104,07	100,20
Európai Unió	22 277	20 829	21 278	21 950,0	21 690,0	103,16	98,82
USA	12 252	12 391	12 611	12 515	12 696	99,24	101,45
Brazília	4 350	4 450	4 500	4 750	4 900	105,56	103,16
Fülöp-szigetek	1 020	1 050	1 000	975	990	97,50	101,54
Kanada	2 078	2 106	2 090	2 145	2 190	102,63	102,10
Japán	1 293	1 293	1 287	1 275	1 275	99,07	100,00
Dél-Korea	1 419	1 435	1 455	1 432	1 455	98,42	101,61
Mexikó	1 524	1 481	1 395	1 370	1 410	98,21	102,92
Egyéb	5 758	5 696	5 482	5 446	5 602	99,34	102,86
Összesen	114 604	116 325	116 260	119 513	120 183	102,80	100,56
Marha- és borjúhús							
USA	12 890	12 287	12 291	11 837	11 741	96,31	99,19
Brazília	10 350	10 950	11 850	12 605	12 370	106,37	98,14
Európai Unió	6 722	6 461	6 661	6 410	6 350	96,23	99,06
Kína	7 180	7 530	7 790	8 010	7 600	102,82	94,88
Argentína	3140	3280	3180	3145	3 080	98,90	97,93
Ausztrália	1878	2224	2582	2885	2 850	111,74	98,79
Mexikó	2177	2215	2260	2170	2 410	96,02	111,06
Kanada	1412	1326	1300	1260	1 315	96,92	104,37
Egyéb	6901	6855	6769	6811	6 712	100,62	98,55
Összesen	59 365	59 988	61 778	62 248	61 563	100,76	98,90

^{a)} Előrevetítés.
Forrás: USDA

14. táblázat: **Az Európai Unió húspiacának kilátásai rövid távon (2019–2024)**

ezer tonna

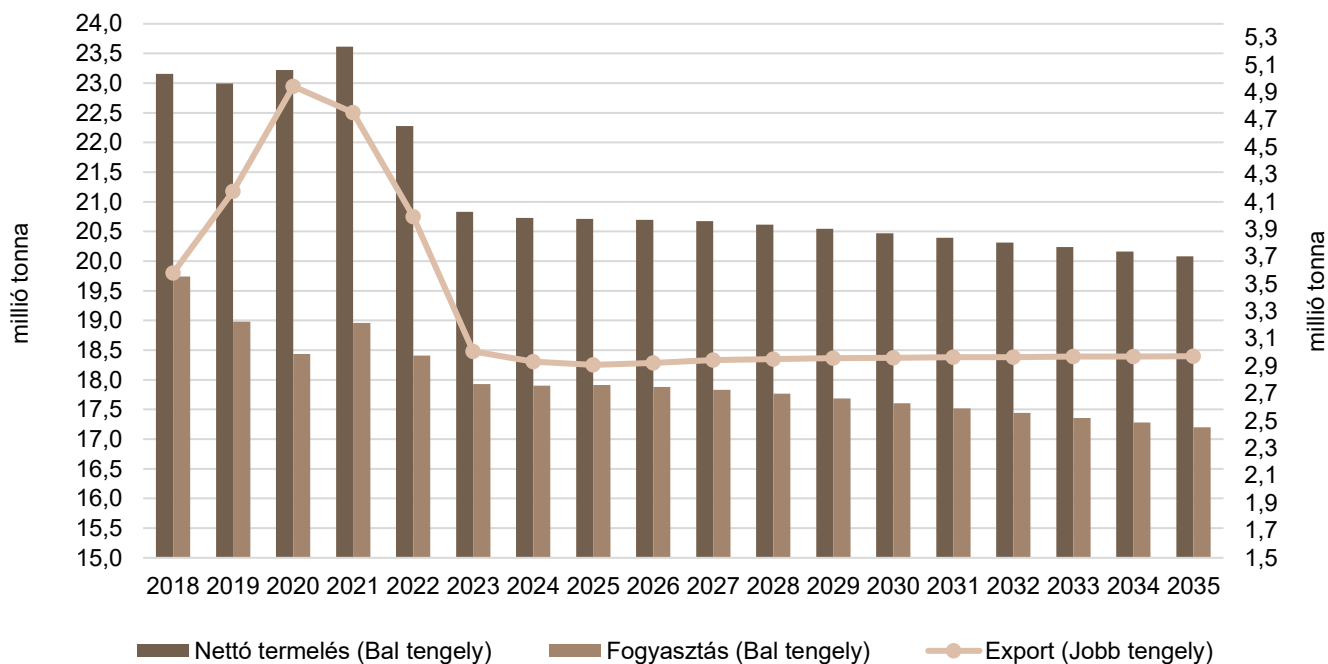
	2019	2020	2021	2022	2023 ^{a)}	2024 ^{b)}	2023/2022 (százalék)	2024/2023 (százalék)
Sertéshús								
Nettó termelés	22 996	23 219	23 615	22 276	20 805	20 731	93,40	99,64
Import	162	159	97	121	108	106	88,88	97,96
Export	4 177	4 944	4 752	3 991	3 011	2 891	75,44	96,00
Fogyasztás	18 981	18 434	18 960	18 406	17 902	17 946	97,26	100,24
Egy főre jutó fogyasztás (kg)	33,1	32,1	33,0	32,0	31,0	31,0	96,88	100,00
Önellátottság (százalék)	121,4	126,1	124,8	121,3	116,5	115,8	96,04	99,40
Marha- és borjúhús								
Nettó termelés	6 964	6 903	6 883	6 722	6 457	6 304	96,05	97,63
Import	387	306	285	328	334	331	101,92	98,95
Export	577	593	567	517	522	537	100,95	103,01
Fogyasztás	6 774	6 617	6 600	6 533	6 259	6 097	95,81	97,41
Egy főre jutó fogyasztás (kg)	10,6	10,3	10,3	10,2	9,7	9,4	95,10	96,91
Önellátottság (százalék)	106,2	107,8	107,6	105,9	106,6	106,9	100,66	100,28
Juh- és kecskehús								
Nettó termelés	592	576	585	582	553	526	95,04	95,07
Import	162	154	126	155	159	163	102,26	102,52
Export	57	58	47	44	38	38	87,02	98,17
Fogyasztás	697	671	665	693	674	651	97,16	96,66
Egy főre jutó fogyasztás (kg)	1,4	1,3	1,3	1,4	1,3	1,3	92,86	100,00
Önellátottság (százalék)	93,1	94,2	95,5	91,2	90,1	89,2	98,79	99,00

a) Becslés.

b) Előrevetítés.

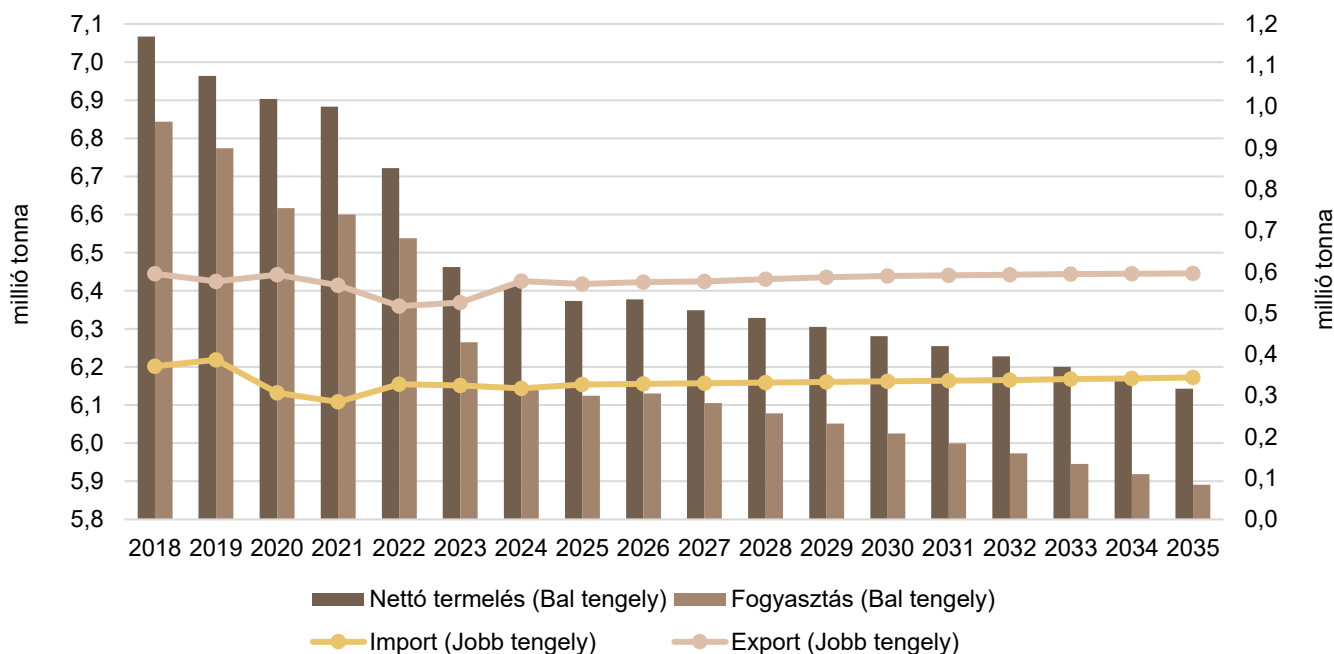
Forrás: Európai Bizottság

17. ábra: Az Európai Unió sertés-húspiacának kilátásai középtávon (2018–2035)



Forrás: Európai Bizottság

18. ábra: Az Európai Unió marha- és borjúhúspiacának kilátásai középtávon (2018–2035)



Forrás: Európai Bizottság

