

# AGRÁRPIACI JELENTÉSEK

**Spenót**

**ZÖLDSÉG,  
GYÜMÖLCS ÉS  
BOR**

XXX. évfolyam • 8. szám • 2026

**ZÖLDSÉG, GYÜMÖLCS ÉS BOR**  
**XXX. évfolyam • 8. szám • 2026**  
2026. április 28.

Megjelenik kéthetente

**Felelős szerkesztő**  
Dr. Stummer Ildikó

**Szerzők**  
Isépy Anett  
isepy.anett@aki.gov.hu  
Losonczi Tünde  
losonczi.tunde@aki.gov.hu  
Ecsediné Wanek Zsuzsanna  
wanek.zsuzsa@aki.gov.hu

**Kiadó**



1093 Budapest, Zsil utca 3–5.  
Telefon: +36 1 217 1011  
www.aki.gov.hu  
aki@aki.gov.hu

A kiadvány az Agrárközgazdasági Intézet  
által üzemeltetett Piaci Árinformációs Rendszer  
adatai alapján készül.



Friss adatokért kérjük látogasson el a  
[PÁIR lekérdezhető adatok](#) felületre

ISSN 1418 2130

A kiadványokkal kapcsolatban részletes  
felvilágosítást ad:  
Publikációs Csoport – publikacio@aki.gov.hu

## Tartalomjegyzék

Összefoglaló	3
Summary	3
Zöldség- és gyümölcspiaci jelentés	4
Budapesti nagybani piaci körkép	4
A spenót piaca	6
Európai Unió	6
Magyarország	6
Magyarországi piaci információk	8
Nemzetközi piaci információk	18
Borpiaci jelentés	19
Magyarországi piaci információk	20



# Összefoglaló

Az AKI PÁIR adatai szerint a Budapesti Nagybani Piacon a 17. héten a belpiaci, 16 cm-nél nagyobb méretkategóriájú karfiolt 900, az olaszországi importból származót 950 forint/kilogramm átlagáron árusították. A görögországi import szamóca átlagára 1475 forint/kilogramm volt, ami 8 százalékkal maradt el az előző évi azonos heti árától. A spenót termelői ára 5 százalékkal emelkedett 2026 1–17. hetében az előző év azonos időszakához képest.

Az AKI PÁIR adatai szerint a belföldön termelt és belföldön értékesített, földrajzi jelzés nélküli, valamint az oltalom alatt álló földrajzi jelzéssel ellátott borok értékesítési ára csaknem 42 százalékkal 44,5 ezer forintra emelkedett hektoliterenként 2026. január–március között az előző év azonos időszakához viszonyítva.

## Summary

According to data from the AKI Market Price Information System (MPIS), at the Budapest Wholesale Vegetable and Fruit Market in week 17 domestic cauliflowers in the 16+ cm price category were sold at HUF 900 per kilogram while those of Italian origin were available at HUF 950 per kilogram. The average price of strawberries imported from Greece was HUF 1475 per kilogram, down 8 per cent, compared to the price of last year, in the same week. The producer price of spinach increased by 5 per cent during weeks 1–17 of 2026 compared to the same period in the previous year.

According to the latest figures from the AKI Market Price Information System (MPIS), the sales prices of wines produced and sold domestically—both without a geographical indication (GI) and those with a protected geographical indication (PGI)—increased by almost 42 per cent to HUF 44.5 thousand per hectolitre between January and March 2026, compared to the same period of the previous year.

# Zöldség- és gyümölcspiaci jelentés

## Budapesti nagybani piaci körkép

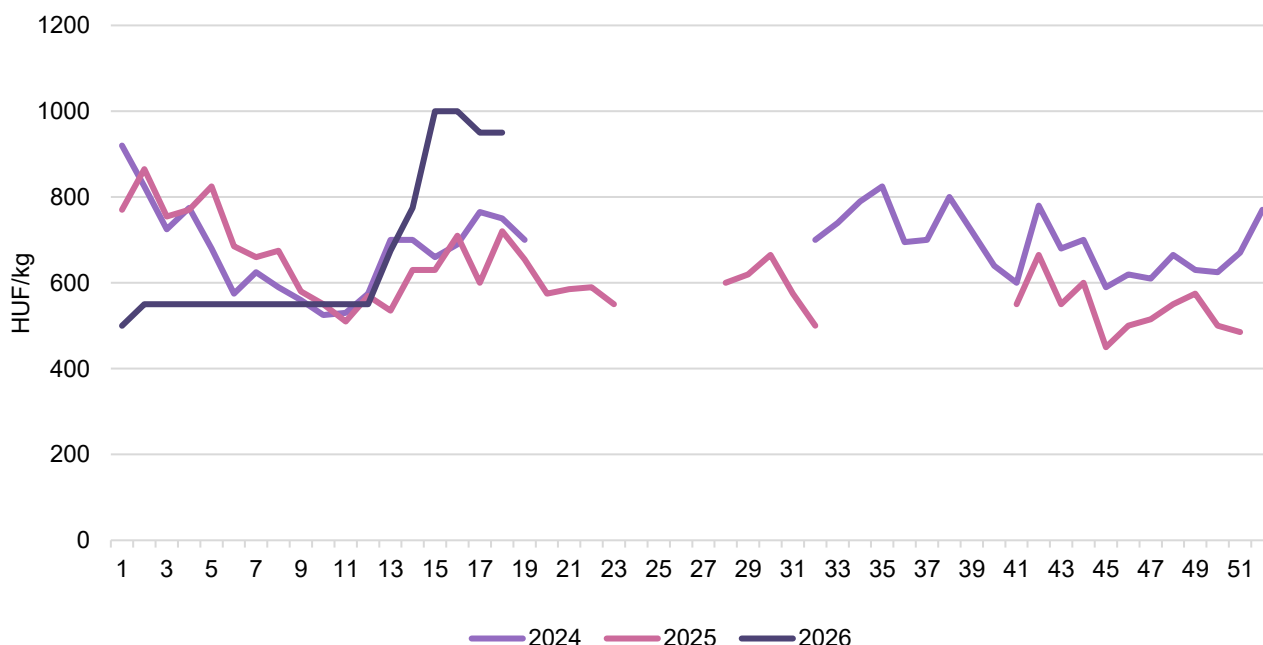
Az AKI PÁIR adatai szerint a 17. héten a belpiaci, 16 cm-nél nagyobb méretkategóriájú karfiolt 900, az olaszországi importból származót 950 forint/kilogramm átlagáron árusították, ami az import terméknel jelentősen meghaladta az egy évvel korábbi 600 forint/kilogramm nagykereskedelmi árszintjét. Ugyanezen időszakban a spanyolországi import brokkoli 1750 forint/kilogramm átlagára 29 százalékkal emelkedett.

A Lengyelországból beszállított darabaras gumós zeller 290, a Spanyolországból származó, primőr, csomós kiszerezésű sárgarépa pedig 550 forintos egységáron került a kínálatba a 17. héten. A belföldi termesztésű lédig sárgarépát 2025. azonos hetéhez képest csaknem 28 százalékkal alacsonyabb, 250, a petrezselyemgyökeret pedig szintén a tavalyitól elmaradó (–33 százalék) 500 forint/kilogramm termelői áron árusították.

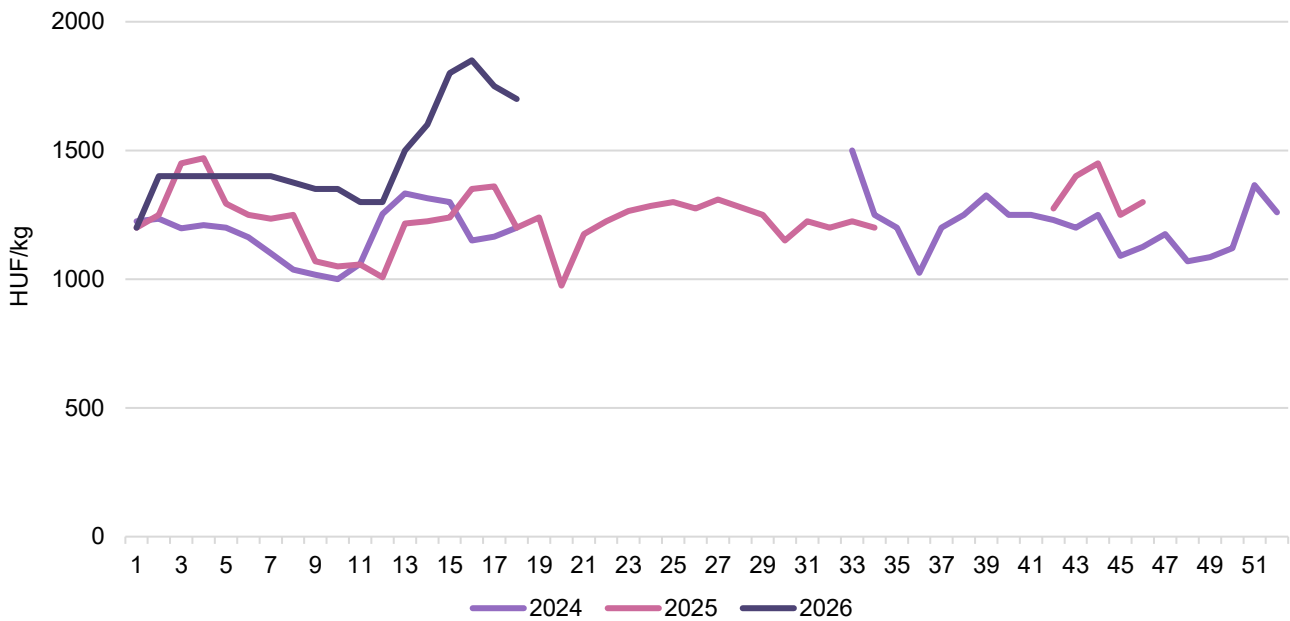
A hazai, 400–500 grammos kígyóuborka 800 forint/kilogramm ára megegyezett az 52 héttel korábbival, míg a berakó (fürtös) uborkát 1200 forint/kilogramm leggyakoribb áron kínálták eladásra. A magyar termesztésből származó, 16 mm-nél nagyobb átmérőjű fehér (halványított) és a zöld spárga pár hete szerepel a Budapesti Nagybani Piac választékában. A 17. héten a fehér spárgát 3150 (–21 százalék 2025. 17. hetéhez viszonyítva), a zöld spárgát pedig 4350 (+9 százalék) leggyakoribb áron értékesítették.

A primőr, brazil sárga húsú sárgadinnye kilogrammonként 1450 forintért, a Dél-afrikai Köztársaságból importált sötétzöld héjú gömbölyű görögdinnye 900 forint/kilogramm nagykereskedelmi áron szerepelt a kínálatban. A görögországi import szamóca átlagára 1475 forint/kilogramm volt a 17. héten, ami 8 százalékkal maradt el az előző évi azonos heti áráról.

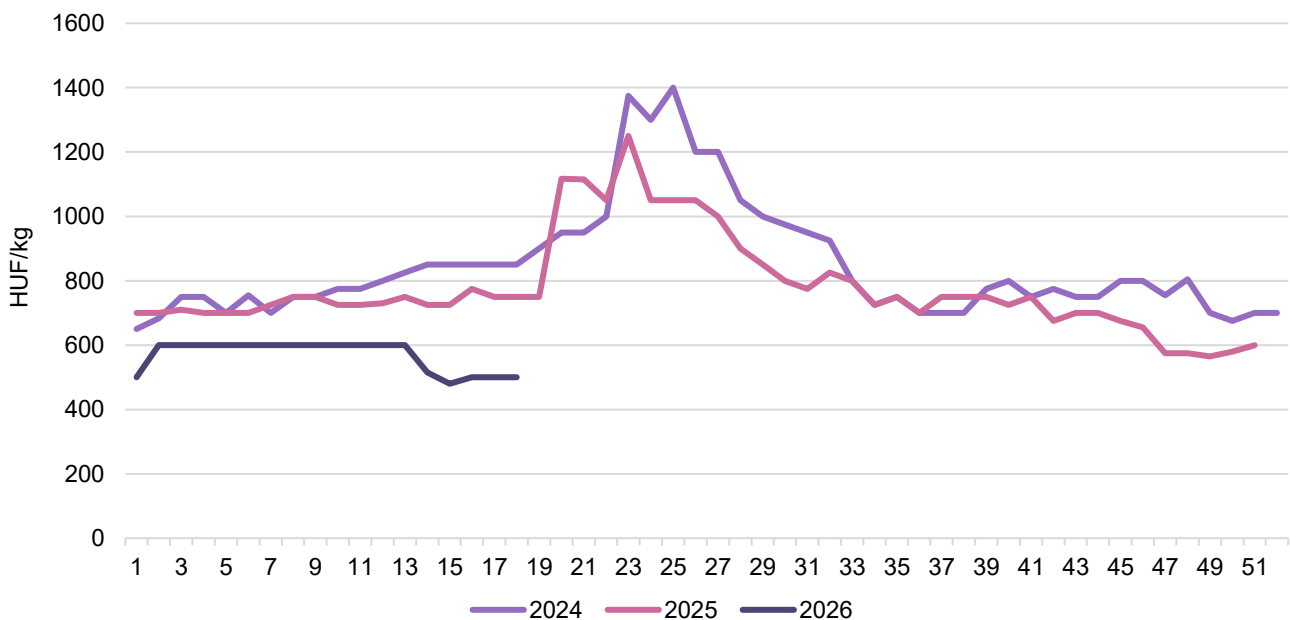
1. ábra: **Az import karfiol heti nagykereskedelmi átlagára a Budapesti Nagybani Piacon (2024–2026)**



Forrás: AKI PÁIR

2. ábra: **Az import brokkoli heti nagykereskedelmi átlagára a Budapesti Nagyban Piacon (2024–2026)**

Forrás: AKI PÁIR

3. ábra: **A belföldi petrezselyemgyökér heti termelői átlagára a Budapesti Nagyban Piacon (2024–2026)**

Forrás: AKI PÁIR

## A spenót piaca

### Európai Unió

Az *Eurostat* adatai szerint az Európai Unió belső piacán a friss spenót legnagyobb exportőre Olaszország (31,1 ezer tonna, +17 százalék) volt 2025-ben, majd Hollandia (30,5 ezer tonna, +3 százalék) és Spanyolország (21,8 ezer tonna, –6 százalék) következett a sorban. A friss spenót legnagyobb importőrének Belgium (40,4 ezer tonna, –24 százalék) és Németország (20,4 ezer tonna, –2 százalék) számított. Az unió külkereskedelmi egyenlege a friss spenót tekintetében pozitívan alakult 2025-ben, a harmadik országok (főként az Egyesült Királyság) felé 8 százalékkal (33,6 ezer tonnára) mérséklődött a friss spenót kiszállítása, elsősorban Spanyolországból (16,0 ezer tonna, –18 százalék) és Olaszországból (11,7 ezer tonna, +4 százalék).

A fagyasztott spenótból legtöbbet, 89,6 ezer tonnát Belgium szállított a közösség belső piacára, Franciaország és Spanyolország szerezte meg a második és harmadik helyet jóval kisebb mennyiséggel: 22,4 és 17,9 ezer tonnával. A legnagyobb fagyasztottspenót-importőrnek Németország (35,4 ezer tonna), Belgium (22,7 ezer tonna) és Franciaország (20,9 ezer tonna) bizonyult. Az unió fagyasztottspenót-külkereskedelmi egyenlege pozitív volt 2025-ben. A fagyasztott termék kivitele a harmadik országok (főként az Egyesült Királyság) felé nem változott érdemben az előző évihez képest és 54,3 ezer tonna körül alakult 2025-ben.

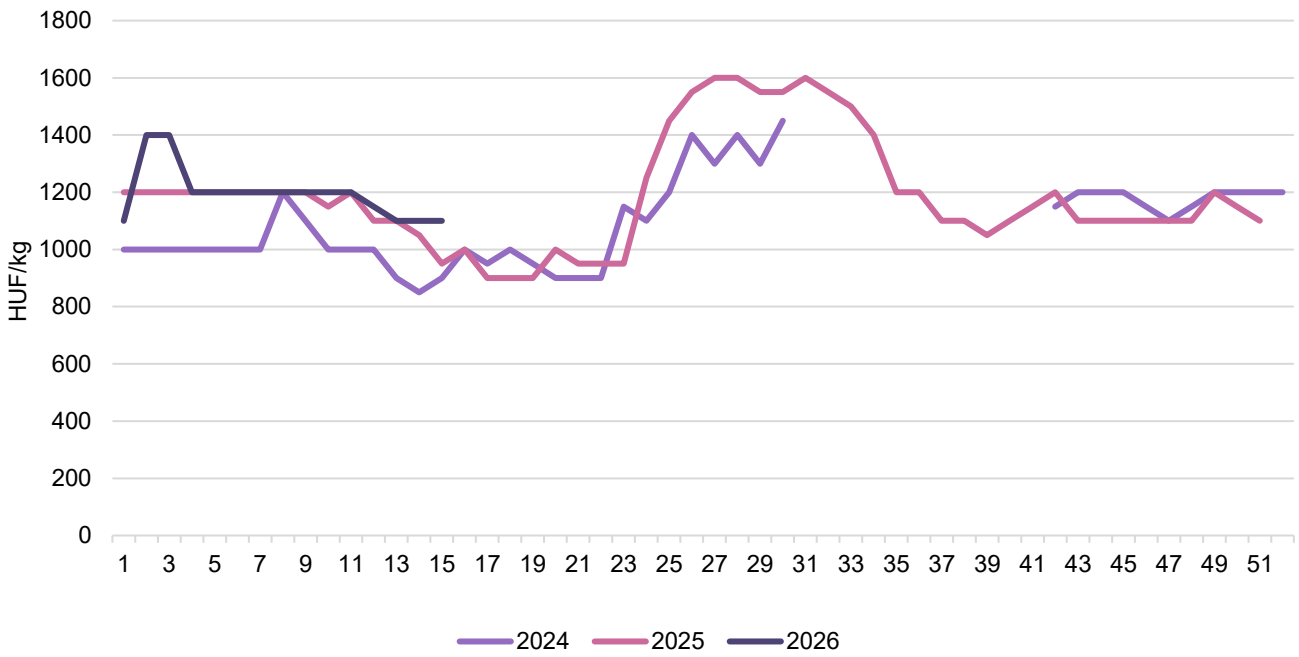
### Magyarország

A KSH adatai szerint a friss spenót behozatala az előző évihez képest 28 százalékkal, 440,3 tonnára csökkent 2025-ben, a legnagyobb mennyiség Spanyolországból érkezett (224,4 tonna, –46 százalék). A kivitel – elsősorban Románia felé – 23 százalékkal 224,6 tonnára nőtt ugyanekkor.

A fagyasztott spenót behozatala 7 százalékkal csökkent, 1,49 ezer tonnát tett ki 2025-ben. A legnagyobb beszállítók Csehország (457,1 tonna, –49 százalék), Ausztria (370,8 tonna, +96 százalék) és Belgium (339,2 tonna, nem változott) voltak. Ugyanakkor a kivitel 95 százalékkal 2,10 ezer tonnára nőtt, a fő célpiacnak Görögország (1150,3 tonna, +357 százalék) és az Egyesült Királyság (401,3 tonna, +54 százalék) számított. A fagyasztott spenót importjának értéke 9 százalékkal 609,3 millió forintra, az exportból származó bevétel 97 százalékkal 768,8 millió forintra emelkedett 2025-ben az előző évihez képest.

Az AKI PÁIR adatai szerint a Budapesti Nagybani Piacon a spenót termelői ára 1196 forint/kilogramm volt 2026 1–17. hetében, 5 százalékkal emelkedett az előző év azonos periódusához képest.

4. ábra: **A spenót heti termelői átlagára a Budapesti Nagybani Piacon (2024–2026)**



Forrás: AKI PÁIR

## Magyarországi piaci információk

1. táblázat: **Az I. osztályú belföldi zöldségfélék és gyümölcsök leggyakoribb bruttó termelői ára a Budapesti Nagybani Piacon**

Faj	Fajta/Típus	Méret	Mérték-egység	2025. 17. hét	2026. 16. hét	2026. 17. hét	2026. 17. hét/ 2025. 17. hét (százalék)	2026. 17. hét/ 2026.16. hét (százalék)
Burgonya	Újburgonya		HUF/kg	1 700	1 500	950	55,9	63,3
	Red-Scarlett		HUF/kg	–	160	170	–	106,3
	Chérie		HUF/kg	500	255	250	50,0	98,0
	Laura		HUF/kg	250	180	180	72,0	100,0
	Nem jelölt		HUF/kg	260	130	130	50,0	100,0
Paradicsom	Gömb	47–57 mm	HUF/kg	–	1 650	1 250	–	75,8
	Fürtös	47 mm+	HUF/kg	1 190	1 850	1 350	113,4	73,0
	Koktél	15 mm+	HUF/kg	2 200	2 800	2 450	111,4	87,5
Paprika	Tölteni való édes	30–70 mm	HUF/kg	1 100	1 900	1 350	122,7	71,1
	Hegyes	–	HUF/kg	–	1 150	1 000	–	87,0
		–	HUF/db	140	160	150	107,1	93,8
		15 mm+	HUF/db	300	280	280	93,3	100,0
		≥15 mm	HUF/db	210	220	220	104,8	100,0
	Kaliforniai	70 mm+	HUF/kg	2 000	2 600	2 100	105,0	80,8
Lecsőpaprika		HUF/kg	900	1 575	1 200	133,3	76,2	
Uborka	Kígyó	400–500 g	HUF/kg	800	900	800	100,0	88,9
	Berakó (fürtös)	9–14 cm	HUF/kg	–	1 725	1 200	–	69,6
Főzőtök	Spárgatök		HUF/kg	–	1 200	1 100	–	91,7
Sütőtök	Kanadai		HUF/kg	350	270	270	77,1	100,0
Sárgarépa			HUF/kg	350	250	250	71,4	100,0
			HUF/csomó	–	300	350	–	116,7
Petrezselyem			HUF/kg	750	500	500	66,7	100,0
Petrezselyemzöld			HUF/csomó	50	40	40	80,0	100,0
Zeller	Gumós		HUF/kg	560	325	300	53,6	92,3
			HUF/db	450	300	280	62,2	93,3
Zellerzöld			HUF/csomó	50	40	40	80,0	100,0
Sóska			HUF/kg	1 000	1 100	1 100	110,0	100,0
Spenót			HUF/kg	900	1 100	1 100	122,2	100,0
Cékla			HUF/kg	350	300	300	85,7	100,0
Fejes saláta			HUF/db	300	220	250	83,3	113,6
Jégsaláta			HUF/db	–	600	600	–	100,0
Lollo Rossa			HUF/db	350	315	330	94,3	104,8
Lollo Bionda			HUF/db	350	315	330	94,3	104,8
Fejes káposzta	Fehér		HUF/kg	455	160	293	64,3	182,8
	Vörös		HUF/kg	–	240	230	–	95,8

Faj	Fajta/Típus	Méret	Mérték-egység	2025. 17. hét	2026. 16. hét	2026. 17. hét	2026. 17. hét/ 2025. 17. hét (százalék)	2026. 17. hét/ 2026.16. hét (százalék)
Kelkáposzta			HUF/kg	420	300	400	95,2	133,3
Bimbóske			HUF/kg	–	1 200	1 200	–	100,0
Karalábé			HUF/db	300	280	255	85,0	91,1
Karfiol	–	16 cm+	HUF/kg	–	–	900	–	–
Kínai kel			HUF/kg	460	460	460	100,0	100,0
Retek	Hónapos		HUF/csomó	300	200	200	66,7	100,0
	Jégcsap		HUF/kg	500	400	400	80,0	100,0
	Müncheni Sör		HUF/csomó	500	400	400	80,0	100,0
	Fekete retek		HUF/kg	360	350	350	97,2	100,0
Torma			HUF/kg	2 000	2 050	2 000	100,0	97,6
Borsó	Száraz sárga		HUF/kg	450	450	450	100,0	100,0
Bab	Száraz tarka		HUF/kg	1 100	1 000	1 000	90,9	100,0
	Száraz fehér		HUF/kg	1 200	950	950	79,2	100,0
Vöröshagyma	Barna héjú	40–70 mm	HUF/kg	180	150	150	83,3	100,0
		70 mm+	HUF/kg	200	180	180	90,0	100,0
	Lila héjú	40–70 mm	HUF/kg	360	300	300	83,3	100,0
	Zöldhagyma		HUF/csomó	–	250	250	–	100,0
Fokhagyma	–	45 mm+	HUF/kg	–	1 800	1 800	–	100,0
Póréhagyma			HUF/db	400	350	320	80,0	91,4
Gomba	Csiperke	Közepes méretű	HUF/kg	1 000	1 000	1 000	100,0	100,0
	Laska		HUF/kg	1 200	1 250	1 250	104,2	100,0
Spárga	Fehér	16 mm+	HUF/kg	4 000	3 300	3 150	78,8	95,5
	Zöld	16 mm+	HUF/kg	4 000	4 500	4 350	108,8	96,7
Alma	Granny Smith	65 mm+	HUF/kg	450	480	480	106,7	100,0
	Idared	65 mm+	HUF/kg	400	400	400	100,0	100,0
	Jonagored	65 mm+	HUF/kg	420	375	375	89,3	100,0
	Gala	65 mm+	HUF/kg	460	400	400	87,0	100,0
	Starking	65 mm+	HUF/kg	470	480	480	102,1	100,0
	Golden	65 mm+	HUF/kg	450	420	420	93,3	100,0

Megjegyzés: A teljes adatbázis megtekinthető a <https://adat.aki.gov.hu/Szakrendszeri/Pair> oldalon.

Forrás: AKI PÁIR

2. táblázat: **Az Európai Unióból és a harmadik országokból származó I. osztályú zöldségfélék és gyümölcsök leggyakoribb bruttó ára a Budapesti Nagyban Piacon**

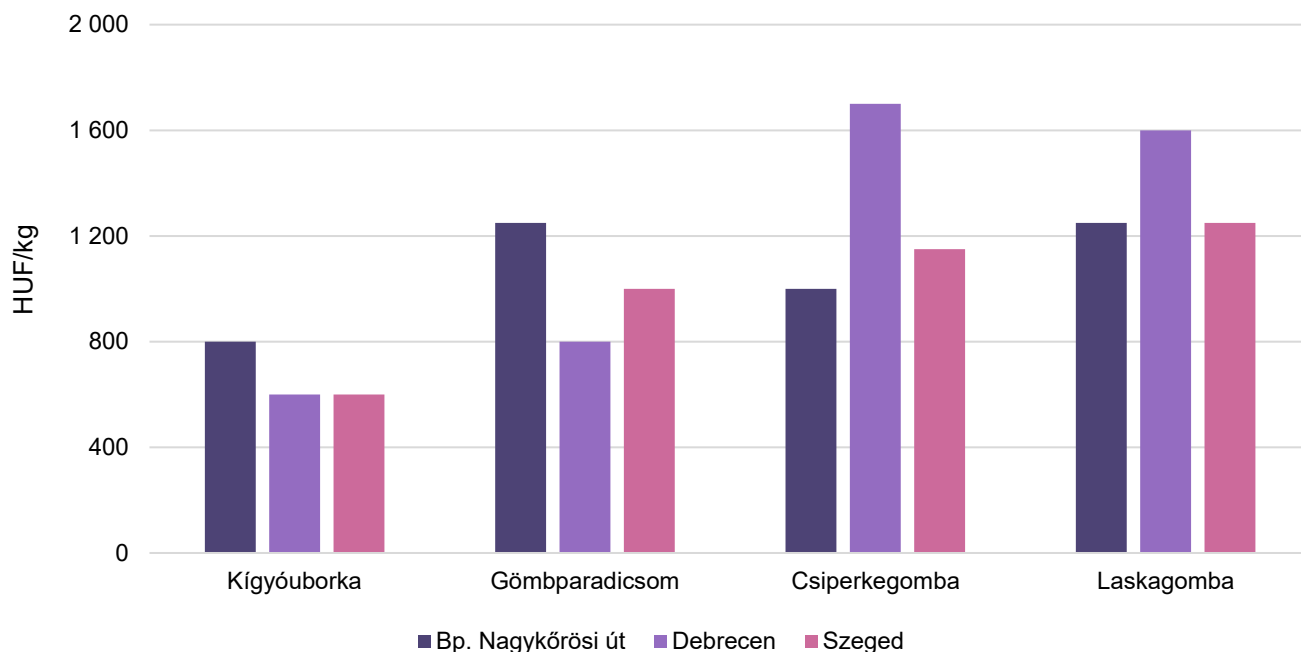
Faj	Fajta/ Típus	Méret	Származási hely	Mérték- egység	2025. 17. hét	2026. 16. hét	2026. 17. hét	2026. 17. hét/ 2025. 17. hét (százalék)	2026. 17. hét/ 2026. 16. hét (százalék)
Burgonya	Nem jelölt		Franciaország	HUF/kg	–	290	340	–	117,2
Paradicsom	Gömb	40–47 mm	Spanyolország	HUF/kg	–	1 525	1 400	–	91,8
	Fürtös	47 mm+	Spanyolország	HUF/kg	–	1 600	1 400	–	87,5
	Koktél	15 mm+	Spanyolország	HUF/kg	–	2 600	2 600	–	100,0
Paprika	Tölteni való édes	30–70 mm	Spanyolország	HUF/kg	–	1 750	1 500	–	85,7
	Hegyes	–	Spanyolország	HUF/kg	1 750	1 700	1 700	97,1	100,0
	Kaliforniai	70 mm+	Spanyolország	HUF/kg	2 100	1 850	1 650	78,6	89,2
Padlizsán	–	70 mm+	Spanyolország	HUF/kg	780	1 050	900	115,4	85,7
Sárgadinnye	Sárga húsú		Brazília	HUF/kg	–	1 050	1 450	–	138,1
Görögdinnye	Magvas- Gömb- sötétzöld		Dél-afrikai Köztársaság	HUF/kg	–	900	900	–	100,0
Főzőtök	Cukkini		Spanyolország	HUF/kg	–	1 025	900	–	87,8
Sárgarépa			Spanyolország	HUF/csomó	–	–	550	–	–
Zeller	Gumós		Lengyelország	HUF/db	–	300	290	–	96,7
Jégsaláta			Spanyolország	HUF/db	710	650	575	81,0	88,5
Lollo Rossa			Spanyolország	HUF/db	–	450	450	–	100,0
Lollo Bionda			Spanyolország	HUF/db	–	450	450	–	100,0
Karfiol	–	16 cm+	Olaszország	HUF/kg	600	1 000	950	158,3	95,0
Brokkoli			Spanyolország	HUF/kg	1 360	1 850	1 750	128,7	94,6
Retek	Hónapos		Olaszország	HUF/csomó	–	200	200	–	100,0
Lencse			Kanada	HUF/kg	850	850	850	100,0	100,0
Vöröshagyma	Barna héjú	40–70 mm	Ausztria	HUF/kg	–	180	180	–	100,0
	Lila héjú	40–70 mm	Hollandia	HUF/kg	440	300	300	68,2	100,0
Fokhagyma	–	45 mm+	Spanyolország	HUF/kg	2 300	1 325	1 350	58,7	101,9
Spárga	Zöld	16 mm+	Spanyolország	HUF/kg	–	6 900	6 900	–	100,0
Alma	Nem jelölt		Lengyelország	HUF/kg	–	380	380	–	100,0
Körte	Bosc kobak (Alexander)	60–70 mm	Lengyelország	HUF/kg	–	1 250	1 250	–	100,0
	Santa Maria	65–75 mm	Lengyelország	HUF/kg	–	1 100	1 100	–	100,0
	Vilmos	60–75 mm	Dél-afrikai Köztársaság	HUF/kg	–	1 100	1 100	–	100,0
Szilva	Japán típusú	35 mm+	Spanyolország	HUF/kg	–	1 600	1 700	–	106,3
Szamóca			Görögország	HUF/kg	1 600	1 550	1 475	92,2	95,2
Dió (tisztított)			Nem jelölt	HUF/kg	3 500	3 450	3 500	100,0	101,4
Mandula (tisztított)			USA	HUF/kg	4 200	4 200	4 200	100,0	100,0
Földimogyoró			Kína	HUF/kg	1 500	1 800	1 800	120,0	100,0

Faj	Fajta/ Típus	Méret	Származási hely	Mérték- egység	2025. 17. hét	2026. 16. hét	2026. 17. hét	2026. 17. hét/ 2025. 17. hét (százalék)	2026. 17. hét/ 2026. 16. hét (százalék)
Csemege- szőlő	Fehér		Dél-afrikai Köztársaság	HUF/kg	2 200	1 800	1 800	81,8	100,0
	Piros		Dél-afrikai Köztársaság	HUF/kg	1 900	1 900	1 900	100,0	100,0
Citrom	–	53–65 mm	Spanyolország	HUF/kg	900	1 000	1 000	111,1	100,0
		53–65 mm	Törökország	HUF/kg	820	890	900	109,8	101,1
Zöldcitrom	–		Brazília	HUF/kg	1 100	1 315	1 330	120,9	101,1
Mandarin	–	54–69 mm	Spanyolország	HUF/kg	1 000	675	700	70,0	103,7
		53–65 mm	Törökország	HUF/kg	930	850	850	91,4	100,0
Narancs	Nem jelölt		Görögország	HUF/kg	–	525	550	–	104,8
			Spanyolország	HUF/kg	–	750	750	–	100,0
Grapefruit			Törökország	HUF/kg	–	850	850	–	100,0
Banán			Ecuador	HUF/kg	760	685	690	90,8	100,7
			Kolumbia	HUF/kg	700	625	640	91,4	102,4
Mák			Cseh Köztársaság	HUF/kg	1 200	1 200	1 200	100,0	100,0

Megjegyzés: A teljes adatbázis megtekinthető a <https://adat.aki.gov.hu/Szakrendszeri/Pair> oldalon.

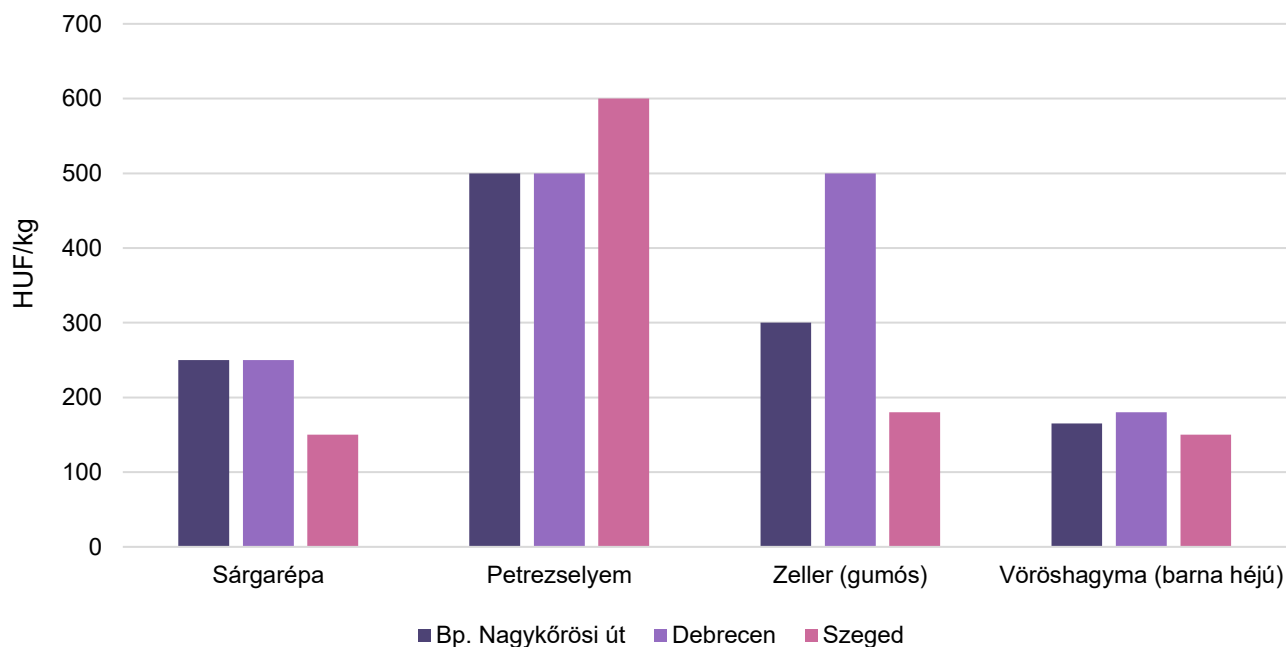
Forrás: AKI PÁIR

5. ábra: **A kígyóuborka, a gömbparadicsom, a csiperkegomba és a laskagomba leggyakoribb termelői ára a nagybani piacokon (2026. 17. hét)**



Forrás: AKI PÁIR

6. ábra: **A sárgarépa, a petrezselyem, a gumós zeller és a barna héjú vöröshagyma leggyakoribb termelői ára a nagybani piacokon (2026. 17. hét)**



Forrás: AKI PÁIR

3. táblázat: **A gyümölcsfélék (délgyümölcsrel, dinnyefélék nélkül) külkereskedelmi forgalma Magyarországon**

	Export mennyisége			Import mennyisége		
	2025. I-II.	2026. I-II.	Változás	2025. I-II.	2026. I-II.	Változás
	tonna	tonna	százalék	tonna	tonna	százalék
Gyümölcs	8 671,4	9 031,4	104,2	57 648,8	65 136,2	113,0
Ebből:						
Dióbél	18,3	51,8	283,0	333,3	331,2	99,4
Narancs	174,8	49,5	28,3	8 281,0	9 838,4	118,8
Citrom	100,7	50,8	50,5	2 664,2	2 499,8	93,8
Lime	45,7	87,0	190,4	139,7	243,3	174,2
Alma (ipari célú)	73,8	0,0	0,0	278,1	965,9	347,3
Alma (friss fogyasztásra)	1 354,0	1 828,6	135,0	5 068,8	8 141,3	160,6
Körte	188,5	71,6	38,0	1 399,8	1 830,9	130,8

	Export értéke			Import értéke		
	2025. I-II.	2026. I-II.	Változás	2025. I-II.	2026. I-II.	Változás
	millió HUF	millió HUF	százalék	millió HUF	millió HUF	százalék
Gyümölcs	6 657,3	7 884,6	118,4	336 519,3	385 542,4	114,6
Ebből:						
Dióbél	40,3	112,9	280,3	6 645,4	6 503,5	97,9
Narancs	57,5	29,5	51,3	28 470,1	34 039,3	119,6
Citrom	48,8	45,4	93,0	12 058,9	15 647,3	129,8
Lime	41,8	42,7	102,3	1 235,0	1 763,9	142,8
Alma (ipari célú)	12,8	0,0	0,0	1 209,5	2 909,1	240,5
Alma (friss fogyasztásra)	473,3	656,3	138,7	17 610,0	26 268,0	149,2
Körte	131,2	55,9	42,6	6 260,0	7 652,0	122,2

Forrás: KSH tájékoztatósi adatbázisból 2026. április 28-án lekérdezve

4. táblázat: **A zöldségfélék (dinnyefélékkel) külkereskedelmi forgalma Magyarországon**

	Export mennyisége			Import mennyisége		
	2025. I-II.	2026. I-II.	Változás	2025. I-II.	2026. I-II.	Változás
	tonna	tonna	százalék	tonna	tonna	százalék
Zöldség	24 021,2	24 326,5	101,3	68 970,6	55 616,7	80,6
Ebből:						
Paradicsom	665,5	747,6	112,3	6 605,9	5 415,2	82,0
Vöröshagyma	165,2	107,7	65,2	2 406,3	930,0	38,6
Fokhagyma	7,0	4,3	61,6	399,7	429,8	107,5
Póréhagyma	22,6	29,5	130,5	389,2	377,1	96,9
Fejes és vöröskáposzta	285,7	312,4	109,4	1 641,0	309,4	18,9
Fejes saláta	22,5	34,5	153,2	203,8	157,4	77,3
Saláta (kivéve a fejes salátát)	576,0	510,5	88,6	2 570,4	2 404,0	93,5
Sárgarépa és fehérrépa	710,9	531,6	74,8	936,3	756,0	80,7
Uborka és apró uborka	126,2	412,2	326,6	3 379,7	2 586,1	76,5
Gomba	1 468,0	1 746,8	119,0	482,0	319,7	66,3
Spenót (friss)	29,0	26,4	91,0	118,9	98,7	83,0
Spenót (fagyasztott)	259,0	229,7	88,7	228,7	576,3	252,0

	Export értéke			Import értéke		
	2025. I-II.	2026. I-II.	Változás	2025. I-II.	2026. I-II.	Változás
	millió HUF	millió HUF	százalék	millió HUF	millió HUF	százalék
Zöldség	17 465,1	16 660,0	95,4	338 255,9	303 663,0	89,8
Ebből:						
Paradicsom	895,0	991,7	110,8	54 928,6	50 113,7	91,2
Vöröshagyma	63,8	51,4	80,6	5 496,4	2 964,3	53,9
Fokhagyma	16,6	10,3	61,8	5 893,9	4 720,5	80,1
Póréhagyma	15,9	32,4	203,8	3 258,6	3 000,9	92,1
Fejes és vöröskáposzta	90,3	74,5	82,5	2 660,7	348,8	13,1
Fejes saláta	21,8	42,6	195,9	1 193,0	1 008,0	84,5
Saláta (kivéve a fejes salátát)	548,7	419,1	76,4	16 277,2	13 795,0	84,8
Sárgarépa és fehérrépa	200,9	129,4	64,4	3 408,8	3 452,3	101,3
Uborka és apró uborka	81,7	320,1	392,0	24 031,3	23 854,7	99,3
Gomba	1 559,1	1 682,4	107,9	3 723,2	2 885,6	77,5
Spenót (friss)	44,8	34,4	76,9	186,5	190,0	101,9
Spenót (fagyasztott)	100,4	85,0	84,6	87,3	219,7	251,6

Forrás: KSH tájékoztatósi adatbázisból 2026. április 28-án lekérdezve

5. táblázat: **A feldolgozott zöldségfélék és gyümölcsök BELFÖLDÖN értékesített mennyisége és értékesítési ára**

Megnevezés	Mértékegység	2025. II.	2026. I.	2026. II.	2026. II./ 2025. II. (százalék)	2026. II./ 2026. I. (százalék)
Paradicsomsűrítmény	tonna	...	...	...	...	...
	HUF/tonna	...	...	...	...	...
Konzerv csemegekukorica	tonna	969	782	600	61,9	76,7
	HUF/tonna	519 885	518 677	541 421	104,1	104,4
Fagyasztott csemegekukorica	tonna	178	186	148	83,3	79,6
	HUF/tonna	494 463	435 285	413 614	83,6	95,0
Fagyasztott zöldbab	tonna	513	384	574	112,0	149,7
	HUF/tonna	570 127	553 617	541 352	95,0	97,8
Konzerv zöldborsó	tonna	325	99	120	36,9	121,1
	HUF/tonna	458 810	572 703	531 442	115,8	92,8
Fagyasztott zöldborsó	tonna	949	890	851	89,7	95,6
	HUF/tonna	498 780	534 678	540 942	108,5	101,2
Almasűrítmény	tonna	150	92	...	...	...
	HUF/tonna	849 652	841 078	...	...	...
Meggybefőtt (720 ml)	tonna	194	...	102	52,9	...
	HUF/tonna	398 043	...	796 763	200,2	...
Fagyasztott meggy	tonna	174	13	63	35,9	468,2
	HUF/tonna	1 054 770	2 230 894	2 120 532	201,0	95,1

... = Adatvédelmi korlátok miatt nem közölhető adat.

Forrás: AKI PÁIR

6. táblázat: **A feldolgozott zöldségfélék és gyümölcsök KÜLFÖLDÖN értékesített mennyisége és értékesítési ára**

Megnevezés	Mértékegység	2025. II.	2026. I.	2026. II.	2026. II/ 2025. II. (százalék)	2026. II./ 2026. I. (százalék)
Paradicsomsűrítmény	tonna	...	...	...	...	...
	HUF/tonna	...	...	...	...	...
Konzerv csemegekukorica	tonna	13 740	14 748	15 283	111,2	103,6
	HUF/tonna	486 805	441 027	470 237	96,6	106,6
Fagyasztott csemegekukorica	tonna	2 615	3 208	3 190	122,0	99,4
	HUF/tonna	442 033	403 682	409 992	92,8	101,6
Fagyasztott zöldbab	tonna	131	149	168	128,0	112,7
	HUF/tonna	430 816	393 890	413 971	96,1	105,1
Konzervzöldborsó	tonna	2 458	3 308	3 260	132,7	98,6
	HUF/tonna	492 810	465 192	458 156	93,0	98,5
Fagyasztott zöldborsó	tonna	821	813	881	107,2	108,3
	HUF/tonna	448 093	455 114	456 349	101,8	100,3
Almasűrítmény	tonna	...	...	833	...	...
	HUF/tonna	...	...	681 510	...	...
Meggybefőtt (720 ml)	tonna	...	...	...	...	...
	HUF/tonna	...	...	...	...	...
Fagyasztott meggy	tonna	111	...	...	...	...
	HUF/tonna	641 741	...	...	...	...

... = Adatvédelmi korlátok miatt nem közölhető adat.

Forrás: AKI PÁIR

7. táblázat: **Az alma és a paradicsom (I. osztályú, ömlesztett) kiskereskedelmi beszerzési ára Magyarországon**

Megnevezés	Mérték-egység	2025. 16. hét.	2026. 15. hét	2026. 16. hét	2026. 16. hét/ 2025. 16. hét (százalék)	2026. 16. hét/ 2026. 15. hét (százalék)
Paradicsom gömb	tonna	20,1	22,3	27,4	136,5	123,0
	HUF/kg	881,1	1 201,1	1 240,0	140,7	103,2
Paradicsom fűrtös	tonna	413,1	400,5	415,8	100,7	103,8
	HUF/kg	728,8	946,6	1 001,4	137,4	105,8
Alma Idared	tonna	129,2	133,4	346,7	268,2	259,9
	HUF/kg	365,7	335,3	286,5	78,3	85,4
Alma Gala	tonna	42,4	404,6	51,9	122,3	12,8
	HUF/kg	399,9	294,0	352,2	88,1	119,8
Alma Golden	tonna	97,5	99,7	73,8	75,6	74,0
	HUF/kg	369,6	338,5	349,4	94,5	103,2
Alma Jonagold/ Jonagored	tonna	59,9	107,9	130,7	218,3	121,1
	HUF/kg	374,3	344,6	299,9	80,1	87,0
Alma Red delicious	tonna	27,7	12,8	69,4	250,7	540,7
	HUF/kg	388,2	351,6	255,4	65,8	72,6

Forrás: AKI PÁIR

## Nemzetközi piaci információk

8. táblázat: **A zöldségfélék és a gyümölcsök átlagára a hamburgi, a berlini, a müncheni és a frankfurti nagybani piacokon (EUR/100 kg)**

Megnevezés	Származás	Hamburg	Származás	Berlin	Származás	München	Származás	Frankfurt
		2026. 16. hét		2026. 16. hét		2026. 16. hét		2026. 16. hét
Banán	tengerentúli	139	tengerentúli	143	tengerentúli	149	tengerentúli	164
Citrom	Spanyolország	176	Spanyolország	210	Spanyolország	218	Spanyolország	198
Szamóca	Görögország	387	Görögország	323	Görögország	362	Görögország	416
Alma (Jonagold)	belföldi	100	belföldi	100	belföldi	120	belföldi	110
Paradicsom (gömb)	Törökország	228	Törökország	263	Törökország	255	Törökország	267
Paradicsom (fűrtös)	Hollandia	294	Hollandia	285	Hollandia	353	Hollandia	304
Paradicsom (kóktél)	Hollandia	561	Hollandia	700	Hollandia	555	Hollandia	669
Sárgarépa	belföldi	92	belföldi	110	belföldi	81	belföldi	95
Zöldspárga	Spanyolország	817	Spanyolország	840	Spanyolország	889	Spanyolország	877

Forrás: [bmel-statistik.de](http://bmel-statistik.de)

# Borpiaci jelentés

Az AKI PÁIR adatai szerint a belföldön termelt és belföldön értékesített, földrajzi jelzés nélküli, valamint az oltalom alatt álló földrajzi jelzéssel ellátott borok értékesítési ára csaknem 42 százalékkal 44,5 ezer forintra emelkedett hektoliterenként 2026. január–március között az előző év azonos időszakához viszonyítva. Az oltalom alatt álló földrajzi jelzéssel ellátott borok közül a fehérborok feldolgozó értékesítési ára 39 százalékkal (41,6 ezer forint/hektoliter), a vörös- és rozé boroké mintegy 39 százalékkal (47,6 ezer forint/hektoliter) volt magasabb, mint 2025 hasonló időszakában. Megjegyezzük, hogy a belföldön értékesített, oltalom alatt álló földrajzi jelzéssel ellátott borok nagyobb része üvepalackos kiszerezésű volt.

A belföldön termelt és külföldön értékesített, földrajzi jelzés nélküli, valamint az oltalom alatt álló földrajzi jelzéssel ellátott borok értékesítési ára hozzávetőleg 5 százalékkal 31,9 ezer forintra mérséklődött hektoliterenként 2026 első három hónapjában az egy évvel korábbihoz viszonyítva. Az oltalom alatt álló földrajzi jelzéssel ellátott fehérborok értékesítési ára 4 százalékkal 28,3 ezer forint/hektoliterre csökkent. Az oltalom alatt álló földrajzi jelzéssel ellátott vörös- és rozé borok 6 százalékkal alacsonyabb áron, hektoliterenként 27,2 ezer forintért kerültek forgalomba a nemzetközi piacon a megfigyelt időszakban.

A belföldön termelt és belföldön értékesített, oltalom alatt álló eredetmegjelöléssel ellátott vörös- és rozé borok közül az egri borok belföldi értékesítési átlagára 5 százalékkal 63,5 ezer forint/hektoliterre csökkent 2026. január–március között 2025 hasonló időszakához mérten.

A belföldön termelt és külföldön értékesített, oltalom alatt álló eredetmegjelöléssel ellátott borok közül a tokaji fehérborok értékesítési átlagára csaknem 7 százalékkal 93,4 ezer forint/hektoliterre emelkedett 2026. január–március között az előző év hasonló időszakához viszonyítva. Az oltalom alatt álló eredetmegjelöléssel ellátott egri vörös- és rozé borok értékesítési ára hektoliterenként 66,5 ezer forint volt, mintegy 4 százalékkal csökkent a vizsgált időszakban.

A KSH adatai szerint Magyarország bor-külkereskedelmi egyenlege (gyöngyöző bor és pezsgő nélkül) mennyiségben és értékben is pozitív volt 2026. január–február időszakában, mennyiségben 16, értékben 15 százalékkal maradt el az egy évvel korábbtól. A borexport volumene 15 százalékkal 171,5 ezer hektoliterre esett vissza, értéke közel 14 százalékkal 6,8 milliárd forintra csökkent. A külpiacon értékesített mennyiség nagyobb hányadát (hozzávetőleg 62 százalékot) a lédig borok tették ki, amelyek exportja 22 százalékkal 106,2 ezer hektoliterre mérséklődött a vizsgált időszakban. A palackos borok kiszállítása nem változott lényegesen (65,3 ezer hektoliter), értéke 4 százalékkal 3,8 milliárd forintra csökkent. A nemzetközi piacon továbbra is a magyar fehérborok voltak a keresettebbek, a kivitel csaknem 74 százalékát tették ki a megfigyelt periódusban.

A KSH adatai szerint Magyarország borimportja 2026 január–február időszakában 8,8 ezer hektolitert tett ki, csaknem 9 százalékkal múlta felül az egy évvel korábbit, és szinte teljes egészében palackos kiszerezésű volt. A palackos és a lédig kiszerezésű borok behozatalának összértéke 0,7 milliárd forint volt, nem változott lényegesen.

## Magyarországi piaci információk

9. táblázat: **A földrajzi jelzés nélküli és az oltalom alatt álló földrajzi jelzéssel ellátott BELFÖLDÖN értékesített borok mennyisége és feldolgozó értékesítési ára**

Megnevezés		Mértékegység	2025. január–március	2026. január–március	2026. január–március/ 2025. január–március (százalék)
Fehér	Földrajzi jelzés nélküli	hektoliter	11 765	1 171	9,95
		HUF/hektoliter	29 163	68 846	236,08
	Oltalom alatt álló földrajzi jelzéssel ellátott	hektoliter	83 955	37 439	44,59
		HUF/hektoliter	29 831	41 598	139,45
Fehér összesen		hektoliter	95 720	38 610	40,34
		HUF/hektoliter	29 749	42 425	142,61
Vörös és rozé	Földrajzi jelzés nélküli	hektoliter	750	...	...
		HUF/hektoliter	61 515	...	...
	Oltalom alatt álló földrajzi jelzéssel ellátott	hektoliter	44 867	22 936	51,12
		HUF/hektoliter	34 330	47 598	138,65
Vörös és rozé összesen		hektoliter	45 616	...	...
		HUF/hektoliter	34 777	...	...
Földrajzi jelzés nélküli bor összesen		hektoliter	12 514	...	...
		HUF/hektoliter	31 101	...	...
Oltalom alatt álló földrajzi jelzéssel ellátott bor összesen		hektoliter	128 822	60 375	46,87
		HUF/hektoliter	31 398	43 877	139,75
Földrajzi jelzés nélküli bor és oltalom alatt álló földrajzi jelzéssel ellátott bor összesen		hektoliter	141 336	61 725	43,67
		HUF/hektoliter	31 372	44 480	141,78

... = Adatvédelmi korlátok miatt nem közölhető adat.

Megjegyzés: Belföldön termelt borok. 2026. január–március időszakában a fehér FN-borok, továbbá a fehér-, valamint a vörös- és rozé OFJ-borok nagyobb része üvegpalackos kiszerezésű volt.

Forrás: AKI PÁIR

10. táblázat: **A földrajzi jelzés nélküli és az oltalom alatt álló földrajzi jelzéssel ellátott KÜLFÖLDÖN értékesített borok mennyisége és feldolgoói értékesítési ára**

Megnevezés		Mértékegység	2025. január–március	2026. január–március	2026. január–március/ 2025. január–március (százalék)
Fehér	Földrajzi jelzés nélküli	hektoliter	14 797	11 979	80,96
		HUF/hektoliter	62 250	62 138	99,82
	Oltalom alatt álló földrajzi jelzéssel ellátott	hektoliter	93 130	90 317	96,98
		HUF/hektoliter	29 570	28 335	95,83
Fehér összesen		hektoliter	107 927	102 296	94,78
		HUF/hektoliter	34 050	32 294	94,84
Vörös és rozé	Földrajzi jelzés nélküli	hektoliter	...	...	...
		HUF/hektoliter	...	...	...
	Oltalom alatt álló földrajzi jelzéssel ellátott	hektoliter	14 130	11 446	81,00
		HUF/hektoliter	29 086	27 242	93,66
Vörös és rozé összesen		hektoliter	...	...	...
		HUF/hektoliter	...	...	...
Földrajzi jelzés nélküli bor összesen		hektoliter	...	...	...
		HUF/hektoliter	...	...	...
Oltalom alatt álló földrajzi jelzéssel ellátott bor összesen		hektoliter	107 260	101 763	94,88
		HUF/hektoliter	29 506	28 212	95,62
Földrajzi jelzés nélküli bor és oltalom alatt álló földrajzi jelzéssel ellátott bor összesen		hektoliter	122 133	113 946	93,30
		HUF/hektoliter	33 495	31 860	95,12

... = Adatvédelmi korlátok miatt nem közölhető adat.

Megjegyzés: Belföldön termelt borok.

Forrás: AKI PÁIR

11. táblázat: **Az oltalom alatt álló eredetmegjelöléssel ellátott BELFÖLDÖN értékesített borok mennyisége és feldolgozóinak értékesítési átlagára**

Megnevezés	Bortípus	Mértékegység	2025. január–március	2026. január–március	2026. január–március/ 2025. január–március (százalék)
Tokaji OEM	Fehér	hektoliter	2 051	...	...
		HUF/hektoliter	146 908	...	...
Egri OEM	Fehér	hektoliter	1 080	1 062	98,38
		HUF/hektoliter	76 680	82 000	106,94
	Vörös és rozé	hektoliter	6 354	7 140	112,38
		HUF/hektoliter	67 000	63 469	94,73
Mátrai OEM	Fehér	hektoliter	...	...	...
		HUF/hektoliter	...	...	...
	Vörös és rozé	hektoliter	...	...	...
		HUF/hektoliter	...	...	...
Villányi OEM	Fehér	hektoliter	...	...	...
		HUF/hektoliter	...	...	...
	Vörös és rozé	hektoliter	...	...	...
		HUF/hektoliter	...	...	...
Balatonboglári OEM	Fehér	hektoliter	...	...	...
		HUF/hektoliter	...	...	...
	Vörös és rozé	hektoliter	...	...	...
		HUF/hektoliter	...	...	...
Kunsági OEM	Fehér	hektoliter	...	...	...
		HUF/hektoliter	...	...	...
	Vörös és rozé	hektoliter	295	...	...
		HUF/hektoliter	96 811	...	...
Egyéb OEM	Fehér	hektoliter	13 567	5 164	38,07
		HUF/hektoliter	39 348	76 767	195,09
	Vörös és rozé	hektoliter	12 483	658	5,27
		HUF/hektoliter	21 602	48 575	224,87

... = Adatvédelmi korlátok miatt nem közölhető adat.

Megjegyzés: Belföldön termelt borok. 2026. január–március időszakában a fehér egyéb OEM-borok legnagyobb része üvegpalackos kiszerelésű volt.

Forrás: AKI PÁIR

12. táblázat: **Az oltalom alatt álló eredetmegjelöléssel ellátott KÜLFÖLDÖN értékesített borok mennyisége és feldolgozó értékesítési ára**

Megnevezés	Bortípus	Mértékegység	2025. január–március	2026. január–március	2026. január–március/ 2025. január–március (százalék)
Tokaji OEM	Fehér	hektoliter	5 605	3 534	63,06
		HUF/hektoliter	87 514	93 430	106,76
Egri OEM	Fehér	hektoliter	...	...	...
		HUF/hektoliter	...	...	...
	Vörös és rozé	hektoliter	875	773	88,40
		HUF/hektoliter	69 077	66 533	96,32
Mátrai OEM	Fehér	hektoliter	–	–	–
		HUF/hektoliter	–	–	–
	Vörös és rozé	hektoliter	–	–	–
		HUF/hektoliter	–	–	–
Villányi OEM	Fehér	hektoliter	...	...	...
		HUF/hektoliter	...	...	...
	Vörös és rozé	hektoliter	...	...	...
		HUF/hektoliter	...	...	...
Balatonboglári OEM	Fehér	hektoliter	...	...	...
		HUF/hektoliter	...	...	...
	Vörös és rozé	hektoliter	–	...	–
		HUF/hektoliter	–	...	–
Kunsági OEM	Fehér	hektoliter	...	...	...
		HUF/hektoliter	...	...	...
	Vörös és rozé	hektoliter	142	405	284,60
		HUF/hektoliter	40 964	28 150	68,72
Egyéb OEM	Fehér	hektoliter	30 584	29 184	95,42
		HUF/hektoliter	28 059	27 075	96,49
	Vörös és rozé	hektoliter	4 590	2 925	63,73
		HUF/hektoliter	24 243	30 564	126,07

... = Adatvédelmi korlátok miatt nem közölhető adat.

Megjegyzés: Belföldön termelt borok.

Forrás: AKI PÁIR

13. táblázat: **Magyarország borkülkereskedelme mennyiségben kifejezve**

Megnevezés		Export mennyisége			Import mennyisége		
		2025. I.–II.	2026. I.–II.	Változás	2025. I.–II.	2026. I.–II.	Változás
		ezer hl	ezer hl	százalék	ezer hl	ezer hl	százalék
Palackos	Fehér	34,28	33,83	98,66	3,65	4,81	131,86
	Vörös és rozé	30,80	31,51	102,30	4,05	3,83	94,62
	Összesen	65,09	65,34	100,39	7,69	8,64	112,27
Lédig	Fehér	122,08	92,30	75,61	0,19	0,13	70,29
	Vörös és rozé	14,75	13,90	94,20	0,17	0,01	5,71
	Összesen	136,83	106,20	77,61	0,36	0,14	39,50
Palackos és lédig kiszerezés összesen		201,92	171,54	84,95	8,06	8,78	108,99

Forrás: KSH tájékoztatósi adatbázisból 2026. április 27-én lekérdezett adatok alapján

14. táblázat: **Magyarország borkülkereskedelme értékben kifejezve**

Megnevezés		Export értéke			Import értéke		
		2025. I.–II.	2026. I.–II.	Változás	2025. I.–II.	2026. I.–II.	Változás
		milliárd HUF	milliárd HUF	százalék	milliárd HUF	milliárd HUF	százalék
Palackos	Fehér	2,89	2,74	94,80	0,22	0,27	123,74
	Vörös és rozé	1,07	1,05	98,71	0,41	0,38	92,20
	Összesen	3,96	3,79	95,85	0,63	0,65	103,02
Lédig	Fehér	3,53	2,63	74,49	0,04	0,03	78,83
	Vörös és rozé	0,42	0,41	97,70	0,01	0,00	8,38
	Összesen	3,95	3,04	76,95	0,05	0,03	64,94
Palackos és lédig kiszerezés összesen		7,91	6,83	86,40	0,68	0,68	100,22

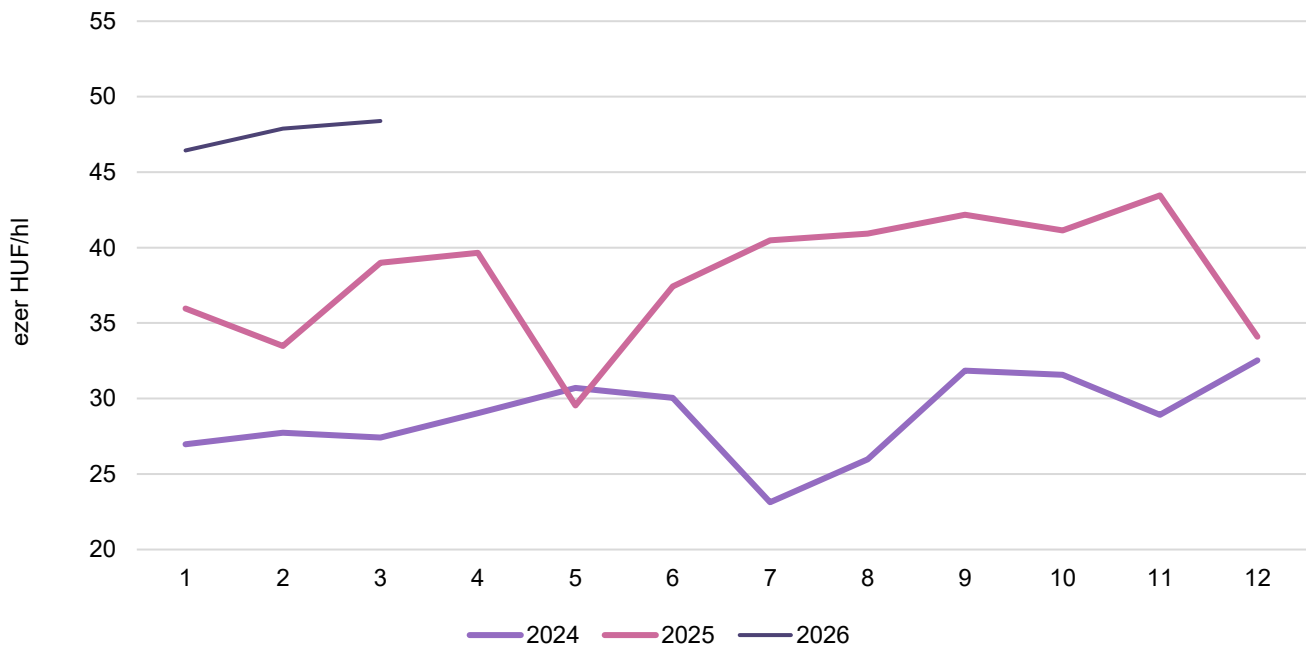
Forrás: KSH tájékoztatósi adatbázisból 2026. április 27-én lekérdezett adatok alapján

7. ábra: **Az oltalom alatt álló földrajzi jelzéssel ellátott fehérborok feldolgozó értékesítési ára Magyarországon (2024–2026)**



Forrás: AKI PÁIR

8. ábra: **Az oltalom alatt álló földrajzi jelzéssel ellátott vörös- és rozéborok feldolgozó értékesítési ára Magyarországon (2024–2026)**



Forrás: AKI PÁIR

