

AGRÁRPIACI JELENTÉSEK

GABONA ÉS IPARI NÖVÉNYEK

XXIX. évfolyam • 8. szám • 2026

GABONA ÉS IPARI NÖVÉNYEK
XXIX. évfolyam • 8. szám • 2026

2026. április 28.

Megjelenik kéthetente

Felelős szerkesztő
Dr. Stummer Ildikó

Szerzők
Pásztor Zsuzsanna
pasztor.zsuzsanna@aki.gov.hu



1093 Budapest, Zsil utca 3–5.
Telefon: +36 1 217 1011
www.aki.gov.hu
aki@aki.gov.hu

A kiadvány az Agrárközgazdasági Intézet
által üzemeltetett Piaci Árinformációs Rendszer
adatai alapján készül.



Friss adatokért kérjük látogasson el a
[PÁIR lekérdezhető adatok](#) felületre.

ISSN 1418 2130

A kiadványokkal kapcsolatban részletes
felvilágosítást ad:
Publikációs Csoport – publikacio@aki.gov.hu

Tartalomjegyzék

Összefoglaló _____	3
Summary _____	3
Gabonapiaci jelentés _____	4
Búza _____	4
Kukorica _____	4
A gabonafélék jegyzése _____	5
Gabonapiaci információk _____	8
Olajnövénypiaci jelentés _____	14
Szójabab _____	14
Repce _____	14
Napraforgómag _____	14
Az olajmagok és származékaik jegyzése _____	15
Olajmagpiaci információk _____	18



Összefoglaló

Az AKI PÁIR adatai szerint Magyarországon az étkezési búza áfa és szállítási költség nélküli termelői ára 66,9 ezer forint/tonna (–24 százalék az egy évvel korábbihoz képest), a takarmánykukoricáé 70,9 ezer forint/tonna (–9 százalék) volt április harmadik hetében.

Ezzel egy időben az ipari napraforgómag termelői ára (magas olajsavtartalmú napraforgómaggal együtt) 217,3 ezer forint/tonna (–5 százalék), a repcemagé 185,7 ezer forint/tonna (–15 százalék), a szójababé 154,8 ezer forint/tonna (–5 százalék) volt.

Summary

According to data from the AKI Market Price Information System (MPIS), the producer price of milling wheat (excluding VAT and transport costs) in Hungary was HUF 66.9 thousand per tonne in the third week of April, representing a 24 per cent decrease compared to the same period of the previous year. The producer price of feed maize was HUF 70.9 thousand per tonne, showing a 9 per cent decrease in the same period.

At the same time, the producer price of sunflower seed (including high oleic sunflower seed) was HUF 217.3 thousand per tonne (–5 per cent), that of rapeseed was HUF 185.7 thousand per tonne (–15 per cent), that of soybean was HUF 154.8 thousand per tonne (–5 per cent).

Gabonapiaci jelentés

Búza

A Nemzetközi Gabonatanács (*IGC*) áprilisi előrevetítése szerint az előző szezonétól mintegy 3 százalékkal elmaradó, 821 millió tonna búzát arathatnak a világon a 2026/2027. gazdasági évben. A várható felhasználás 825 millió tonnára (+1 százalék) tehető. A kereskedelemben 207 millió tonna termés fordulhat meg, a 2026/2027. gazdasági év végére pedig 284 millió tonna (–2 százalék) búza maradhat a tárolókban. Az *Expana* áprilisi tájékoztatása szerint az Európai Unióban 21,5 millió hektárról 128,7 millió tonna (–6 százalék) őszi búzát arathatnak a gazdák. Franciaországban 4,6 millió hektárról 32,8 millió tonna (–1,5 százalék), Németországban 2,9 millió hektárról 21,9 millió tonna (–4 százalék) búza kerülhet a tárolókba 2026 nyarán. Lengyelországban 2,4 millió hektárt foglal el a növény, amelyről mintegy 13 millió tonna (–7 százalék) búzatermésre van kilátás. Romániában 2,4 millió hektárról 11,5 millió tonna (–8 százalék) termés kerülhet a raktárakba. A márciusi időjárás a legtöbb tagállamban kedvezett a búzátáblák fejlődésének, a sok csapadék Spanyolországban és Olaszországban okozhat veszteségeket. Magyarországon az Agrárminisztérium (AM) tájékoztatása szerint 1 millió hektárt kissé meghaladó területről arathatnak a gazdák őszi búzát az idén. Az állományok 58 százaléka jó, 33 százaléka közepes, 9 százaléka pedig gyenge állapotban volt április elején.

Az AKI PÁIR adatai szerint átlagosan 66,9 ezer forint/tonna áfa és szállítási költség nélküli termelői áron kereskedtek az étkezési búzával április harmadik hetében. Ez az árszint az egy évvel korábbit 24 százalékkal múlta alul. A chicagói árutőzsdén (*CME/CBOT*) a búza májusi jegyzése 214–224 dollár/tonna tartományban mozgott április 13. és 24. között. A párizsi árutőzsdén (*Euronext/MATIF*) a termés májusi tőzsdei elszámolóára 191–197 euró/tonna sávban ingadozott ugyanekkor.

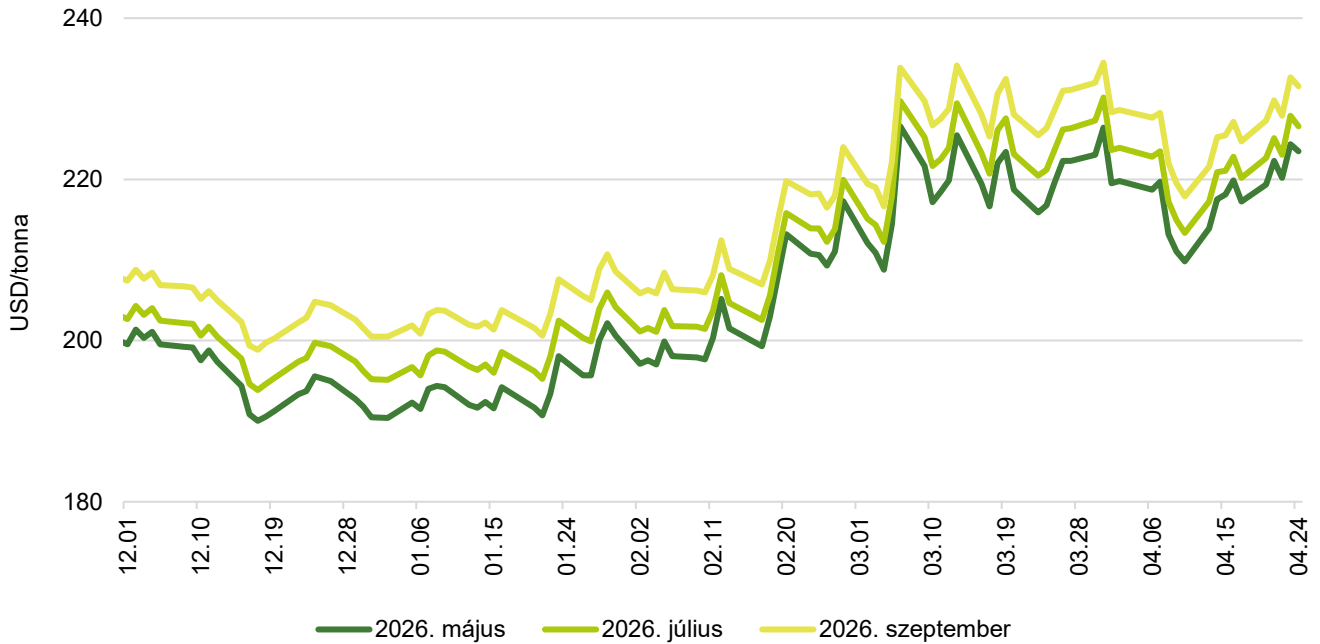
Kukorica

Az *IGC* áprilisi projekciójában a 2025/2026. gazdasági évitől 2 százalékkal elmaradó, 1300 millió tonna globális kukoricatermést jelez a 2026/2027. gazdasági évben. Az 1315 millió tonnára tehető felhasználás az előző szezonét 1 százalékkal múlná felül. A 2026/2027. évi szezon végén 292 millió tonna (–5 százalék) lehet a zárókészlet. Az Európai Unióban az *Expana* szerint az egy évvel korábbinál 7,5 százalékkal alacsonyabb területet, 7,6 millió hektárt foglalhat el a kukorica az idén. Franciaországban 11,5 százalékkal kisebb területen, 1,8 millió hektáron vethetik el a kukoricát 2026 tavaszán. Lengyelországban a 2025. évivel megegyező, 1,27 millió hektár lehet a termőterület. A délkelet-európai tagországokban március végén kezdődött a vetés. Romániában 17 százalékkal kisebb területtel (1,56 millió hektár) kalkulálnak az elemzők. Olaszországban 490 ezer hektáron (–4 százalék), Németországban pedig 500 ezer hektáron (+2 százalék) kerülhet a földre a kukorica. Magyarországon az AM tájékoztatása szerint 675 ezer hektárt foglalhat el a kukorica, április közepéig a terület 15 százalékán végeztek a vetéssel a gazdák.

Az AKI PÁIR adatai szerint átlagosan 70,9 ezer forint/tonna termelői áron cserélt gazdát a takarmánykukorica április harmadik hetében, ami az egy évvel korábbit 9 százalékkal múlta alul. A chicagói árutőzsdén 173–179 dollár/tonna tartományban mozgott a kukorica májusi jegyzése április 13. és 24. között. Ezzel egy időben a párizsi árutőzsdén a termés júniusi tőzsdei elszámolóára 203–218 euró/tonna között alakult.

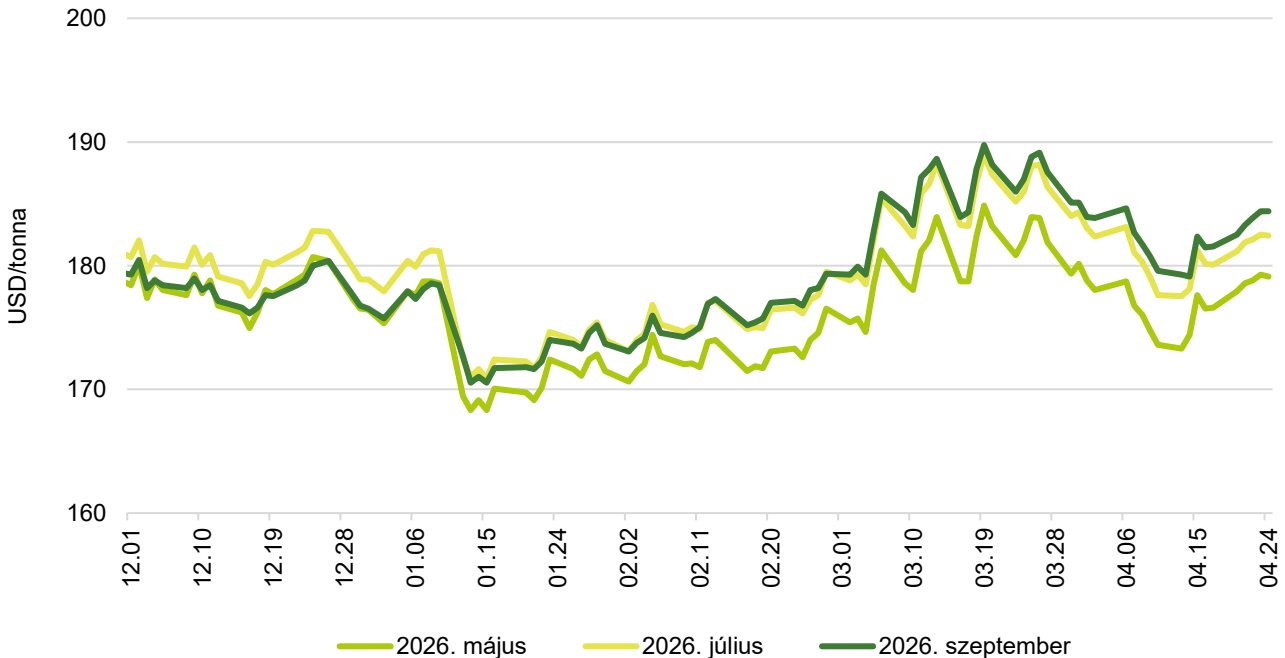
A gabonafélék jegyzése

1. ábra: A búza különböző határidőre szóló jegyzése a chicagói árutőzsdén (2025–2026)



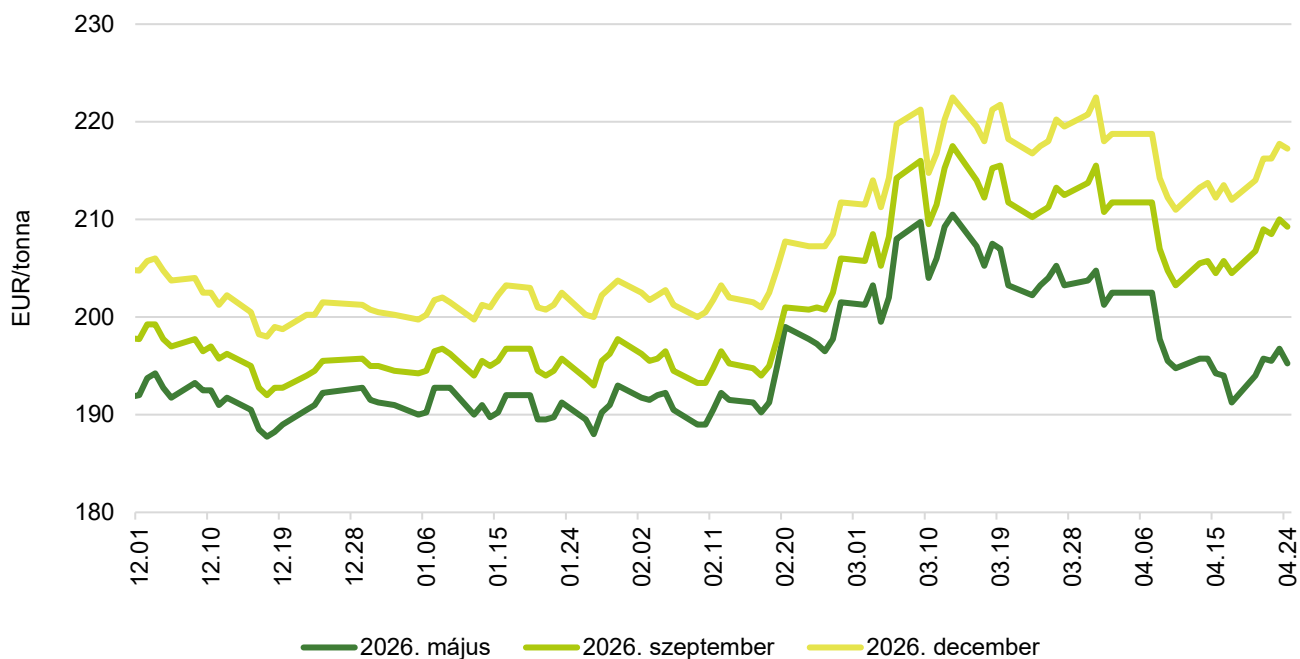
Forrás: CME Group

2. ábra: A kukorica különböző határidőre szóló jegyzése a chicagói árutőzsdén (2025–2026)



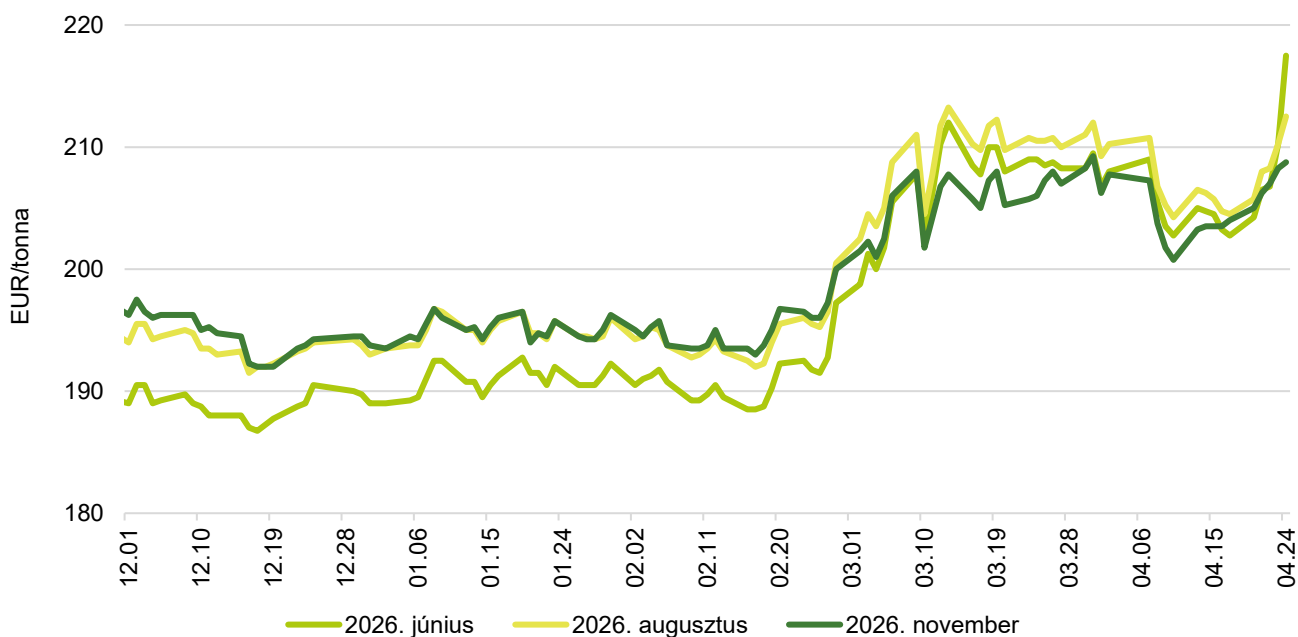
Forrás: CME Group

3. ábra: **A búza különböző határidőre szóló jegyzése a párizsi árutőzsdén (2025–2026)**



Forrás: Euronext

4. ábra: **A kukorica különböző határidőre szóló jegyzése a párizsi árutőzsdén (2025–2026)**



Forrás: Euronext

1. táblázat: **A búza és a kukorica nemzetközi tőzsdei jegyzése (2026. április 24.)**

Szállítási határidő	Euronext/MATIF, Párizs		Szállítási határidő	CME/CBOT, Chicago (őszi látgy búza)	
	EUR/tonna	HUF/tonna		USD/tonna	HUF/tonna
BÚZA					
2026. május	195	71 647	2026. május	223	70 149
2026. szeptember	209	76 784	2026. július	227	71 118
2026. december	217	79 720	2026. szeptember	232	72 686
2027. március	223	81 646	2026. december	239	74 901
2027. május	226	82 747	2027. március	245	76 815
2027. szeptember	224	82 013	2027. május	248	77 692
KUKORICA					
2026. június	218	79 812	2026. május	179	56 227
2026. augusztus	213	77 977	2026. július	182	57 265
2026. november	209	76 601	2026. szeptember	184	57 883
2027. március	213	78 252	2026. december	191	59 835
2027. június	216	79 353	2027. március	196	61 541
2027. augusztus	222	81 279	2027. május	199	62 455

Forrás: Euronext, CME Group

2. táblázat: **A főbb termények különböző lejáratra szóló kontraktusainak belső volatilitása**

	Lejárt	Elszámolóár (USD/tonna)	Belső volatilitás ^{a)}	
			2026.04.17. (százalék)	2026.04.24. (százalék)
Búza	2026. május	223,48	28,4	28,6
Kukorica	2026. május	179,12	21,2	21,0
Szójabab	2026. május	427,55	14,2	15,2
Szójadara	2026. május	357,38	20,7	19,9

^{a)} Belső volatilitás (implied volatility): A piaci szereplők várakozásait tükröző volatilitás, amelyre az adott határidős kontraktusra köthető opciók aktuális prémiumából matematikai modellek segítségével következtetni lehet. (Pl.: Ha a belső volatilitás értéke 15,8 százalék, akkor az adott határidős kontraktus jegyzésében az elkövetkező 365 napban 68 százalékos valószínűséggel $\pm 15,8$ százalékos eltérés várható.)

Forrás: Barchart

3. táblázat: **A különböző árutőzsdei szereplők nyitott kötésállománya (határidős kontraktusok) a főbb termények vonatkozásában a chicagói árutőzsdén (2026. április 21.)**

pozíciók száma

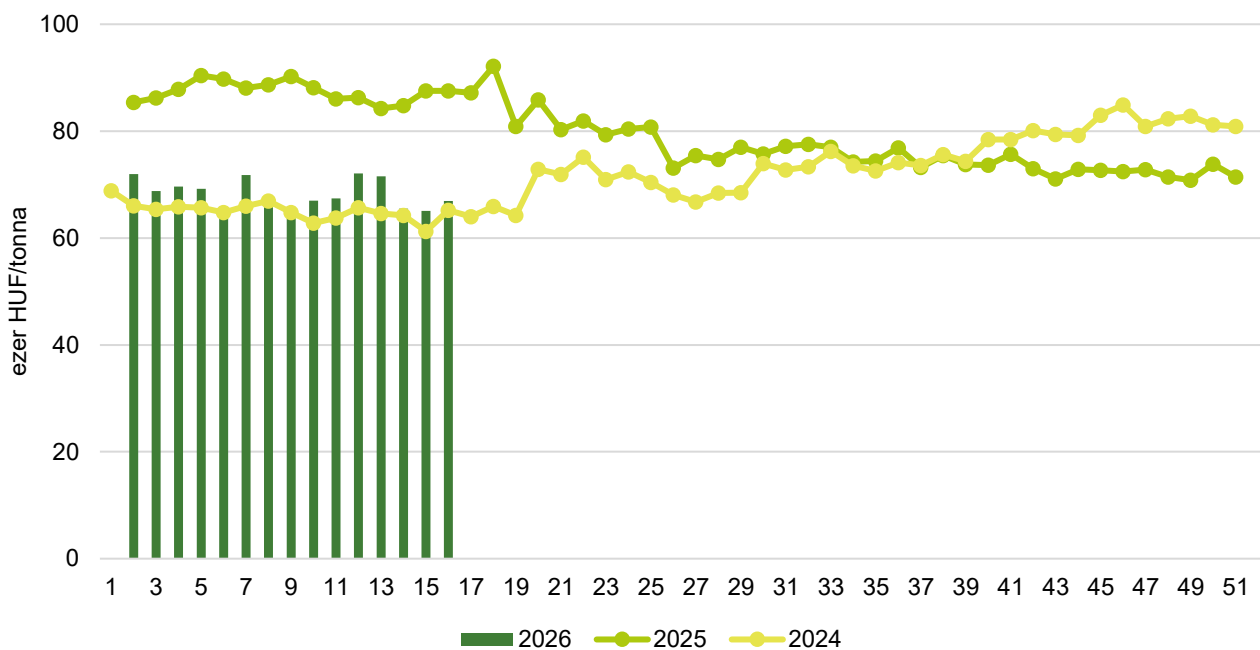
	Termelő/kereskedő/ feldolgozó/stb.		Swap kereskedők			Pénzügyi befektetők			Egyéb		
	Vételi	Eladási	Vételi	Eladási	Spread ^{a)}	Vételi	Eladási	Spread ^{a)}	Vételi	Eladási	Spread ^{a)}
Búza	51 831	102 637	93 818	19 027	9 154	96 306	104 690	101 422	24 718	41 871	41 811
Kukorica	388 549	899 557	333 604	30 841	27 438	327 557	145 344	270 435	152 953	71 434	189 251
Szójabab	284 381	568 393	153 010	51 904	13 395	219 043	31 470	118 643	67 158	43 585	90 871
Szójadara	139 204	406 656	126 617	18 184	9 581	143 899	25 836	60 675	42 890	24 498	46 829

^{a)} Spread – Különbözeti ügylet.

Forrás: Commodity Futures Trading Commission

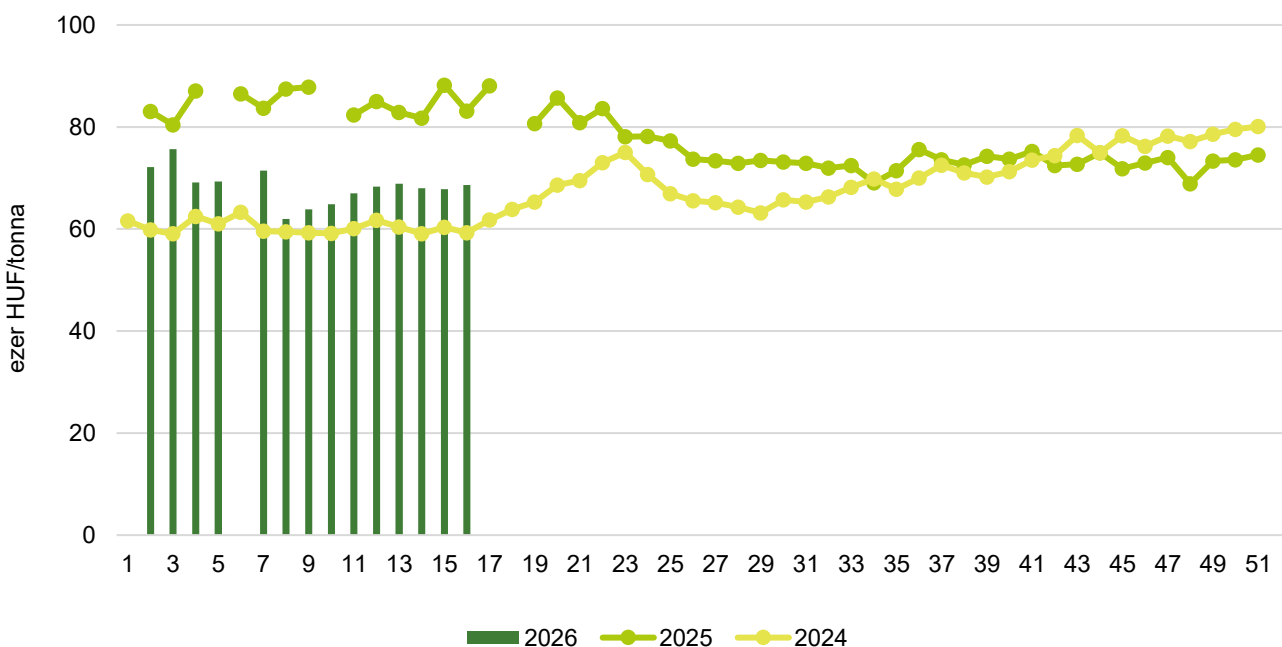
Gabonapiaci információk

5. ábra: **Az étkezési búza heti termelői ára Magyarországon (2024–2026)**



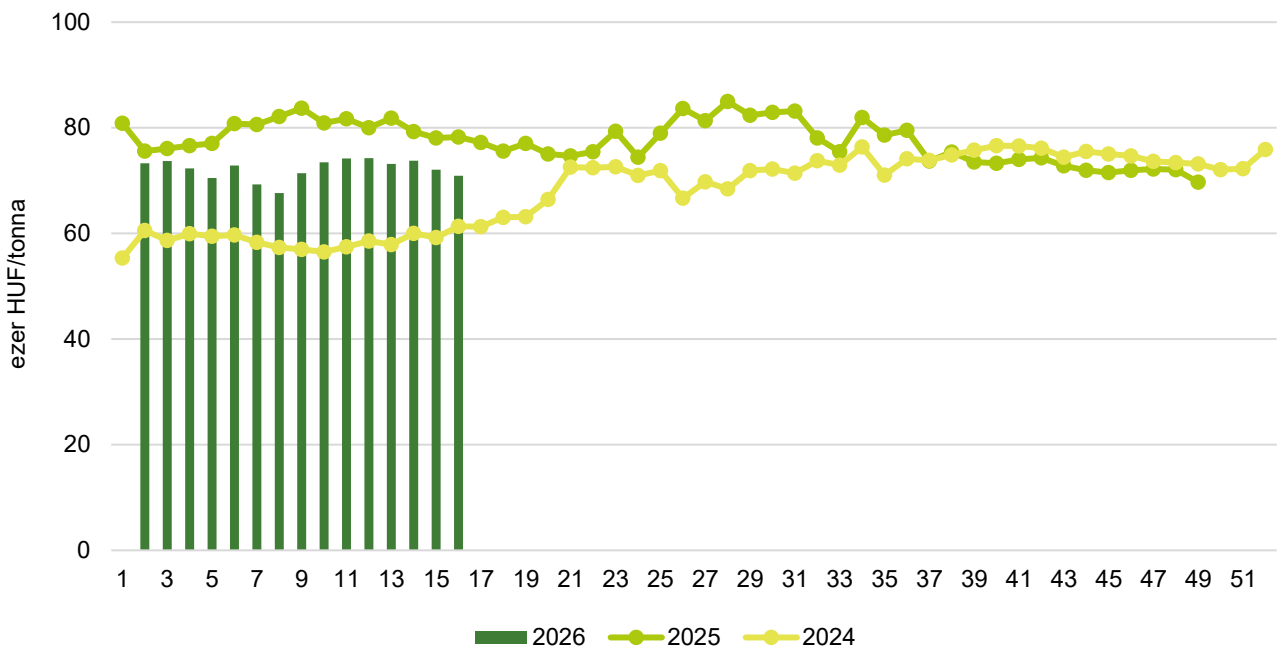
Forrás: AKI PÁIR

6. ábra: **A takarmánybúza heti termelői ára Magyarországon (2024–2026)**



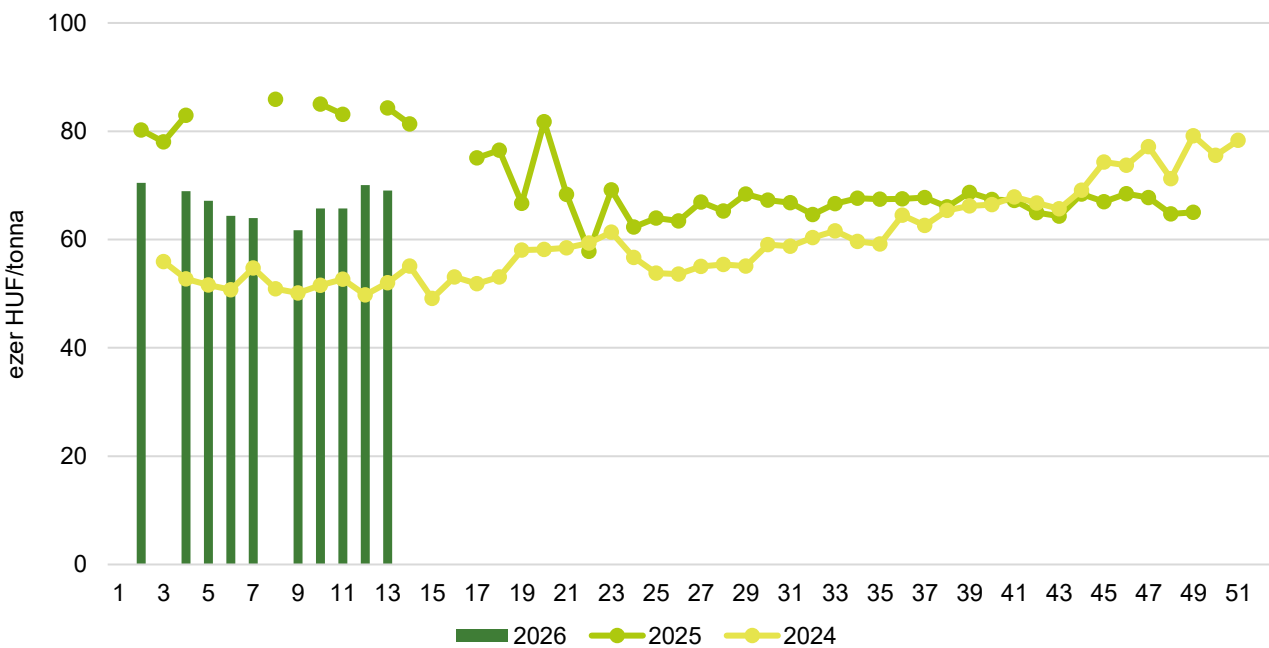
Forrás: AKI PÁIR

7. ábra: A takarmánykukorica heti termelői ára Magyarországon (2024–2026)



Forrás: AKI PÁIR

8. ábra: A takarmányárpa heti termelői ára Magyarországon (2024–2026)



Forrás: AKI PÁIR

4. táblázat: **A gabonafélék nemzetközi és európai kikötői ára**

		Mértékegység	2026.04.04.	2026.04.11.	2026.04.18.	2026.04.25.
BÚZA	USA, FOB HRW	USD/tonna	274	263	280	290
	Franciaország, FOB Rouen (superior)	USD/tonna	239	235	234	239
	Oroszország, 12,5% FOB	USD/tonna	240	240	240	240
	Ukrajna, 11,5% FOB	USD/tonna	235	230	230	230
	Románia, FOB Constanța	EUR/tonna	n. a.	n. a.	n. a.	n. a.
KUKORICA	USA, FOB NOLA	USD/tonna	215	215	215	218
	Fekete-tenger, FOB	USD/tonna	227	227	228	232
	Románia, FOB Constanța	EUR/tonna	n. a.	n. a.	n. a.	n. a.
	Hollandia, CIF Rotterdam	EUR/tonna	235	235	234	229
ÁRPA	Franciaország, FOB Rouen	USD/tonna	238	232	233	238
	Fekete-tenger, FOB	USD/tonna	235	235	235	230
	Románia, FOB Constanța	EUR/tonna	n. a.	n. a.	n. a.	n. a.

Megjegyzés: FOB – Free on Board (költségmentesen a hajó fedélzetére), CIF – Cost, Insurance and Freight (költség, biztosítás és fuvardíj – megnevezett rendeltetési kikötő); n. a. – nincs adat.

Forrás: Hammersmith, Európai Bizottság, IGC

5. táblázat: **A gabonafélék európai termelői ára**

EUR/tonna

		2026. 13. hét	2026. 14. hét	2026. 15. hét	2026. 16. hét
MALMI BÚZA	Bulgária, DEPPROD Dobrich	187	185	188	188
	Németország, DEPSILO Hamburg	202	204	202	199
	Franciaország, DELPORT Rouen	200	203	202	209
	Románia, DEPSILO Banat	193	197	n. a.	188
TAKARMÁNY-BÚZA	Bulgária, DEPPROD Dobrich	177	177	180	180
	Németország, DEPSILO Köln	195	195	193	192
	Románia, DEPSILO Oltenia	173	n. a.	n. a.	n. a.
KUKORICA	Bulgária, DEPPROD Plevén	n. a.	n. a.	n. a.	170
	Németország, DEPSILO Köln	217	214	216	218
	Franciaország, DELPORT Bordeaux	214	210	n. a.	215
	Románia, DEPSILO Oltenia	190	194	192	194
TAKARMÁNY-ÁRPA	Bulgária, DEPPROD Burgas	n. a.	n. a.	n. a.	n. a.
	Németország, DEPSILO Hamburg	194	196	195	190
	Franciaország, DELPORT Rouen	200	201	200	208
	Románia, DEPSILO Muntenia	190	190	n. a.	187

Megjegyzés: DEPPROD – a telephelyen vagy a termőhelyen tehergépkocsra vagy egyéb szállítóeszközre pakolva, DEPSILO – a tárolt termény silónál tehergépkocsra vagy egyéb szállítóeszközre pakolva, DELPORT – a kikötőbe szállítva; n. a. – nincs adat.

Forrás: Európai Bizottság

6. táblázat: **A gabonafélék termelői ára Magyarországon**

Megnevezés	Mértékegység	2025. 16. hét	2026. 15. hét	2026. 16. hét	2026. 16. hét/ 2025. 16. hét (százalék)	2026. 16. hét/ 2026. 15. hét (százalék)
Étkezési búza	tonna	4 163	1 154	7 030	169	609
	HUF/tonna	87 512	65 053	66 932	76	103
Takarmánybúza	tonna	864	7 259	6 084	704	84
	HUF/tonna	83 150	67 814	68 617	83	101
Takarmánykukorica	tonna	2 492	3 516	7 289	292	207
	HUF/tonna	78 276	72 058	70 934	91	98
Takarmányárpa	tonna
	HUF/tonna

... = Adatvédelmi korlátok miatt nem közölhető adat.

Megjegyzés: A termelői ár az áfát és a szállítási költséget nem tartalmazza.

Forrás: AKI PÁIR

7. táblázat: **A gabonaalapú termékek feldolgozói értékesítési ára Magyarországon**

Megnevezés	Kiszerezés	Mértékegység	2025. 16. hét	2026. 15. hét	2026. 16. hét	2026. 16. hét/ 2025. 16. hét (százalék)	2026. 16. hét/ 2026. 15. hét (százalék)
Finomliszt BL 55	ömlesztett	tonna	3 184	2 801	3 460	109	124
		HUF/kg	131	115	115	88	101
	zsákos	tonna	3 169	2 400	2 304	73	96
		HUF/kg	141	127	127	90	100
	zacskós	tonna	2 225	1 818	1 699	76	93
		HUF/kg	160	151	153	96	101
Rétesliszt BFF 55	ömlesztett	tonna	39	36	80	206	223
		HUF/kg	148	138	136	92	99
	zsákos	tonna	42	31	64	151	206
		HUF/kg	149	122	133	90	109
	zacskós	tonna	97	84	82	84	98
		HUF/kg	179	166	176	98	106
Rozsliszt RL 90	ömlesztett	tonna	...	–	–	–	–
		HUF/kg	...	–	–	–	–
	zsákos	tonna	18	7	19	104	252
		HUF/kg	197	189	193	98	102
Fehér kenyérliszt BL 80	ömlesztett	tonna	1 634	1 360	1 831	112	135
		HUF/kg	135	119	116	86	98
	zsákos	tonna	741	589	658	89	112
		HUF/kg	139	124	123	88	99
Tésztaipari liszt TL 50	ömlesztett	tonna	456	457	588	129	128
		HUF/kg	138	123	121	88	99
	zsákos	tonna	35	69	53	149	76
		HUF/kg	153	142	149	97	105
Étkezési búza AD	zacskós	tonna	145	274	119	82	44
		HUF/kg	181	164	169	94	103

... = Adatvédelmi korlátok miatt nem közölhető adat.

Forrás: AKI PÁIR

8. táblázat: **A búzaliszt kiskereskedelmi beszerzési ára Magyarországon**

Megnevezés	Kiszerezés	Mértékegység	2025. 16. hét	2026. 15. hét	2026. 16. hét	2026. 16. hét/ 2025. 16. hét (százalék)	2026. 16. hét/ 2026. 15. hét (százalék)
Finomliszt BL 55 gyártói márka	1 kg	tonna	222	491	545	245	111
		HUF/kg	173	154	159	92	103
Finomliszt BL 55 kereskedelmi márka	1 kg	tonna	1 340	556	426	32	77
		HUF/kg	144	141	140	98	99
Finomliszt BL 55 (összesen)	1 kg	tonna	1 562	1 047	971	62	93
		HUF/kg	148	147	151	102	102

Forrás: AKI PÁIR

9. táblázat: **A továbbfeldolgozásra szánt lisztek beszerzési ára Magyarországon**

Megnevezés	Kiszerezés	Mértékegység	2025. március	2026. február	2026. március	2026. március / 2025. március (százalék)	2026. március / 2026. február (százalék)
Finomliszt BL 55	ömlesztett	tonna	10 721	9 921	11 431	107	115
		HUF/kg	136	125	124	91	99
	zsákos	tonna	543	443	477	88	108
		HUF/kg	141	132	132	93	100
Rétesliszt BFF 55	ömlesztett	tonna	–	–	–	–	–
		HUF/kg	–	–	–	–	–
	zsákos	tonna	4
		HUF/kg	155
Fehér kenyérliszt BL 80	ömlesztett	tonna	3 837	3 680	4 268	111	116
		HUF/kg	126	115	114	90	99
	zsákos	tonna	350	219	172	49	78
		HUF/kg	133	118	116	87	98
Tésztaipari liszt TL 50	ömlesztett	tonna	1 023	1 421
		HUF/kg	134	124
	zsákos	tonna	–	–	–	–	–
		HUF/kg	–	–	–	–	–
Rozsliszt RL 90	ömlesztett	tonna	101	115	105	104	91
		HUF/kg	149	143	143	95	100
	zsákos	tonna	102	82	81	80	99
		HUF/kg	160	154	154	97	100

... = Adatvédelmi korlátok miatt nem közölhető adat.

Forrás: AKI PÁIR

10. táblázat: **Az ipari keveréktakarmányok feldolgozóinak értékesítési ára Magyarországon**

Megnevezés	Mértékegység	2025. március	2026. február	2026. március	2026. március / 2025. március (százalék)	2026. március / 2026. február (százalék)
Brojertáp	tonna	14 621	15 364	15 299	105	100
	HUF/tonna	152 524	145 062	143 564	94	99
Hízósertéstáp	tonna	11 196	10 292	11 423	102	111
	HUF/tonna	122 965	117 736	116 748	95	99

Forrás: AKI PÁIR

11. táblázat: **A gabonafélék külkereskedelme Magyarországon**

ezer tonna

		2025. január–február	2026. január–február	Változás (százalék)
Export	10019900 Búza, nem vető	446,6	317,0	70,98
	10039000 Árpa, nem vető	68,0	90,7	133,36
	10059000 Kukorica, nem vető	300,3	76,3	25,42
Import	10019900 Búza, nem vető	10,6	16,1	152,58
	10039000 Árpa, nem vető	2,3	4,0	168,99
	10059000 Kukorica, nem vető	26,4	94,3	357,90

Forrás: KSH tájékoztatói adatbázisból 2026. április 24-én lekérdezve

12. táblázat: **A világ búza- és kukoricamérlege**

	USDA		IGC		Expana	
	2024/2025 ^{a)}	2025/2026 ^{b)}	2025/2026 ^{a)}	2026/2027 ^{b)}	2025/2026 ^{a)}	2026/2027 ^{b)}
BÚZA						
Termelés	799	844	845	821	814	782
Felhasználás	810	820	819	825	791	793
Export	204	222	212	207	192	195
Import	204	222	212	207	192	195
Zárókészlet	259	283	289	284	254	243
KUKORICA						
Termelés	1 231	1 301	1 324	1 300	1 259	1 242
Felhasználás	1 250	1 303	1 307	1 315	1 235	1 254
Export	191	200	196	199	200	203
Import	191	200	196	199	200	203
Zárókészlet	296	295	307	292	319	307

^{a)} Előzetes adat.^{b)} Előrejelzés.

Forrás: USDA, IGC, Tallage

Olajnövénypiaci jelentés

Szójabab

Az USA agrárminisztériumának (USDA) áprilisi előrejelzésében 427,4 millió tonna globális szójabab-termést jeleznek a 2025/2026. gazdasági évre. Ez a kibocsátás 745 ezer tonnával maradhat el a 2024/2025. évitől. A szójabab világszertei felhasználása 3 százalékkal nagyobb, 369,4 millió tonna lehet a 2025/2026. évi szezonban. A termés zárókészlete 124,8 millió tonnára tehető a gazdasági év végén. Az *Expana* szerint az Európai Unióban az egy évvel korábbinál 1 százalékkal nagyobb területen, 1,09 millió hektáron vethetnek szójababot az idén. Olaszországban 3 százalékkal (330 ezer hektár) bővíthet a terület, Horvátországban 80 ezer hektáron (–11 százalék) kerülhet a földbe a vetőmag. Franciaországban és Ausztriában változatlanul 150 ezer, illetve 90 ezer hektárt foglalhat el a növény. Lengyelországban és Romániában egyaránt 110 ezer hektárt fedhet le a növény. Magyarországon az Agrárminisztérium (AM) 69 ezer hektáros területtel kalkulál az idén. Az AKI PÁIR adatai szerint a szójabab áfa és szállítási költség nélküli termelői ára 154,8 ezer forint/tonna volt április harmadik hetében, az előző évitől 5 százalékkal maradt el. A chicagói árutőzsdén (CME/CBOT) a szójabab májusi jegyzése 425–432 dollár/tonna sávban alakult április 13. és 24. között.

Repcemag

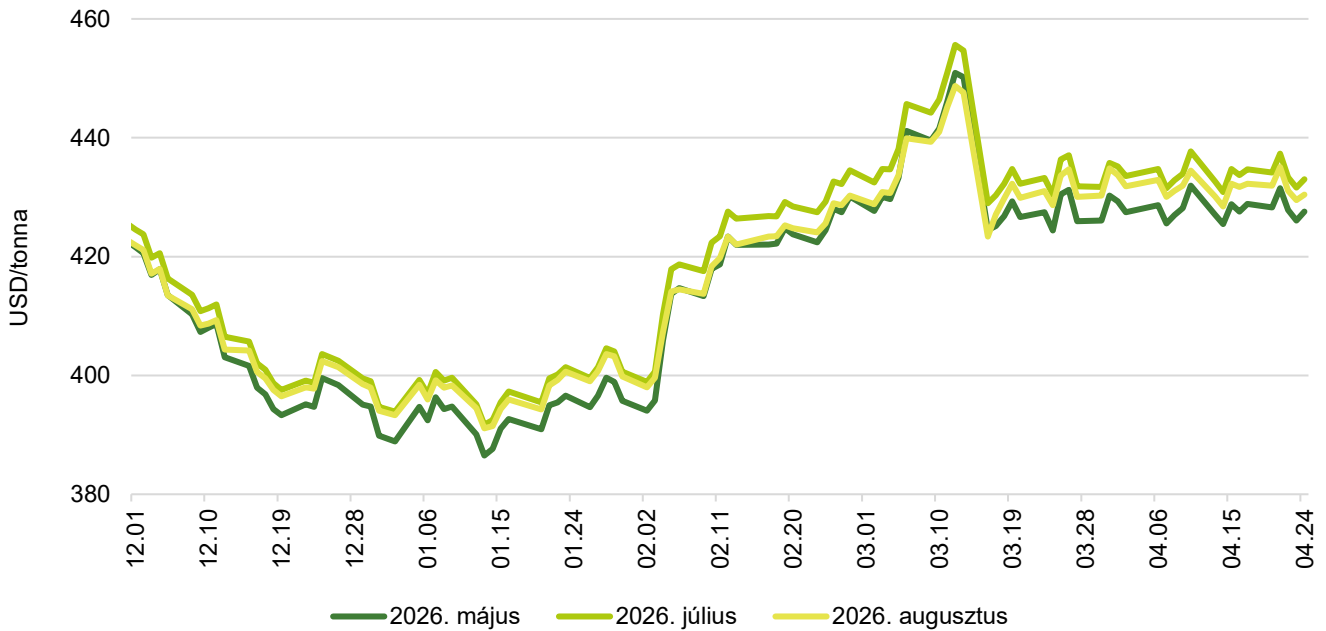
Az USDA szerint a repcemag és a canola globális termelése az egy évvel korábbit 11 százalékkal múlhatja felül, 95,5 millió tonna lehet a 2025/2026. gazdasági évben. A világszertei felhasználás 92,9 millió tonnára tehető (+5 százalék). A 2025/2026. gazdasági év végére 12 millió tonna repcemag (+22 százalék) maradhat a tárolókban. Az *Expana* áprilisi tájékoztatása szerint 6,44 millió hektárról 20,6 millió tonna (+1 százalék) repcemagot arathatnak az Európai Unióban az idén. Franciaországban mintegy 1,4 millió hektárról az előző évvel közel azonos mennyiség, 4,6 millió tonna repcemag kerülhet a tárolókba. Németországban 1,15 millió hektárt foglal el a növény, amelyről 4 millió tonna (+1 százalék) lehet a kibocsátás. Lengyelországban 1,06 millió hektárról 3,5 millió tonna repcét arathatnak. Romániában 1,02 millió hektárról 2,9 millió tonna repcetermést jeleznek. Magyarországon az AM tájékoztatása szerint a 153 ezer hektáros terület 64 százalékán jó, 25 százalékán közepes, 11 százalékán pedig gyenge állapotban voltak a repceállományok április elején. Az AKI PÁIR adatai szerint a repcemag áfa és szállítási költség nélküli termelői ára 185,7 ezer forint/tonna volt április harmadik hetében, ami az előző évitől 15 százalékkal maradt el. A párizsi árutőzsdén (Euronext/MATIF) a repcemag májusi tőzsdei elszámoló-ára 500 euró/tonnáról 560 euró/tonnáig emelkedett április 13. és 24. között.

Napraforgómag

Az USDA szakértői 54,7 millió tonna napraforgómag-termésre számítanak világszinten a 2025/2026. gazdasági évben, ami a 2024/2025. évit 3 százalékkal múlhatja felül. A globális felhasználás 54,2 millió tonnára, a termés zárókészlete pedig 2,9 millió tonnára tehető. Az *Expana* áprilisi előrejelzése szerint a napraforgó területe az Európai Unióban az egy évvel korábbinál 5 százalékkal nagyobb, 4,86 millió hektár lehet. Romániában 1,13 millió hektárt (+1 százalék), Bulgáriában változatlanul 940 ezer hektárt foglalhat el a napraforgó. Franciaországban 710 ezer hektáron (+4 százalék) kerülhet földbe a vetőmag. Spanyolországban 18 százalékkal 790 ezer hektárra bővíthet a termőterület. Magyarországon az AM tájékoztatása szerint 811 ezer hektárról arathatnak napraforgómagot a gazdák az idén, amelynek 26 százalékán került a földbe a vetőmag április 15-ig. Az AKI PÁIR adatai szerint a magas olajsavtartalmú (HO) napraforgómagot 226,9 ezer forint/tonnáért (–16 százalék), a nagy olajtartalmú (LO) 200,2 ezer forint/tonnáért (–9 százalék) vásárolták a feldolgozók és a kereskedők április harmadik hetében. Az ipari napraforgómag (magas olajsavas napraforgómaggal együtt) áfa és szállítási költség nélküli termelői ára átlagosan 217,3 ezer forint/tonna (–5 százalék) volt.

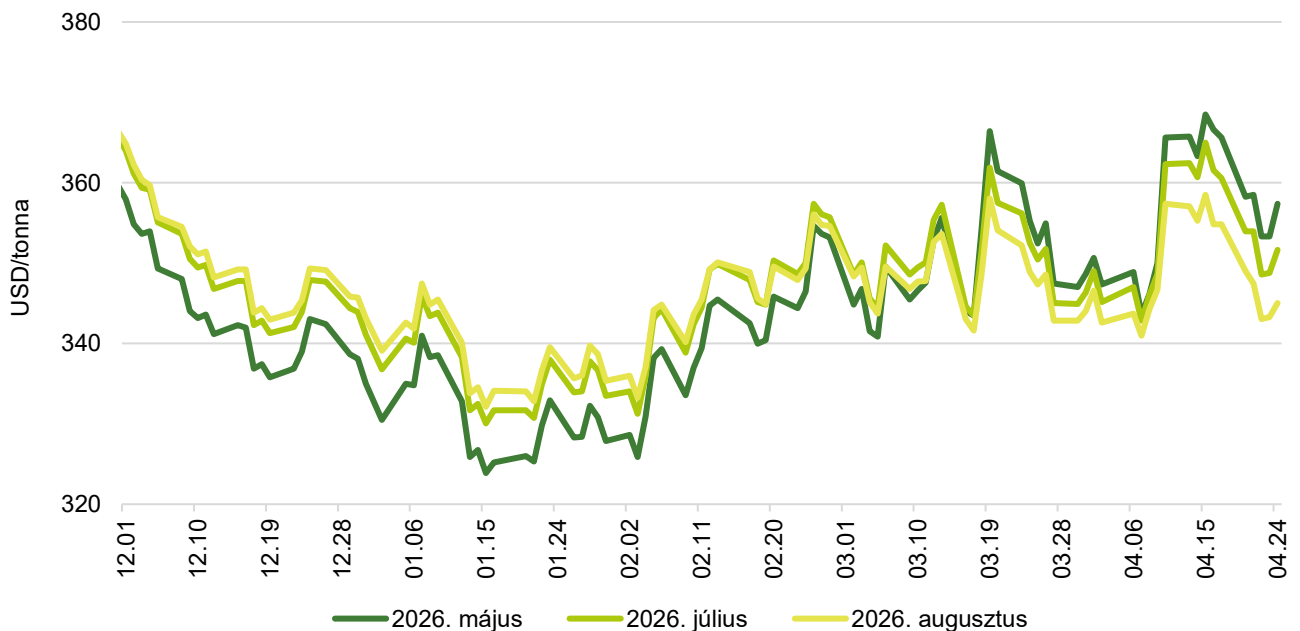
Az olajmagok és származékaik jegyzése

9. ábra: A szójabab különböző határidőre szóló jegyzése a chicagói árutőzsdén (2025–2026)



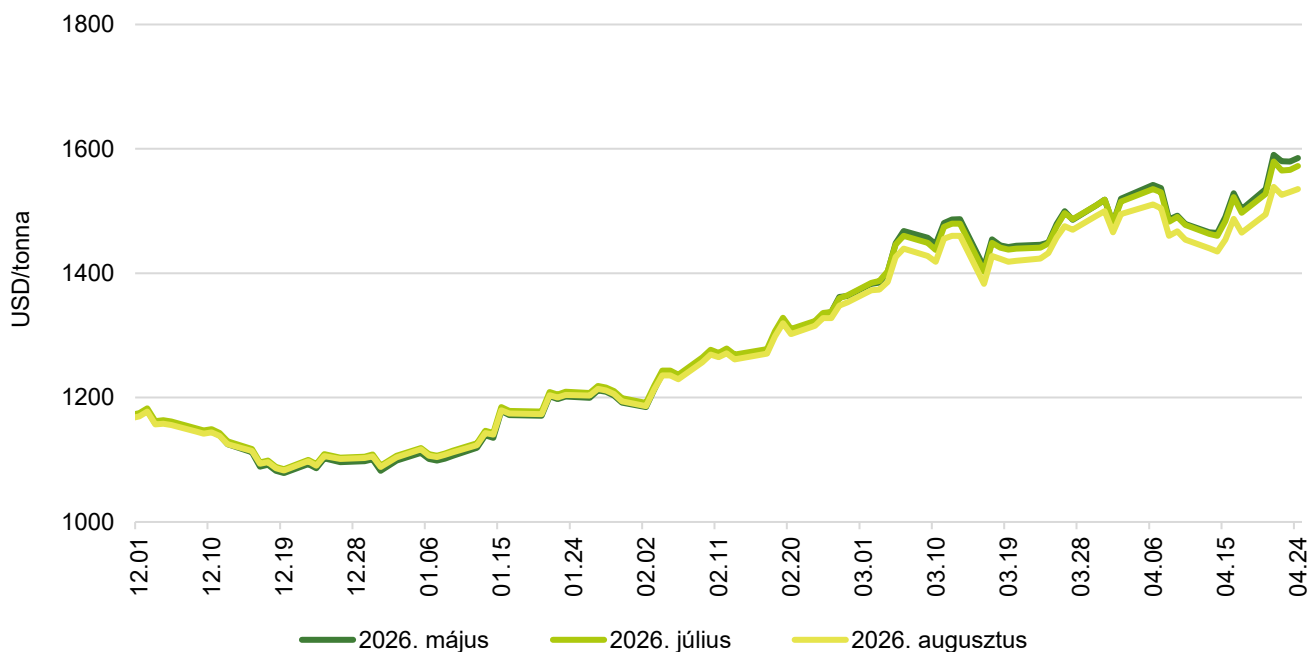
Forrás: CME Group

10. ábra: A szójadara különböző határidőre szóló jegyzése a chicagói árutőzsdén (2025–2026)



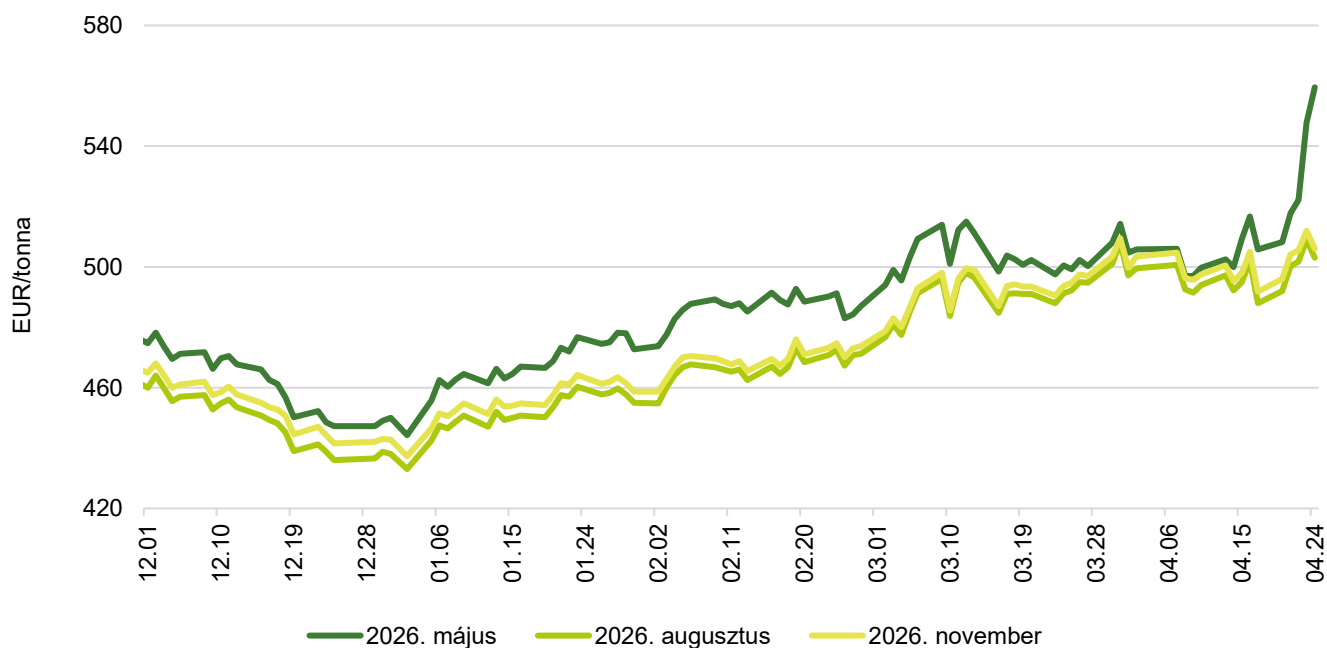
Forrás: CME Group

11. ábra: **A szójaolaj különböző határidőre szóló jegyzése a chicagói árutőzsdén (2025–2026)**



Forrás: CME Group

12. ábra: **A repcemag különböző határidőre szóló jegyzése a párizsi árutőzsdén (2025–2026)**



Forrás: Euronext

13. táblázat: **Az olajmagok és származékaik jegyzése a párizsi és a chicagói árutőzsdén (2026. április 24.)**

	Euronext/MATIF, Párizs		
	Szállítási határidő	EUR/tonna	HUF/tonna
Repcemag	2026. május	560	205 309
	2026. augusztus	503	184 576
	2026. november	506	185 677
	2027. február	505	185 401
	2027. május	504	184 759
	2027. augusztus	482	176 962
	CME/CBOT, Chicago		
	Szállítási határidő	USD/tonna	HUF/tonna
Szójabab	2026. május	428	134 208
	2026. július	433	135 915
	2026. augusztus	430	135 107
	2026. szeptember	423	132 685
	2026. november	425	133 285
	2027. január	429	134 715
Szójadara	2026. május	357	112 181
	2026. július	352	110 382
	2026. augusztus	345	108 307
	2026. szeptember	341	106 889
	2026. október	337	105 920
	2026. december	341	106 992

Forrás: Euronext, CME Group

14. táblázat: **A növényolajok és származékaik jegyzése Olaszországban és Ausztriában (2026. április 21.)**

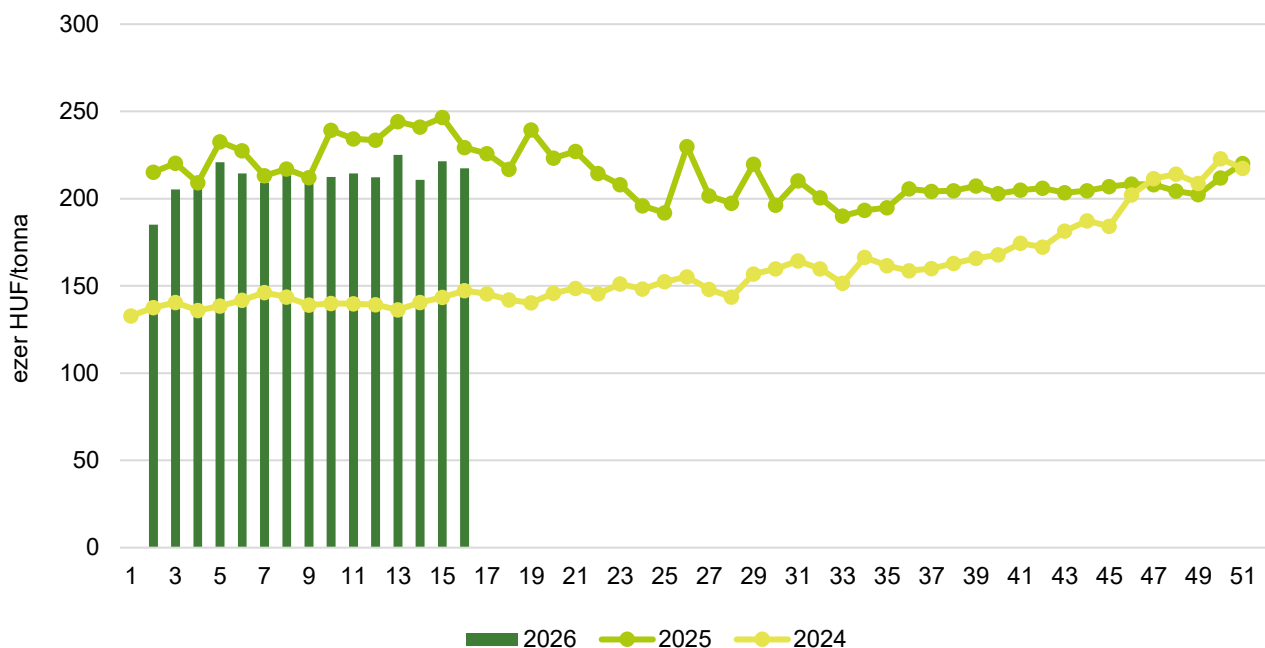
Termék	Ország	EUR/tonna	HUF/tonna
Napraforgóolaj (nyers)	Olaszország	1 245	450 478
Napraforgóolaj (finomított)		1 415	511 989
Szójaolaj (nyers)		1 155	417 914
Szójaolaj (finomított)		1 310	473 997
Napraforgódara	Ausztria	n. a.	n. a.
Repcedara		270	98 315

Megjegyzés: n. a. – nincs adat.

Forrás: Associazione Granaria di Milano, BLPW

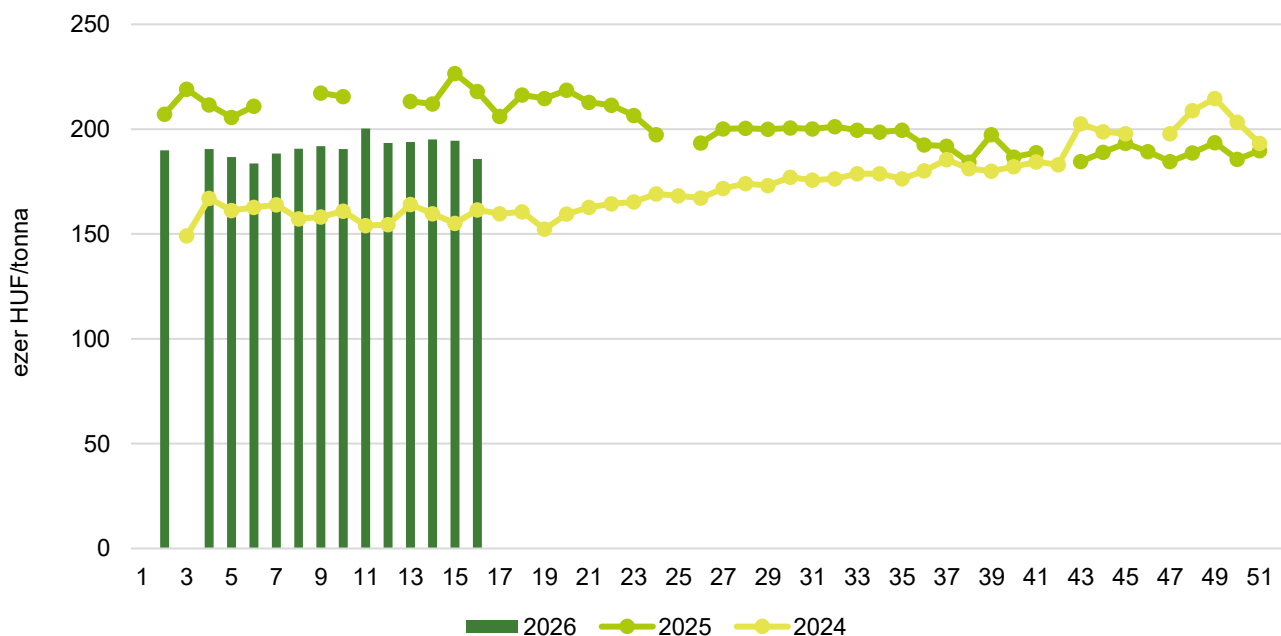
Olajmagpiaci információk

13. ábra: A napraforgómag heti termelői ára Magyarországon (2024–2026)



Forrás: AKI PÁIR

14. ábra: A repcemag heti termelői ára Magyarországon (2024–2026)



Forrás: AKI PÁIR

15. táblázat: **Az olajmagok és származékaik nemzetközi és európai kikötői ára**

USD/tonna

			2026.04.04.	2026.04.11.	2026.04.18.	2026.04.25.
SZÓJA	BAB	USA FOB NOLA	460	465	465	465
		Brazília FOB	435	440	440	440
		EU CIF USA-ból	n. a.	n. a.	n. a.	n. a.
		EU CIF Brazíliából	n. a.	n. a.	n. a.	n. a.
		Fekete-tenger FOB	420	425	425	435
		Argentína, Up River FOB	416	416	421	423
	DARA	EU CIF Rotterdam	n. a.	n. a.	n. a.	n. a.
	OLAJ	EU FOB Hollandia	n. a.	n. a.	n. a.	n. a.
REPCE	MAG	Franciaország FOB Moselle	591	585	603	614
		EU CIF Hamburg	n. a.	n. a.	n. a.	n. a.
		Ausztrália FOB	524	539	553	550
		Kanada FOB	544	539	544	564
		Ukrajna FOB	565	570	570	575
	DARA	EU FOB Hamburg	n. a.	n. a.	n. a.	n. a.
	OLAJ	EU FOB Hollandia	n. a.	n. a.	n. a.	n. a.
NAPRAFORGÓ	MAG	EU CIF Amszterdam	n. a.	n. a.	n. a.	n. a.
		EU FOB Bordeaux	757	745	752	746
		Ukrajna FOB	545	545	545	545
	DARA	Ukrajna DAF	n. a.	n. a.	n. a.	n. a.
		Ukrajna FOB	n. a.	n. a.	n. a.	n. a.
	OLAJ	EU FOB Rotterdam	n. a.	n. a.	n. a.	n. a.
		Fekete-tenger FOB	n. a.	n. a.	n. a.	n. a.
NYERS PÁLMAOLAJ	EU CIF Rotterdam	n. a.	n. a.	n. a.	n. a.	

Megjegyzés: FOB – Free on Board (költségmentesen a hajó fedélzetére – megjelölt elhajózási kikötő), DAF – Delivered at Frontier (határra szállítva); CIF – Cost, Insurance and Freight (költség, biztosítás és fuvardíj – megnevezett rendeltetési kikötő); n. a. – nincs adat.
 Forrás: APK-Infom, Hammersmith, Oil World, Európai Bizottság, IGC

16. táblázat: **Az ipari napraforgómag és a repcemag heti termelői ára Magyarországon**

Megnevezés	Mértékegység	2025. 16. hét	2026. 15. hét	2026. 16. hét	2026. 16. hét/ 2025. 16. hét (százalék)	2026. 16. hét/ 2026. 15. hét (százalék)
Ipari napraforgómag (magas olajsavtartalmú, HO)	tonna	1 653	3 054	6 209	376	203
	HUF/tonna	270 709	235 562	226 896	84	96
Ipari napraforgómag (nagy olajtartalmú, LO)	tonna	7 905	3 140	3 490	44	111
	HUF/tonna	220 740	207 792	200 242	91	96
Ipari napraforgómag (Összesen)	tonna	9 558	6 194	9 699	101	157
	HUF/tonna	229 381	221 485	217 304	95	98
Repcemag	tonna	5 113	8 364	3 139	61	38
	HUF/tonna	218 000	194 484	185 706	85	95

... = Adatvédelmi korlátok miatt nem közölhető adat.

Megjegyzés: A termelői ár az áfát és a szállítási költséget nem tartalmazza.

Forrás: AKI PÁIR

17. táblázat: **A növényolajok és származékaik feldolgozói értékesítési ára Magyarországon**

Megnevezés	Mértékegység	2025. 16. hét	2026. 15. hét	2026. 16. hét	2026. 16. hét/ 2025. 16. hét (százalék)	2026. 16. hét/ 2026. 15. hét (százalék)
Nyers napraforgóolaj	tonna
	HUF/tonna
Napraforgódara	tonna	4 320	2 578	7 640	177	296
	HUF/tonna	88 424	83 651	78 762	89	94
Nyers repceolaj	tonna	...	–	–	–	–
	HUF/tonna	...	–	–	–	–
Repcedara	tonna	1 351	2 234	1 928	143	86
	HUF/tonna	115 291	95 779	93 199	81	97

... = Adatvédelmi korlátok miatt nem közölhető adat.

Forrás: AKI PÁIR

18. táblázat: **A szójabab termelői, a full-fat (extrudált) szója, a szójadara és a szójaolaj feldolgozói értékesítési ára Magyarországon**

Megnevezés	Mértékegység	2025. 16. hét	2026. 15. hét	2026. 16. hét	2026. 16. hét/ 2025. 16. hét (százalék)	2026. 16. hét/ 2026. 15. hét (százalék)
Szójabab	tonna	238	383	463	195	121
	HUF/tonna	162 399	151 762	154 777	95	102
Full-fat (extrudált) szója	tonna
	HUF/tonna
Szójadara	tonna	...	–	–	–	–
	HUF/tonna	...	–	–	–	–
Szójaolaj	tonna	...	–	–	–	–
	HUF/tonna	...	–	–	–	–

... = Adatvédelmi korlátok miatt nem közölhető adat.

Megjegyzés: Full-fat (extrudált) szója: 30–40% nyersfehérje, 17–23% nyerszsír, max. 12% víz. Szójadara: Low-Pro, Mid-Pro, High-Pro összesítve. Az ár az áfát és a szállítási költséget nem tartalmazza.

Forrás: AKI PÁIR

19. táblázat: **A napraforgó-étolaj kiskereskedelmi beszerzési ára Magyarországon**

Megnevezés	Kiszerezés	Mértékegység	2025. 16. hét	2026. 15. hét	2026. 16. hét	2026. 16. hét/ 2025. 16. hét (százalék)	2026. 16. hét/ 2026. 15. hét (százalék)
Napraforgó-étolaj gyártói márka	1liter	1000 liter	98	175	287	293	164
		HUF/liter	727	629	630	87	100
Napraforgó-étolaj kereskedelmi márka	1liter	1000 liter	674	362	557	83	154
		HUF/liter	585	559	569	97	102
Napraforgó-étolaj (összesen)	1liter	1000 liter	771	537	844	109	157
		HUF/liter	603	582	590	98	101

Forrás: AKI PÁIR

20. táblázat: **Az olajmagok és származékaik külkereskedelme Magyarországon**

ezer tonna

		2025. január–február	2026. január–február	Változás (százalék)
Export	1205 Repcemag	102,5	57,6	56,19
	1206 Napraforgómag	84,5	32,6	38,56
	2304 Szójadara	22,3	21,6	96,85
Import	1205 Repcemag	3,5	0,7	20,35
	1206 Napraforgómag	6,3	24,8	396,79
	2304 Szójadara	119,1	89,7	75,33

Forrás: KSH tájékoztatósi adatbázisból 2026. április 24-én lekérdezve

21. táblázat: **A világ olajmagnérlege**

millió tonna

	USDA		Oil World		Expana	
	2024/2025 ^{a)}	2025/2026 ^{b)}	2024/2025 ^{a)}	2025/2026 ^{b)}	2025/2026 ^{a)}	2026/2027 ^{b)}
SZÓJABAB						
Termelés	428	427	425	425	428	434
Felhasználás	359	369	413	428	425	433
Export	184	187	184	184	183	186
Import	179	186	181	186	183	186
Zárókészlet	125	125	124	121	106	105
REPCEMAG						
Termelés	86	96	76	86	98	97
Felhasználás	88	93	80	84	94	98
Export	20	18	19	20	17	18
Import	20	18	20	20	17	18
Zárókészlet	10	12	12	13	12	11
NAPRAFORGÓMAG						
Termelés	53	55	55	57	58	66
Felhasználás	53	54	56	57	56	64
Export	3	3	3	4	5	3
Import	3	3	3	4	5	3
Zárókészlet	3	3	5	5	5	7

^{a)} Előzetes adat.^{b)} Előrejelzés.

Megjegyzés: n. a. – nincs adat.

Forrás: USDA, Oil World, Tallage

