

AGRÁRPIACI JELENTÉSEK

TEJ ÉS TEJTERMÉKEK

XXIX. évfolyam • 4. szám • 2026

TEJ ÉS TEJTERMÉKEK
XXIX. évfolyam • 4. szám • 2026
2026. április 20.

Megjelenik havonta

Felelős szerkesztő
Dr. Stummer Ildikó

Szerző
Mándi-Nagy Dániel
mandi-nagy.daniel@aki.gov.hu



1093 Budapest, Zsil utca 3–5.
Telefon: +36 1 217 1011
www.aki.gov.hu
aki@aki.gov.hu

A kiadvány az Agrárközgazdasági Intézet
által üzemeltetett Piaci Árinformációs Rendszer
adatai alapján készül.



Friss adatokért kérjük látogasson el a
[PÁIR lekérdezhető adatok](#) felületre.

ISSN 1418 2130

A kiadványokkal kapcsolatban részletes
felvilágosítást ad:
Publikációs Csoport – publikacio@aki.gov.hu

Tartalomjegyzék

Összefoglaló _____	3
Summary _____	3
Tejpiaci jelentés _____	4
Ábrák, táblázatok _____	5
Nyerstej _____	5
Tejtermékek _____	14
Tejfelvásárlás _____	26
Határidős jegyzések _____	31
Nemzetközi előrevetítések _____	33



Összefoglaló

Az AKI PÁIR adatai szerint Magyarországon a nyerstej országos termelői átlagára 146,68 forint/kilogramm volt 2026 márciusában. A zsírtartalom 0,09 százalékpontos, a fehérjetartalom 0,03 százalékpontos romlása, valamint az alapár 3,2 százalékos csökkenése mellett a nyerstej átlagára 2026 márciusában a 2026. februárhoz képest 5 százalékkal, az előző év azonos hónapjához viszonyítva 28 százalékkal esett.

A nyerstej kiviteli ára 113,03 forint/kilogramm volt 2026 márciusában, az előző havitól 2,8 százalékkal, az előző év azonos hónapjától 37,6 százalékkal maradt el. Az AKI PÁIR adatai szerint a nyerstej kiszállítása 2026 márciusában a 2026. februárhoz képest 1 százalékkal, az előző év azonos hónapjához viszonyítva 40,1 százalékkal nőtt.

Summary

According to data from the AKI Market Price Information System (MPIS), in Hungary, the national average producer price of raw milk was HUF 146.68 per kilogram in March 2026, it decreased by 5 per cent compared to February 2026, and by 28 per cent compared to the same month in the previous year. Concurrently, compared to February 2026, fat content decreased by 0.09 percentage points, protein content by 0.03 percentage points and the base price by 3.2 per cent.

The export price of raw milk was HUF 113.03 per kilogram in March 2026, 2.8 per cent lower than in the previous month and 37.6 per cent lower compared to the same month last year. According to the data from the MPIS raw milk exports increased by 1 per cent month-on-month, and by 40.1 per cent year-on-year in March 2026.

Tejpiaci jelentés

A nyerstej termelői ára nemzeti valutában kifejezve 2026 februárjában az USA-ban 22,5 százalékkal, az Európai Unióban 18,3 százalékkal, Új-Zélandon 3 százalékkal csökkent az előző év azonos hónapjához képest. A világpiacon a sovány tejpor értékesítési ára (FOB Óceánia) 2026 15. hetében 22,8 százalékkal nőtt, míg a cheddar sajté 5,2 százalékkal, a teljes tejporé 7,8 százalékkal, az ömlesztett vajé 11,2 százalékkal mérséklődött 2025 azonos hetéhez mérten.

A nyerstej azonnali (spot) piaci ára Olaszországban a 2025. 28. hét és 2026. 11. hét között 46,75 euróval esett, majd a 16. hétig 6 euróval 27,5 euró/100 kilogrammra nőtt. Hollandiában a 4,4 százalék zsírtartalmú nyerstej spot piaci ára áfa nélkül, szállítási költséggel 2026. 7. hét és 9. hét között 8 euróval csökkent, majd nem változott jelentősen, a 16. héten 11 euró/100 kilogramm volt. Olaszországban, Verona városában a nyerstej spot piaci ára 2026. április 13-án áfa nélkül, szállítási költséggel 27,5 euró/100 kilogramm, a biotejé 63 euró/100 kilogramm, a Németországból és az Ausztriából származó 3,6 százalék zsírtartalmú nyerstejé 26,5 euró/100 kilogramm, a fölözötté 13,5 euró/100 kilogramm, a tejszíné 190 euró/100 kilogramm, az Európai Unióból származó tejszíné 185 euró/100 kilogramm volt. A németországi Élelmiszer-gazdasági Kutató Központ (ife) havi rendszerességgel közzéteszi a nyerstej alapanyagértékét 4,0 százalék zsír- és 3,4 százalék fehérje-beltartalomra vonatkozóan. Az alapanyagérték tükrözi a nyerstej összetevőinek (zsír, fehérje) árát, amelyet a kempteni árutőzsde vaj- és soványtejpor-jegyzései alapján határoznak meg. A zsírtarték 42,9 százalékkal csökkent, míg a fehérjeérték 10,6 százalékkal nőtt, így a szállítási költség nélküli alapanyagérték 25,3 százalékkal volt alacsonyabb 2026 márciusában az előző év azonos hónapjához képest. Franciaországban 2026 14. hetében a tejfelvásárlás az előző hetihez képest 0,5 százalékkal csökkent, míg az előző év azonos hetéhez viszonyítva 2 százalékkal emelkedett. A németországi központi tejpiaci szolgálat gyorsjelentése szerint Németországban a nyerstej felvásárlása az előző hetit 0,2 százalékkal, az előző év azonos hetit 5,6 százalékkal haladta meg ugyanekkor. Németországban az ömlesztett vaj értékesítési ára 2026 16. hetében az előző év azonos hetéhez viszonyítva 43,3 százalékkal csökkent, míg a sovány tejporé 12,8 százalékkal nőtt. A kempteni árutőzsdén a 25 kilogrammos kiserelésű ömlesztett vaj értékesítési ára 417,5 euró/100 kilogramm, a 25 kilogrammos kiserelésű zsákos, élelmezési célú (intervenciós minőségű) sovány tejporé 273,5 euró/100 kilogramm volt 2026 16. hetében. Az ömlesztett vaj ára 88,3 százalékkal, a sovány tejporé 56,6 százalékkal volt magasabb az intervenciós árszintnél a vizsgált héten.

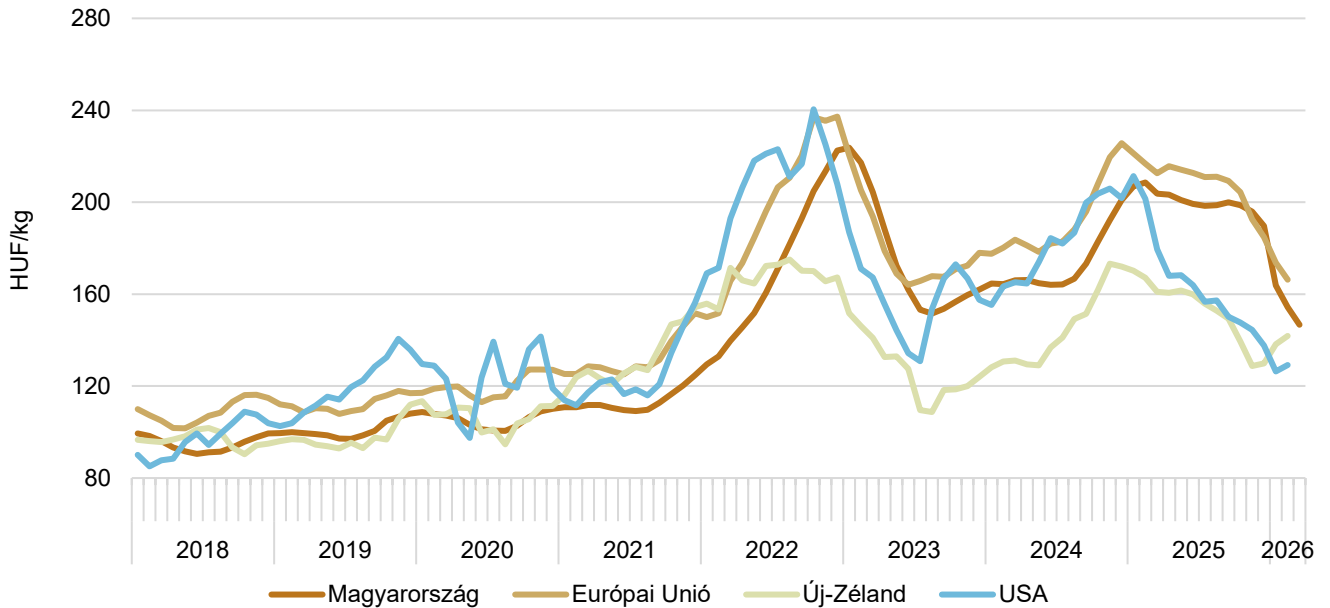
Az AKI PÁIR adatai szerint Magyarországon a nyerstej országos termelői átlagára 146,68 forint/kilogramm volt 2026 márciusában. A zsírtartalom 0,09 százalékpontos, a fehérjetartalom 0,03 százalékpontos romlása, valamint az alapár 3,2 százalékos csökkenése mellett a nyerstej átlagára 2026 márciusában a 2026. februárhoz képest 5 százalékkal, az előző év azonos hónapjához viszonyítva 28 százalékkal esett. A nyerstej felvásárlása 2026 márciusában az előző havit 12,3 százalékkal haladta meg, míg a 2025. februári mennyiségtől 3,4 százalékkal maradt el. A nyerstej kiviteli ára 113,03 forint/kilogramm volt 2026 márciusában, az előző havitól 2,8 százalékkal, az előző év azonos hónapjától 37,6 százalékkal maradt el. A kiviteli ár 22,9 százalékkal volt alacsonyabb a termelői átlagárnál. Az AKI PÁIR adatai szerint a nyerstej kiszállítása 2026 márciusában a 2026. februárhoz képest 1 százalékkal, az előző év azonos hónapjához viszonyítva 40,1 százalékkal bővült.

Az AKI PÁIR adatai szerint 2026 márciusában az előző hónaphoz képest csökkent a tehéntúró, a 2,8 százalék zsírtartalmú dobozos friss és UHT-tej (egyenként –1 százalék), az adagolt vaj, a gyümölcsös joghurt, a trappista sajt (egyenként –2 százalék), a tejföl (–4 százalék) és az 1,5 százalék zsírtartalmú UHT-tej (–11 százalék) feldolgozói értékesítési ára. A KSH adatai szerint ugyanebben az összehasonlításban stagnált az 1,5 és 2,8 százalék zsírtartalmú ESL-tej, csökkent a trappista tömsajt (–1 százalék), a 12 százalék zsírtartalmú tejföl, a 2,8 százalék zsírtartalmú dobozos UHT-tej, a gyümölcsös joghurt (egyenként –2 százalék), az adagolt vaj (–3 százalék) és a 20 százalék zsírtartalmú tejföl (–6 százalék) fogyasztói ára.

Ábrák, táblázatok

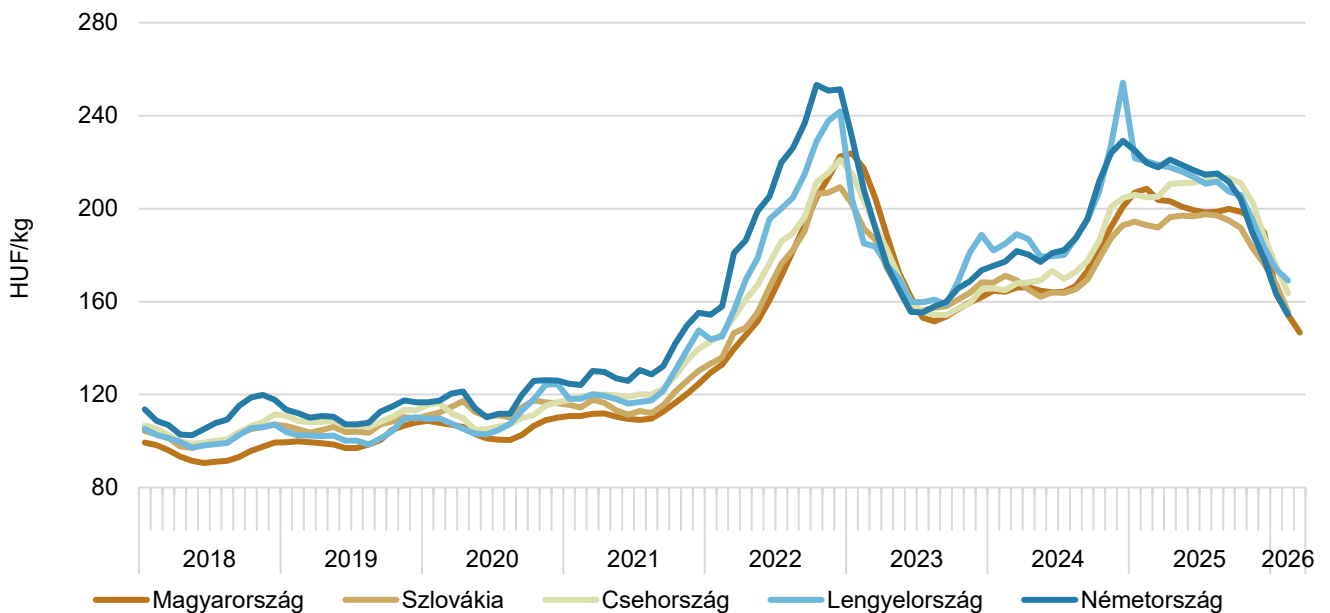
Nyerstej

1. ábra: A nyerstej havi termelői árának alakulása a világon (2018–2026)



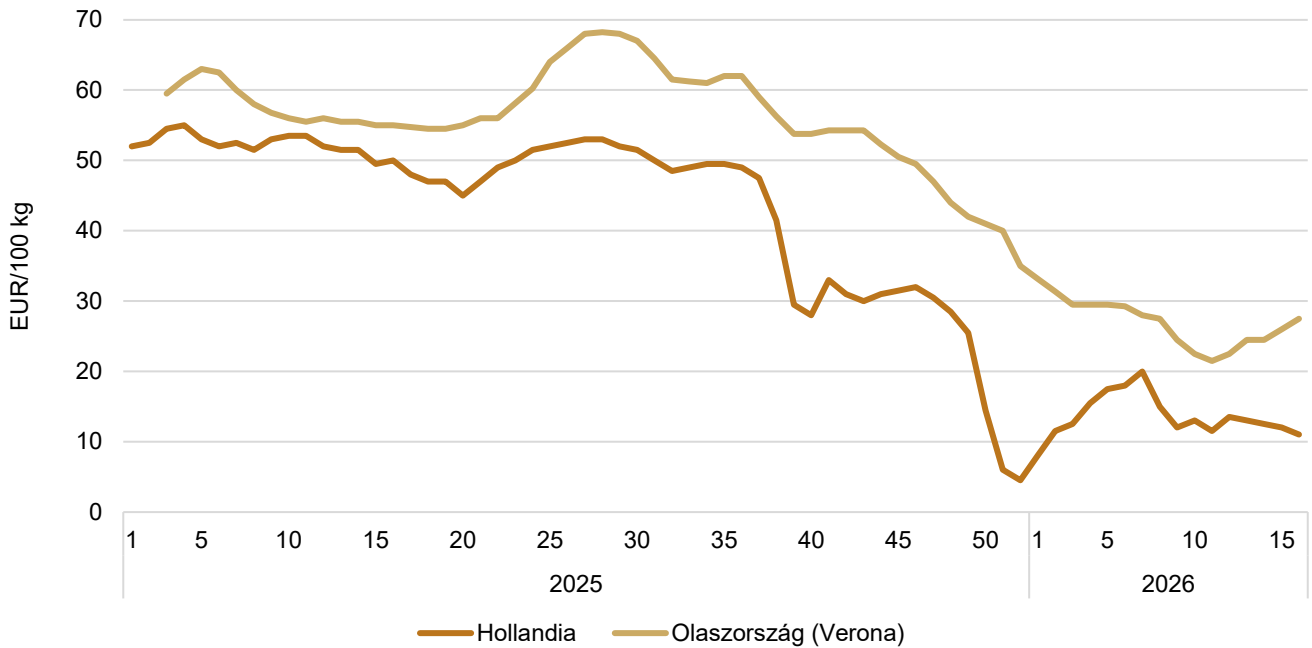
Megjegyzés: Az Európai Unió átlagára 2020. februártól nem tartalmazza az Egyesült Királyságot.
Forrás: AKI PÁIR, Európai Bizottság, LTO-CLAL, USDA

2. ábra: A nyerstej havi termelői ára néhány európai országban (2018–2026)



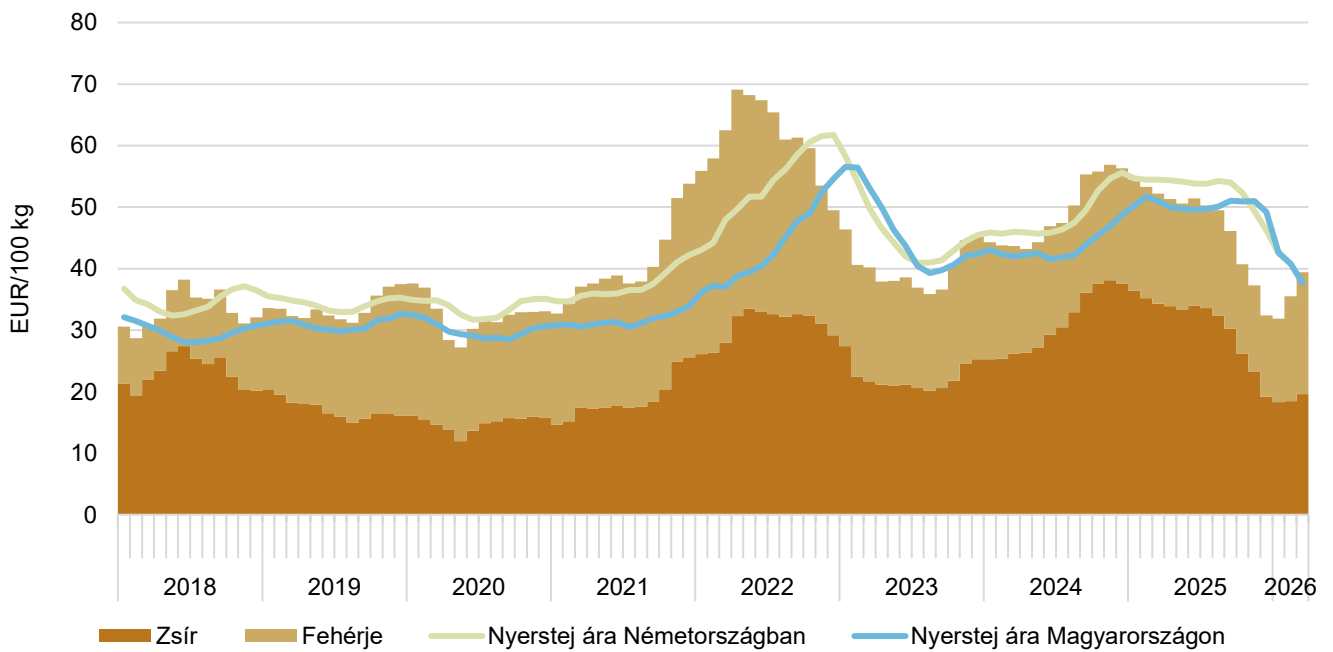
Forrás: AKI PÁIR, Európai Bizottság

3. ábra: **A nyerstej heti azonnali (spot) piaci ára Olaszországban és Hollandiában (2025–2026)**



Forrás: CCIAA di Verona-CLAL, DCA-Markt-NieuweOoogst

4. ábra: **A nyerstej havi alapanyagértéke és ára Németországban, a nyerstej ára Magyarországon (2018–2026)**



Forrás: ife, BLE-BMELV, Európai Bizottság, AKI PÁIR

1. táblázat: **A nyerstej termelői ára^{a)} Magyarországon**

Megnevezés	Mértékegység	2025. III.	2026. II.	2026. III.	2026. III./ 2025. III. (százalék)	2026. III./ 2026. II. (százalék)
Alapár	HUF/kg	189,65	147,44	142,70	75,25	96,79
Felvásárlás	tonna	117 701	101 259	113 666	96,57	112,25
Átlagár	HUF/kg	203,74	154,36	146,68	71,99	95,02
Fehérje	százalék	3,45	3,45	3,42	98,92	98,95
Zsír	százalék	3,88	4,01	3,92	101,15	97,91

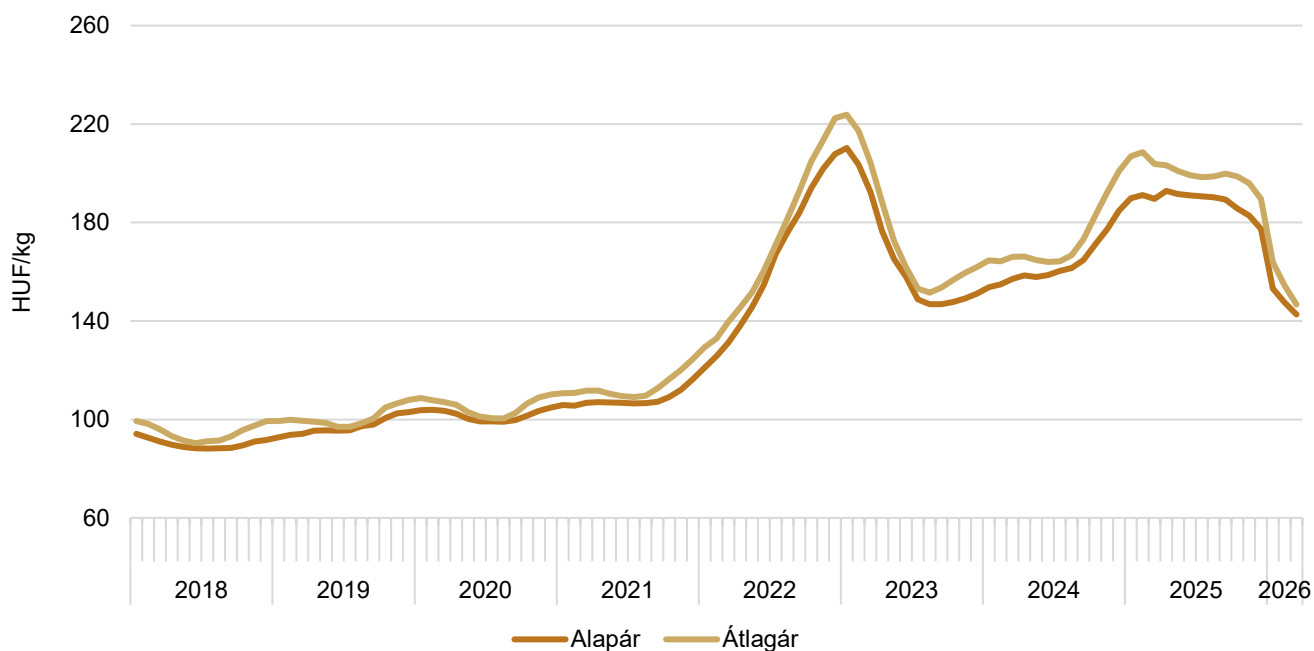
^{a)} A nyerstej ára valós beltartalmi értékekre és az összes minőségi kategóriára vonatkozik.
Forrás: AKI PÁIR

2. táblázat: **A nyerstej kiviteli ára^{a)} Magyarországon**

Megnevezés	Mértékegység	2025. III.	2026. II.	2026. III.	2026. III./ 2025. III. (százalék)	2026. III./ 2026. II. (százalék)
Mennyiség	tonna	9 002	12 491	12 610	140,09	100,95
Átlagár	HUF/kg	181,18	116,26	113,03	62,39	97,22
Fehérje	százalék	3,48	3,43	3,40	97,70	99,13
Zsír	százalék	3,87	3,91	3,93	101,55	100,51

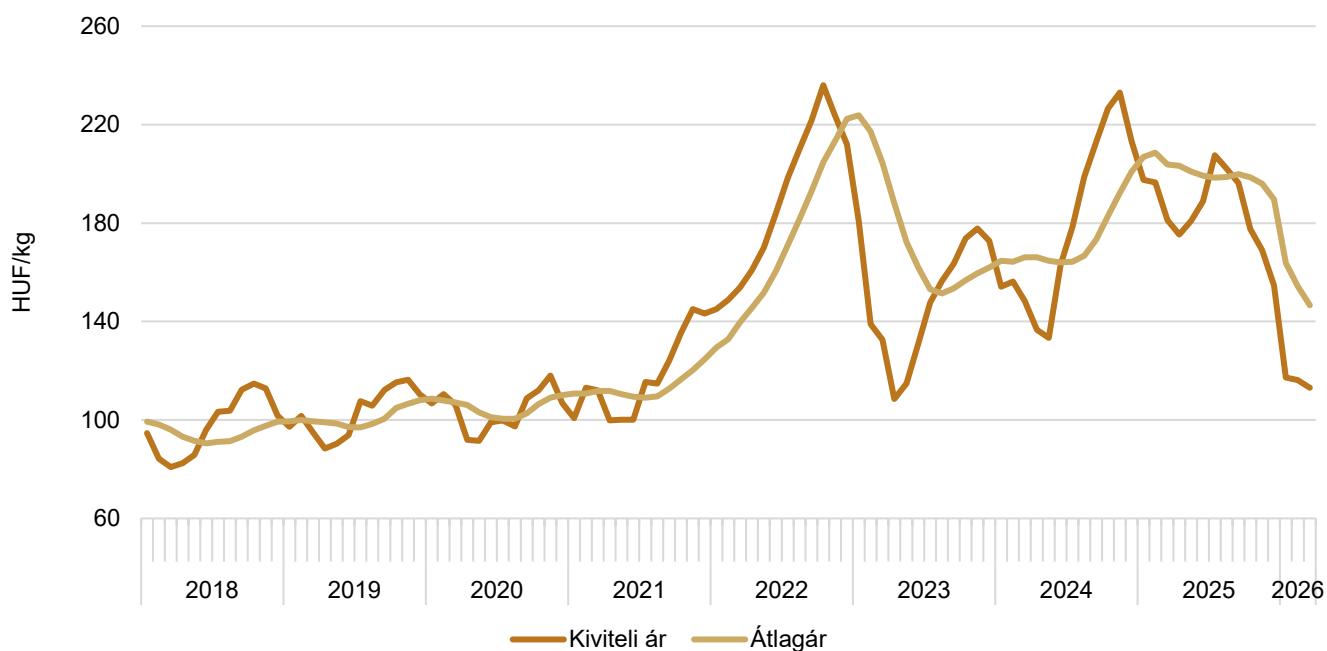
^{a)} A nyerstej ára valós beltartalmi értékekre és teljes tejre vonatkozik.
Forrás: AKI PÁIR

5. ábra: **A nyerstej országos havi termelői alap- és átlagára^{a)} Magyarországon (2018–2026)**

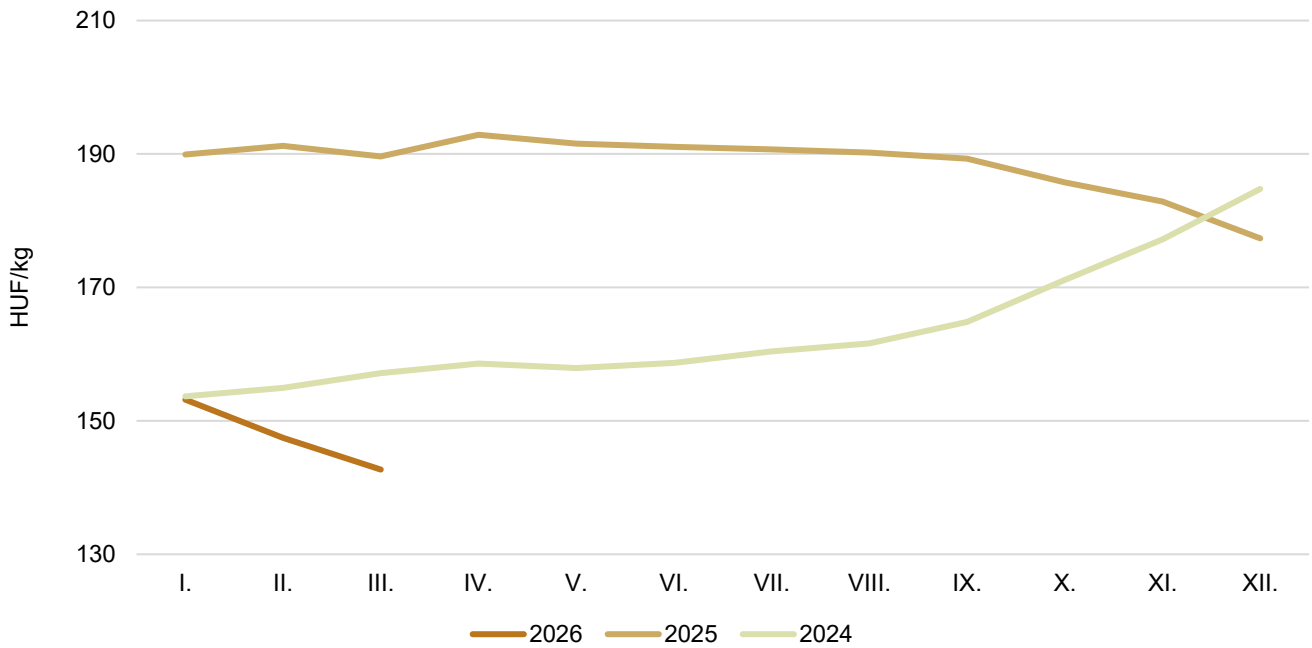


^{a)} A nyerstej ára valós beltartalmi értékekre és az összes minőségi kategóriára vonatkozik.
 Forrás: AKI PÁIR

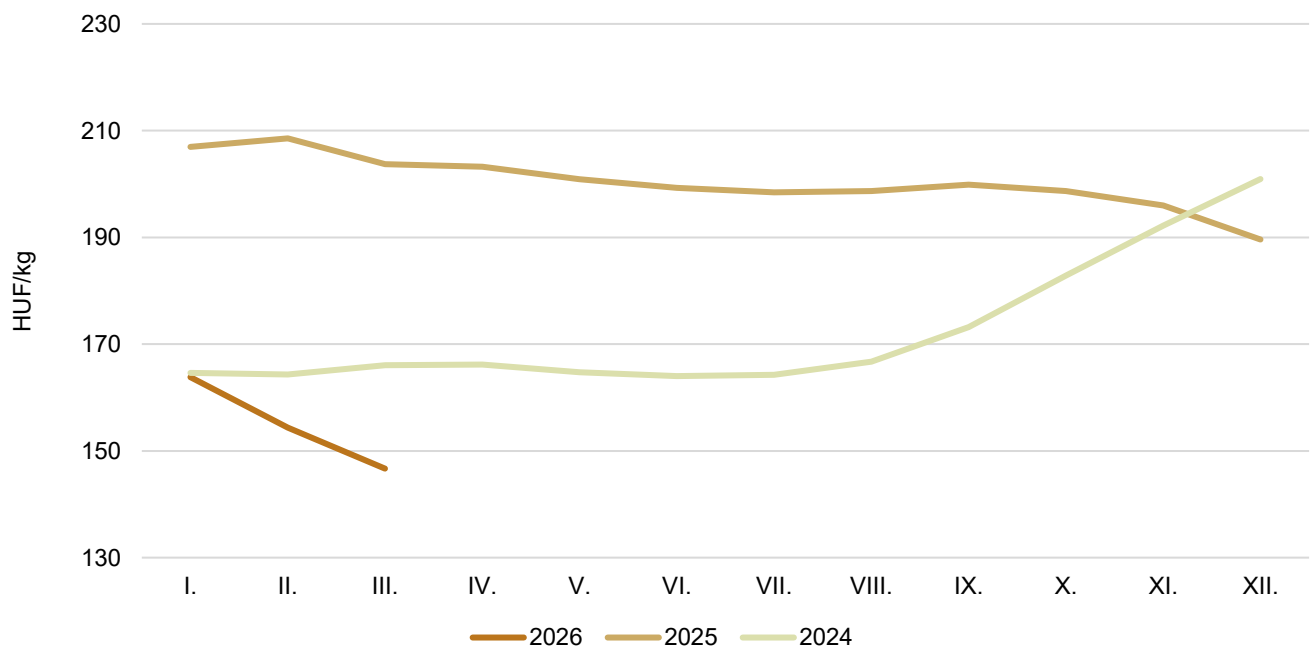
6. ábra: **A nyerstej országos havi termelői átlagára^{a)} és kiviteli ára Magyarországon (2018–2026)**



^{a)} A nyerstej ára valós beltartalmi értékekre és az összes minőségi kategóriára vonatkozik.
 Forrás: AKI PÁIR

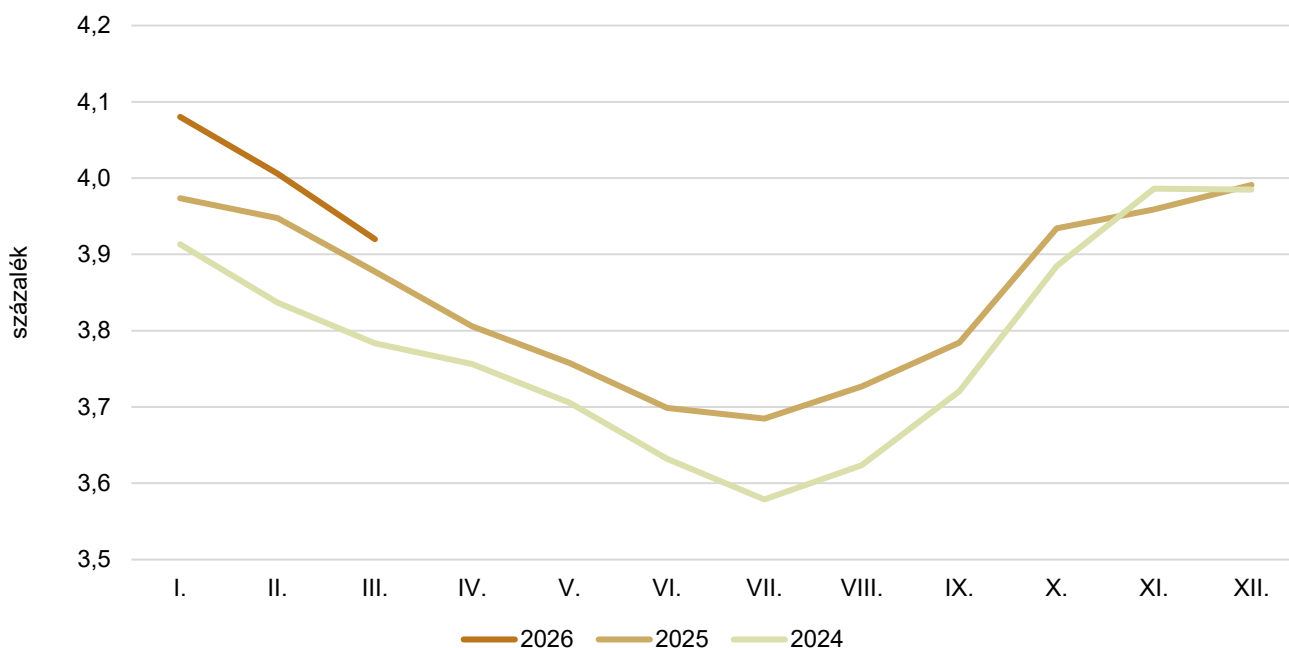
7. ábra: A nyerstej országos havi termelői alapára^{a)} Magyarországon (2024–2026)

^{a)} A nyerstej ára valós beltartalmi értékekre és az összes minőségi kategóriára vonatkozik.
Forrás: AKI PÁIR

8. ábra: A nyerstej országos havi termelői átlagára^{a)} Magyarországon (2024–2026)

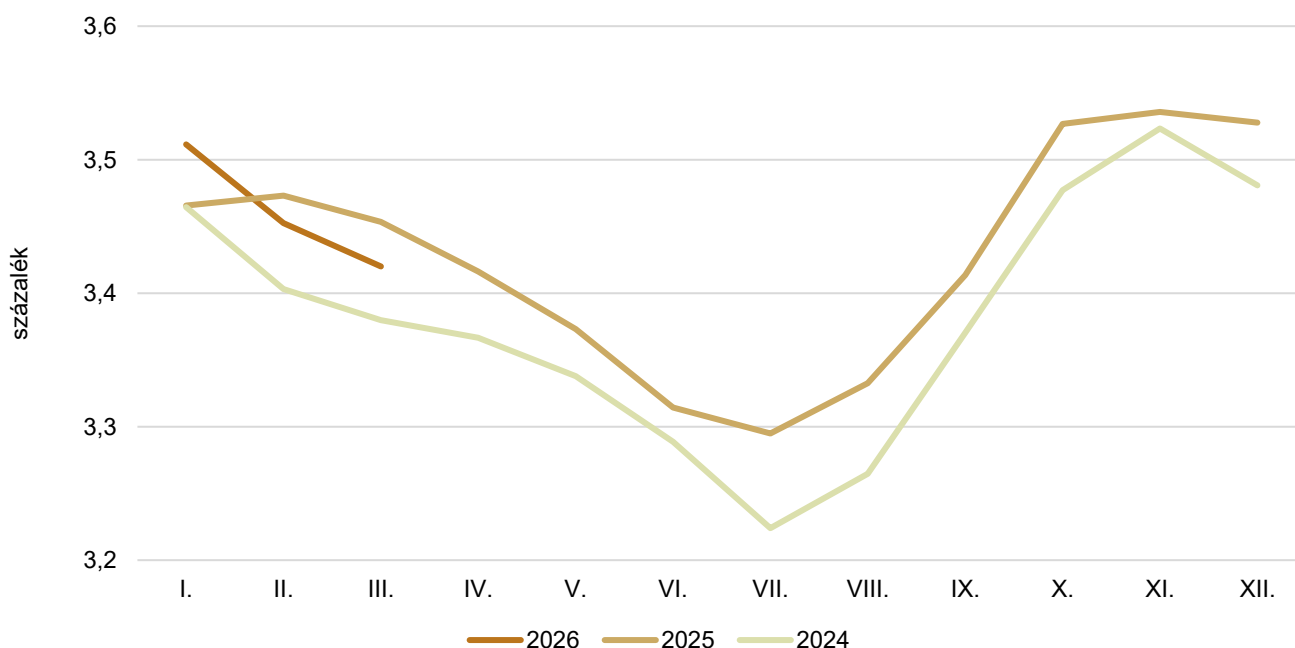
^{a)} A nyerstej ára valós beltartalmi értékekre és az összes minőségi kategóriára vonatkozik.
Forrás: AKI PÁIR

9. ábra: **A nyerstej havi zsírtartalma^{a)} Magyarországon (2024–2026)**

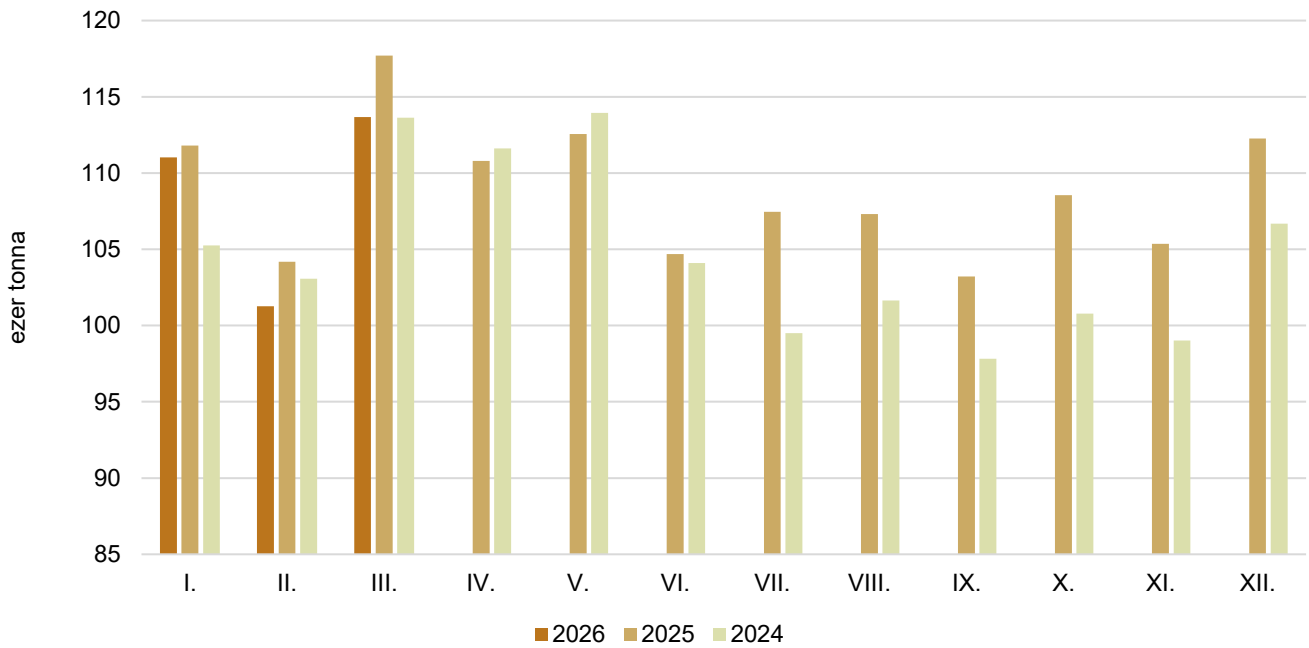


^{a)} A nyerstej zsírtartalma az összes minőségi kategóriára vonatkozik.
 Forrás: AKI PÁIR

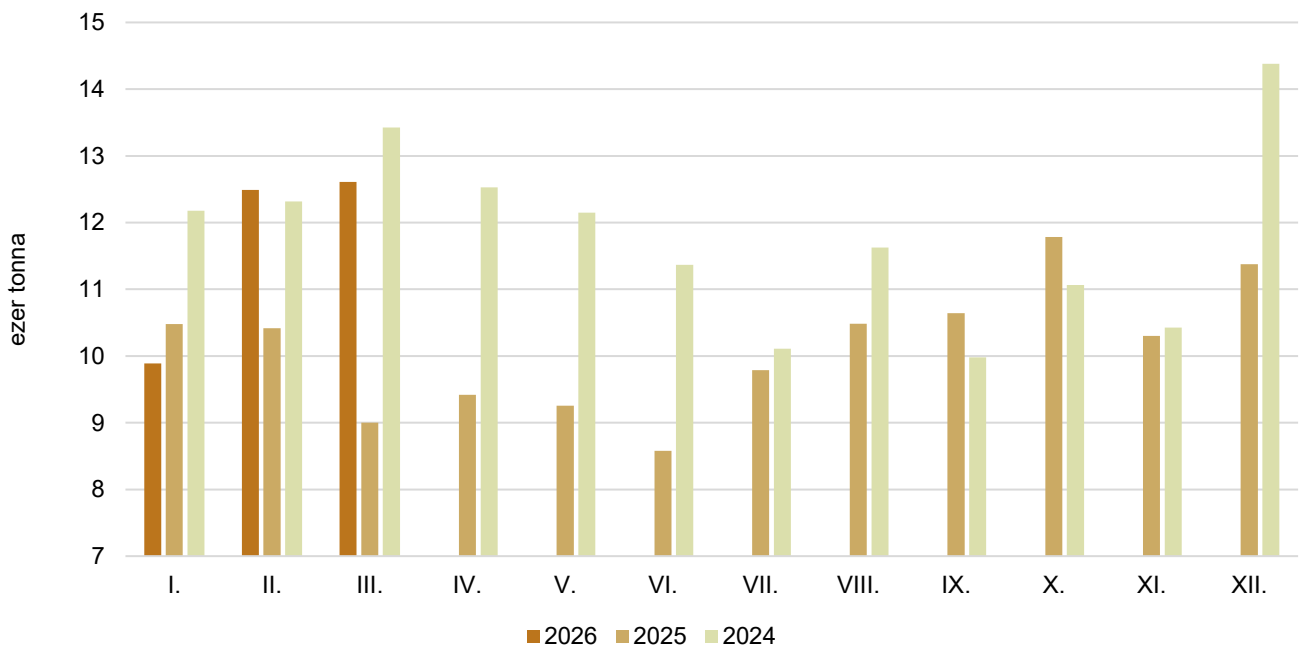
10. ábra: **A nyerstej havi fehérjetartalma^{a)} Magyarországon (2024–2026)**



^{a)} A nyerstej fehérjetartalma az összes minőségi kategóriára vonatkozik.
 Forrás: AKI PÁIR

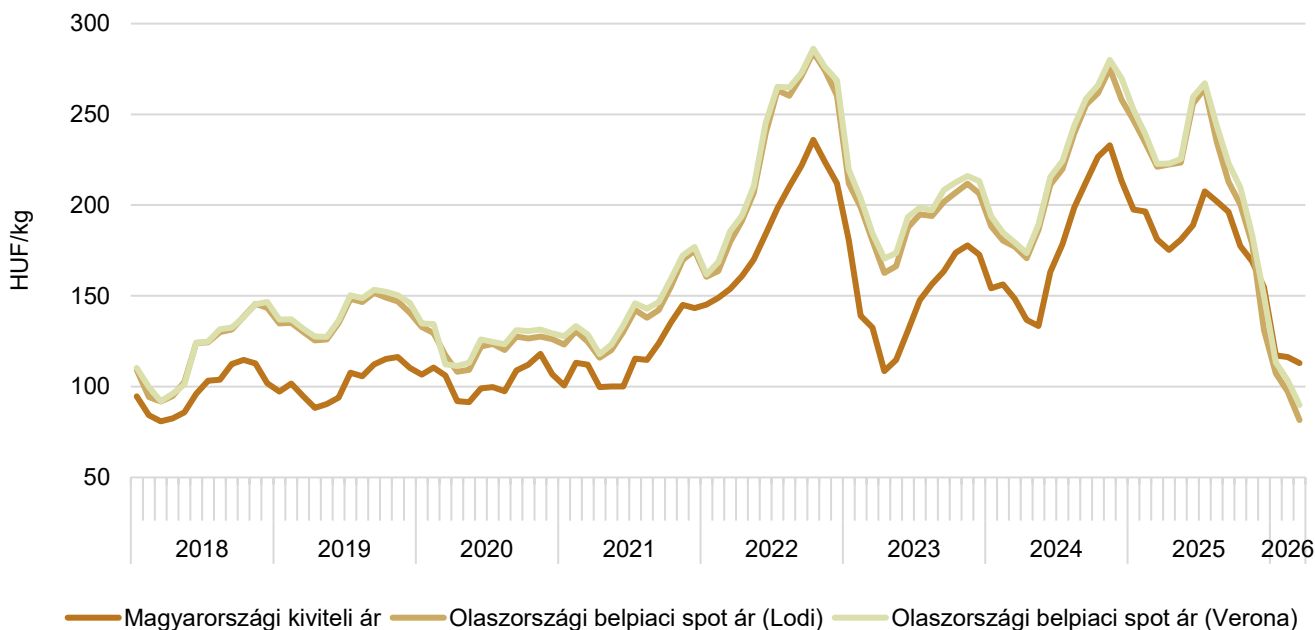
11. ábra: **A felvásárolt nyerstej havi mennyisége Magyarországon (2024–2026)**

Forrás: AKI PÁIR

12. ábra: **A nyerstej havi kivitele Magyarországon (2024–2026)**

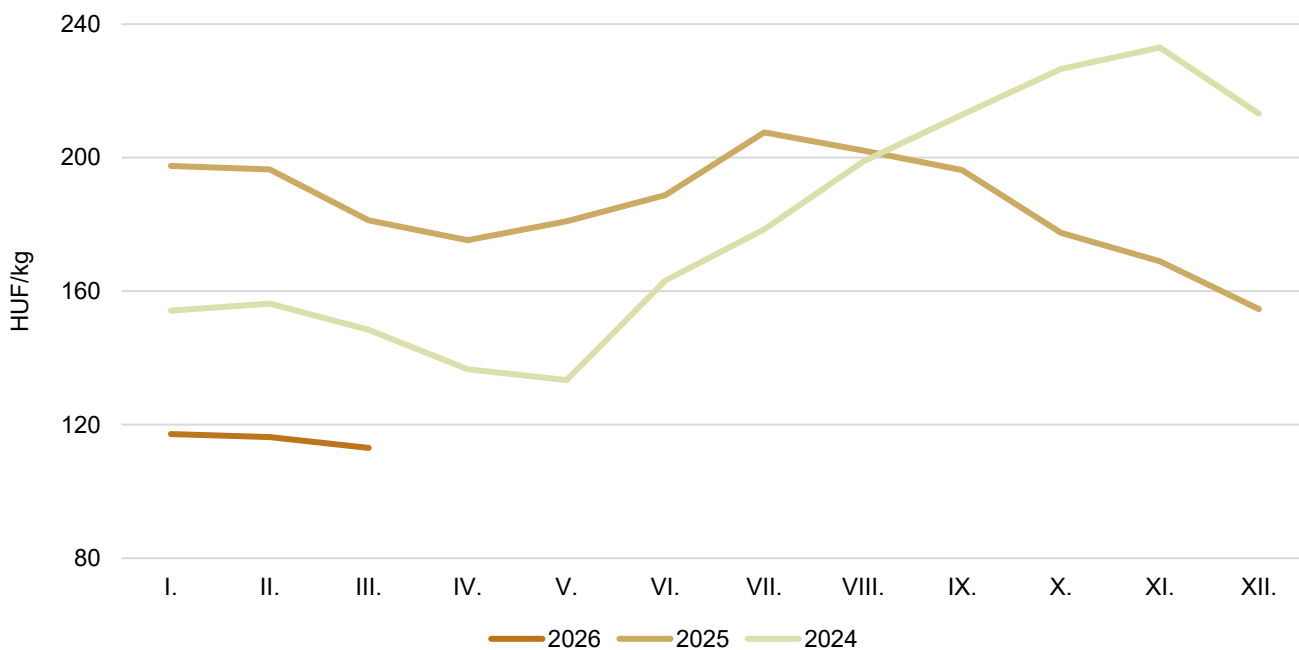
Forrás: AKI PÁIR

13. ábra: **A teljes nyerstej havi kiviteli ára Magyarországon és a nyerstej ára Olaszországban (2018–2026)**



Forrás: AKI PÁIR, CCIAA di Lodi, CCIAA di Verona

14. ábra: **A teljes nyerstej havi kiviteli ára Magyarországon (2024–2026)**



Forrás: AKI PÁIR

3. táblázat: **A nyerstej ára az Európai Unióban (2026. április 8-ig beérkezett adatok)**

EUR/100 kg

Ország	2025. II.	2026. I.	2026. II.	2026. II./ 2025. II. (százalék)	2026. II./ 2026. I. (százalék)
Ausztria	55,68	51,53	48,76	87,57	94,62
Belgium	53,88	38,17	37,29	69,21	97,69
Dánia	55,77	41,90	39,89	71,53	95,21
Finnország	50,79	54,98	54,90	108,09	99,85
Franciaország	51,18	48,50	46,89	91,62	96,68
Görögország	54,99	55,00	55,30 ^{a)}	100,56	100,55
Hollandia	55,00	39,00	39,00	70,91	100,00
Írország	57,20	43,41	42,63	74,53	98,20
Németország	54,48	42,50	40,78	74,85	95,95
Olaszország	57,11	48,57	47,49	83,16	97,78
Portugália	45,87	45,77	45,03	98,17	98,38
Spanyolország	48,16	52,52	52,23	108,45	99,45
Svédország	57,79	48,21	46,54	80,54	96,54
Ciprus	66,64	66,93	67,01	100,56	100,12
Csehország	50,79	45,66	43,20	85,07	94,62
Észtország	52,45	46,49	43,86	83,62	94,34
Lengyelország	54,65	45,23	44,67	81,75	98,76
Lettország	49,02	42,76	40,51	82,64	94,74
Litvánia	55,01	40,40	38,22	69,48	94,60
Magyarország	51,73	42,64	40,77	78,81	95,62
Málta	61,75	63,36	63,36 ^{a)}	102,61	100,00
Szlovákia	47,83	43,59	41,10	85,93	94,29
Szlovénia	49,60	44,26	41,39	83,45	93,52
Bulgária	48,17	47,60	44,80	92,99	94,12
Románia	48,48	45,56	45,74	94,33	100,38
Horvátország	49,65	50,61	49,66	100,02	98,12
EU27	53,77	45,17	43,94	81,72	97,28

^{a)} A tagállam becslése.

Megjegyzés: A nyerstej ára valós beltartalmi értékekre vonatkozik.

Forrás: Európai Bizottság

Tejtermékek

4. táblázat: **A folyadéktej feldolgozó értékesítési ára Magyarországon**

Megnevezés	Mértékegység	2025. III.	2026. II.	2026. III.	2026. III./ 2025. III. (százalék)	2026. III./ 2026. II. (százalék)
Polytej, 2,8 százalék zsírtartalom	liter	215 951	215 886	210 447	97,45	97,48
	HUF/liter	368,61	330,78	325,16	88,21	98,30
Dobozos tej, 2,8 százalék zsírtartalom	liter	7 628 103	7 109 990	7 246 658	95,00	101,92
	HUF/liter	338,03	308,41	306,31	90,62	99,32
Dobozos tartós tej, 2,8 százalék zsírtartalom	liter	8 285 405	8 302 842	8 679 800	104,76	104,54
	HUF/liter	326,28	264,09	262,38	80,41	99,35
Dobozos tartós tej, 1,5 százalék zsírtartalom	liter	9 610 475	7 352 596	11 066 391	115,15	150,51
	HUF/liter	300,24	249,60	221,74	73,86	88,84

Forrás: AKI PÁIR

5. táblázat: **A folyadéktej kiskereskedelmi beszerzési ára Magyarországon**

Megnevezés	Mértékegység	2025. III.	2026. II.	2026. III.	2026. III./ 2025. III. (százalék)	2026. III./ 2026. II. (százalék)
1,5%-os UHT-tej gyártói márka	liter	3 675 313	3 366 315	4 237 508	115,30	125,88
	HUF/liter	297,81	245,77	223,27	74,97	90,84
1,5%-os UHT-tej kereskedelmi márka	liter	4 705 494	3 026 039	3 766 196	80,04	124,46
	HUF/liter	302,40	258,20	275,03	90,95	106,52
1,5%-os UHT-tej (összesen)	liter	8 380 807	6 392 354	8 003 704	95,50	125,21
	HUF/liter	300,38	251,65	247,62	82,44	98,40
2,8%-os UHT-tej gyártói márka	liter	2 112 588	2 854 911	2 680 889	126,90	93,90
	HUF/liter	333,51	271,99	275,04	82,47	101,12
2,8%-os UHT-tej kereskedelmi márka	liter	4 582 792	2 899 358	4 937 498	107,74	170,30
	HUF/liter	327,00	291,97	263,64	80,63	90,30
2,8%-os UHT-tej (összesen)	liter	6 695 380	5 754 269	7 618 387	113,79	132,40
	HUF/liter	329,05	282,06	267,65	81,34	94,89

Forrás: AKI PÁIR

6. táblázat: **A tejtermékek feldolgozóinak értékesítési ára Magyarországon**

Megnevezés	Mértékegység	2025. III.	2026. II.	2026. III.	2026. III./ 2025. III. (százalék)	2026. III./ 2026. II. (százalék)
Adagolt vaj	kg	275 494	225 325	253 695	92,09	112,59
	HUF/kg	3171,60	2698,91	2635,27	83,09	97,64
Natúr vajkrém	kg	79 263	71 164	71 191	89,82	100,04
	HUF/kg	1861,44	1656,24	1668,93	89,66	100,77
Tehéntúró	kg	1 037 272	1 036 030	1 159 483	111,78	111,92
	HUF/kg	1394,69	1271,07	1253,97	89,91	98,65
Tejföl	kg	3 720 073	3 738 904	3 981 994	107,04	106,50
	HUF/kg	963,24	868,38	837,95	86,99	96,49
Natúr joghurt	kg	805 992	831 923	814 387	101,04	97,89
	HUF/kg	550,05	510,18	503,67	91,57	98,72
Gyümölcsös joghurt	kg	403 422	371 195	393 991	97,66	106,14
	HUF/kg	737,05	651,03	639,53	86,77	98,23
Kefir	kg	1 124 758	1 033 325	1 073 629	95,45	103,90
	HUF/kg	524,46	483,20	480,01	91,53	99,34
Trappista sajt	kg	1 515 053	1 588 878	1 732 628	114,36	109,05
	HUF/kg	2381,05	2124,21	2082,82	87,47	98,05
Ömlesztett sajt	kg	635 372	576 213	615 770	96,91	106,86
	HUF/kg	1960,52	1729,96	1636,43	83,47	94,59

Forrás: AKI PÁIR

7. táblázat: **A trappista sajt kiskereskedelmi beszerzési ára Magyarországon**

Megnevezés	Kiszerelés	Mértékegység	2025. III.	2026. II.	2026. III.	2026. III./ 2025. III. (százalék)	2026. III./ 2026. II. (százalék)
Trappista sajt gyártói márka	1,4–1,5 kg	kg	426 265	534 937	618 786	145,16	115,67
		HUF/kg	2 182,93	2 049,98	1 982,07	90,80	96,69
Trappista sajt kereskedelmi márka	1,4–1,5 kg	kg	244 525	321 105	271 546	111,05	84,57
		HUF/kg	2 171,49	1 896,40	1 934,60	89,09	102,01
Trappista sajt (összesen)	1,4–1,5 kg	kg	670 790	856 042	890 331	132,73	104,01
		HUF/kg	2 178,76	1 992,37	1 967,59	90,31	98,76

Forrás: AKI PÁIR

8. táblázat: Magyarország tejtermék-külkereskedelmének mennyisége

tonna

Termék megnevezése	2025. I-II.		2026. I-II.		2026. I-II./2025. I-II. (százalék)	
	import	export	import	export	import	export
0401 Tej és tejszín ^{a)}	13 230	64 711	11 668	53 081	88,19	82,03
0402 Tej és tejszín ^{b)}	3 008	324	1 955	598	64,99	184,48
0403 Kefir, joghurt	10 422	1 297	11 069	1 113	106,21	85,82
0404 Tejsavó	1 534	4 665	1 391	6 403	90,70	137,26
0405 Vaj és vajkrém	1 073	126	1 396	109	130,09	85,87
0406 Sajt és túró	12 530	8 390	12 841	8 962	102,49	106,81

^{a)} Nem sűrítve, nem édesítve.^{b)} Sűrítve vagy édesítve.

Forrás: KSH tájékoztatási adatbázisból 2026. április 15-én lekérdezve

9. táblázat: Magyarország tejtermék-külkereskedelmének értéke

ezer HUF

Termék megnevezése	2025. I-II.		2026. I-II.		2026. I-II./2025. I-II. (százalék)	
	import	export	import	export	import	export
0401 Tej és tejszín ^{a)}	5 274 508	17 587 900	3 818 642	9 719 126	72,40	55,26
0402 Tej és tejszín ^{b)}	2 166 947	389 518	1 459 332	546 147	67,35	140,21
0403 Kefir, joghurt	6 278 074	1 203 036	6 517 850	858 553	103,82	71,37
0404 Tejsavó	1 097 718	1 858 347	1 009 078	2 184 492	91,93	117,55
0405 Vaj és vajkrém	3 383 238	336 153	2 413 366	239 052	71,33	71,11
0406 Sajt és túró	25 113 476	16 704 949	21 077 709	15 196 193	83,93	90,97
Összesen	43 313 961	38 079 903	36 295 977	28 743 562	83,80	75,48

^{a)} Nem sűrítve, nem édesítve.^{b)} Sűrítve vagy édesítve.

Forrás: KSH tájékoztatási adatbázisból 2026. április 15-én lekérdezve

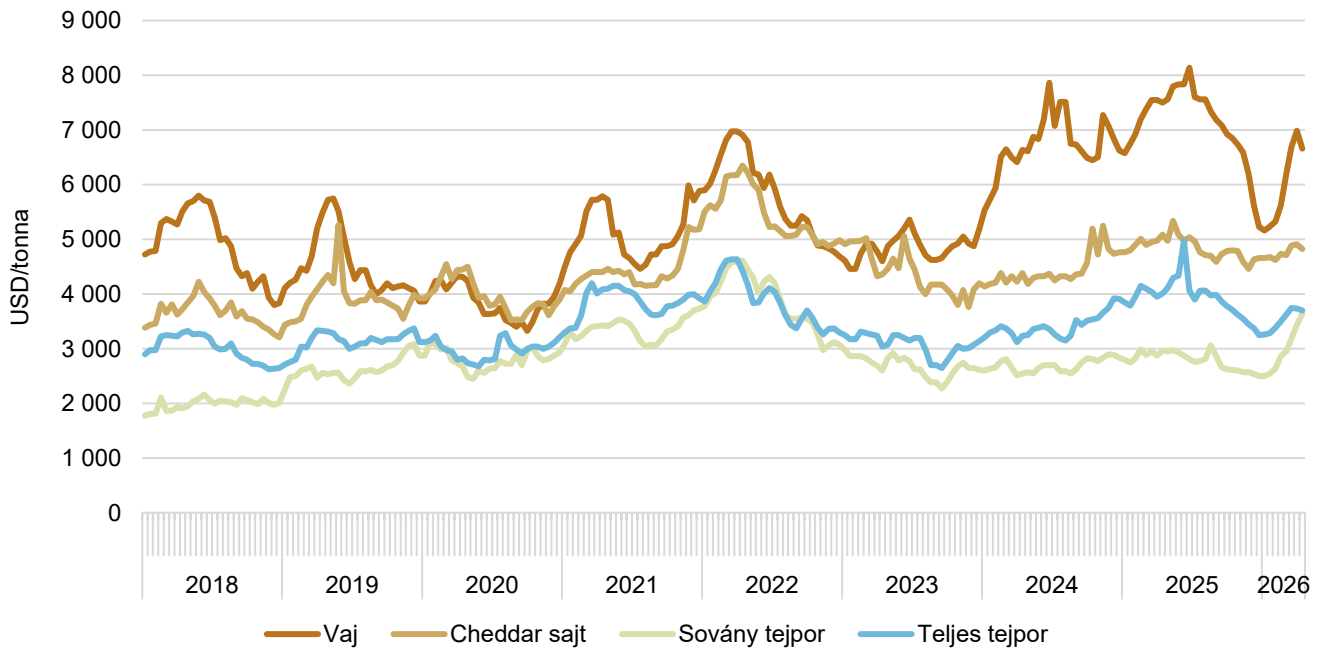
10. táblázat: A tejtermékek külkereskedelmi ára Magyarországon

HUF/kg

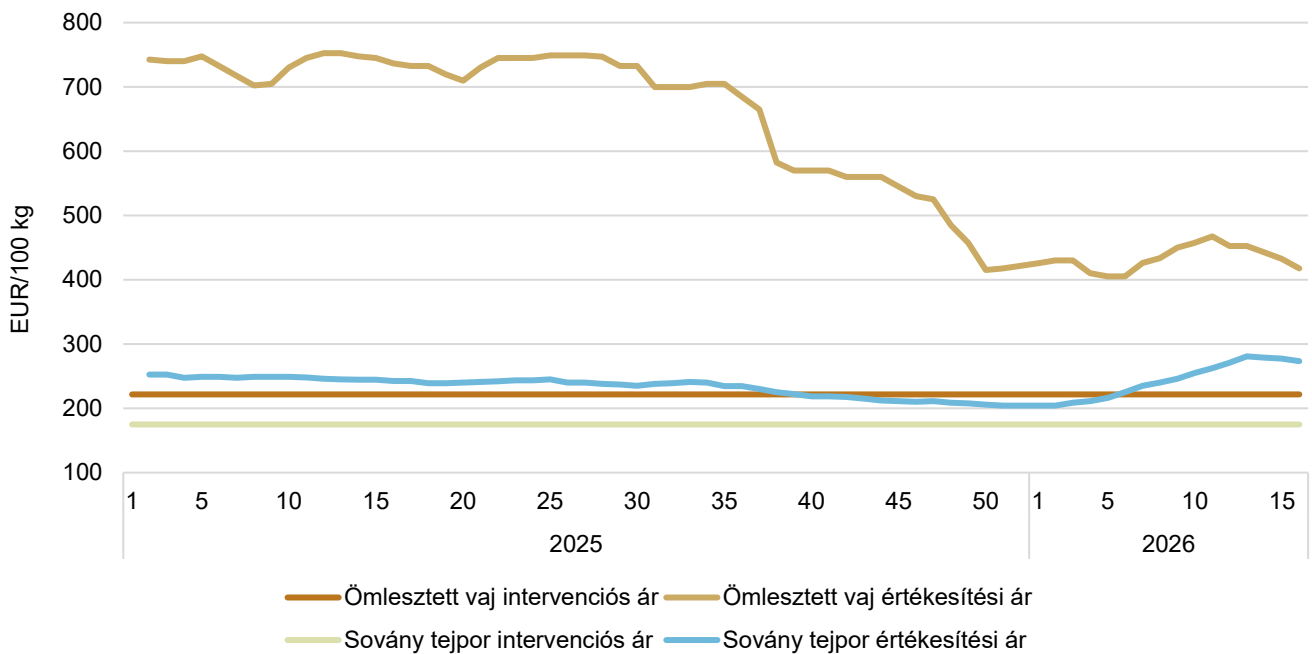
Termék megnevezése	2025. I-II.		2026. I-II.		2026. I-II./2025. I-II. (százalék)	
	import	export	import	export	import	export
0401 Tej és tejszín ^{a)}	398,66	271,79	327,27	183,10	82,09	67,37
0402 Tej és tejszín ^{b)}	720,42	1 201,29	746,48	913,02	103,62	76,00
0403 Kefir, joghurt	602,39	927,81	588,85	771,50	97,75	83,15
0404 Tejsavó	715,59	398,36	725,26	341,15	101,35	85,64
0405 Vaj és vajkrém	3 152,36	2 659,17	1 728,58	2 202,33	54,83	82,82
0406 Sajt és túró	2 004,33	1 990,96	1 641,38	1 695,66	81,89	85,17

^{a)} Nem sűrítve, nem édesítve.^{b)} Sűrítve vagy édesítve.

Forrás: KSH tájékoztatási adatbázisból 2026. április 15-én lekérdezve

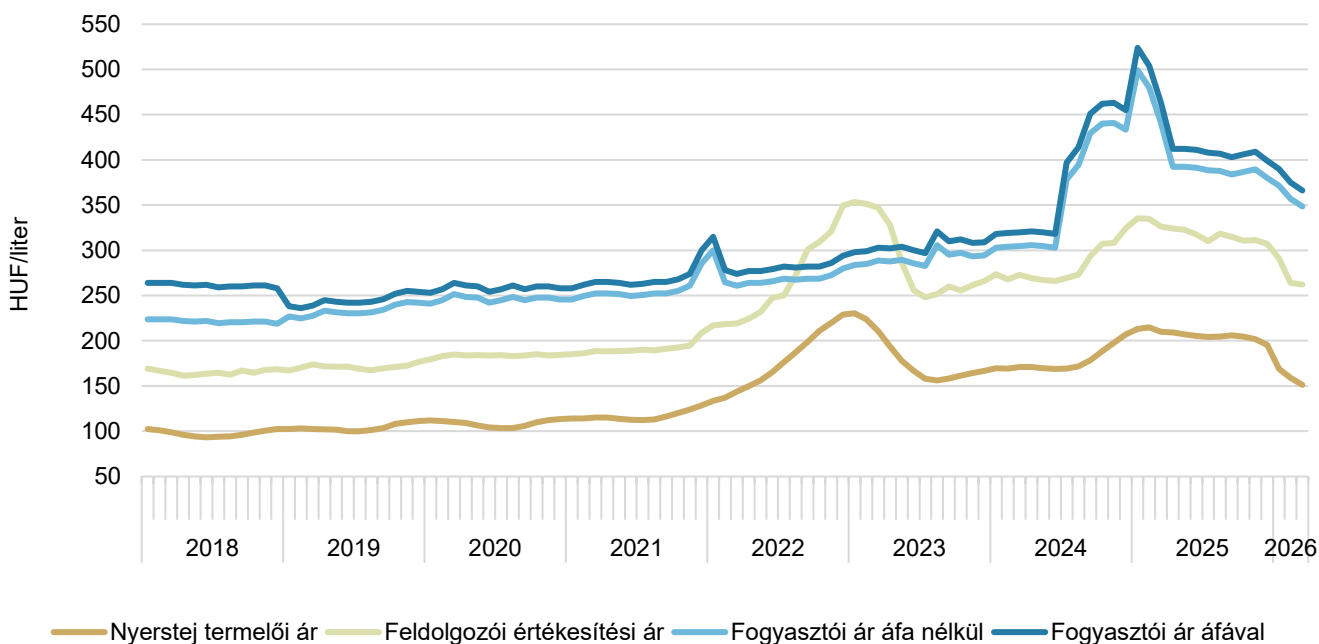
15. ábra: **A tejtermékek kétheti világsi^{a)} értékesítési ára (2018–2026)**

^{a)} FOB Óceánia.
Forrás: USDA

16. ábra: **Az ömlesztett vaj és a sovány tejpor heti értékesítési és intervenciósi ára Németországban (2025–2026)**

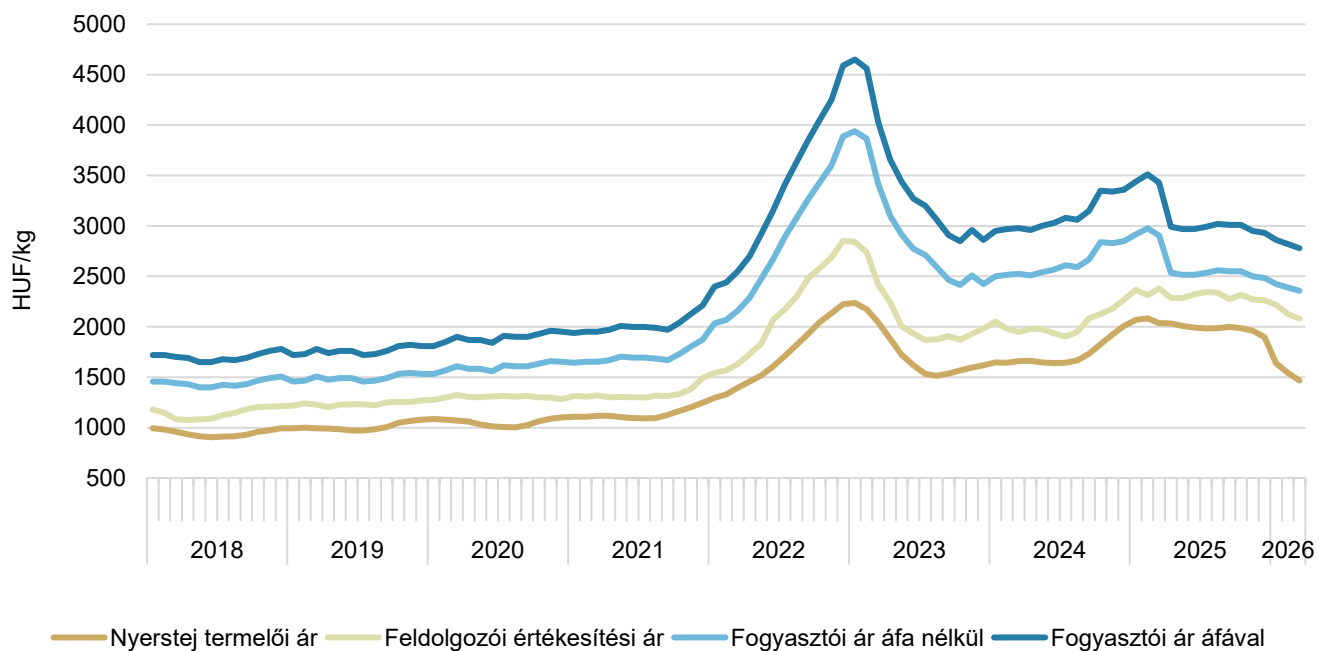
Forrás: Hannoveri árutőzsde, kempteni árutőzsde, Európai Bizottság

17. ábra: **A folyadéktej fázisárainak havi alakulása Magyarországon (2018–2026)**

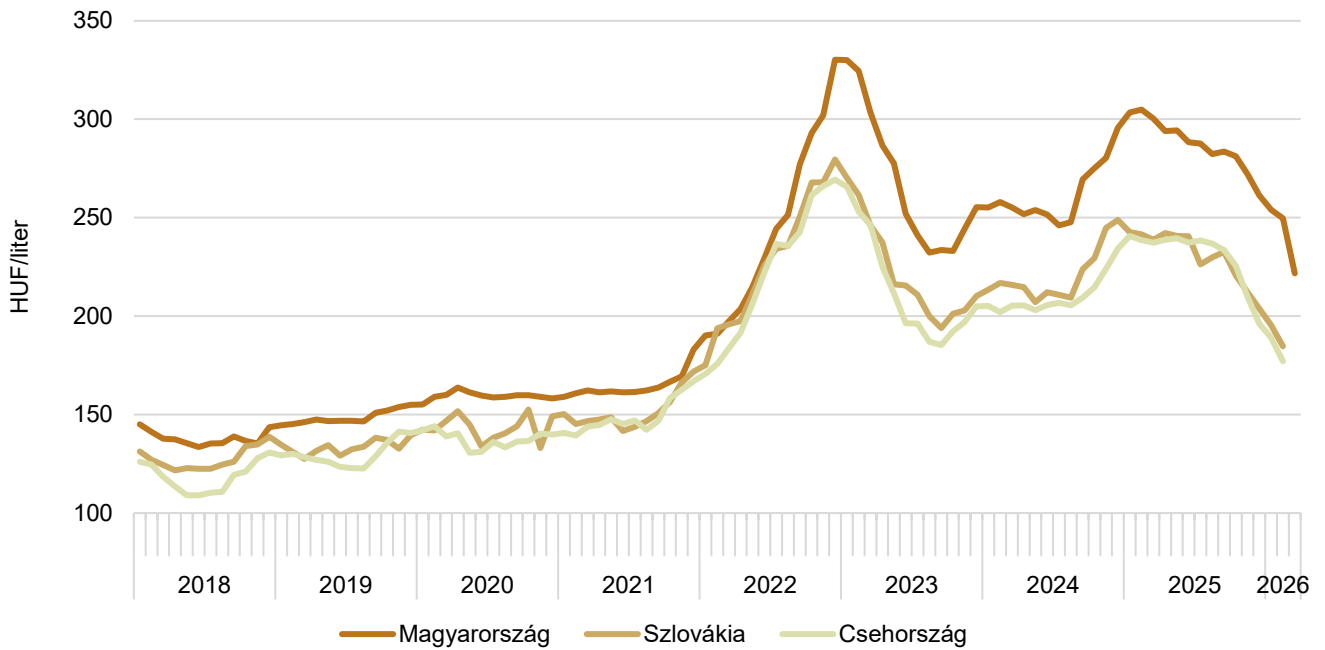


Megjegyzés: A feldolgozói és a fogyasztói ár egyaránt 2,8 százalékos zsírtartalmú dobozos tartós tejre vonatkozik.
 Forrás: AKI PÁIR, KSH

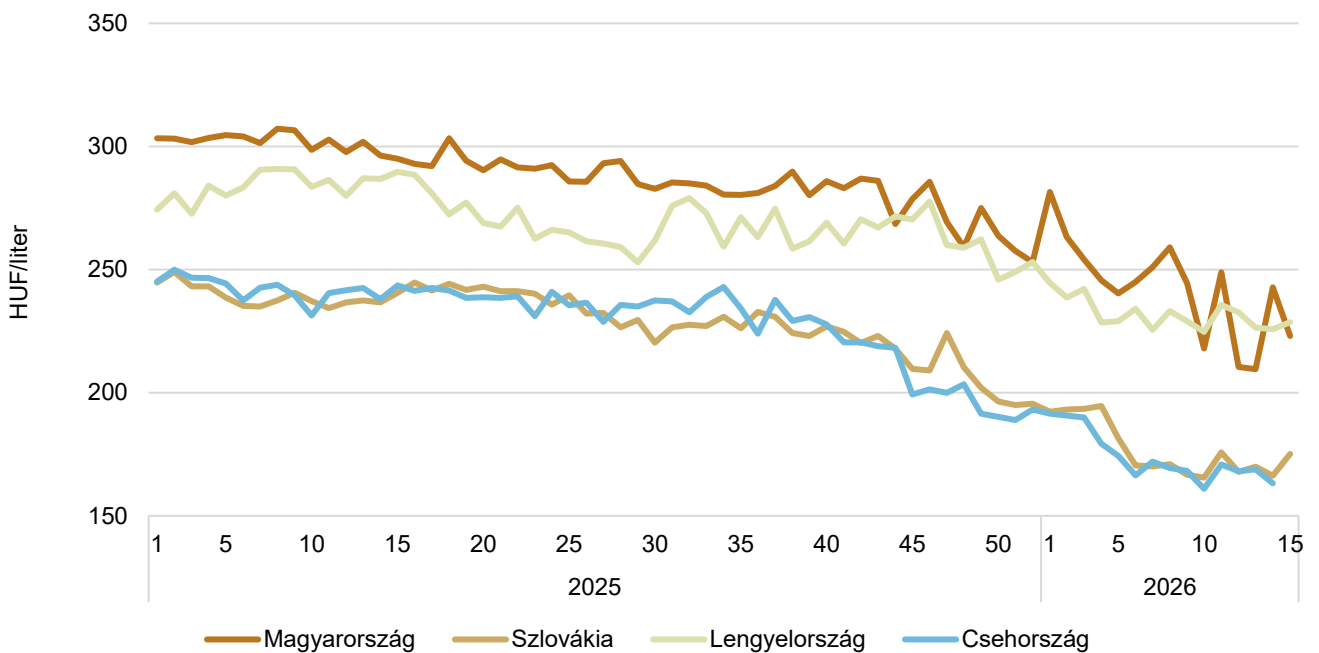
18. ábra: **A trappista sajt fázisárainak havi alakulása Magyarországon (2018–2026)**



Megjegyzés: A termelői ár 10 kg nyerstej árának felel meg.
 Forrás: AKI PÁIR, KSH

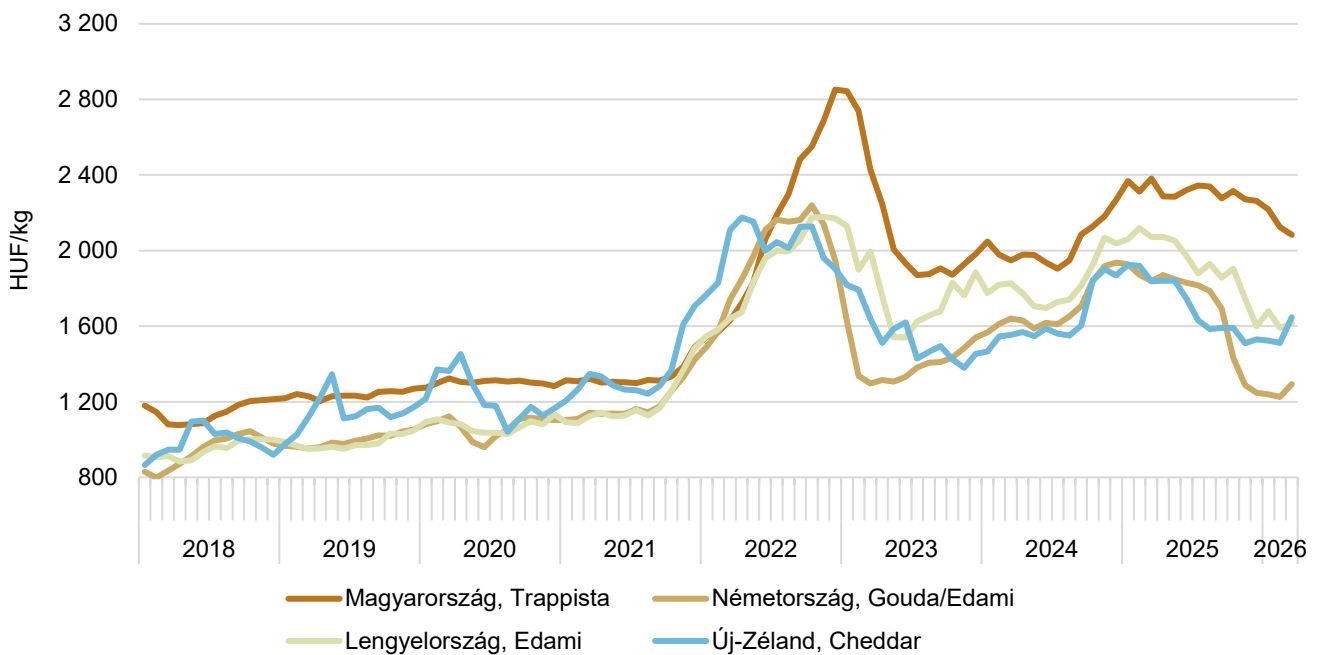
19. ábra: A folyadéktej^{a)} havi értékesítési ára nemzetközi összehasonlításban (2018–2026)

^{a)} 1,5 százalékos zsírtartalmú dobozos tartós tej.
 Forrás: AKI PÁIR, PPA ATIS, MZCR

20. ábra: A folyadéktej^{a)} heti értékesítési ára nemzetközi összehasonlításban (2025–2026)

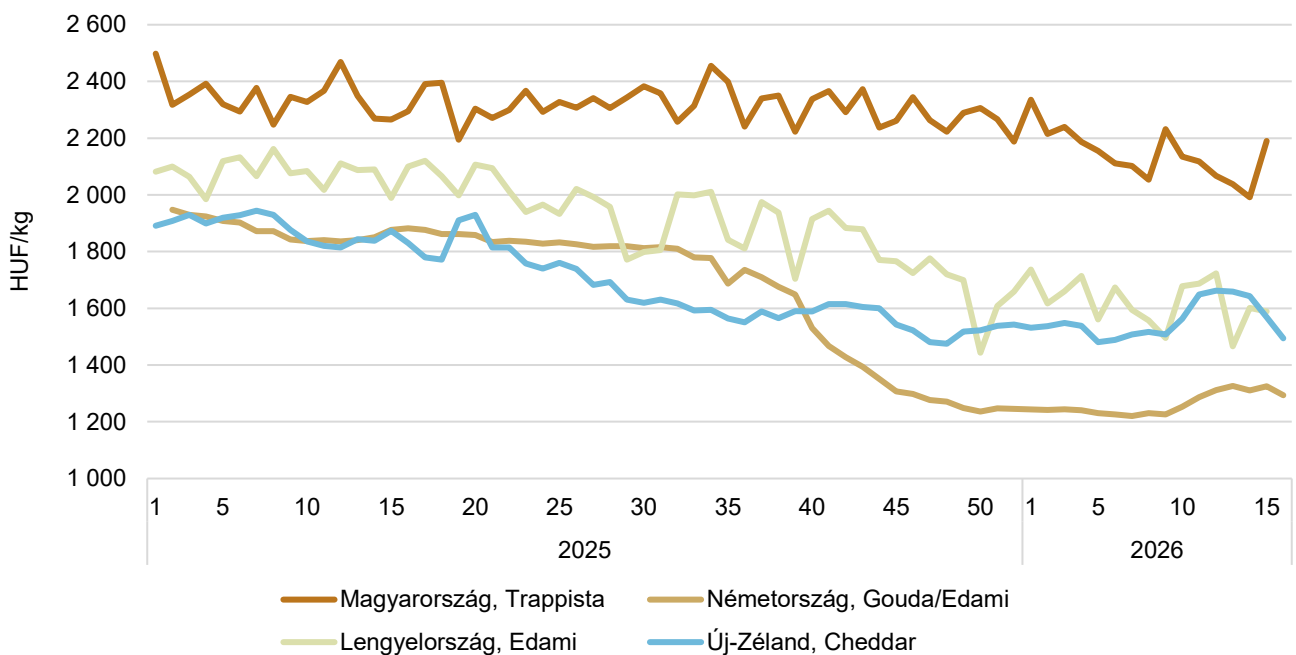
^{a)} 1,5 százalékos zsírtartalmú dobozos tartós tej.
 Forrás: AKI PÁIR, PPA ATIS, Minrol

21. ábra: **A sajt havi értékesítési ára nemzetközi összehasonlításban (2018–2026)**

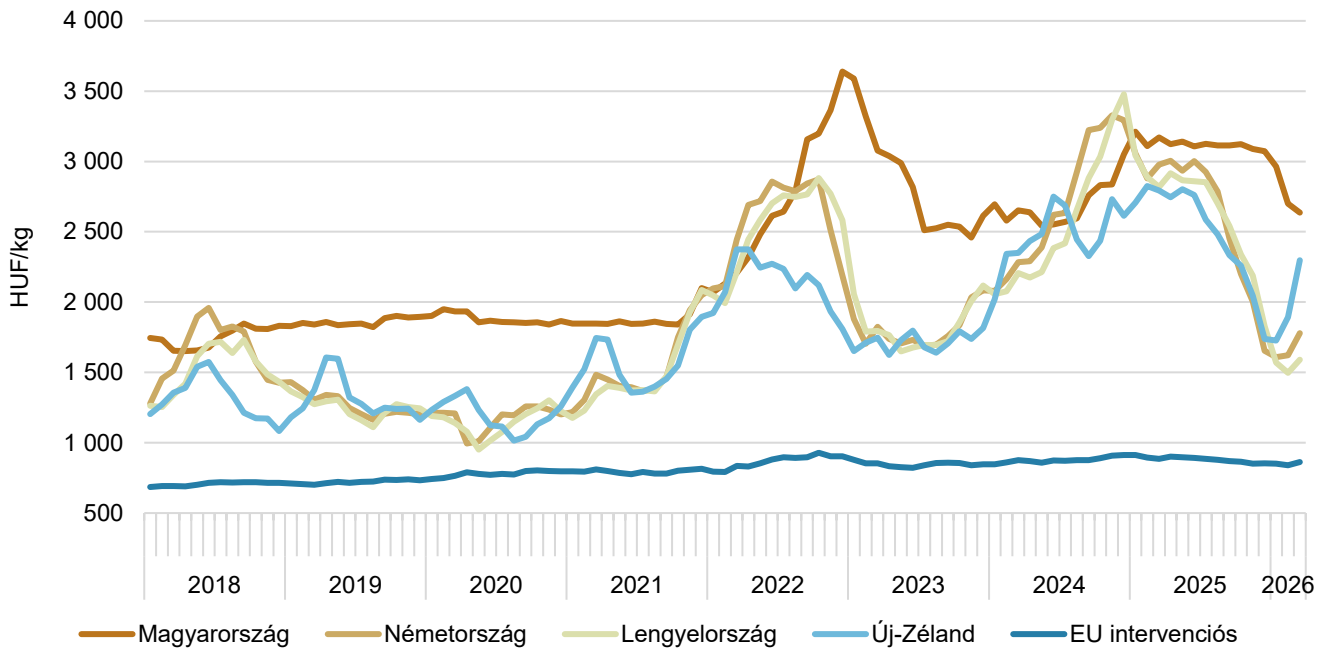


Forrás: AKI PÁIR, kemteni árutőzsde – ZMP, hannoveri árutőzsde – CLAL, MRIRW-CLAL, USDA

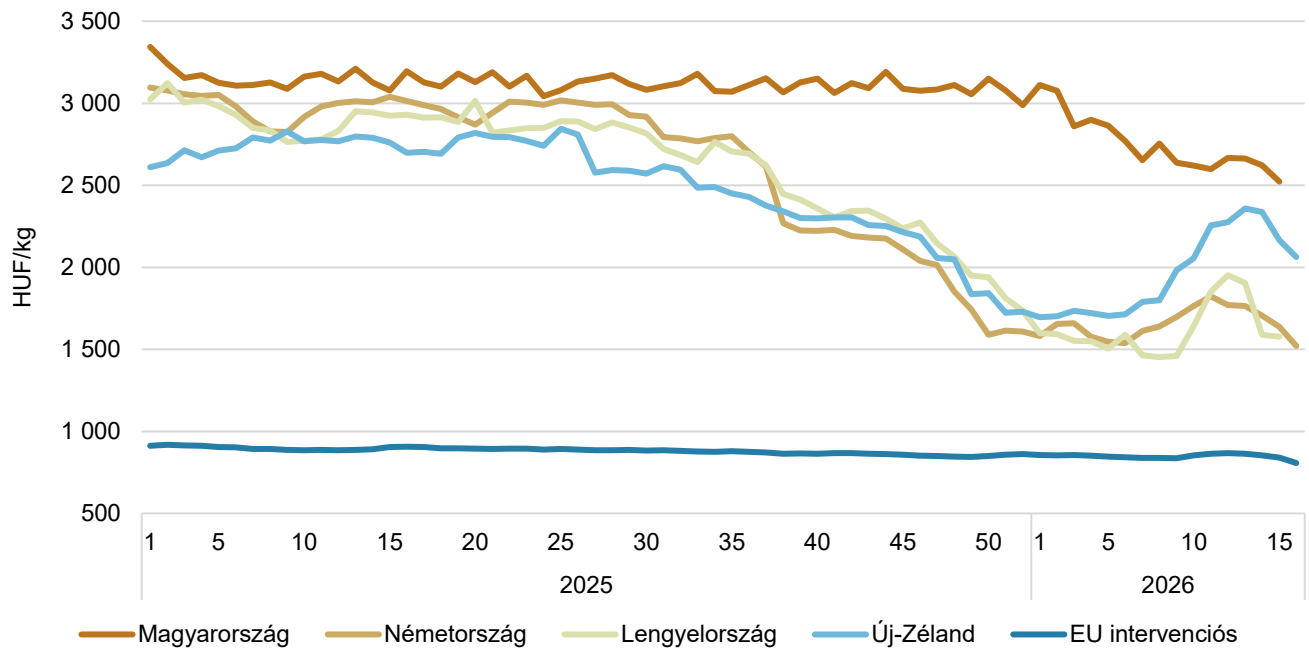
22. ábra: **A sajt heti értékesítési ára nemzetközi összehasonlításban (2025–2026)**



Forrás: AKI PÁIR, kemteni árutőzsde – ZMP, hannoveri árutőzsde – CLAL, Minrol, USDA

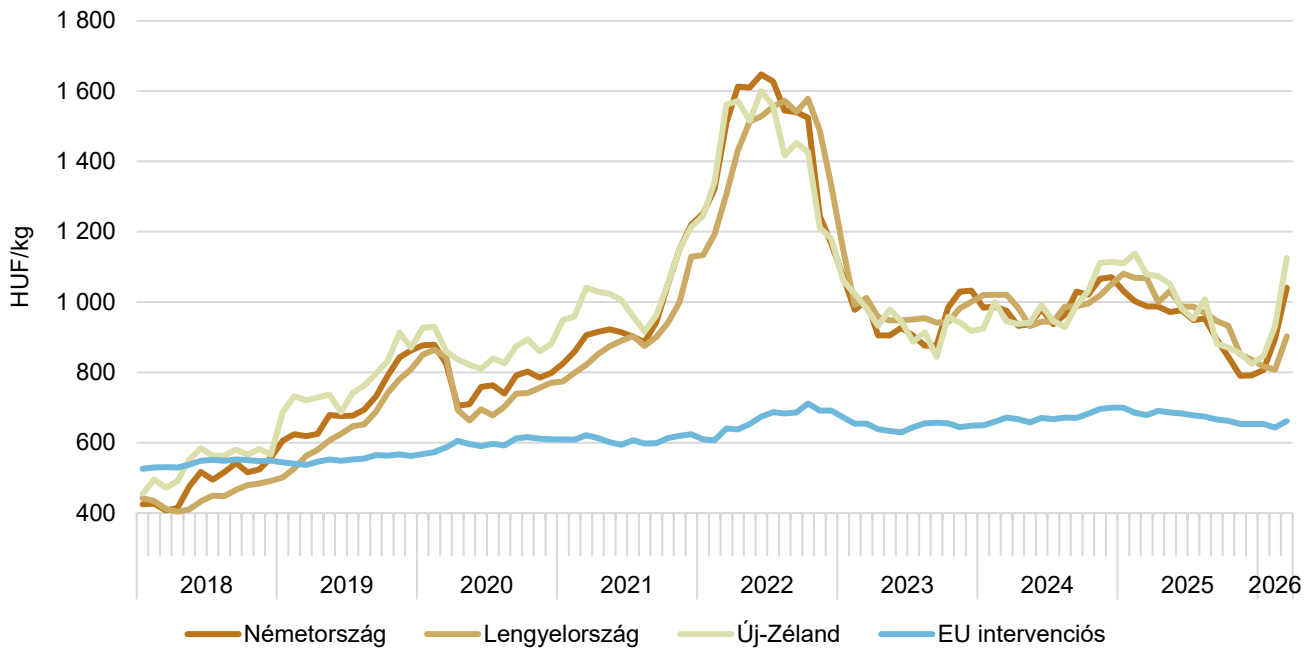
23. ábra: Az ömlesztett vaj^{a)} havi értékesítési ára nemzetközi összehasonlításban (2018–2026)

^{a)} Magyarországon az ömlesztett vaj helyett az adagolt vaj árát tüntettük fel.
 Forrás: AKI PÁIR, hannoveri árutőzsde – CLAL, Európai Bizottság, MRiRW-CLAL, USDA

24. ábra: Az ömlesztett vaj^{a)} heti értékesítési ára nemzetközi összehasonlításban (2025–2026)

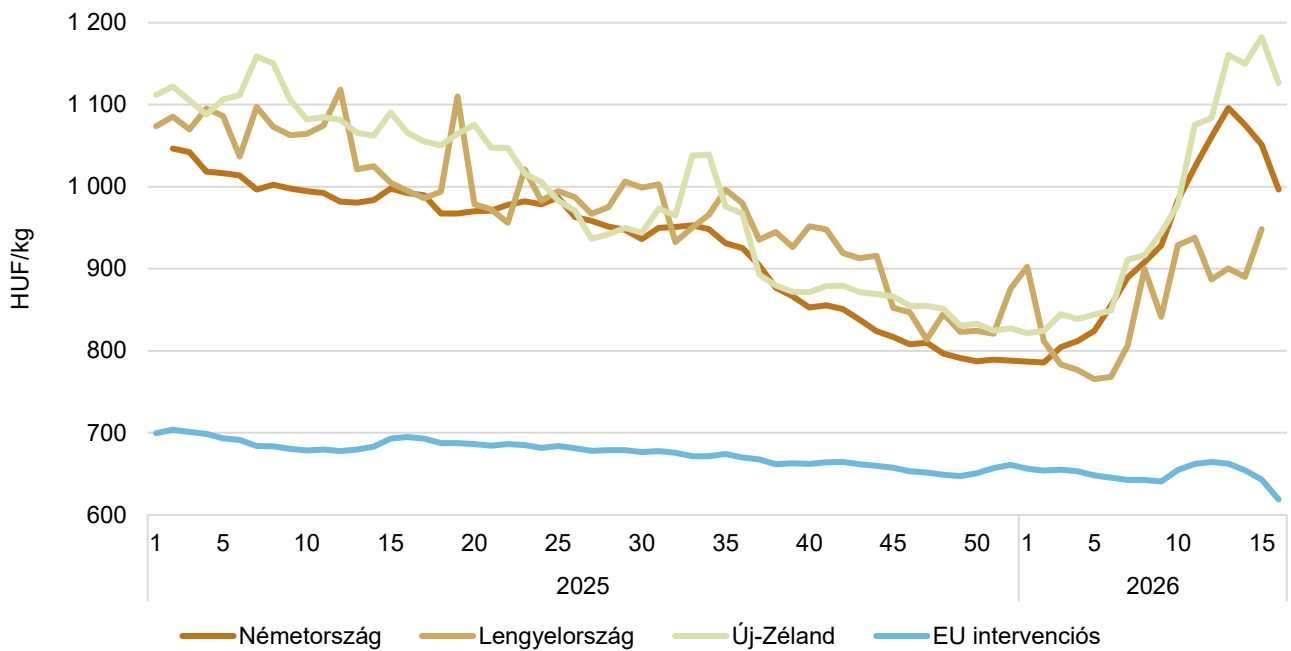
^{a)} Magyarországon az ömlesztett vaj helyett az adagolt vaj árát tüntettük fel.
 Forrás: AKI PÁIR, hannoveri árutőzsde – CLAL, Minrol, USDA, Európai Bizottság

25. ábra: **A sovány tejpor havi értékesítési ára nemzetközi összehasonlításban (2018–2026)**



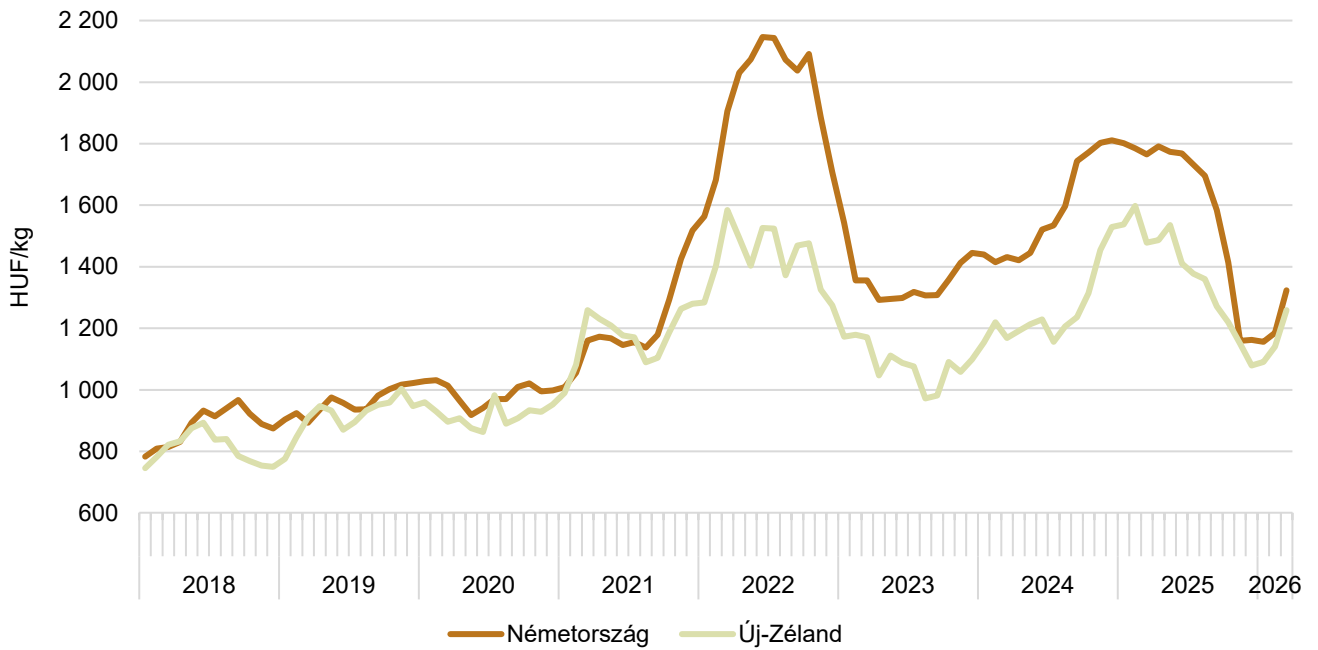
Forrás: ZMP, kempeni árutőzsde, Európai Bizottság, MRiRW-CLAL, USDA

26. ábra: **A sovány tejpor heti értékesítési ára nemzetközi összehasonlításban (2025–2026)**



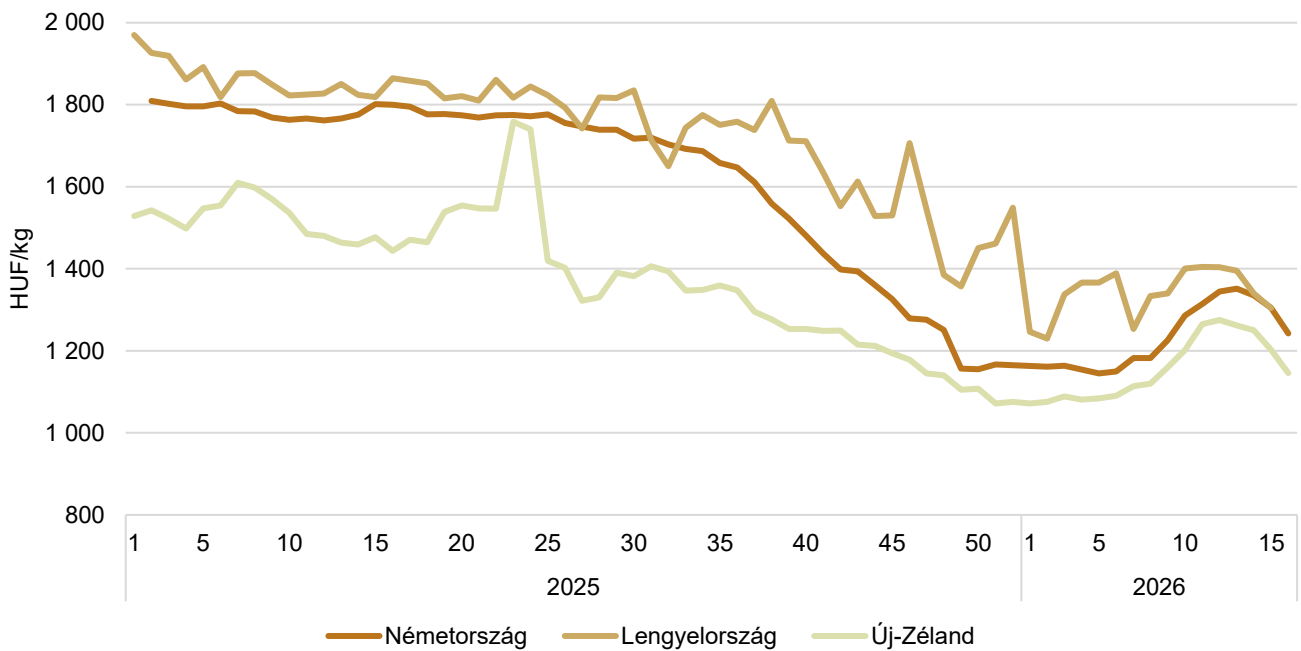
Forrás: ZMP, kempeni árutőzsde, Minrol, USDA, Európai Bizottság

27. ábra: A teljes tejpör havi értékesítési ára nemzetközi összehasonlításban (2018–2026)



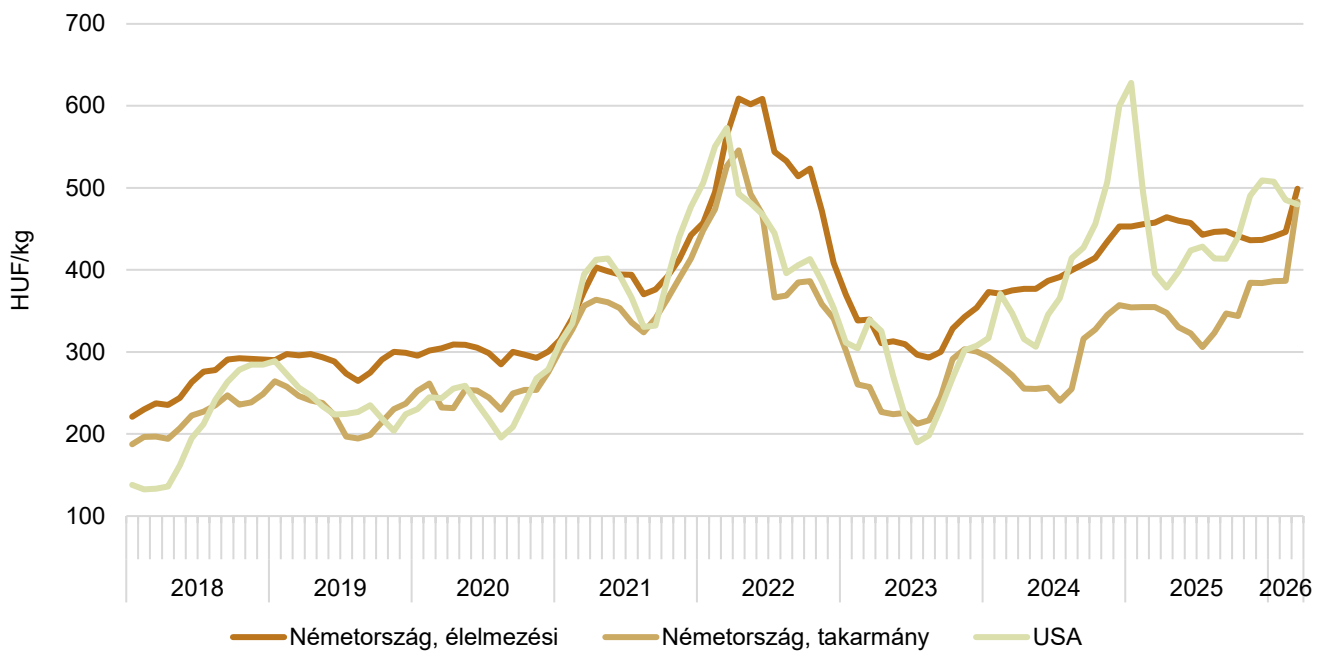
Forrás: ZMP, kempteni árutózsde, IERIGŽ – PIB, USDA

28. ábra: A teljes tejpör heti értékesítési ára nemzetközi összehasonlításban (2025–2026)



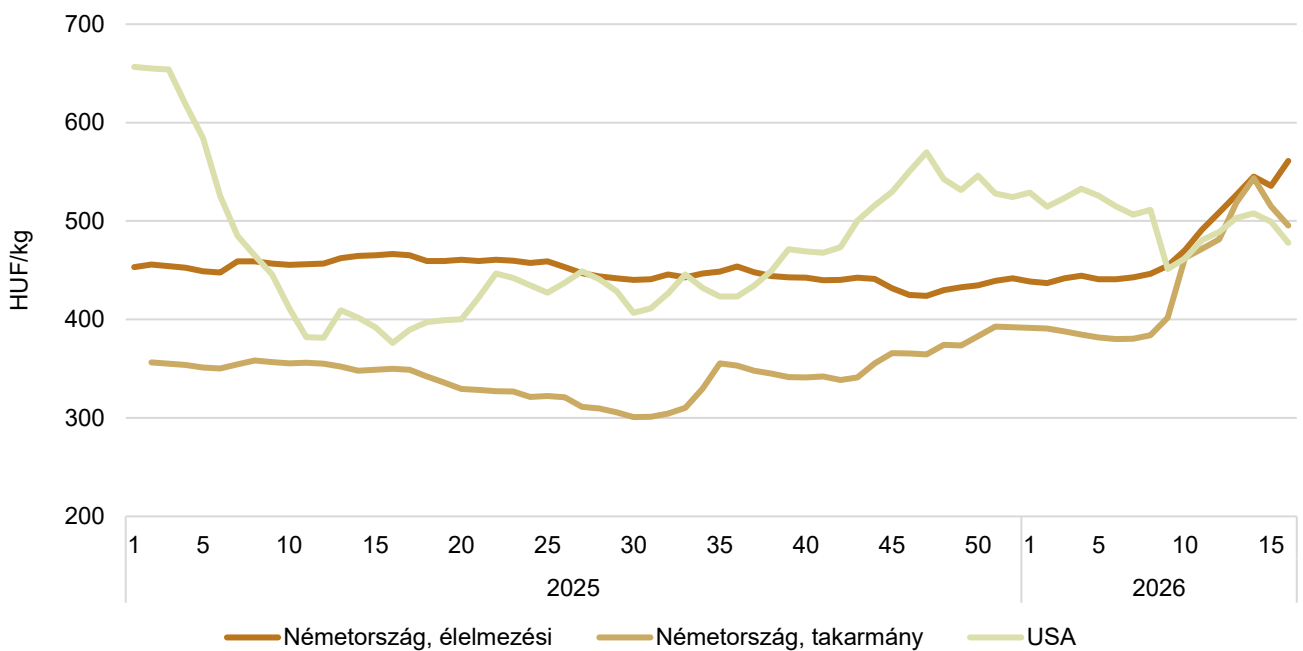
Forrás: Kempteni árutózsde, Minrol, USDA

29. ábra: **A tejsavópor havi értékesítési ára nemzetközi összehasonlításban (2018–2026)**



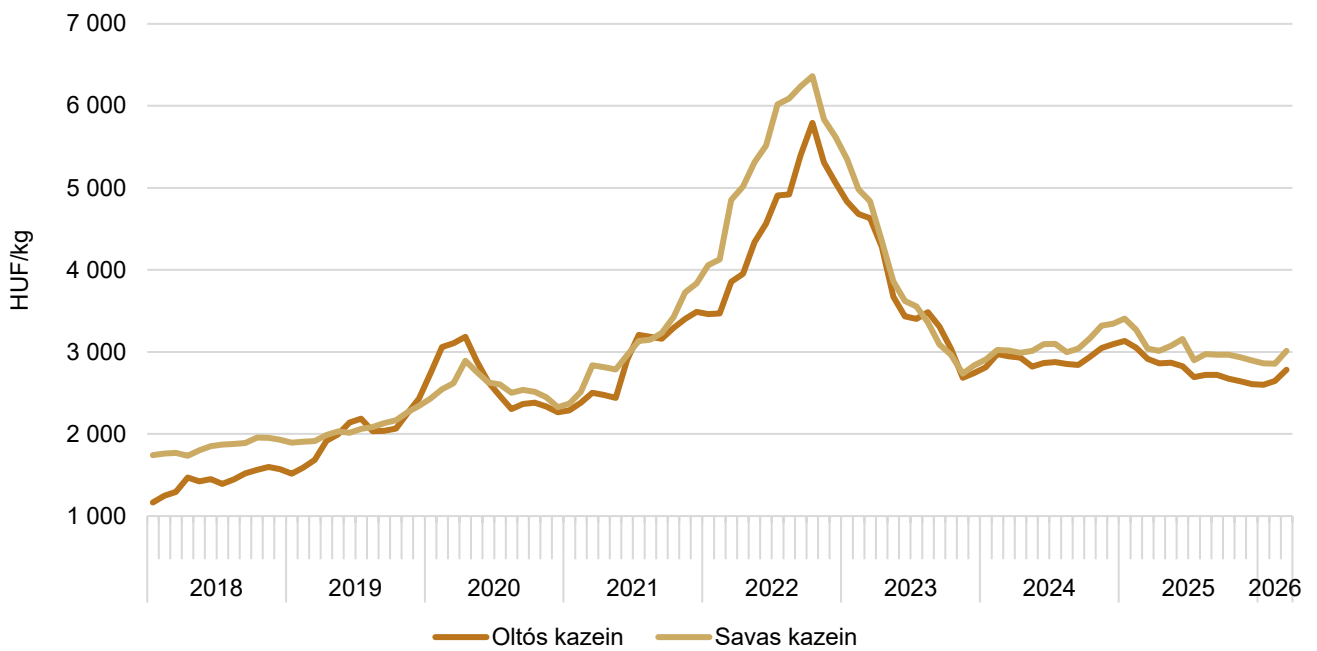
Megjegyzés: Az USA-ban az adatok a középső területekre vonatkoznak.
 Forrás: ZMP, kemteni árutózsde, USDA

30. ábra: **A tejsavópor heti értékesítési ára nemzetközi összehasonlításban (2025–2026)**

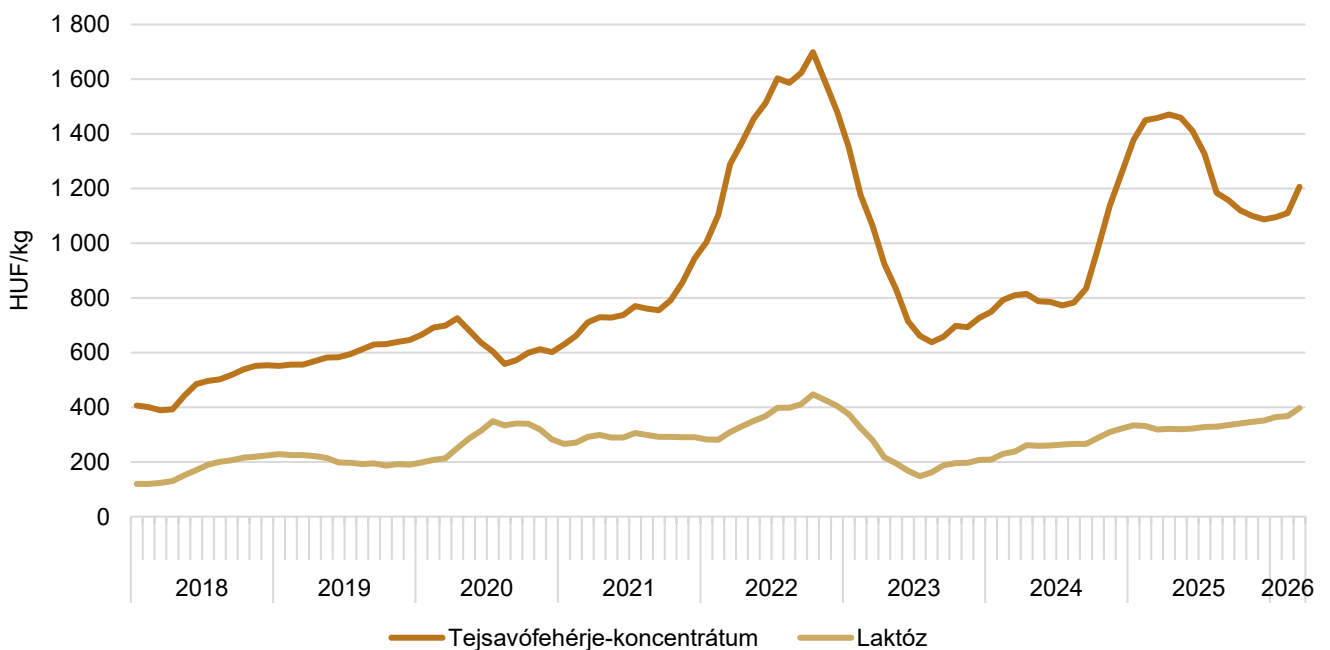


Forrás: ZMP, kemteni árutózsde, USDA

31. ábra: A kazein feldolgozó értékesítési ára az USA-ban (2018–2026)



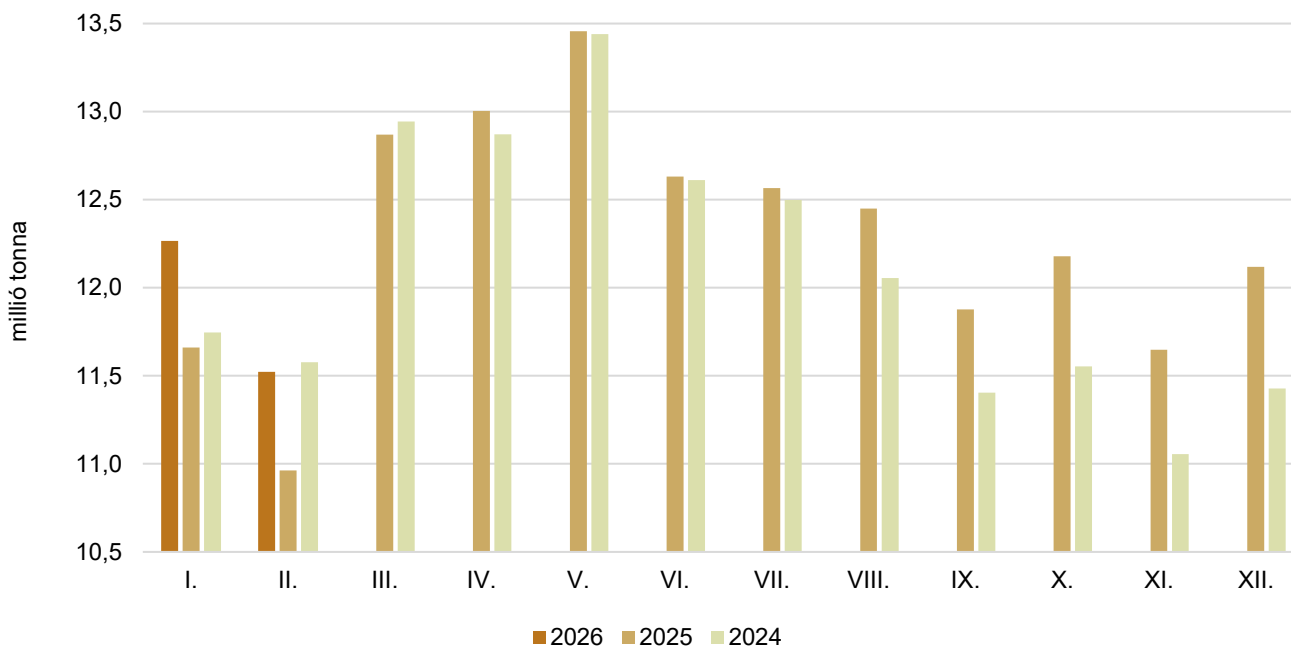
Forrás: USDA

32. ábra: A tejsavófehérje-koncentrátum és a laktóz feldolgozó értékesítési ára az USA-ban^{a)} (2018–2026)

^{a)} A középső területek és a nyugati part jegyzése.
Forrás: USDA

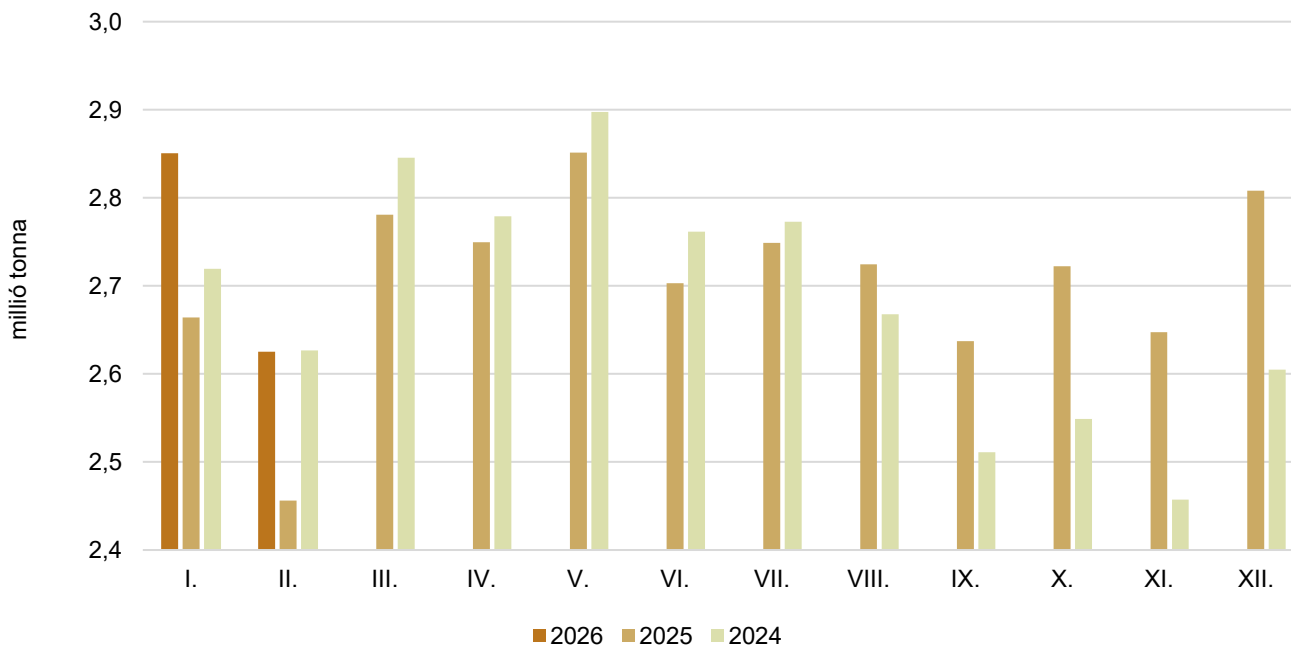
Tejfelvásárlás

33. ábra: **Az Európai Unióban (EU27) felvásárolt nyerstej havi mennyisége (2024–2026)**

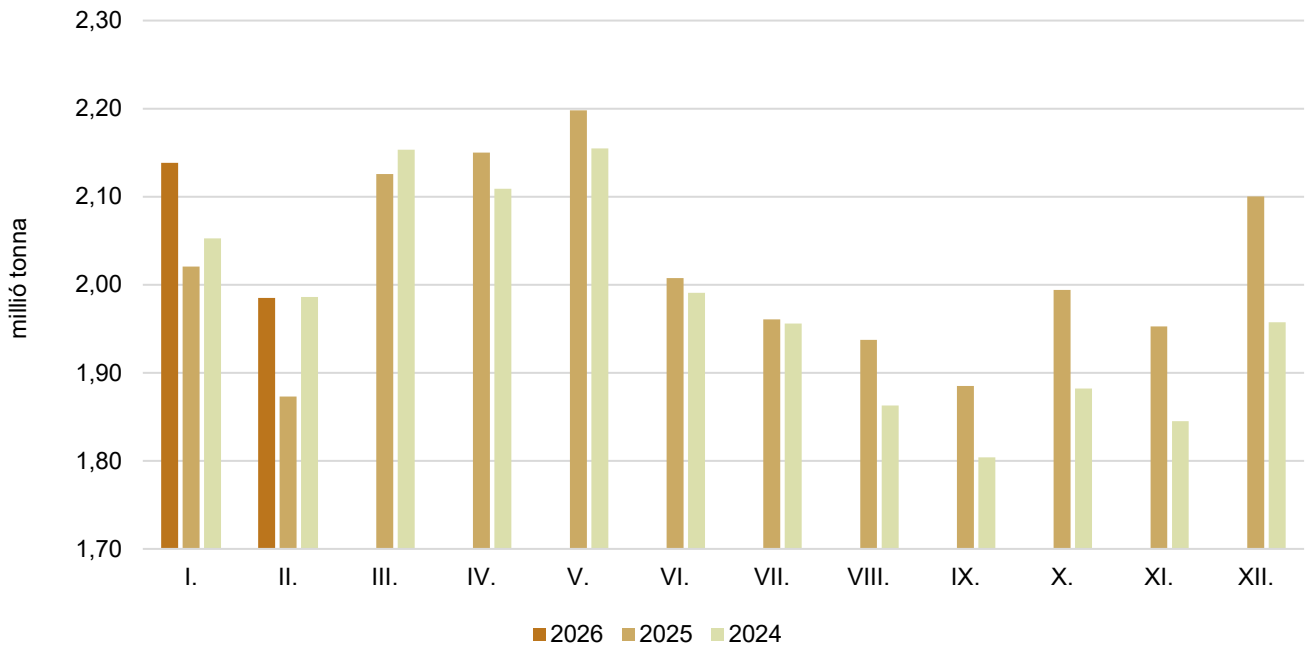


Forrás: Agri-food Data Portal, CLAL

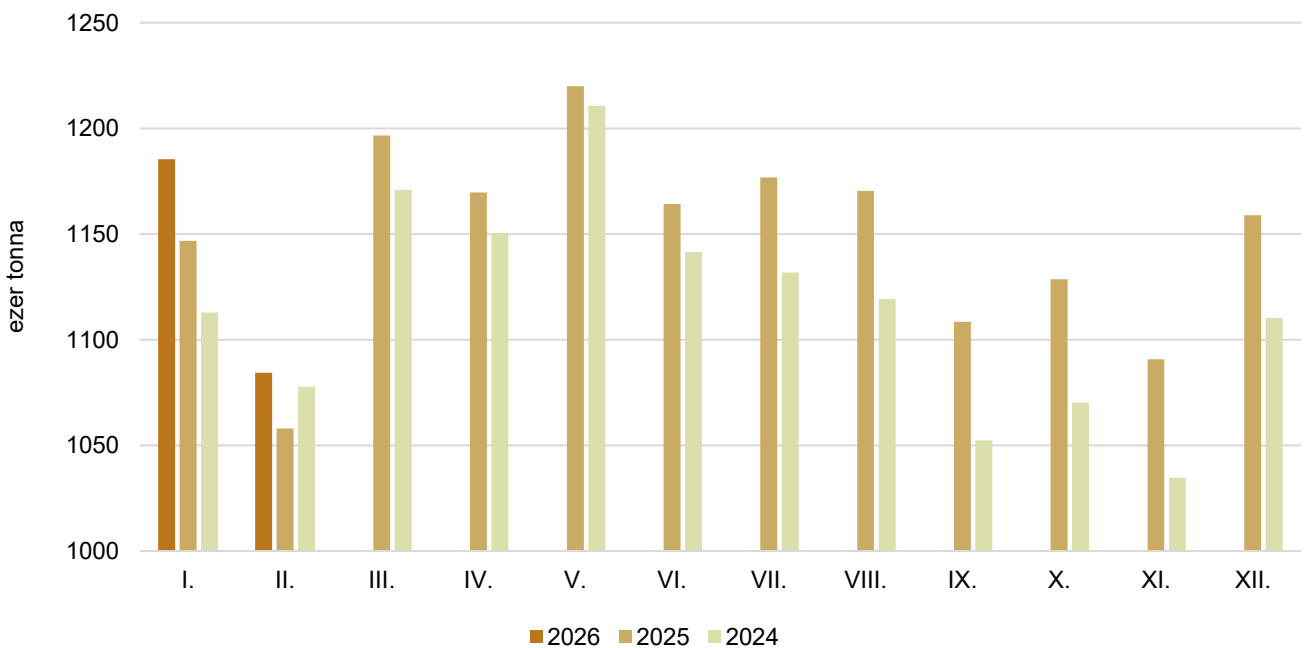
34. ábra: **A Németországban felvásárolt nyerstej havi mennyisége (2024–2026)**



Forrás: Agri-food Data Portal

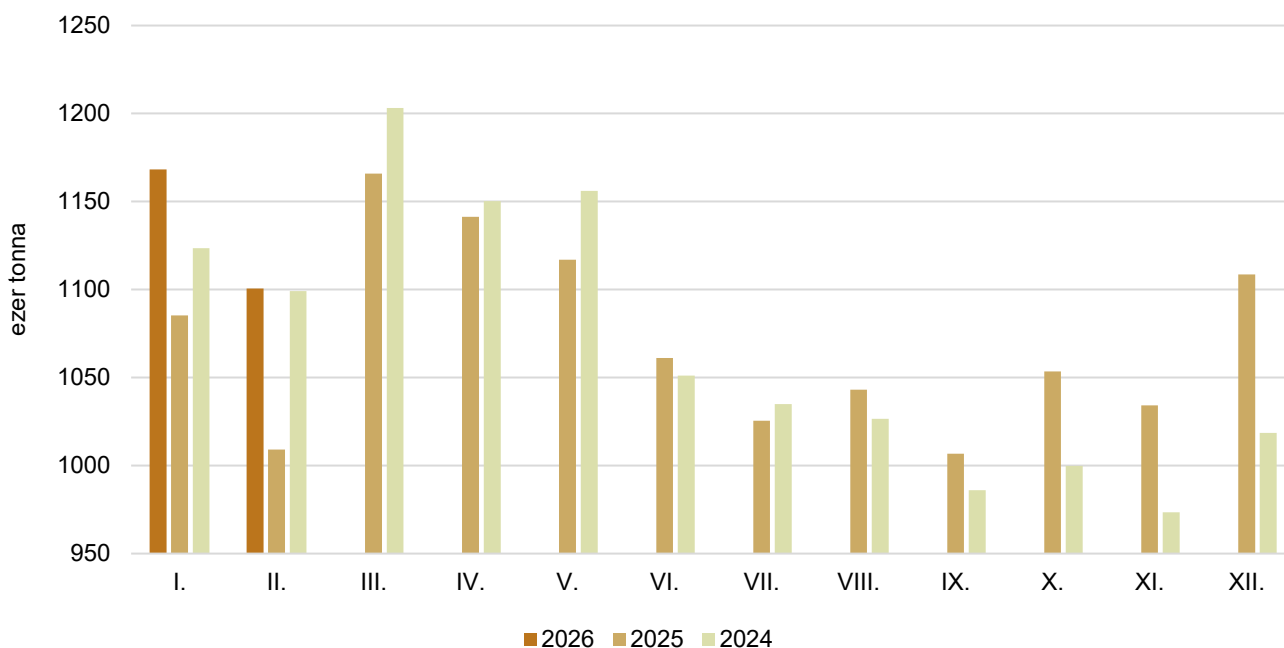
35. ábra: **A Franciaországban felvásárolt nyerstej havi mennyisége (2024–2026)**

Forrás: Agri-food Data Portal

36. ábra: **A Lengyelországban felvásárolt nyerstej havi mennyisége (2024–2026)**

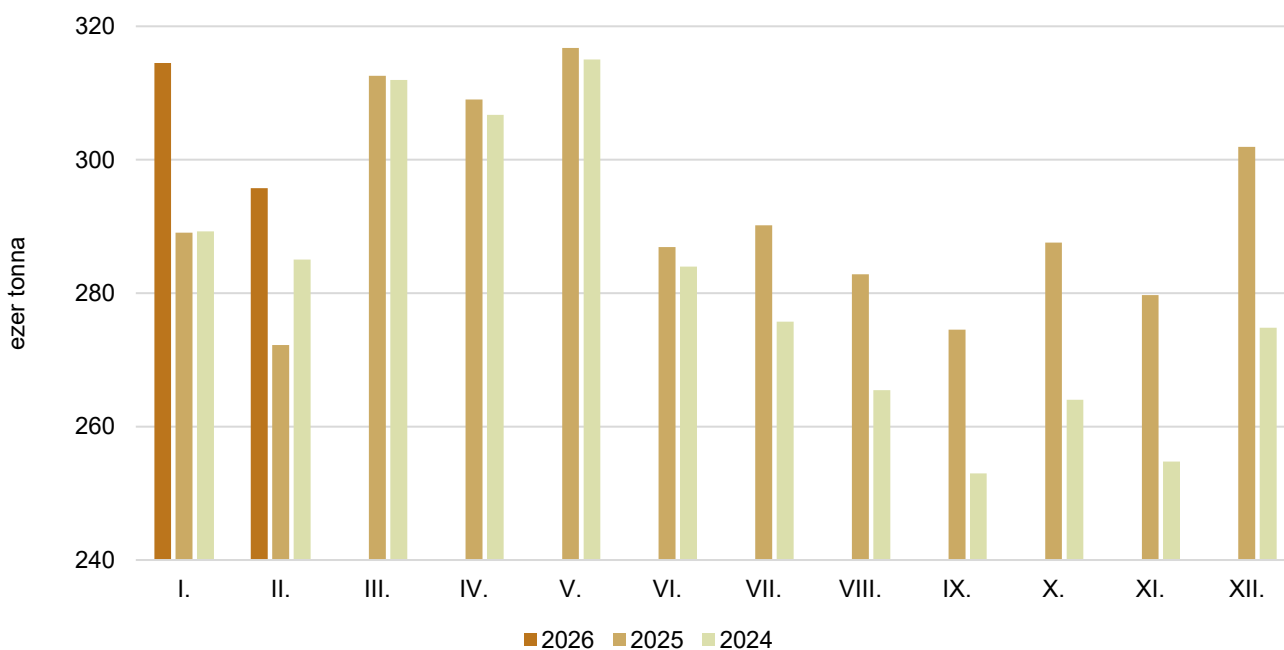
Forrás: Agri-food Data Portal

37. ábra: **Az Olaszországban felvásárolt nyerstej havi mennyisége (2024–2026)**



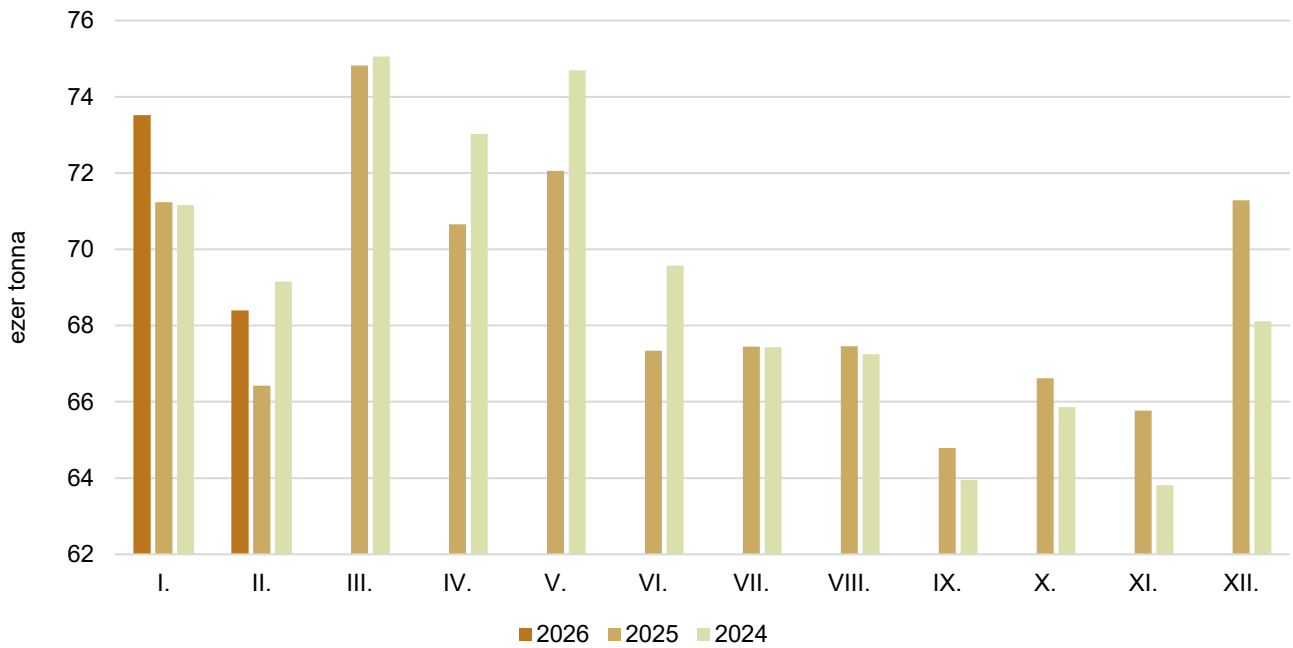
Forrás: Agri-food Data Portal, CLAL

38. ábra: **Az Ausztriában felvásárolt nyerstej havi mennyisége (2024–2026)**



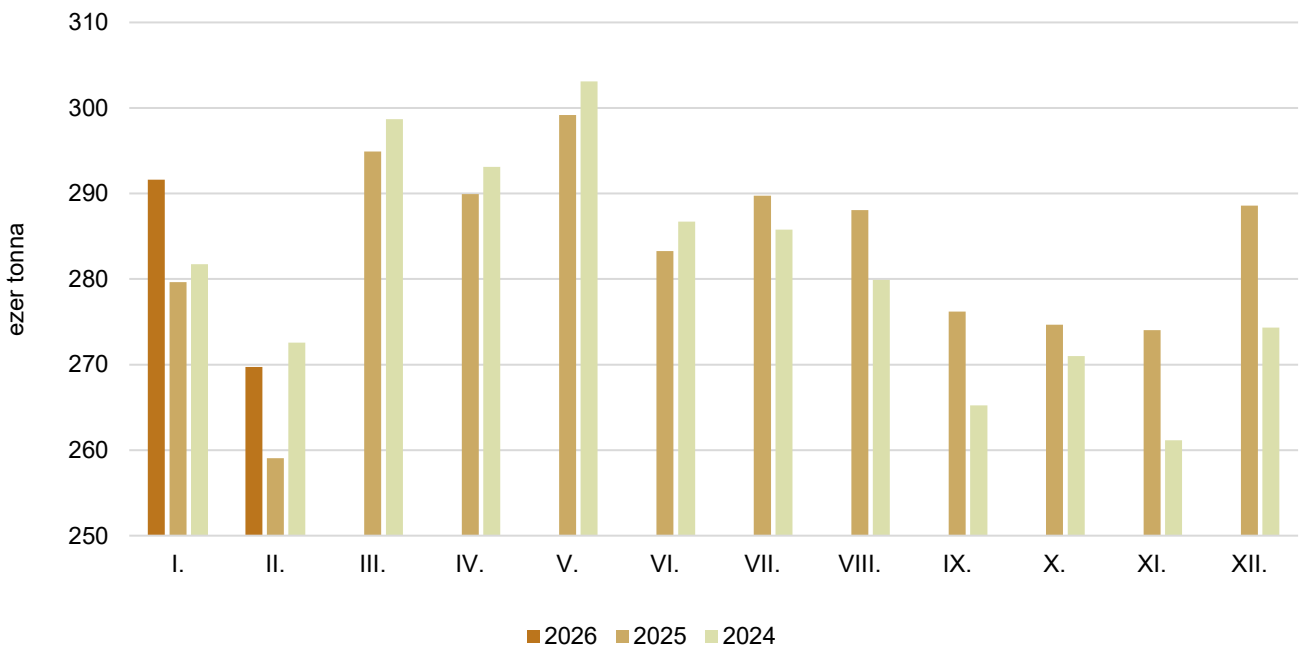
Forrás: Agri-food Data Portal

39. ábra: A Szlovákiában felvásárolt nyerstej havi mennyisége (2024–2026)



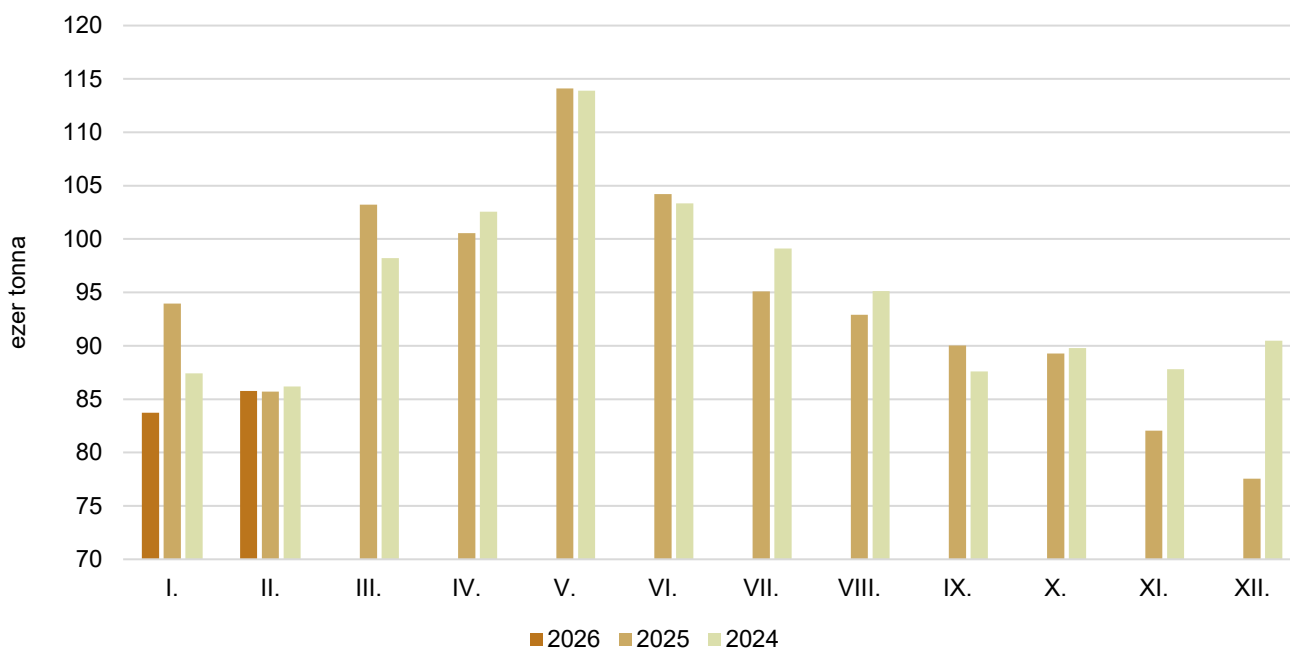
Forrás: Agri-food Data Portal

40. ábra: A Csehországban felvásárolt nyerstej havi mennyisége (2024–2026)



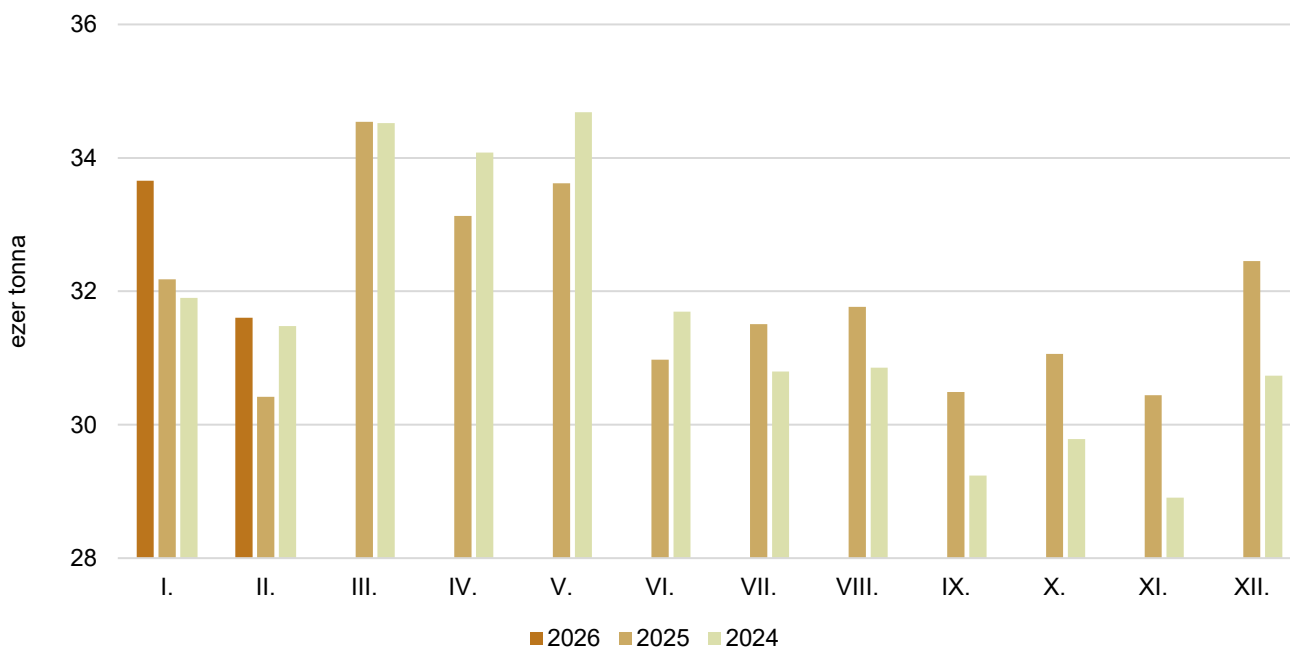
Forrás: Agri-food Data Portal

41. ábra: **A Romániában felvásárolt nyerstej havi mennyisége (2024–2026)**



Forrás: Agri-food Data Portal

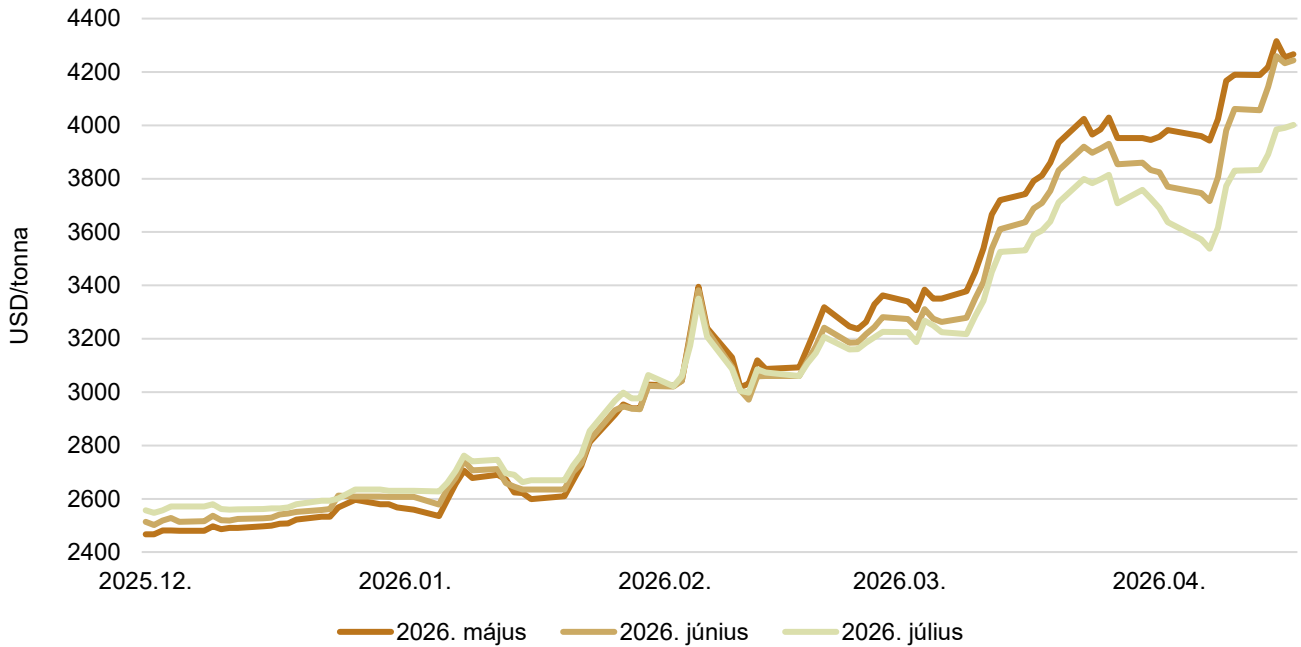
42. ábra: **A Horvátországban felvásárolt nyerstej havi mennyisége (2024–2026)**



Forrás: DZS

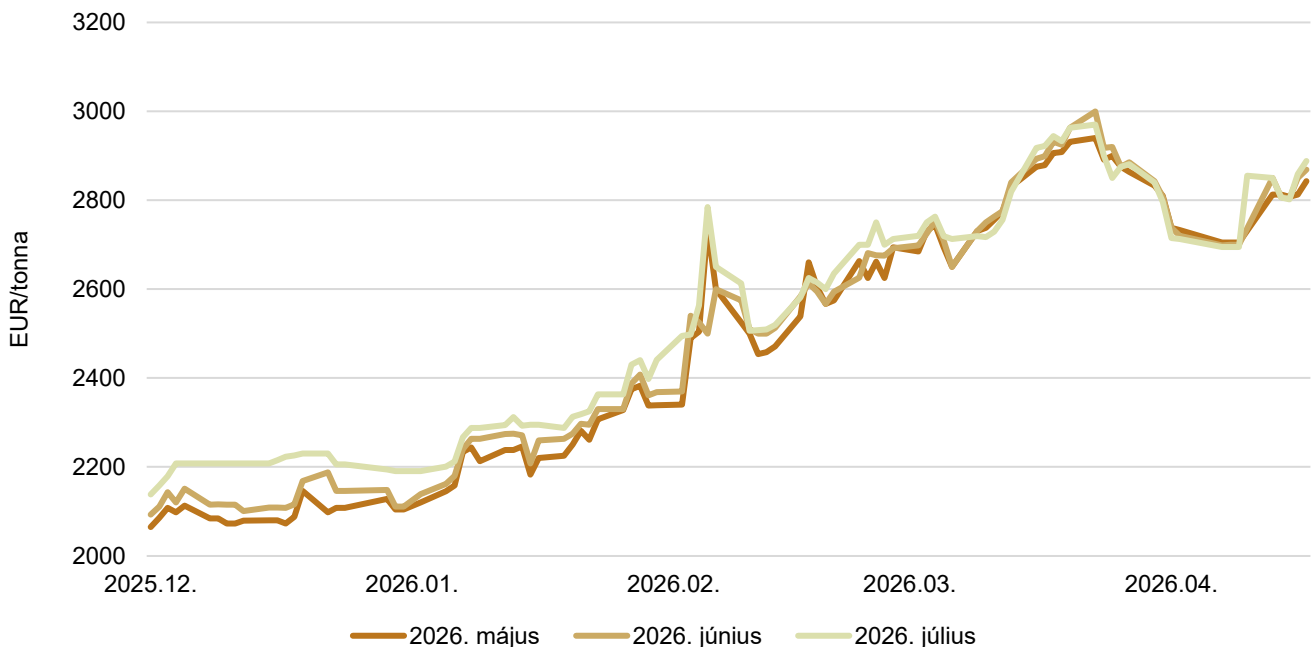
Határidős jegyzések

43. ábra: **A sovány tejpor különböző határidőre szóló jegyzése a chicagói árutőzsdén (2025–2026)**



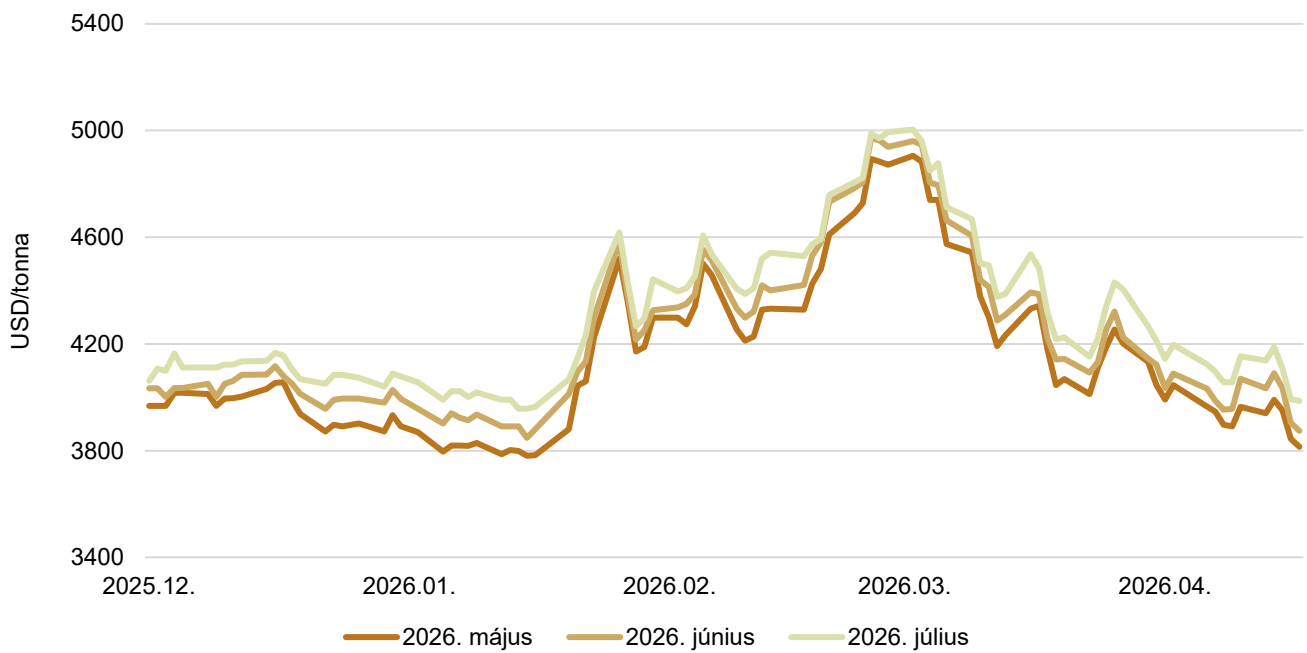
Forrás: CME Group – Chicago Board of Trade

44. ábra: **A sovány tejpor különböző határidőre szóló jegyzése a lipcsei árutőzsdén (2025–2026)**



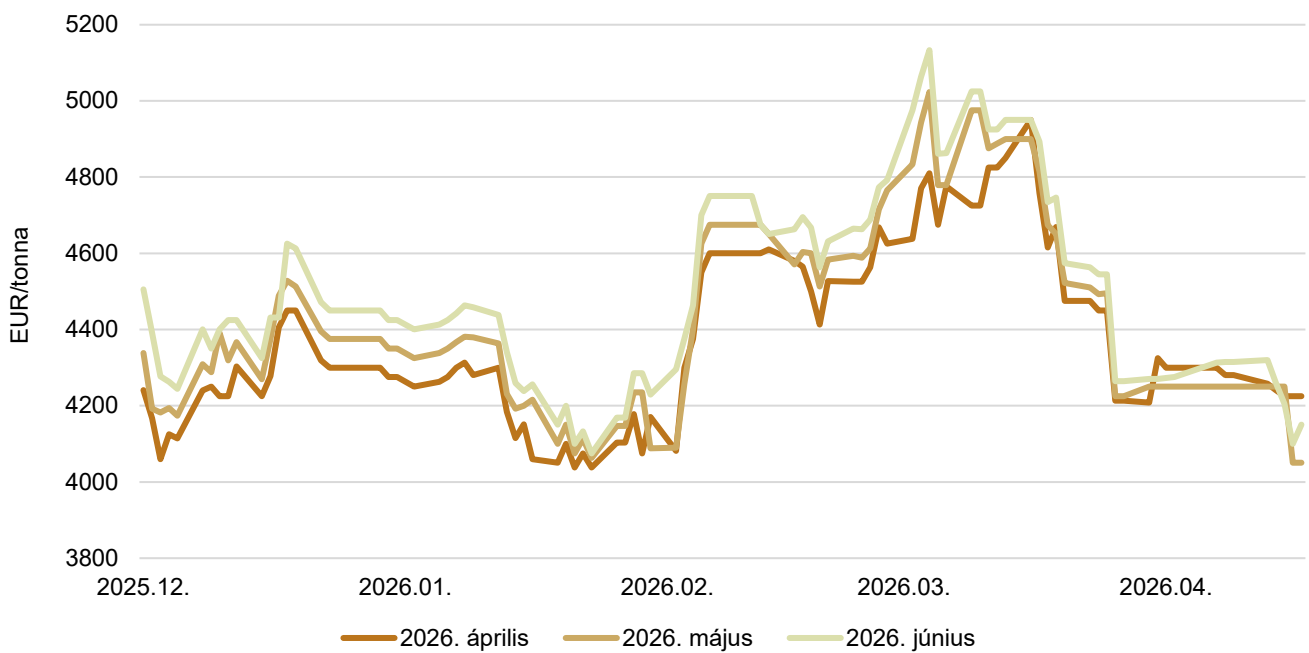
Forrás: European Energy Exchange

45. ábra: **A vaj különböző határidőre szóló jegyzése a chicagói árutőzsdén (2025–2026)**



Forrás: CME Group – Chicago Board of Trade

46. ábra: **A vaj különböző határidőre szóló jegyzése a lipcsei árutőzsdén (2025–2026)**



Forrás: European Energy Exchange

Nemzetközi előrevetítések

11. táblázat: Az Európai Unió (EU27) tejpiaca (2020–2025)

	2020	2021	2022	2023	2024 ^{a)}	2025 ^{b)}	2024/2023 (százalék)	2025/2024 (százalék)
Tejhasznú tehénállomány (millió egyed)	20,2	19,9	19,8	19,6	18,9	18,8	96,50	99,04
Tejhozam (kg/tejhasznú tehén)	7 483,8	7 577,5	7 643,0	7 746,3	8 083,6	8 177,2	104,35	101,16
Tejtermelés (millió tonna)	154,0	153,6	153,8	154,7	155,6	155,8	100,61	100,15
Tejbeszállítás	144,9	144,6	144,8	144,7	145,7	145,9	100,65	100,16
Beszállítási arány	94,1	94,2	94,1	93,6	93,6	93,6	100,04	100,01

^{a)} Becslés.

^{b)} Előrevetítés.

Forrás: Európai Bizottság

12. táblázat: A világ tehéntejtermelése (2021–2026)

	2021	2022	2023	2024	2025 ^{a)}	2026 ^{a)}	2025/2024 (százalék)	2026/2025 (százalék)
Európai Unió	144 833	144 378	145 122	146 073	145 500	144 800	99,61	99,52
Egyesült Államok	102 620	102 701	102 653	102 452	104 959	106 193	102,45	101,18
India	96 000	97 000	99 000	101 000	103 200	105 400	102,18	102,13
Kína	36 830	39 200	41 970	40 790	40 600	40 600	99,53	100,00
Oroszország	32 289	32 978	33 800	34 072	34 000	33 900	99,79	99,71
Brazília	24 845	23 660	24 700	25 000	25 600	26 200	102,40	102,34
Új-Zéland	21 884	21 051	21 247	21 531	21 900	21 800	101,71	99,54
Egyesült Királyság	15 448	15 317	15 322	15 503	16 200	16 400	104,50	101,23
Mexikó	12 867	13 110	13 333	13 555	13 825	14 100	101,99	101,99
Argentína	11 900	11 904	11 665	10 590	11 490	11 950	108,50	104,00
Kanada	10 157	10 178	10 265	10 334	10 435	10 510	100,98	100,72
Ausztrália	9 067	8 450	8 469	8 668	8 500	8 650	98,06	101,76
Fehéroroszország	7 830	7 910	7 980	8 050	8 300	8 500	103,11	102,41
Japán	7 515	7 630	7 299	7 357	7 400	7 380	100,58	99,73
Ukrajna	8 800	7 780	7 452	7 274	6 950	6 650	95,55	95,68
Dél-Korea	2 034	1 975	1 930	1 942	1 940	1 934	99,90	99,69
Tajvan	450	463	472	452	450	445	99,56	98,89
Fülöp-szigetek	16	17	17	17	20	21	117,65	105,00
Összesen	545 385	545 702	552 696	554 660	561 269	565 433	101,19	100,74

^{a)} Előrevetítés.

Forrás: USDA

