



STATISZTIKAI JELENTÉSEK
**MEZŐGAZDASÁGI
BIZTOSÍTÁSOK**
2025. év

MEZŐGAZDASÁGI BIZTOSÍTÁSOK

X. évfolyam • 1. szám • 2026

2026. április 15.

Megjelenik évente

Felelős szerkesztő

Demeter Edit

Szerző

Molnár Piroska

molnar.piroska@aki.gov.hu

Közreműködő

Áldorfai György

Kiadó



Agrárközgazdasági
Intézet

1093 Budapest, Zsil utca 3–5.

Telefon: +36 1 217 1011

www.aki.gov.hu

aki@aki.gov.hu

A kiadvány az Agrárközgazdasági Intézet
által üzemeltetett Agrárstatisztikai Információs
Rendszer adatai alapján készül.



Friss adatokért kérjük látogasson el az
[ASIR lekérdezhető adatok](#) felületre.

ISSN 1418 2130

A kiadványokkal kapcsolatban részletes
felvilágosítást ad:
Publikációs Csoport – publikacio@aki.gov.hu

Tartalomjegyzék

Összefoglaló	2
Summary	3
Mezőgazdasági biztosítások	4
Az adatfelvétel módszertana	4
A mezőgazdasági biztosítások főbb jellemzői	4
A 2025. év időjárása és hatása a mezőgazdaságra	6
A mezőgazdasági biztosítások alakulása 2025-ben	9
Táblázatok	13



Összefoglaló

A mezőgazdasági díjbevételek összesen 32,6 milliárd forintot (+14,8 százalék), a kárkifizetések 13,7 milliárd forintot (+49,9 százalék) tettek ki 2025-ben. Magyarországon a gazdálkodók 28,9 milliárd forint feletti növénybiztosítási díjat fizettek be a biztosítók részére 2025-ben (+16,2 százalék 2024-hez képest), amiből 27,9 milliárd forint (a befizetések mintegy 96,5 százaléka) után kívánták igénybe venni az utólagos állami díjtámogatást.

A növénybiztosítási ágazat hegemoniája továbbra is fennállt, mivel 2025-ben az összbevétel 89 százalékát adta ez a szegmens. Az állatbiztosítási ágazat részesedése az összes díjbevételből (1,8 százalék) mérséklődött, a vagyons- és felelősségbiztosításoké (9,2 százalék) szintén csökkent, míg az erdőbiztosításoké a minimális szinten maradt. A hazai díjtámogatott biztosítási piacon az „A” típusú növénybiztosítás az összes díjtámogatott és a hozzá kapcsolódó kiegészítő biztosítások díjelőírásának 57 százalékát (+4,4 százalékpont), kárkifizetésének 69,8 százalékát (+34,8 százalékpont) tette ki 2025-ben. A díjtámogatott növénybiztosításból (a kiegészítő biztosítások elhagyásával) a legnagyobb részesedést, a díjbevételek 58,8 százalékát továbbra is az „A” típusú érte el, míg a kárkifizetések 84,6 százalékát adta (+34,5 százalékpont).

Summary

Total agricultural premium income amounted to HUF 32.6 billion (+14.8 per cent), while compensation payments amounted to HUF 13.7 billion (+49.9 per cent) in 2025. In Hungary, farmers paid over HUF 28.9 billion (+16.2 per cent compared to 2024) in crop insurance premiums to insurers in 2025, of which HUF 27.9 billion (around 96.5 per cent of the payments) was the amount for which they claimed to use the ex-post state premium support.

The hegemony of the crop insurance sector continued, as this segment accounted for 89 per cent of total receipts in 2025. The share of the livestock insurance sector in total premium income (1.8 per cent) decreased, as did that of property and liability insurance (9.2 per cent), while that of forest insurance remained at a minimum level. In the domestic premium-subsidised insurance market, crop insurance type A accounted for 57 per cent (+4.4 percentage points) of total premiums written for all premium-subsidised and related supplementary insurance, and 69.8 per cent (+34.8 percentage points) of claims paid in 2025. Type A continued to account for the largest share of premium-subsidised crop insurance (excluding supplementary insurance), with 58.8 per cent of premiums and 84.6 per cent (+34.5 percentage points) of claims payments.

Mezőgazdasági biztosítások

Az adatfelvétel módszertana

Az adatszolgáltatás a statisztikáról szóló 2016. évi CLV. törvény (Stt.) 26. § alapján kötelező, és a törvény felhatalmazása alapján kiadott Országos Statisztikai Adatfelvételi Programról (OSAP) szóló kormányrendelet szerint történik. Az Agrárközgazdasági Intézet (AKI) által begyűjtött információk a 2025. évre vonatkozóan a mezőgazdasági biztosításokkal foglalkozó biztosítók adatait tartalmazzák. Az adatgyűjtésre 2026-ban már tizedik alkalommal került sor. A kitöltés során a biztosítóknak a mezőgazdasági biztosítások üzleti adatait kockázati csoportok szerint bontva kellett a 2025. évre vonatkozóan megadniuk. Az adatszolgáltatási kötelezettségének minden kijelölt adatszolgáltató eleget tett. A Magyar Nemzeti Bank (MNB) meghatározásaival összhangban a kérdőíven a „Csomagbiztosítások” egy darabnak számítottak, és a termék díjfelosztásakor kapott legnagyobb arányú díjrész szerinti biztosítási kockázati csoporthoz kellett az adatszolgáltatáskor beírni az összeget. A besorolás megtörténte után az adott biztosítások adatai (így a kárfizetése is) egyazon soron szerepeltek. Az adatok között csak a termelőkkel közvetlenül kötött biztosításokat kértük feltüntetni, a viszontbiztosításokat nem. A biztosítók egymástól eltérő nyilvántartási, számbavételi módszert, rendszert használnak, ezért a szerződések darabszáma a biztosítók szintjén valós adat, de nem összegezhető, nem összehasonlítható, így a jelentésben sem szerepeltethető. Az MNB az egyesületek többségének engedélyét visszavonta 2023-ban, még kettő biztosítóegyesületnek maradt engedélye, de ők sem kötöttek biztosítást, és az ő megszűnésük is folyamatban van. Így a mezőgazdasági biztosítások adatait 4 biztosítótársaság adta.

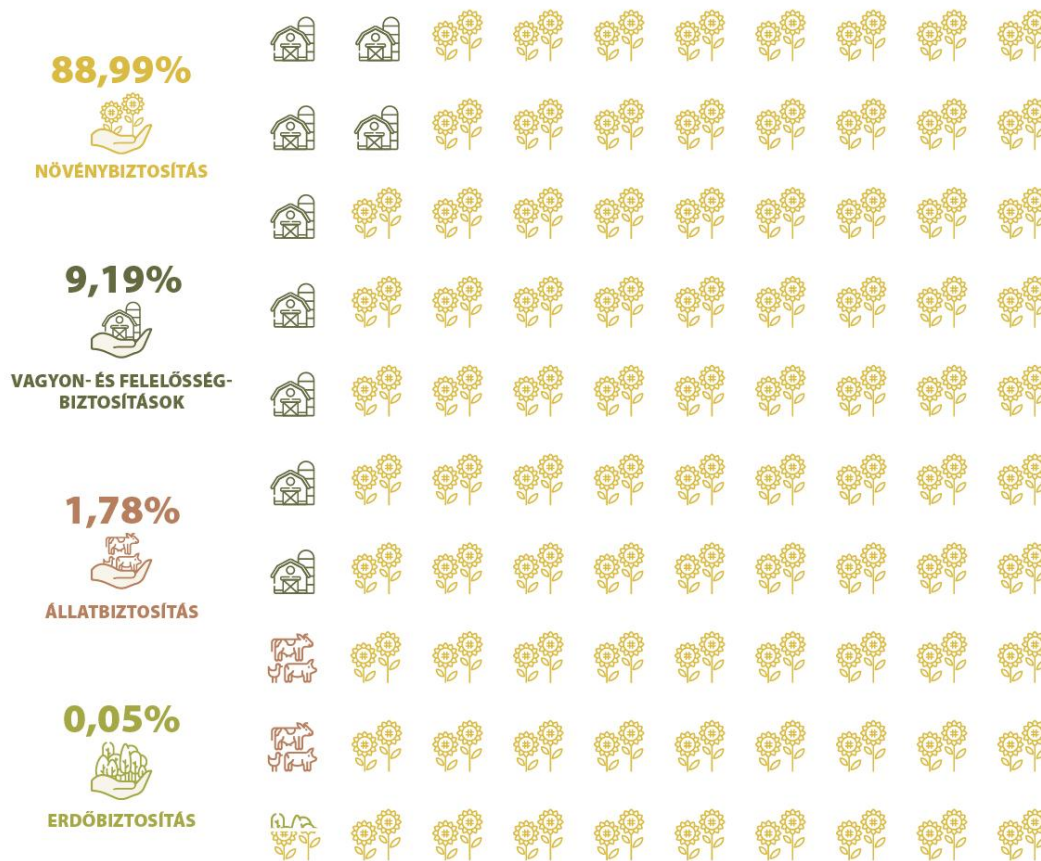
A mezőgazdasági biztosítások főbb jellemzői

Magyarországon a gazdálkodók 28,9 milliárd forint feletti növénybiztosítási díjat fizettek be a biztosítók részére 2025-ben (+16,2 százalék 2024-hez képest), amiből 27,9 milliárd forint (a befizetések mintegy 96,5 százaléka) után kívánták igénybe venni az utólagos állami díjtámogatást.

Az Agrárminisztérium által elindított agrárkárenyhítési rendszer mellett a termelői öngondoskodás nagy jelentőséggel bír, mivel így a gazdálkodók a mezőgazdasági biztosítások megkötésével tovább csökkenthetik az időjárási viszonyok és más természeti kockázatok negatív hatásait. A díjtámogatott agrárbiztosítási rendszer már tizennegyedik éve működött 2025-ben, amelynek keretében a gazdálkodók a támogatott körbe tartozó biztosítások díjának legfeljebb 70 százalékát kaphatják vissza utólagos támogatásként (túligénylés esetén visszaosztásra kerülhet sor). A támogatáshoz rendelkezésre álló keretösszeg 2025-ben 13,1 milliárd forint volt. Az agrárbiztosítások piacának alakulásában, fejlődésében jelentős szerepet játszik az igényelhető állami támogatás, mivel a termelők inkább a díjtámogatott konstrukciót választják.

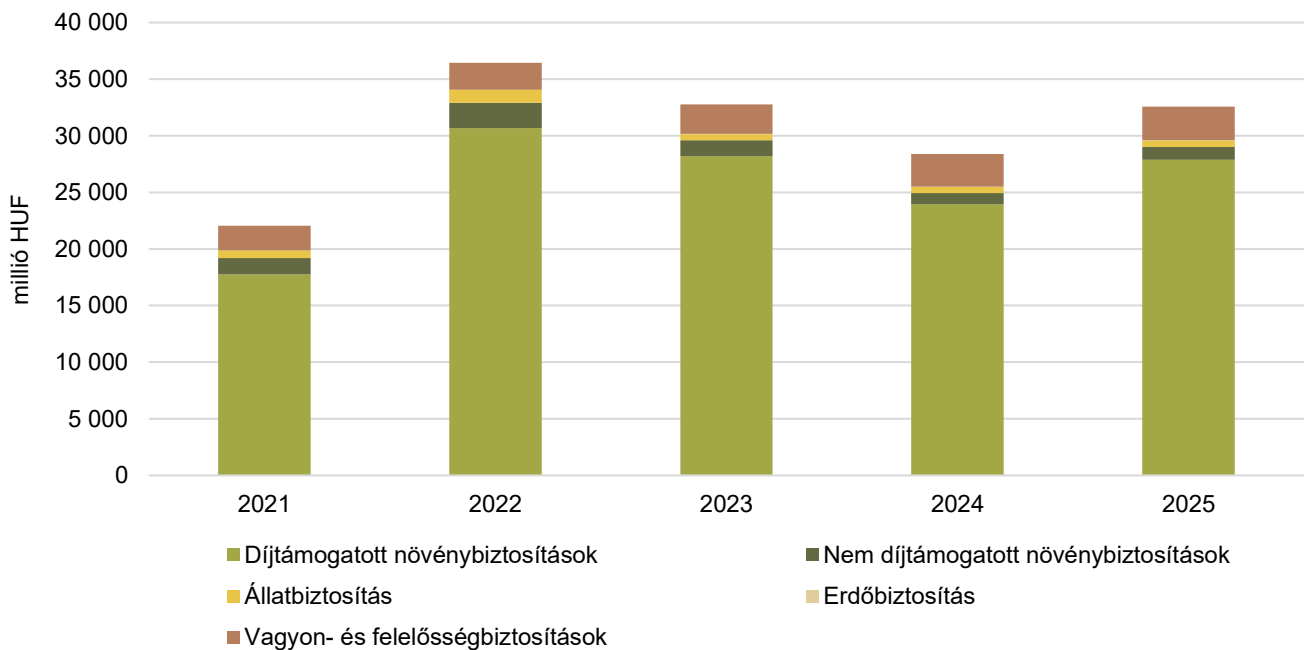
A növénybiztosítási ágazat hegemoniája továbbra is fennállt, 2025-ben az összbevétel 89 százalékát adta ez a szegmens. Az állatbiztosítási ágazat részesedése az összes díjbevételből (1,8 százalék) mérséklődött, a vagyons- és felelősségbiztosításoké (9,2 százalék) szintén csökkent, míg az erdőbiztosításoké a minimális szinten maradt (1. és 2. ábra).

1. ábra: A mezőgazdasági biztosítások díjbevételének megoszlása 2025-ben



Forrás: AKI Agrárstatisztikai Osztály

2. ábra: Mezőgazdasági biztosítások díjbevételének alakulása, 2021–2025



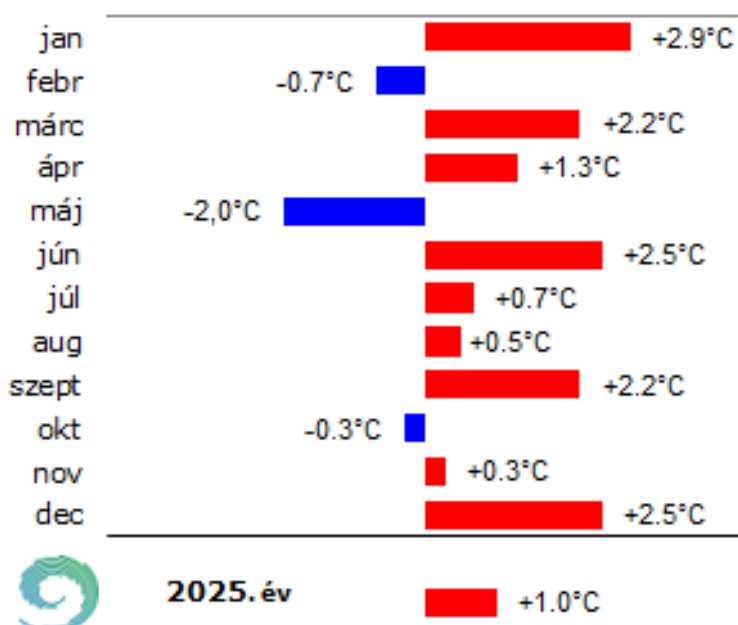
Forrás: AKI Agrárstatisztikai Osztály

A 2025. év időjárása és hatása a mezőgazdaságra

Az országos középhőmérséklet 2025-ben 1 Celsius-fokkal múlta felül az 1991–2020-as éghajlati normál átlagot (3. ábra), és 11,8 Celsius-fokos középhőmérsékleti értéket hozott, így az ellenőrzött, homogenizált és interpolált adatok alapján több mint 1 Celsius-fokkal maradt el az eddigi legmelegebb (2024-es) évtől. A nyár folyamán 2025-ben hőségnapból ($T_{max} \geq 30 \text{ °C}$) országos átlagban a szokásos 29 nap helyett 49 adódott, tehát a megszokottnál 20-szal többet jegyeztünk (2024-ben 61 nap volt). A forró napok száma ($T_{max} \geq 35 \text{ °C}$) országos átlagban a normálnál 8 nappal (2024-ben 15 nappal) több volt. Hőhullámos napból ($T_a \geq 25 \text{ °C}$) országos átlagban 18 fordult elő, 2025 nyarán az Alföldön nagy területen meghaladta a 30 napot, míg a Kisalföldön 10-20 nap jelentkezett. A nyár legmagasabb hőmérsékletét (41,3 Celsius-fokot) július 26-án mérték. A vizsgált évben is többször tapasztalhattuk meg a szélsőséges időjárási viszonyokat, heves zivatarokat. A jégelhárító (JÉGER – 3. pillér) rendszer 2025-ben is aktívan részt vett a jégeső okozta károk csökkentésében, annak ellenére, hogy a 2018-as indulás óta ebben az évben rögzítették a legalacsonyabb eseményszámot. Az április 15. és szeptember 30. közötti védekezési szezonban 64 napon alakult ki jégveszélyes felhőzet hazánk felett, ebből 25 napon voltak extrém módon jégveszélyesek a zivatarok.

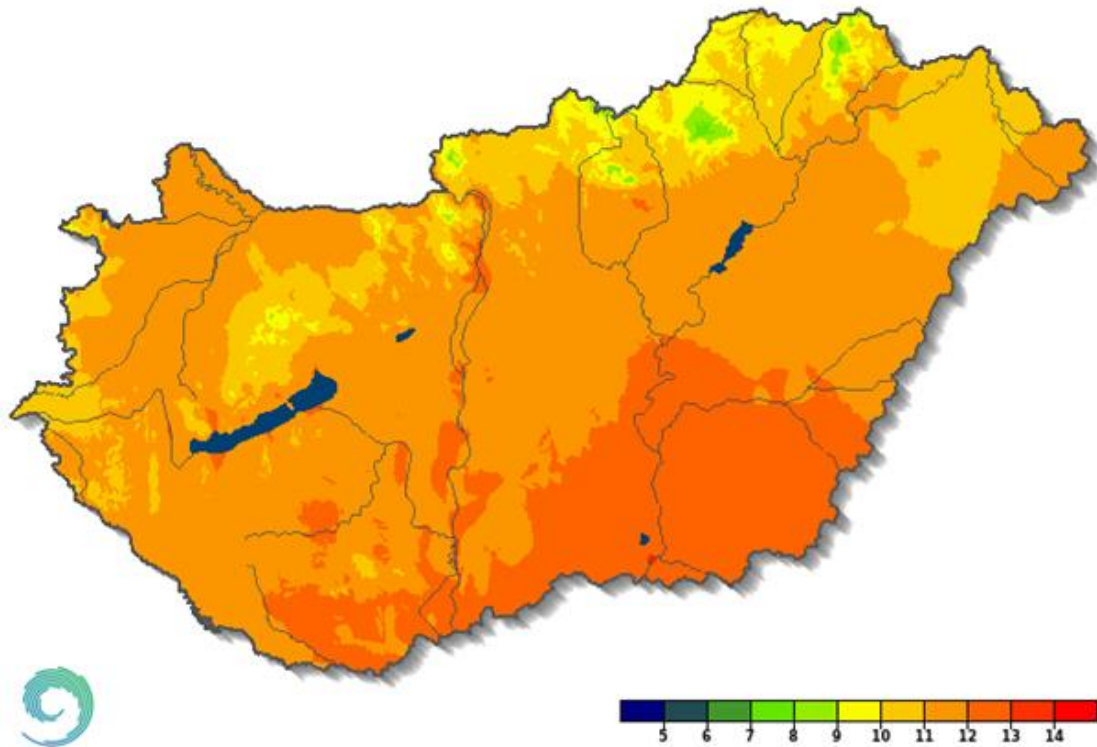
A 2025. évi középhőmérséklet az ország jelentős részén 11 és 12 Celsius-fok között alakult, ennél magasabb, 12 Celsius-fok feletti értékek nagyobb összefüggő területen a déli és délkeleti országrészben fordultak elő. Ezzel szemben az északi területeken, valamint a magasabban fekvő tájakon általában 10 és 11 Celsius-fok közötti átlagok voltak jellemzőek, míg a legmagasabb hegycsúcsok környezetében az éves középhőmérséklet 9 Celsius-fok közelében alakult (4. ábra). A legmagasabb éves középhőmérsékletet, 12,8 Celsius-fokot Szeged belterület állomáson mérték.

3. ábra: **Az országos havi középhőmérséklet eltérése a sokévi (1991–2020-as) átlagtól 2025-ben (homogenizált, interpolált adatok alapján)**



Forrás: HungaroMet

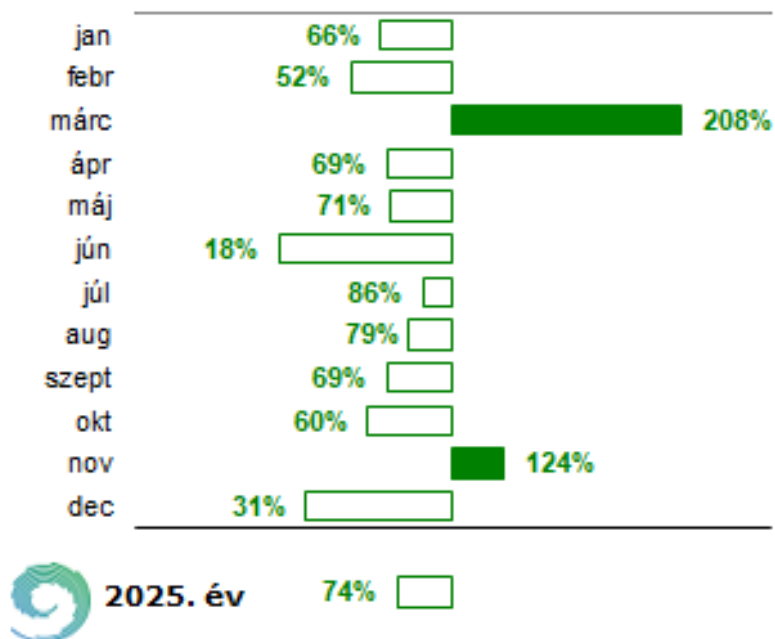
4. ábra: A 2025. évi középhőmérséklet Celsius-fokban (homogenizált, interpolált adatok alapján)



Forrás: HungaroMet

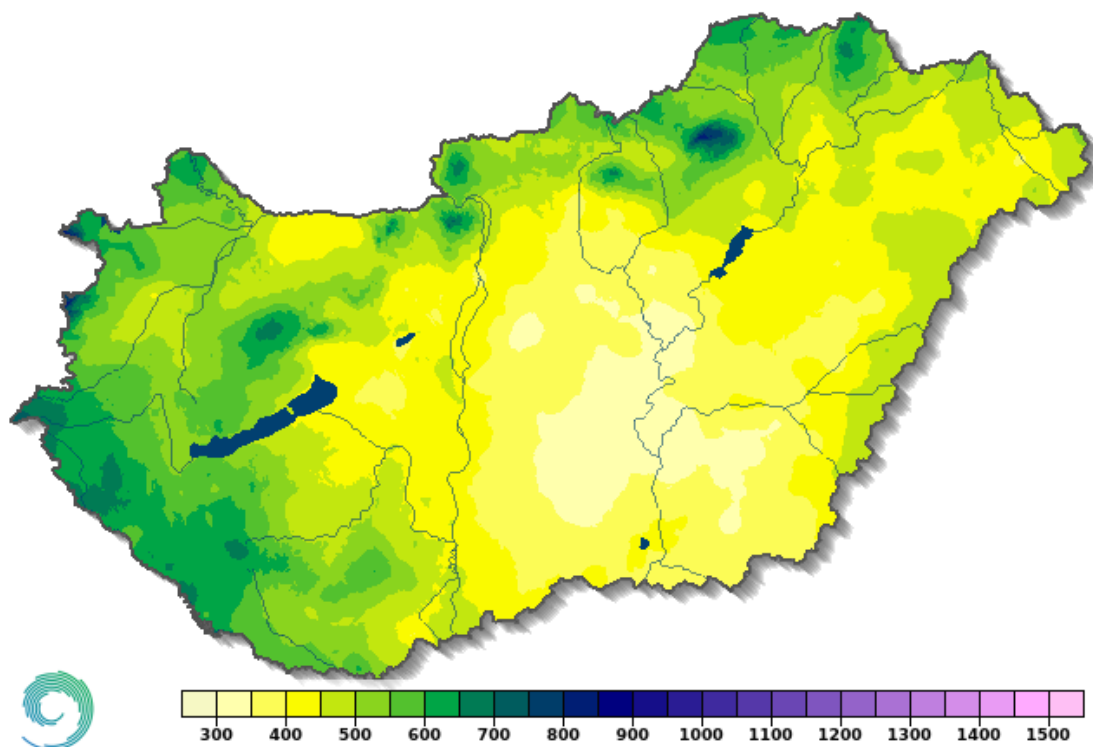
Az országos évi csapadékmennyiség 453,3 milliméter volt 2025-ben, ami 72,2 milliméterrel kevesebb az előző évinél. A 2025. évben tíz hónapban hullott az átlagosnál kevesebb csapadék (5. ábra). Legszárazabbnak a júniusi hónap bizonyult, ugyanis több mint 80 százalékkal maradt el a havi csapadékösszeg a sokéves átlagtól. Az év legnagyobb napi csapadékösszege 184 milliméter volt, amit július 27-én regisztráltak. A legmagasabb éves csapadékösszeg 835 milliméter, a legalacsonyabb csapadékmennyiség 260,9 milliméter volt. 2025-ben a csapadékmennyiség jól látható csökkenést mutatott az Alföld közepe felé haladva. Északon és a Dunántúl nyugati területein a csapadékösszeg 450 milliméter felett alakult, míg az Alföldre 300-450 milliméter közötti mennyiség érkezett (6. ábra). A legszárazabb a Duna–Tisza közti homokhátság, a Közép-Tisza-vidék déli részei, valamint a Körös–Maros köze voltak, itt helyenként a 300 millimétert sem érte el az éves összeg. A hegyvidékeken és a nyugati területeken az éves csapadékösszeg általában 550 és 700 milliméter között volt. Míg északnyugaton (Győr-Moson-Sopron vármegye) és északon (Borsod-Abaúj-Zemplén vármegye) voltak átlagosan csapadékos területek, addig az ország belseje felé egyre nőtt a csapadékhiány. A legnagyobb anomália a Tiszántúlon és a Duna–Tisza közének déli részén jelentkezett, többnyire a megszokott mennyiség 60-70 százaléka hullott, de nagyobb összefüggő foltokban előfordult, hogy a normálnak csak az 50-60 százaléka érkezett.

5. ábra: **Havi csapadékösszegek 2025-ben az 1991–2020-as normál százalékában (homogenizált, interpolált adatok alapján)**



Forrás: HungaroMet

6. ábra: **A 2025. évi csapadékösszeg milliméterben (homogenizált, interpolált adatok alapján)**



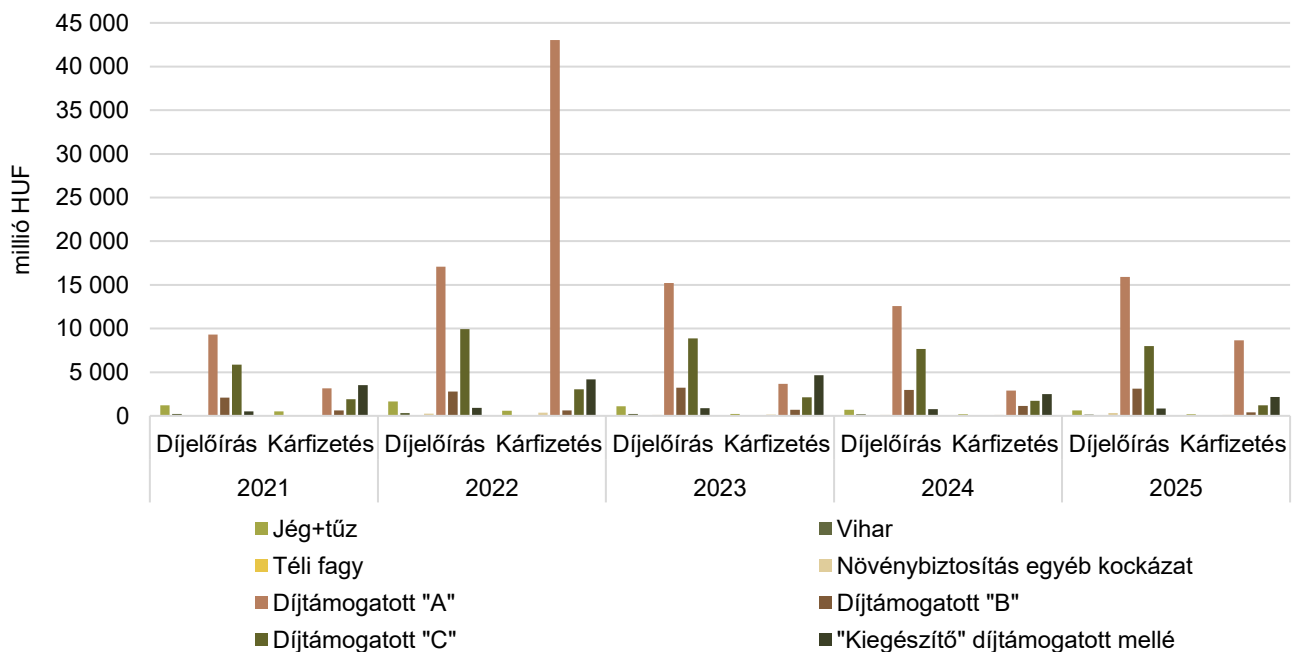
Forrás: HungaroMet

A mezőgazdasági biztosítások alakulása 2025-ben

A mezőgazdasági díjbevételek összesen 32,6 milliárd forintot (+14,8 százalék), a kárkifizetések 13,7 milliárd forintot (+49,9 százalék) tettek ki 2025-ben. A növénybiztosításoknál a díjfizetés 28,9 milliárd forint (+16,2 százalék 2024-hez képest), a kárkifizetés 12,7 milliárd forint (+49,3 százalék 2024-hez képest) volt. Az állatbiztosítási ágazat 2025. évi díjbevétele 578,4 millió forintot, a kárkifizetése 141,9 millió forintot ért el (a díjfizetés 7,2 százalékkal nőtt, a kifizetés 28,3 százalékkal csökkent az előző évhez képest). A vagyon- és felelősségbiztosítások díjelőírása 3 milliárd forint, kárkifizetése 802,2 millió forint volt. A mezőgazdasági biztosítások átlagos kárhányada 2025-ben 42 százalék volt, a növénybiztosításoké 43,9, az állatbiztosításoké 24,5, illetve a vagyon- és felelősségbiztosítások kárhányada 26,9 százalékot tett ki. A fő kategóriák közül a növénybiztosítások, valamint a vagyon- és felelősségbiztosítások kárhányada emelkedett, az állatbiztosításoké pedig csökkent.

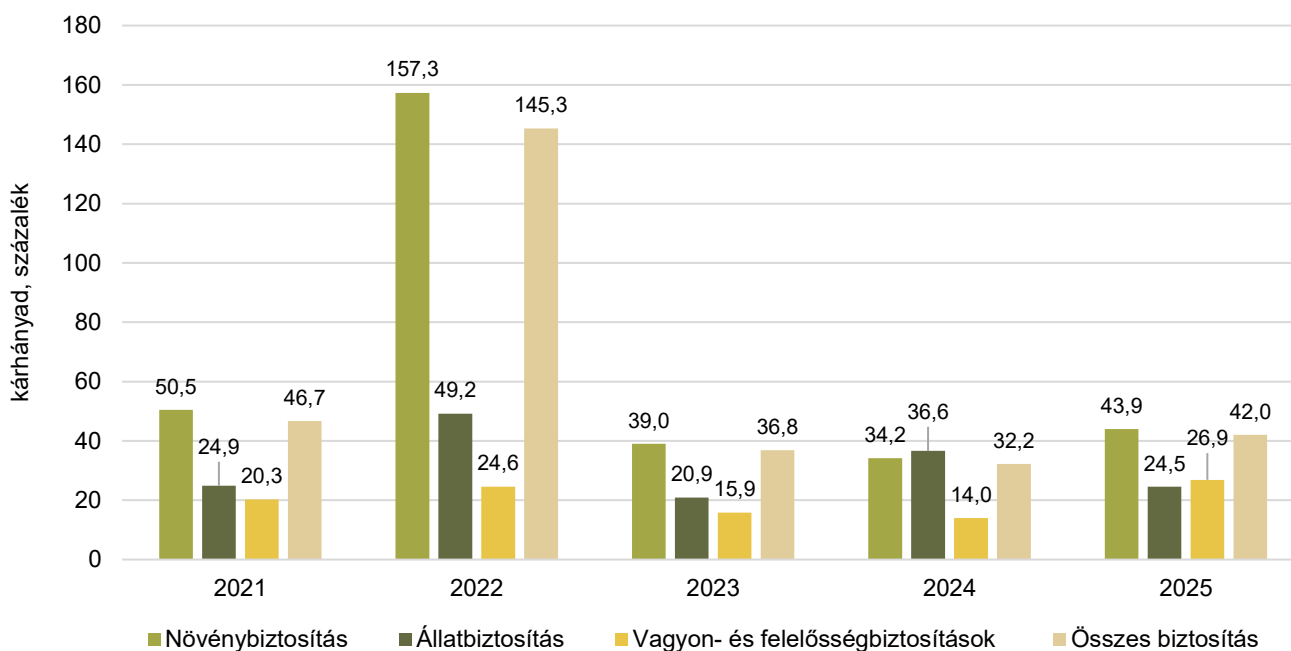
A nem díjtámogatott növénybiztosítások közül a jég-, tűz- és viharkárra kötötték legtöbbet a biztosítást (11 147 biztosított). A jég és tűz kockázati tényező esetén 28,5 százalékos, a vihar esetén 20,4 százalékos kárhányad keletkezett 2025-ben, mindkettő emelkedett az előző évhez képest. Az összes növénybiztosítást vizsgálva a legnagyobb mértékű, 255,1 százalékos kárhányad (amely az előző évihez képest 73,9 százalékpontos csökkenést jelent) a kiegészítő biztosításoknál keletkezett (7. és 8. ábra).

7. ábra: **A növénybiztosítások díjelőírásának és kárkifizetésének alakulása kockázati tényezők és csomagok szerint, 2021–2025**



Forrás: AKI Agrárstatisztikai Osztály

8. ábra: A kárhányadok alakulása a főbb mezőgazdasági biztosítási csoportoknál, 2021–2025



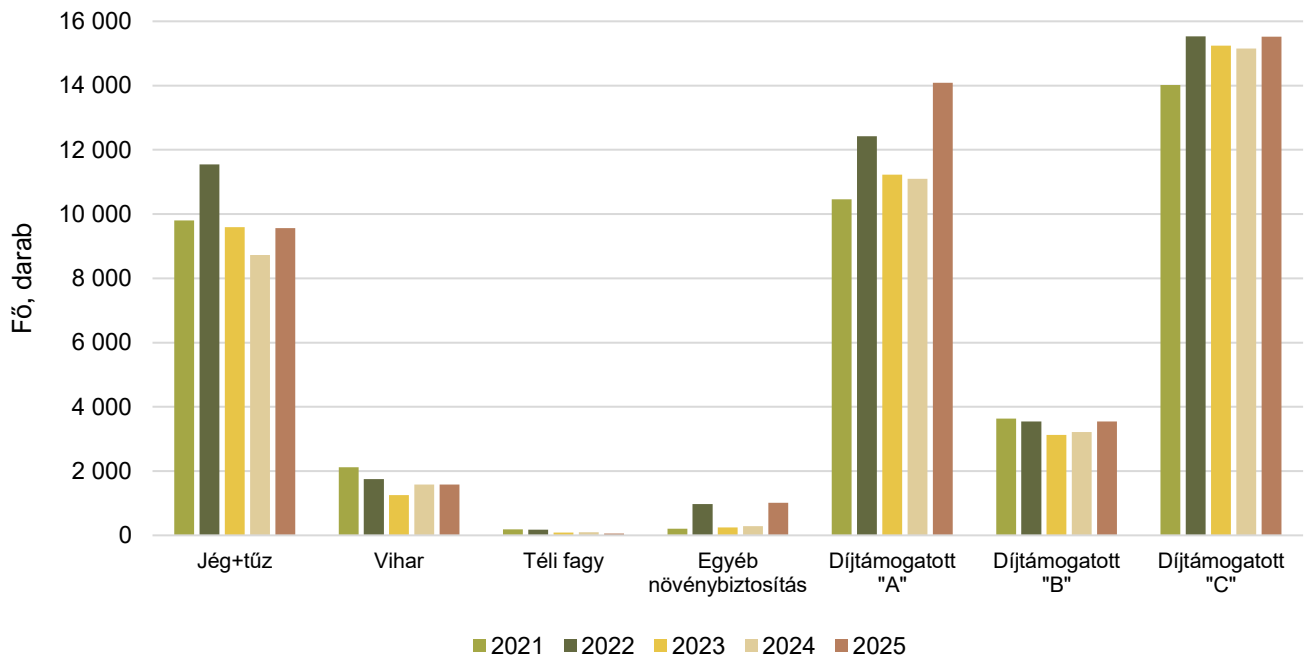
Forrás: AKI Agrárstatisztikai Osztály

A hazai díjtámogatott biztosítási piacon az „A” típusú növénybiztosítás az összes díjtámogatott és a hozzá kapcsolódó kiegészítő biztosítások díjelőírásának 57 százalékát (+4,4 százalékpont), kárfizetésének 69,8 százalékát (+34,8 százalékpont) tette ki 2025-ben. A díjtámogatott növénybiztosításból (a kiegészítő biztosítások elhagyásával) a legnagyobb részesedést, a díjbevételek 58,8 százalékát továbbra is az „A” típusú érte el, míg a kárkifizetések 84,6 százalékát adta (+34,5 százalékpont). A díjtámogatott biztosítások díjbevétele 3,8 milliárd forinttal nőtt, ami 16,6 százalékos emelkedést jelent, a kiegészítő biztosításoké szintén növekedett 100,2 millió forinttal a vizsgált évben az előző évhez képest.

A kárhányadok 2025-ben a bázisévhez viszonyítva a díjtámogatott növénybiztosításoknál az „A” típus kivételével minden kategóriában csökkentek. A díjtámogatott növénybiztosítások átlagos kárhányada 37,9 százalékot tett ki 2025-ben. A kiegészítő biztosításkötések figyelembevételével – amelyeket a díjtámogatott biztosításokra kötöttek – a kárhányad 44,5 százalékra nőtt vissza (1. táblázat), ami 2024-hez képest 10,2 százalékpontos emelkedést jelentett.

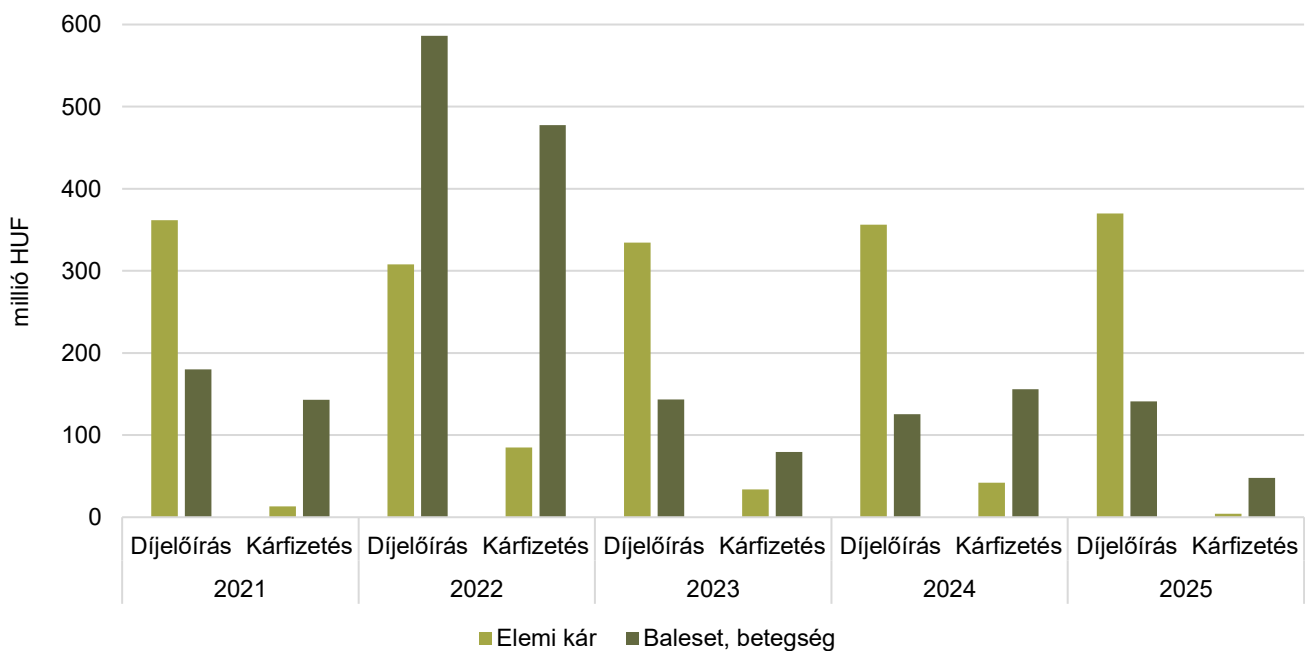
A díjtámogatott biztosítások esetén 2025-ben a biztosítottak számában az „A”, a „B” és a „C” típusnál is növekedés alakult ki (+26,9, +10,4, illetve +2,4 százalék). A díjtámogatott biztosítást választók száma (33 151 fő, darab) 12,5 százalékkal emelkedett 2024-hez képest (9. ábra). A „B” és a „C” típusnál a biztosított terület 3,0, és 0,7 százalékkal, a díjbefizetés 5,9, illetve 4,7 százalékkal nőtt. Ellenben a kárkifizetés a B-nél harmadára, a C-nél kétharmadára csökkent az előző évhez mérten.

A mezőgazdasági termelőkben egyre jobban tudatosul, hogy biztosításkötés nélkül nagy kockázattal jár a termelés. Természetesen van lehetőség jéghálóval védekezni a jég ellen, öntözéssel az aszály ellen, vannak a fagy ellen is védekezési lehetőségek – de ezek komoly beruházást igényelnek, kissé bizonytalanok és nem minden gazdálkodó engedheti meg magának. Mivel a termelők szeretnék az esetleges jövedelemkiesést és az ezzel járó károkat csökkenteni, így a biztosítókhoz fordulnak. A szerződések megkötésekor a biztosítók általában csomagbiztosításokat kötnek, ami átfedésekhez vezet a díjtámogatott biztosítások A, B és C típusainál, illetve a kiegészítő biztosításnál szereplő szerződések és biztosítottak számával. A gazdálkodóknak megéri kiegészítő biztosítást kötniük, mivel így teljesebb a biztosítási védelmük, ezáltal magasabb összegű kártérítéshez juthatnak, vagy olyankor is jár nekik kártérítés, amikor alapesetben nem kapnának.

9. ábra: **A biztosítottak számának alakulása kárnemenként a növénybiztosítások esetében, 2021–2025**

Forrás: AKI Agrárstatisztikai Osztály

Az állatbiztosítások közül 2025-ben továbbra is az elemi károkra kötöttek legtöbben (997 fő, darab) biztosítást, így 369,8 millió forint folyt be, amelyből 4,1 millió forint került vissza a termelőkhöz kárfizetés-ként. A betegség- és balesetbiztosítások kárhányada 33,9 százalékot tett ki, ez a kárnem volt a második legjelentősebb az állatbiztosítások közül befizetések és kifizetések esetén is. Az egyéb járványos megbetegedésekre 90 millió forint kárfizetés történt 2025-ben (10. ábra).

10. ábra: **Az állatbiztosítások díjelőírásainak és kárfizetéseinek alakulása, 2021–2025**

Forrás: AKI Agrárstatisztikai Osztály

A vagyon- és felelősségbiztosításoknál 2025-ben (az előző éveknek megfelelően a mezőgazdasági vagyonbiztosítások domináltak) a befolyt díjelőírás 3 milliárd forint volt, melyből 802,2 millió forint kártérítési összeget fizettek ki (+99,2 százalék) a biztosítók a termelők részére, ezáltal a kárhányad itt is nőtt 2024-hez képest, 26,9 százalék volt (+12,9 százalékpont). Egyre több beruházás zajlik a mezőgazdaságban, melyek értékét érdemes megővni, ezt a gazdák is belátják, hiszen a mezőgazdasági vagyonbiztosítások mutatóinál növekedést tapasztalhattunk.

A mezőgazdaságot érintő legjelentősebb káresemények 2025-ben a vihar-, a jég- és az aszálykárok voltak. A kárhányadok a legtöbb kategóriában csökkentek, kivételt a jég- és tűzkár-, és a díjtámogatott „A” típusú biztosítások jelentettek. A JÉGER jégkármentesítő rendszer a jégkárok csökkentésében továbbra is nagy szerepet játszott.

A termelők részére 2021-től az állam a jövedelemingadozások mérséklését és a jövedelmek stabilizálását segítő új konstrukciót alakított ki, a mezőgazdasági krízisbiztosítási rendszert (továbbiakban: MKBR), mely az egyes mezőgazdasági ágazatok valamennyi kockázatát kezelni tudja. Az MKBR egy olyan átfogó kockázatkezelési eszköz, mely a biztosítás és a támogatás elemeit ötvözi, hiszen a többi eszközzel ellentétben nemcsak az időjárás okozta károk, hanem termelési, gazdasági és piaci kockázatok ellen is pénzügyi védelmet nyújt a gazdaságok jövedelmezőségének szinten tartására. Az új, IV. pillér bevezetésével az állattenyésztési, a növénytermesztési és a kertészeti ágazattal foglalkozó termelőknek lehetőségük nyílt a piaci zavarokból (kereskedelmi korlátozások), áringadozásokból (például inputköltségek növekedéséből) eredő vagy a gondos termelés ellenére is (például természeti csapás vagy pandémia miatt) elszenvedett veszteségeik ellen gazdaságukat biztosítani.

A krízisbiztosítási rendszerben való részvétel önkéntes, és a termelői öngondoskodáson alapul. A rendszerhez csatlakozó termelő 3 évig vállal részvételt, és ezen időszak alatt évente krízisbiztosítási hozzájárulást fizet, amelynek alapja a mezőgazdasági termelő által használt termőföld területe, illetve az átlagos állatállomány. Az MKBR tagjai időszakosan gazdasági és pénzügyi adatokat szolgáltatnak a referencia-időszakra és a tárgyévre vonatkozóan a gazdaságuk mezőgazdasági jövedelmének megállapításához. Ha a termelő mezőgazdasági tevékenységéből származó tárgyévi jövedelme a referenciaidőszak jövedelméhez képest – a termelőnek nem felróható okból – 30 százalékot meghaladó mértékben csökken, akkor a krízisbiztosítási rendszeren keresztül a kölcsönös kockázatkezelési alap kedvezményezettje lesz, vagyis a termelő a kockázatkezelési alapból krízisbiztosítási kompenzációra tarthat igényt. A kompenzációs összeg maximuma a jövedelemkiesés 69,9 százaléka, minimuma a hozzájárulás összegének 120 százaléka.

A biztosításokkal ellentétben az MKBR-ben a kompenzáció megállapításának nem része a tényleges kár felmérése, hiszen a termelők jövedelemcsökkenését a szolgáltatott adatokból határozzák meg. A kárfelmérés helyett a Magyar Államkincstár rendszeres ellenőrzést folytat le a csatlakozott termelőknél az adatok valóságának biztosítása céljából. E folyamat része, hogy a termelők által nyújtott adatokat különböző rendszerekkel és adatbázisokkal kötik össze, továbbá az AKI közel 200 ellenőrző algoritmusával vizsgálják meg, és a felmerülő anomáliákat tisztázzák az ügyféllel. Az induló évben (2021-ben) 136 mezőgazdasági vállalkozás csatlakozott – vállalva a krízisbiztosítási feltételeket – és felelt meg a sok ellenőrzési szempontnak, 2025-ben 194 termelő volt jogosult kompenzációs kérelem benyújtására (a vizsgált évben belépők száma 15 volt).

Táblázatok

1. táblázat: **A díjtámogatott biztosítási piac alakulása, 2021–2025**

Kockázati csoportok, 2021	Biztosítottak száma* (fő, db)	Díjelőírás (millió HUF)	Kárfizetés (millió HUF)	Kárhányad (%)
Díjtámogatott „A”	10 461	9 301,6	3 131,8	33,7
Díjtámogatott „B”	3 630	2 069,1	609,3	29,4
Díjtámogatott „C”	14 012	5 848,6	1 887,1	32,3
Díjtámogatott összesen	–	17 219,2	5 628,2	32,7
„Kiegészítő” díjtámogatott mellé	23 037	526,5	3 503,3	665,3
Díjtámogatott és kiegészítő összesen	–	17 745,7	9 131,5	51,5
Kockázati csoportok, 2022	Biztosítottak száma* (fő, db)	Díjelőírás (millió HUF)	Kárfizetés (millió HUF)	Kárhányad (%)
Díjtámogatott „A”	12 423	17 080,0	43 035,2	252,0
Díjtámogatott „B”	3 549	2 779,0	603,1	21,7
Díjtámogatott „C”	15 530	9 916,3	3 049,5	30,7
Díjtámogatott összesen	–	29 775,2	46 687,8	156,8
„Kiegészítő” díjtámogatott mellé	26 106	915,3	4 169,9	455,6
Díjtámogatott és kiegészítő összesen	–	30 690,5	50 857,7	165,7
Kockázati csoportok, 2023	Biztosítottak száma* (fő, db)	Díjelőírás (millió HUF)	Kárfizetés (millió HUF)	Kárhányad (%)
Díjtámogatott „A”	11 225	15 202,9	3 667,9	24,1
Díjtámogatott „B”	3 122	3 235,2	704,1	21,8
Díjtámogatott „C”	15 239	8 864,6	2 118,8	23,9
Díjtámogatott összesen	–	27 302,7	6 490,7	23,8
„Kiegészítő” díjtámogatott mellé	23 537	880,7	4 659,0	529,0
Díjtámogatott és kiegészítő összesen	–	28 183,4	11 149,7	39,6
Kockázati csoportok, 2024	Biztosítottak száma* (fő, db)	Díjelőírás (millió HUF)	Kárfizetés (millió HUF)	Kárhányad (%)
Díjtámogatott „A”	11 102	12 588,0	2 876,4	22,9
Díjtámogatott „B”	3 212	2 955,2	1 143,6	38,7
Díjtámogatott „C”	15 154	7 647,1	1 722,8	22,5
Díjtámogatott összesen	–	23 190,4	5 742,8	24,8
„Kiegészítő” díjtámogatott mellé	23 078	752,8	2 476,4	329,0
Díjtámogatott és kiegészítő összesen	–	23 943,2	8 219,2	34,3
Kockázati csoportok, 2025	Biztosítottak száma* (fő, db)	Díjelőírás (millió HUF)	Kárfizetés (millió HUF)	Kárhányad (%)
Díjtámogatott „A”	14 086	15 904,2	8 661,4	54,5
Díjtámogatott „B”	3 546	3 130,4	386,3	12,3
Díjtámogatott „C”	15 519	8 002,7	1 192,5	14,9
Díjtámogatott összesen	–	27 037,3	10 240,2	37,9
„Kiegészítő” díjtámogatott mellé	26 145	853,0	2 176,3	255,1
Díjtámogatott és kiegészítő összesen	–	27 890,3	12 416,4	44,5

* A biztosított termelők és vállalkozások adják a biztosítottak számát.
Forrás: AKI Agrárstatisztikai Osztály

2. táblázat: **A mezőgazdasági biztosítások (biztosítók) kockázati tényezők szerinti bontásban, 2025**

Kockázati csoportok	Biztosítottak száma* (fő, db)	Díjelőírás (millió HUF)	Biztosított terület (ha)	Biztosítási összeg (millió HUF)	Kárfizetés (millió HUF)	Kárhányad (%)
Növénybiztosítás	–	28 995,0	–	–	12 739,7	43,9
Nem díjtámogatott növénybiztosítások						
Jég és tűz	9 561	625,1	558 992	303 199,0	178,4	28,5
Vihar	1 586	153,0	28 271	14 565,0	31,3	20,4
Téli fagy	61	11,4	2 393	555,6	0,0	0,0
Növénybiztosítás egyéb kockázat	1 017	315,2	33 148	55 711,7	114,0	36,2
Díjtámogatott növénybiztosítások						
Díjtámogatott „A”	14 086	15 904,2	784 562	467 470,0	8 661,4	54,5
Díjtámogatott „B”	3 546	3 130,4	75 629	95 840,0	386,3	12,3
Díjtámogatott „C”	15 519	8 002,7	1 108 458	598 842,0	1 192,5	14,9
„Kiegészítő” díjtámogatott mellé	26 145	853,0	1 891 650	1 117 377,0	2 175,8	255,1
Állatbiztosítás	–	578,4	–	–	141,9	24,5
Elemi kár	997	369,8	–	204 108,7	4,1	1,1
Betegség, baleset	46	...	–	17 344,2	...	33,9
Egyéb járványos betegségek	–
Erdőbiztosítás	–	15,0	–	–	2,5	16,6
Vagyon- és felelősség-biztosítások	–	2 984,0	–	–	802,2	26,9
Mezőgazdasági vagyon	4 876	...	–	4 571 826,4	...	27,6
Mezőgazdasági felelősség	–	16,5
Mezőgazdasági biztosítás összesen	–	32 572,4	–	–	13 686,3	42,0

... = Adatvédelmi ok miatt nem megjeleníthető; – = nincs adat.

* A biztosított termelők és vállalkozások adják a biztosítottak számát.

Forrás: AKI Agrárstatisztikai Osztály

