

AGRÁRPIACI JELENTÉSEK

GABONA ÉS IPARI NÖVÉNYEK

XXIX. évfolyam • 7. szám • 2026

GABONA ÉS IPARI NÖVÉNYEK
XXIX. évfolyam • 7. szám • 2026

2026. április 14.

Megjelenik kéthetente

Felelős szerkesztő
Dr. Stummer Ildikó

Szerzők

Pásztor Zsuzsanna
pasztor.zsuzsanna@aki.gov.hu
Ecsediné Wanek Zsuzsanna
wanek.zsuzsa@aki.gov.hu

Kiadó



1093 Budapest, Zsil utca 3–5.
Telefon: +36 1 217 1011
www.aki.gov.hu
aki@aki.gov.hu

A kiadvány az Agrárközgazdasági Intézet
által üzemeltetett Piaci Árinformációs Rendszer
adatai alapján készül.



Friss adatokért kérjük látogasson el a
[PÁIR lekérdezhető adatok](#) felületre.

ISSN 1418 2130

A kiadványokkal kapcsolatban részletes
felvilágosítást ad:
Publikációs Csoport – publikacio@aki.gov.hu

Tartalomjegyzék

Összefoglaló	3
Summary	3
Gabonapiaci jelentés	4
Búza	4
Kukorica	4
A gabonafélék jegyzése	5
Gabonapiaci információk	8
Olajnövénypiaci jelentés	14
Szójabab	14
Repcemag	14
Napraforgómag	14
Az olajmagok és származékaik jegyzése	15
Olajmagpiaci információk	18
Cukorpiaci jelentés	23
Ábrák, táblázatok	24



Összefoglaló

Az AKI PÁIR adatai szerint Magyarországon az étkezési búza áfa és szállítási költség nélküli termelői ára 65,5 ezer forint/tonna (–23 százalék az egy évvel korábbihoz képest), a takarmánykukoricáé 73,8 ezer forint/tonna (–7 százalék) volt április első hetében.

Ezzel egy időben az ipari napraforgómag termelői ára (magas olajsavtartalmú napraforgómaggal együtt) 210,8 ezer forint/tonna (–13 százalék), a repcemagé 195,1 ezer forint/tonna (–8 százalék) volt.

A fehércukor világpiacon 2026 februárjában 341 euró/tonna volt.

Summary

According to data from the AKI Market Price Information System (MPIS), the producer price of milling wheat (excluding VAT and transport costs) in Hungary was HUF 65.5 thousand per tonne in the first week of April, representing a 23 per cent decrease compared to the same period of the previous year. The producer price of feed maize was HUF 73.8 thousand per tonne, showing a 7 per cent decrease in the same period.

At the same time, the producer price of sunflower seed (including high oleic sunflower seed) was HUF 210.8 thousand per tonne (–13 per cent), that of rapeseed was HUF 195.1 thousand per tonne (–8 per cent).

The world market price of white sugar was EUR 341 per tonne in February 2026.

Gabonapiaci jelentés

Búza

Az *Expana* áprilisi tájékoztatása szerint Németországban a 13 százalékos fehérjetartalmú malmai búza spot piaci ára változatlanul 249 dollár/tonna volt március 9. és április 3. között. A Rouenba érkező malmai búza azonnali exportára (FOB) 4 dollárral 238 dollár/tonnára, a májusi 3 dollárral 239 dollár/tonnára, a júniusi 4 dollárral 241 dollár/tonnára, a júliusi pedig 1 dollárral 231 dollár/tonnára nőtt ugyanekkor. Az Oroszországban megtermelt 11,5 százalékos fehérjetartalmú malmai búza azonnali kiviteli ára (FOB) 228 dollár/tonna (+1 dollár), a 13,5 százalékos fehérjetartalmúé pedig 254 dollár/tonna (+1 dollár) volt a jelzett időszakban. Ezzel egy időben Romániában 245 dollár/tonnáért (+5 dollár, FOB) vásárolták a 12,5 százalékos fehérjetartalmú malmai búzát. Az USA-ban a piros lágyszemű őszi búza (SRW) azonnali exportára (FOB Gulf) 7 dollárral 261 dollár/tonnára, a 11 százalékos fehérjetartalmú piros keményszemű őszi búzáé (HRW) 3 dollárral 265 dollár/tonnára emelkedett. Argentínában a termény azonnali exportára 11 dollárral magasabb, 224 dollár/tonna volt. Az ausztráliai fehér keményszemű malmai búza (ASW) spot piaci ára (FOB) 248 dollár/tonna, a fehér keményszemű prémium malmai búzáé (APW) 264 dollár/tonna (+3 dollár) volt április 3-án. Az Ukrajnából származó takarmánybúza azonnali kikötői ára 226 dollár/tonnára (+1 dollár) emelkedett április elején. A takarmánybúza azonnali kikötői ára Romániában és Bulgáriában 3 dollárral magasabb, 235 dollár/tonna volt ugyanekkor (*Expana*).

Magyarországon az AKI PÁIR adatai szerint az egy évvel korábbitól mintegy 23 százalékkal elmaradó árszinten, átlagosan 65,5 ezer forint/tonna áfa és szállítási költség nélküli termelői áron kereskedtek az étkezési búzával április első hetében. A chicagói árutőzsdén (CME/CBOT) a búza májusi jegyzése 210–226 dollár/tonna tartományban ingadozott március 30. és április 10. között. Ezzel egy időben a párizsi árutőzsdén (Euronext/MATIF) a búza májusi tőzsdei elszámolóára 195–205 euró/tonna között alakult.

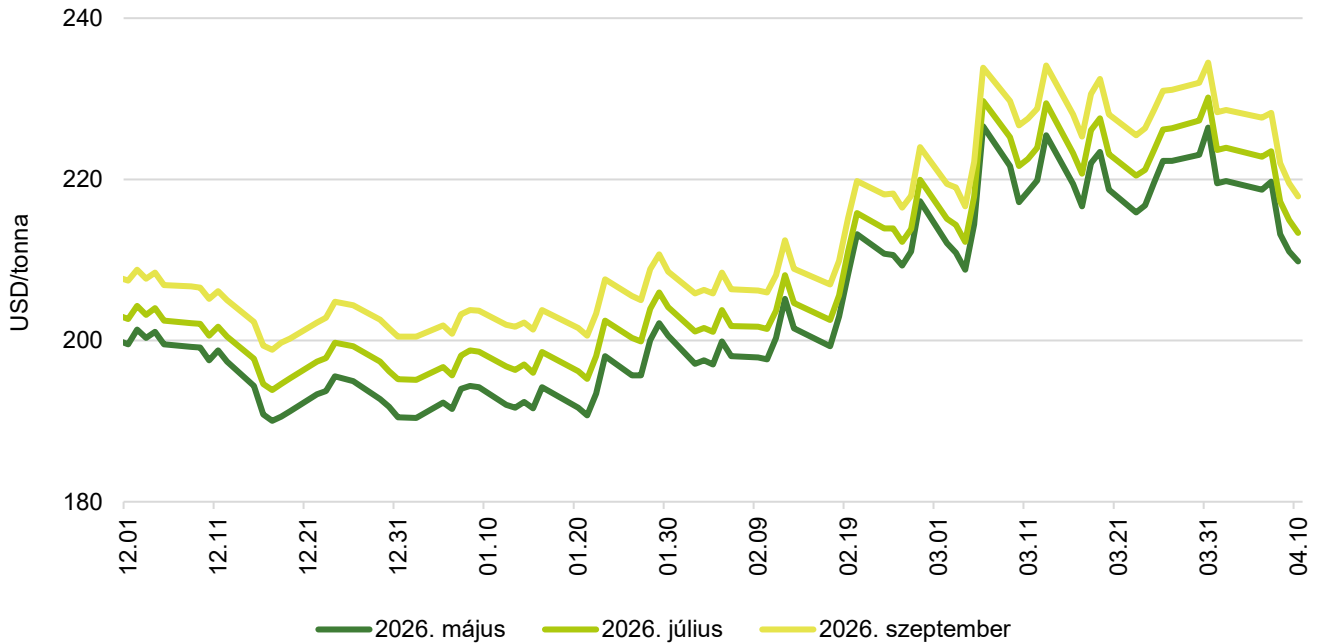
Kukorica

Az *Expana* tájékoztatása szerint az USA-ban megtermelt kukorica azonnali kiviteli ára (FOB Gulf) 3 dollárral 219 dollár/tonnára nőtt március 6. és április 2. között. Argentínában az azonnali szállítású termény ára (FOB) 1 dollárral 207 dollár/tonnára mérséklődött ugyanekkor. Brazíliában a kukorica azonnali exportára (FOB Sorocabana) 218 dollár/tonna (+8 dollár) volt április 2-án. Ukrajnában a termény azonnali kikötői ára (FOB) 3 dollárral 226 dollár/tonnára emelkedett a jelzett időszakban. Bulgáriában és Romániában a kukorica spot piaci ára (FOB) változatlanul 230 dollár/tonna volt. Franciaországban (FOB Bordeaux) a termény ára az azonnali szállítási határidőre vonatkozóan 4 dollárral 245 dollár/tonnára csökkent.

Magyarországon az AKI PÁIR adatai szerint az egy évvel korábbitól 7 százalékkal alacsonyabb árszinten, átlagosan 73,8 ezer forint/tonna termelői áron cserélt gazdát a takarmánykukorica április első hetében. A chicagói árutőzsdén 174–180 dollár/tonna tartományban alakult a kukorica májusi jegyzése március 30. és április 10. között. A párizsi árutőzsdén a termény júniusi tőzsdei elszámolóára 203–210 euró/tonna között ingadozott ugyanekkor.

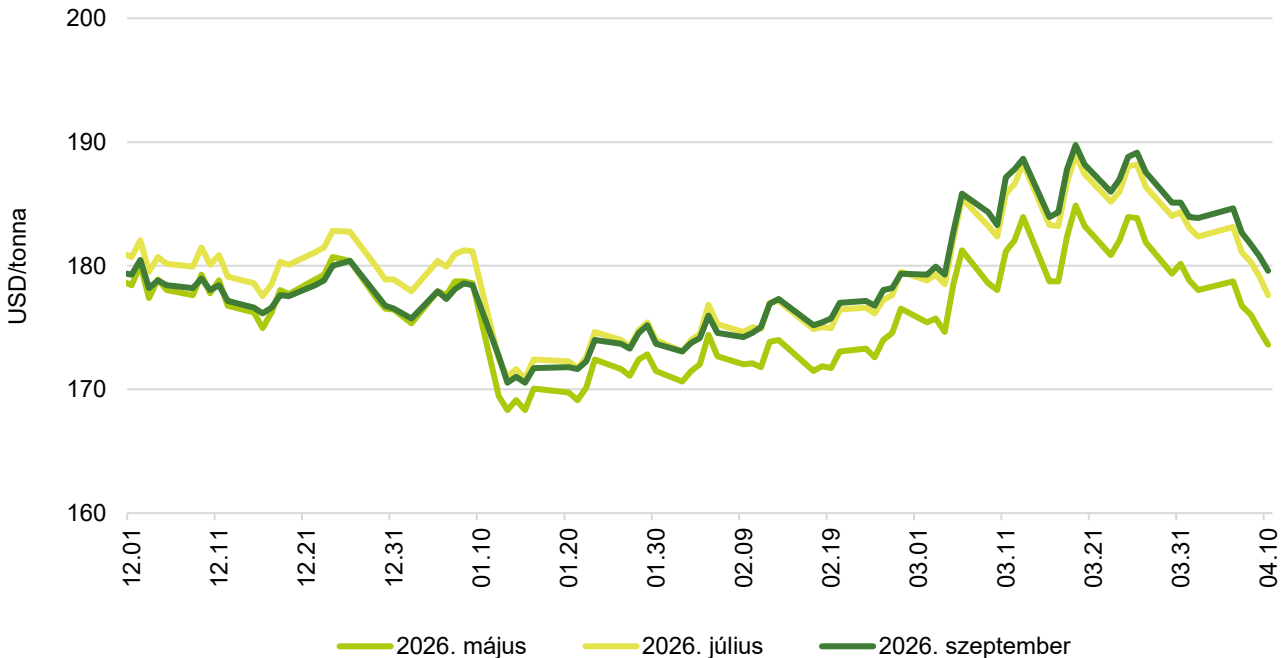
A gabonafélék jegyzése

1. ábra: A búza különböző határidőre szóló jegyzése a chicagói árutőzsdén (2025–2026)



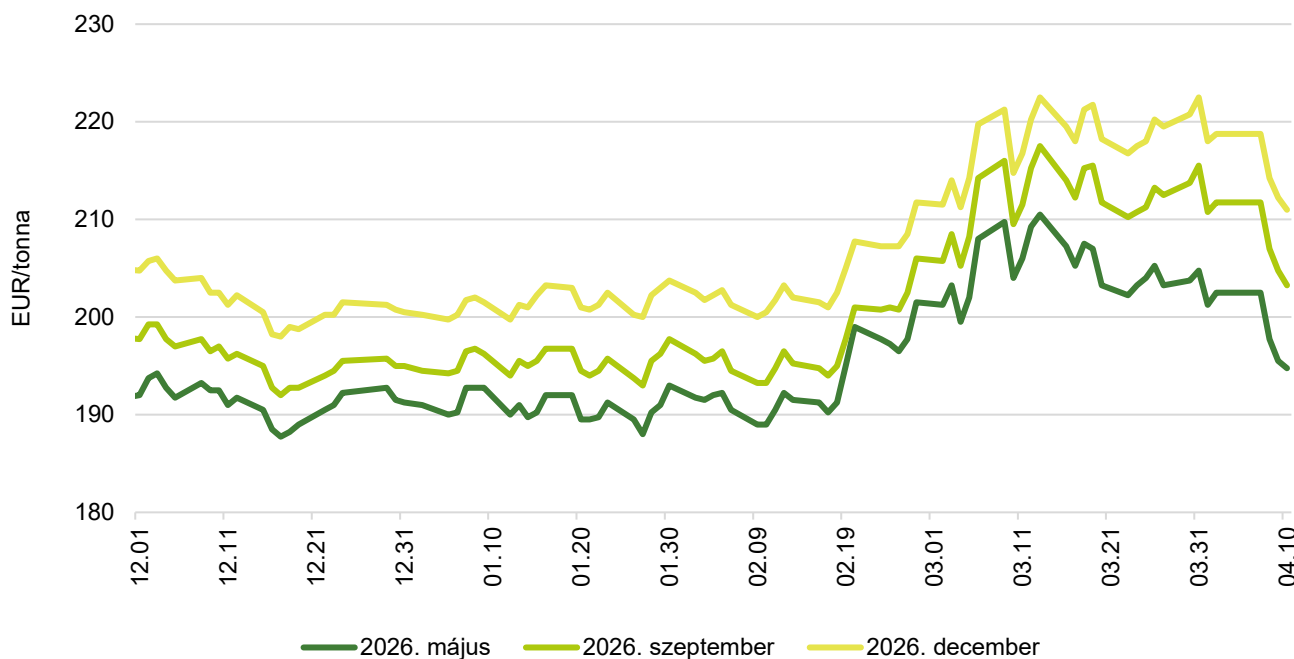
Forrás: CME Group

2. ábra: A kukorica különböző határidőre szóló jegyzése a chicagói árutőzsdén (2025–2026)



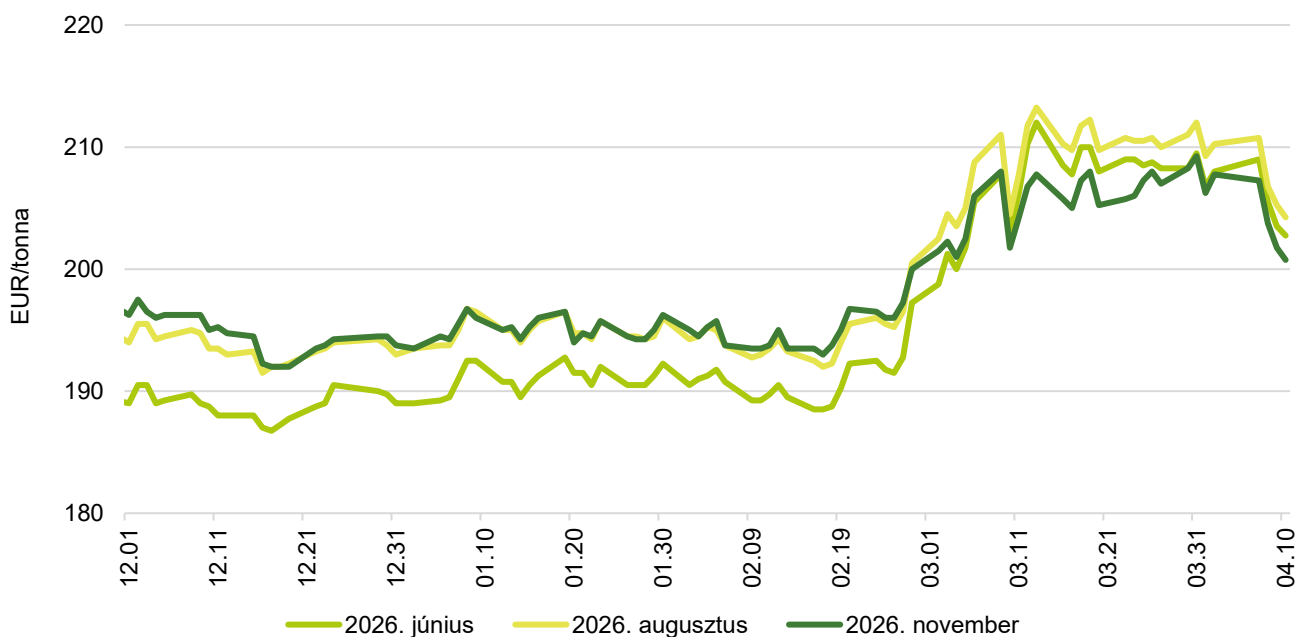
Forrás: CME Group

3. ábra: **A búza különböző határidőre szóló jegyzése a párizsi árutőzsdén (2025–2026)**



Forrás: Euronext

4. ábra: **A kukorica különböző határidőre szóló jegyzése a párizsi árutőzsdén (2025–2026)**



Forrás: Euronext

1. táblázat: **A búza és a kukorica nemzetközi tőzsdei jegyzése (2026. április 10.)**

Szállítási határidő	Euronext/MATIF, Párizs		Szállítási határidő	CME/CBOT, Chicago (őszi látgy búza)	
	EUR/tonna	HUF/tonna		USD/tonna	HUF/tonna
BÚZA					
2026. május	195	73 384	2026. május	210	67 652
2026. szeptember	203	76 587	2026. július	213	68 790
2026. december	211	79 507	2026. szeptember	218	70 259
2027. március	216	81 391	2026. december	225	72 439
2027. május	219	82 521	2027. március	230	74 240
2027. szeptember	217	81 862	2027. május	233	75 140
KUKORICA					
2026. június	203	76 398	2026. május	174	55 981
2026. augusztus	204	76 963	2026. július	178	57 276
2026. november	201	75 645	2026. szeptember	180	57 911
2027. március	205	77 246	2026. december	186	59 942
2027. június	207	77 905	2027. március	191	61 516
2027. augusztus	225	84 782	2027. május	194	62 405

Forrás: Euronext, CME Group

2. táblázat: **A főbb termények különböző lejáratra szóló kontraktusainak belső volatilitása**

	Lejárt	Elszámolóár (USD/tonna)	Belső volatilitás ^{a)}	
			2026.04.02. (százalék)	2026.04.10. (százalék)
Búza	2026. május	209,81	32,2	24,4
Kukorica	2026. május	173,61	19,3	14,3
Szójabab	2026. május	431,96	14,5	14,1
Szójadara	2026. május	365,64	19,5	22,4

^{a)} Belső volatilitás (implied volatility): A piaci szereplők várakozásait tükröző volatilitás, amelyre az adott határidős kontraktusra köthető opciók aktuális prémiumából matematikai modellek segítségével következtetni lehet. (Pl.: Ha a belső volatilitás értéke 15,8 százalék, akkor az adott határidős kontraktus jegyzésében az elkövetkező 365 napban 68 százalékos valószínűséggel $\pm 15,8$ százalékos eltérés várható.)

Forrás: Barchart

3. táblázat: **A különböző árutőzsdei szereplők nyitott kötésállománya (határidős kontraktusok) a főbb termények vonatkozásában a chicagói árutőzsdén (2026. április 7.)**

pozíciók száma

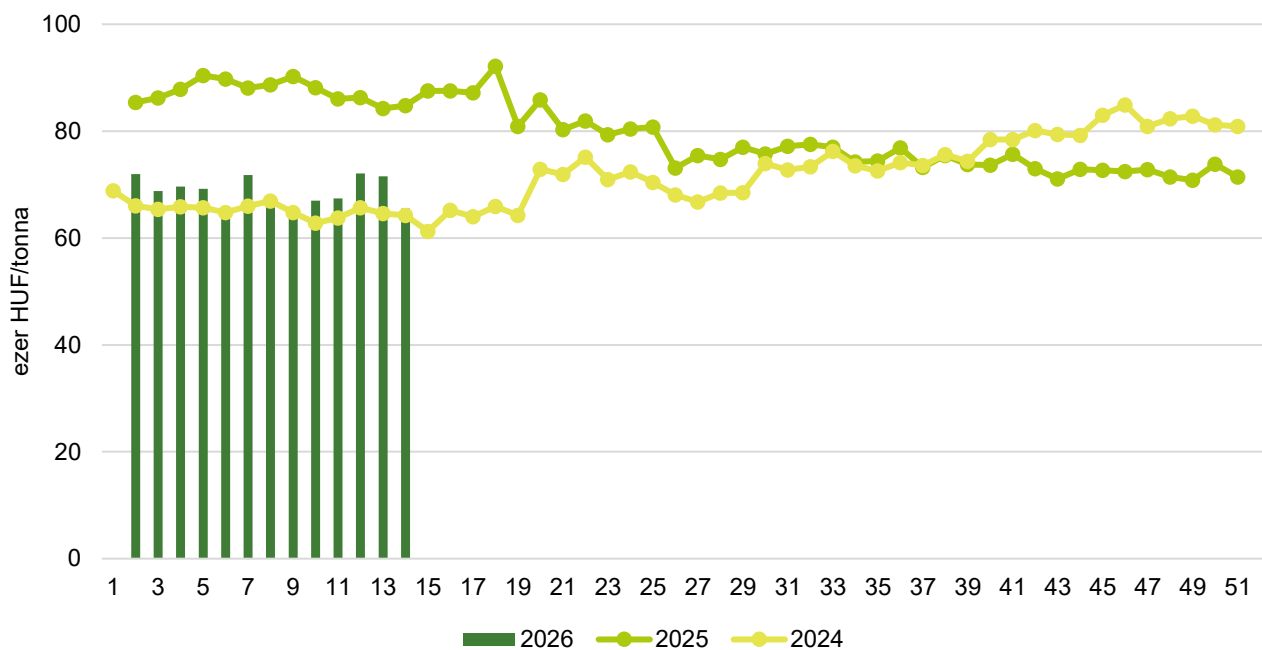
	Termelő/kereskedő/ feldolgozó/stb.		Swap kereskedők			Pénzügyi befektetők			Egyéb		
	Vételi	Eladási	Vételi	Eladási	Spread ^{a)}	Vételi	Eladási	Spread ^{a)}	Vételi	Eladási	Spread ^{a)}
Búza	62 694	118 373	92 790	19 469	20 383	109 481	113 863	114 927	28 741	43 066	40 397
Kukorica	395 241	924 731	325 085	28 564	15 619	311 210	100 234	312 472	148 751	68 908	170 263
Szójabab	281 521	569 580	163 341	52 454	11 384	220 334	39 029	136 598	63 175	36 021	71 473
Szójadara	133 817	373 752	119 448	16 622	6 975	124 998	33 455	86 499	43 118	17 797	38 680

^{a)} Spread – Különbözeti ügylet.

Forrás: Commodity Futures Trading Commission

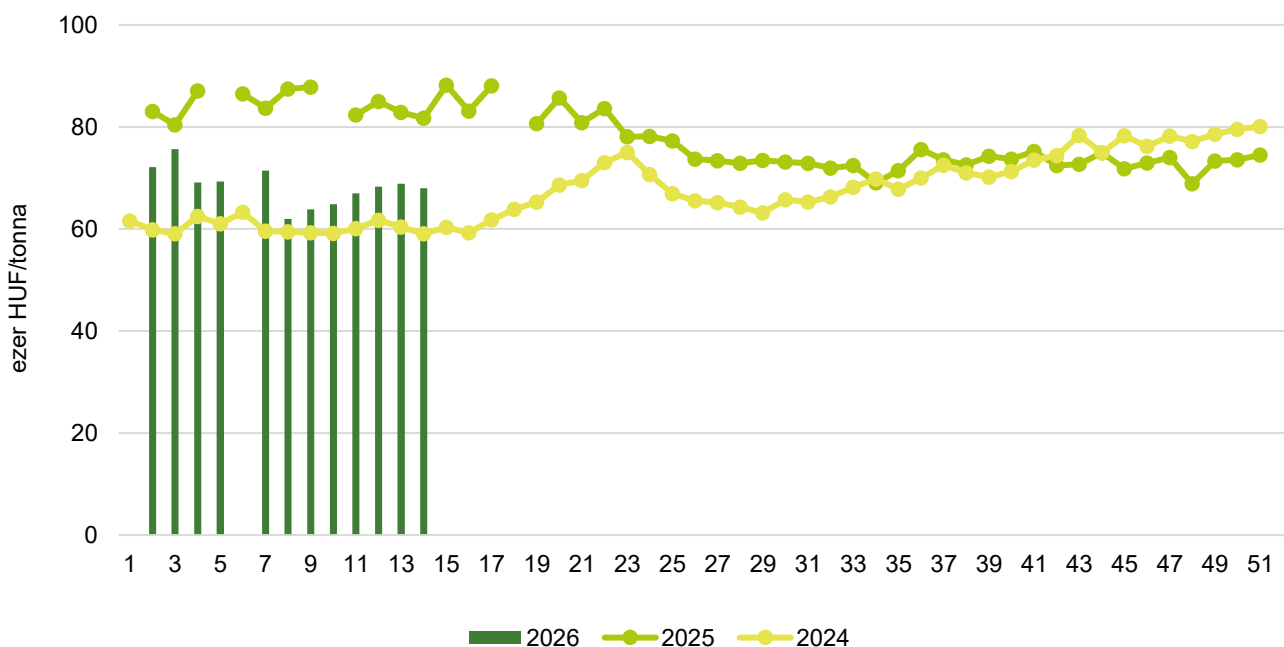
Gabonapiaci információk

5. ábra: **Az étkezési búza heti termelői ára Magyarországon (2024–2026)**

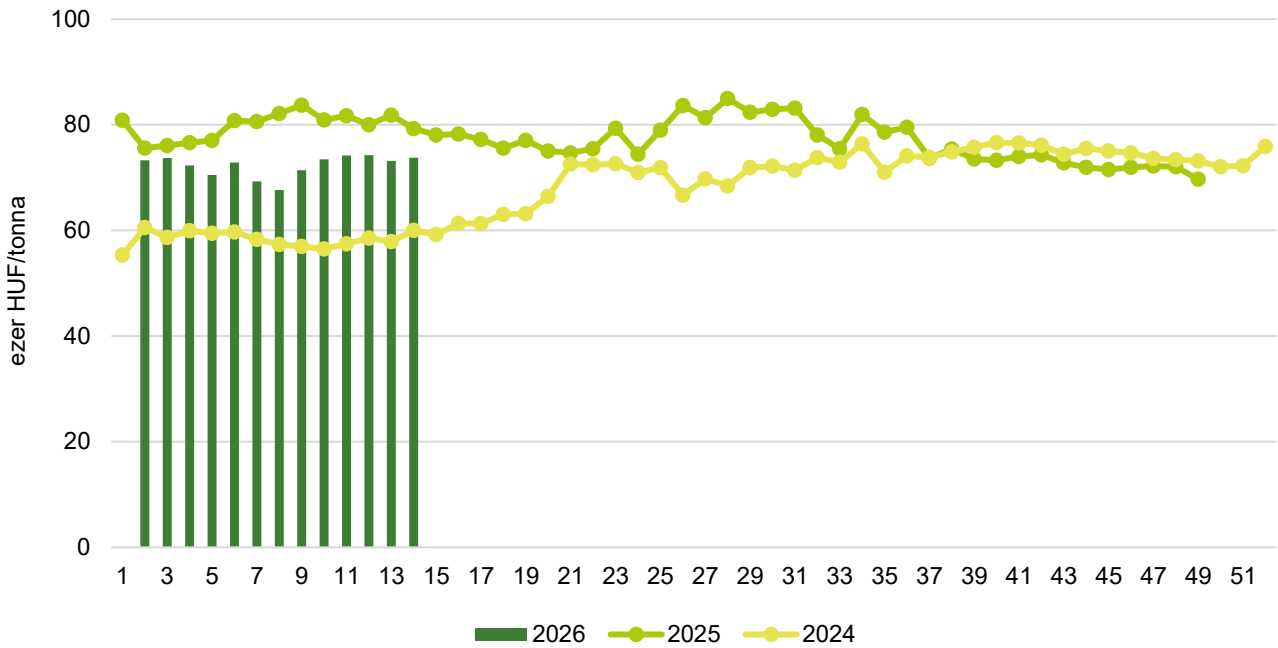


Forrás: AKI PÁIR

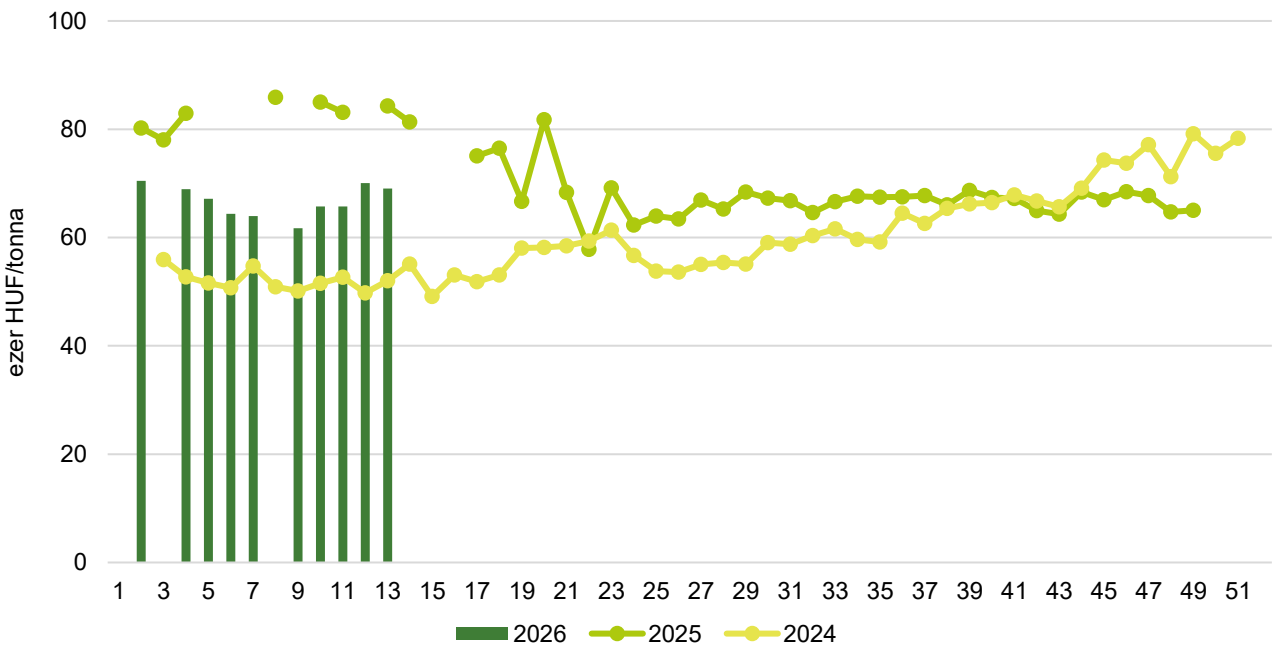
6. ábra: **A takarmánybúza heti termelői ára Magyarországon (2024–2026)**



Forrás: AKI PÁIR

7. ábra: **A takarmánykukorica heti termelői ára Magyarországon (2024–2026)**

Forrás: AKI PÁIR

8. ábra: **A takarmányárpa heti termelői ára Magyarországon (2024–2026)**

Forrás: AKI PÁIR

4. táblázat: **A gabonafélék nemzetközi és európai kikötői ára**

		Mértékegység	2026.03.21.	2026.03.28.	2026.04.04.	2026.04.11.
BÚZA	USA, FOB HRW	USD/tonna	275	280	274	263
	Franciaország, FOB Rouen (superior)	USD/tonna	243	242	239	235
	Oroszország, 12,5% FOB	USD/tonna	240	240	240	240
	Ukrajna, 11,5% FOB	USD/tonna	235	235	235	230
	Románia, FOB Constanța	EUR/tonna	n. a.	n. a.	n. a.	n. a.
KUKORICA	USA, FOB NOLA	USD/tonna	225	215	215	215
	Fekete-tenger, FOB	USD/tonna	225	226	227	227
	Románia, FOB Constanța	EUR/tonna	n. a.	n. a.	n. a.	n. a.
	Hollandia, CIF Rotterdam	EUR/tonna	229	233	235	235
ÁRPA	Franciaország, FOB Rouen	USD/tonna	240	236	238	232
	Fekete-tenger, FOB	USD/tonna	235	235	235	235
	Románia, FOB Constanța	EUR/tonna	n. a.	n. a.	n. a.	n. a.

Megjegyzés: FOB – Free on Board (költségmentesen a hajó fedelzetére), CIF – Cost, Insurance and Freight (költség, biztosítás és fuvardíj – megnevezett rendeltetési kikötő); n. a. – nincs adat.

Forrás: Hammersmith, Európai Bizottság, IGC

5. táblázat: **A gabonafélék európai termelői ára**

EUR/tonna

		2026. 11. hét	2026. 12. hét	2026. 13. hét	2026. 14. hét
MALMI BÚZA	Bulgária, DEPPROD Dobrich	182	187	187	185
	Németország, DEPSILO Hamburg	206	204	202	204
	Franciaország, DELPORT Rouen	203	206	203	n. a.
	Románia, DEPSILO Banat	186	193	193	197
TAKARMÁNY-BÚZA	Bulgária, DEPPROD Dobrich	164	177	177	177
	Németország, DEPSILO Köln	199	202	195	195
	Románia, DEPSILO Oltenia	177	n. a.	173	n. a.
KUKORICA	Bulgária, DEPPROD Plevén	189	189	n. a.	n. a.
	Németország, DEPSILO Köln	n. a.	n. a.	217	214
	Franciaország, DELPORT Bordeaux	202	207	214	n. a.
	Románia, DEPSILO Oltenia	195	210	190	194
TAKARMÁNY-ÁRPA	Bulgária, DEPPROD Burgas	n. a.	n. a.	n. a.	n. a.
	Németország, DEPSILO Hamburg	199	195	194	196
	Franciaország, DELPORT Rouen	201	203	202	n. a.
	Románia, DEPSILO Muntenia	194	n. a.	190	190

Megjegyzés: DEPPROD – a telephelyen vagy a termőhelyen tehergépkocsra vagy egyéb szállítóeszközre pakolva, DEPSILO – a tárolt termény silónál tehergépkocsra vagy egyéb szállítóeszközre pakolva, DELPORT – a kikötőbe szállítva; n. a. – nincs adat.

Forrás: Európai Bizottság

6. táblázat: **A gabonafélék termelői ára Magyarországon**

Megnevezés	Mértékegység	2025. 14. hét	2026. 13. hét	2026. 14. hét	2026. 14. hét/ 2025. 14. hét (százalék)	2026. 14. hét/ 2026. 13. hét (százalék)
Étkezési búza	tonna	3 940	15 776	4 174	106	26
	HUF/tonna	84 765	71 532	65 491	77	92
Takarmánybúza	tonna	1 839	4 022	2 237	122	56
	HUF/tonna	81 762	68 882	67 997	83	99
Takarmánykukorica	tonna	10 497	4 587	8 927	85	195
	HUF/tonna	79 267	73 140	73 793	93	101
Takarmányárpa	tonna	45	2 553
	HUF/tonna	81 329	69 075

... = Adatvédelmi korlátok miatt nem közölhető adat.

Megjegyzés: A termelői ár az áfát és a szállítási költséget nem tartalmazza.

Forrás: AKI PÁIR

7. táblázat: **A gabonaalapú termékek feldolgozói értékesítési ára Magyarországon**

Megnevezés	Kiszerezés	Mértékegység	2025. 14. hét	2026. 13. hét	2026. 14. hét	2026. 14. hét/ 2025. 14. hét (százalék)	2026. 14. hét/ 2026. 13. hét (százalék)	
Finomliszt BL 55	ömlesztett	tonna	3 145	3 543	3 255	103	92	
		HUF/kg	133	118	117	88	99	
	zsákos	tonna	2 809	3 087	3 328	118	108	
		HUF/kg	140	128	128	92	101	
	zacskós	tonna	1 959	2 742	1 941	99	71	
		HUF/kg	164	152	154	94	101	
Rétesliszt BFF 55	ömlesztett	tonna	91	...	22	25	...	
		HUF/kg	145	...	133	91	...	
	zsákos	tonna	58	56	30	53	54	
		HUF/kg	148	141	134	91	95	
	zacskós	tonna	96	105	86	90	83	
		HUF/kg	179	173	173	97	100	
	Rozsliszt RL 90	ömlesztett	tonna	-	-	-
			HUF/kg	-	-	-
zsákos		tonna	34	29	43	126	149	
		HUF/kg	146	173	148	102	85	
Fehér kenyérliszt BL 80	ömlesztett	tonna	1 854	1 628	1 315	71	81	
		HUF/kg	136	119	115	84	97	
	zsákos	tonna	648	726	753	116	104	
		HUF/kg	141	127	126	89	99	
Tésztaipari liszt TL 50	ömlesztett	tonna	738	711	565	77	79	
		HUF/kg	137	123	122	89	99	
	zsákos	tonna	101	53	61	60	116	
		HUF/kg	151	148	148	98	100	
Étkezési búza AD	zacskós	tonna	113	173	143	126	83	
		HUF/kg	182	174	173	95	100	

... = Adatvédelmi korlátok miatt nem közölhető adat.

Forrás: AKI PÁIR

8. táblázat: **A búzaliszt kiskereskedelmi beszerzési ára Magyarországon**

Megnevezés	Kiszerezés	Mértékegység	2025. 14. hét	2026. 13. hét	2026. 14. hét	2026. 14. hét/ 2025. 14. hét (százalék)	2026. 14. hét/ 2026. 13. hét (százalék)
Finomliszt BL 55 gyártói márka	1 kg	tonna	323	946	556	172	59
		HUF/kg	178	150	158	88	105
Finomliszt BL 55 kereskedelmi márka	1 kg	tonna	954	827	582	61	70
		HUF/kg	144	140	141	98	100
Finomliszt BL 55 (összesen)	1 kg	tonna	1 278	1 773	1 138	89	64
		HUF/kg	153	145	149	97	102

Forrás: AKI PÁIR

9. táblázat: **A továbbfeldolgozásra szánt lisztek beszerzési ára Magyarországon**

Megnevezés	Kiszerezés	Mértékegység	2025. február	2026. január	2026. február	2026. február / 2025. február (százalék)	2026. február / 2026. január (százalék)
Finomliszt BL 55	ömlesztett	tonna	10 133	10 965	9 921	98	90
		HUF/kg	137	127	125	92	99
	zsákos	tonna	384	404	443	115	110
		HUF/kg	143	134	132	92	98
Rétesliszt BFF 55	ömlesztett	tonna	–	–	–	–	–
		HUF/kg	–	–	–	–	–
	zsákos	tonna
		HUF/kg
Fehér kenyérliszt BL 80	ömlesztett	tonna	3 903	4 208	3 680	94	87
		HUF/kg	125	116	115	92	99
	zsákos	tonna	335	257	219	65	85
		HUF/kg	134	119	118	88	99
Tésztaipari liszt TL 50	ömlesztett	tonna	...	1 433	1 421	...	99
		HUF/kg	...	124	124	...	100
	zsákos	tonna	...	–	–	–	–
		HUF/kg	...	–	–	–	–
Rozsliszt RL 90	ömlesztett	tonna	105	88	115	109	130
		HUF/kg	155	146	143	92	98
	zsákos	tonna	95	93	82	86	88
		HUF/kg	159	158	154	97	98

... = Adatvédelmi korlátok miatt nem közölhető adat.

Forrás: AKI PÁIR

10. táblázat: **Az ipari keveréktakarmányok feldolgozóinak értékesítési ára Magyarországon**

Megnevezés	Mértékegység	2025. február	2026. január	2026. február	2026. február / 2025. február (százalék)	2026. február / 2026. január (százalék)
Brojertáp	tonna	13 092	15 443	15 364	117	99
	HUF/tonna	150 328	146 383	145 062	96	99
Hízósertéstáp	tonna	10 599	12 185	10 292	97	84
	HUF/tonna	121 176	118 167	117 736	97	100

Forrás: AKI PÁIR

11. táblázat: **A gabonafélék külkereskedelme Magyarországon**

ezer tonna

		2025. január–február	2026. január–február	Változás (százalék)
Export	10019900 Búza, nem vető	446,6	317,0	70,98
	10039000 Árpa, nem vető	68,0	90,7	133,36
	10059000 Kukorica, nem vető	300,3	76,3	25,42
Import	10019900 Búza, nem vető	10,6	16,1	152,58
	10039000 Árpa, nem vető	2,3	4,0	168,99
	10059000 Kukorica, nem vető	26,4	94,3	357,90

Forrás: KSH tájékoztatói adatbázisból 2026. április 13-án lekérdezve

12. táblázat: **A világ búza- és kukoricamérlege**

	USDA		IGC		Expana	
	2024/2025 ^{a)}	2025/2026 ^{b)}	2025/2026 ^{a)}	2026/2027 ^{b)}	2025/2026 ^{a)}	2026/2027 ^{b)}
BÚZA						
Termelés	799	844	845	822	814	782
Felhasználás	810	820	825	829	791	793
Export	204	222	211	209	192	195
Import	204	222	211	209	192	195
Zárókészlet	259	283	283	276	254	243
KUKORICA						
Termelés	1 231	1 301	1 320	1 303	1 259	1 242
Felhasználás	1 250	1 303	1 302	1 315	1 235	1 254
Export	191	200	195	198	200	203
Import	191	200	195	198	200	203
Zárókészlet	296	295	306	294	319	307

^{a)} Előzetes adat.^{b)} Előrejelzés.

Forrás: USDA, IGC, Tallage

Olajnövénypiaci jelentés

Szójabab

Az *Expana* adatai szerint Argentínában (*FOB Up River*) a szójabab azonnali kikötői ára 2 dollárral 442 dollár/tonnára, az áprilisi 17 dollárral 435 dollár/tonnára, a májusi pedig 20 dollárral 433 dollár/tonnára emelkedett február 13. és március 13. között. Brazíliában a szójabab ára (*FOB Paranagua*) az azonnali szállítási határidőre vonatkozóan 9 dollárral 445 dollár/tonnáig nőtt. Ukrajnában 20 dollárral magasabb, 445 dollár/tonna volt a nyugati határra szállított szójabab spot piaci ára március közepén. Az Európai Bizottság adatai szerint az argentin szójabab ára (*FOB Up River*) 430–450 dollár/tonna volt márciusban, április 8-ig 416 dollár/tonnára ereszkedett. A brazíliai termékkel márciusban 422–435, április első felében 428–434 dollár/tonnáért (*FOB Paranagua*) kereskedtek. Az amerikai szójababbal (*FOB Gulf*) 462–485 dollár/tonnáért, az ukrajnai termékkel 425–445 dollár/tonnáért kereskedhettek március 4. és április 8. között.

A chicagói árutőzsdén (*CME/CBOT*) a szójabab májusi jegyzése 426–432 dollár/tonna, a szójadaráé pedig 344–366 dollár/tonna tartományban alakult március 30. és április 10. között. A szójaolajat 1479–1542 dollár/tonna között (májusi lejárati) jegyezték ugyanekkor.

Repcemag

Az *Expana* szerint Ausztráliában 3 dollárral 545 dollár/tonnára (*FOB*) csökkent a canola azonnali kiviteli ára február 13. és március 13. között. Ukrajnában a nyugati határra szállított repcemag spot piaci ára 560 dollár/tonna (+11 dollár, *FOB*) volt. Az indiai repcemaggal 747 dollár/tonna árszinten (–39 dollár) kereskedtek ugyanekkor. Az Európai Bizottság adatai szerint a franciaországi repcemag (*FOB Moselle*) 509–533 dollár/tonna volt márciusban, április 8-ig 524–539 között alakult. Az ukrajnai termék 550–570 dollár/tonnáért volt elérhető március 4. és április 8. között. Ezzel egy időben a kanadai olajmaggal 539–566, az ausztrállal 509–539 dollár/tonnáért (*FOB*) kereskedhettek.

Az AKI PÁIR adatai szerint a repcemag áfa és szállítási költség nélküli termelői ára 195,1 ezer forint/tonna volt április első hetében. Ez az árszint az egy évvel korábbi 8 százalékkal múlta alul. A párizsi árutőzsdén (*Euronext/MATIF*) a repcemag májusi tőzsdei elszámolóára 497–514 euró/tonna tartományban alakult március 30. és április 10. között.

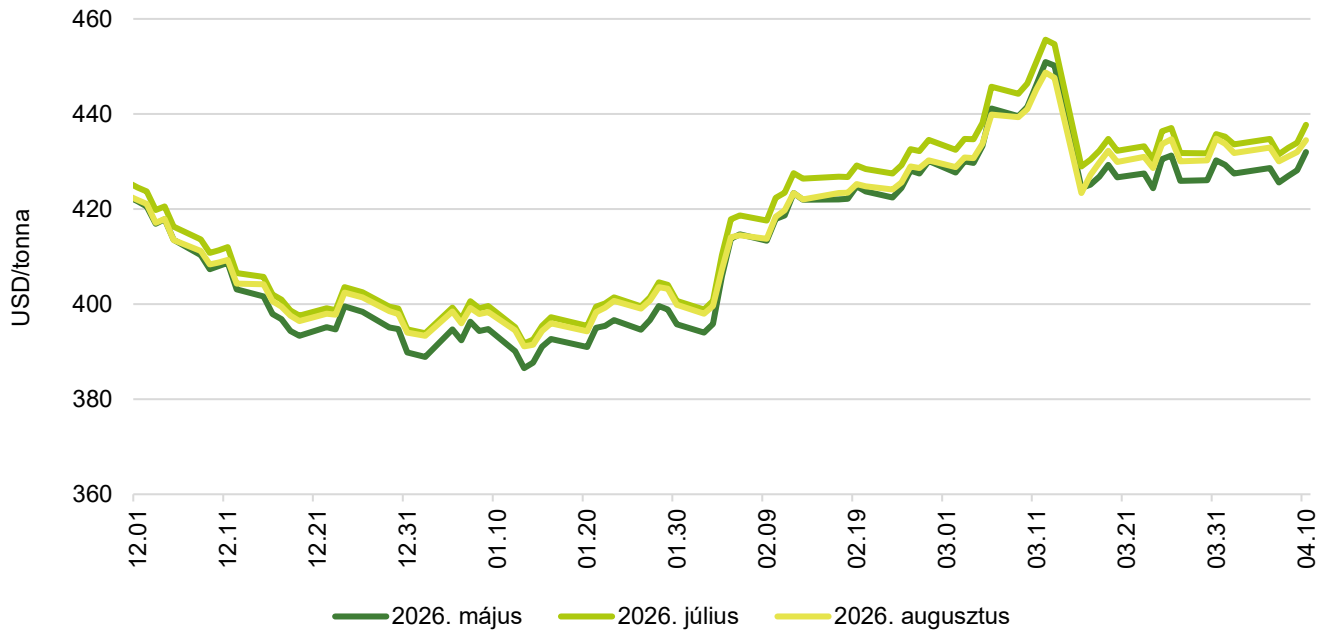
Napraforgómag

Az *Expana* adatai szerint Argentínában 13 dollárral alacsonyabb árszinten, 457 dollár/tonnáért (*FOB Buenos Aires*) kereskedtek az azonnali szállítású napraforgómaggal február 13. és március 13. között. A franciaországi Saint-Nazaire-ban és Bordeaux-ban 620 dollár/tonna volt a napraforgómag áprilisi és májusi, 574 dollár/tonna az októberi kiviteli ára (*FOB*). Ezzel egy időben az olajmag azonnali exportára Bulgáriában 33 dollárral 661 dollár/tonnáig (*FOB*) ereszkedett. Hollandiában 695 dollár/tonnáért (–20 dollár, *CIF Amsterdam*) kereskedtek az áprilisi szállítású napraforgómaggal március közepén. Ukrajnában a nyugati határra szállított termék 535 dollár/tonnáért (–10 dollár, *DAP*) volt elérhető. Az Európai Bizottság adatai alapján a napraforgómag ára (*FOB*) a franciaországi Bordeaux-ban márciusban 764–776 dollár/tonna, április első felében 745–757 dollár/tonna között alakult. Ukrajnában 535 dollár/tonnáról 545 dollár/tonnáig emelkedett a termék ára ugyanekkor.

Az AKI PÁIR adatai szerint a magas olajsavtartalmú napraforgómagot (*HO*) 241,1 ezer forint/tonnáért (–8 százalék), a nagy olajtartalmú (*LO*) 207 ezer forint/tonnáért (–7 százalék) vásárolták a feldolgozók és a kereskedők április első hetében. Az ipari napraforgómag (magas olajsavas napraforgómaggal együtt) áfa és szállítási költség nélküli termelői ára mintegy 13 százalékkal alacsonyabb, átlagosan 210,8 ezer forint/tonna volt.

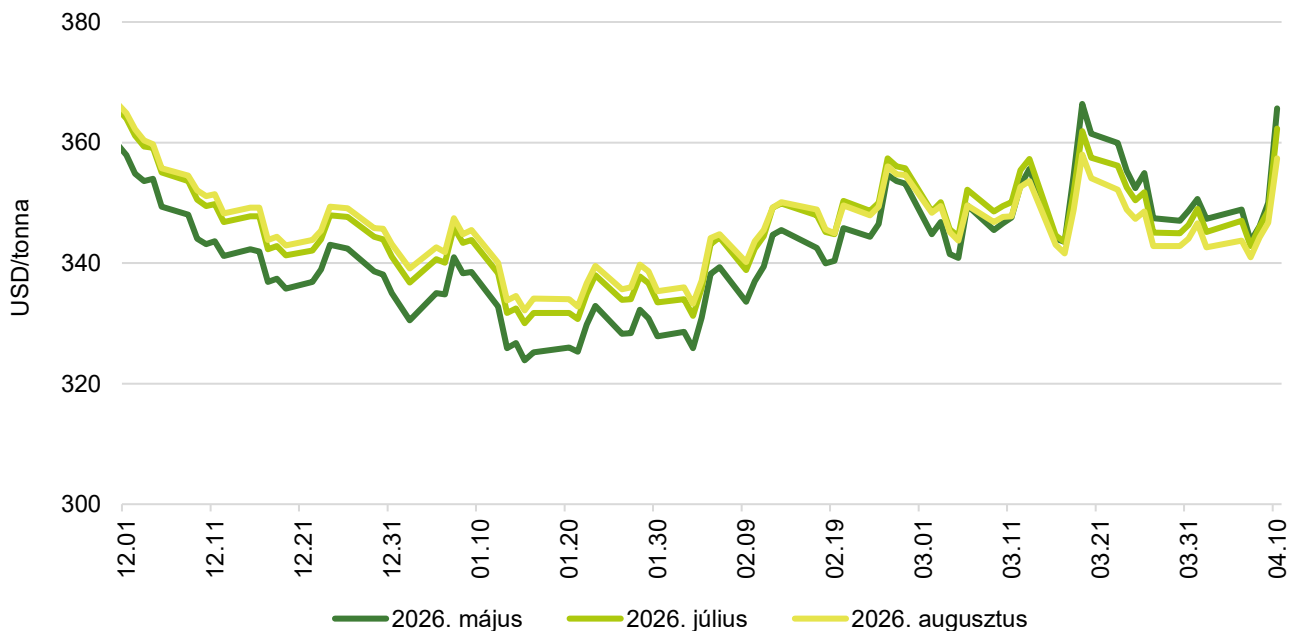
Az olajmagok és származékaik jegyzése

9. ábra: A szójabab különböző határidőre szóló jegyzése a chicagói árutőzsdén (2025–2026)



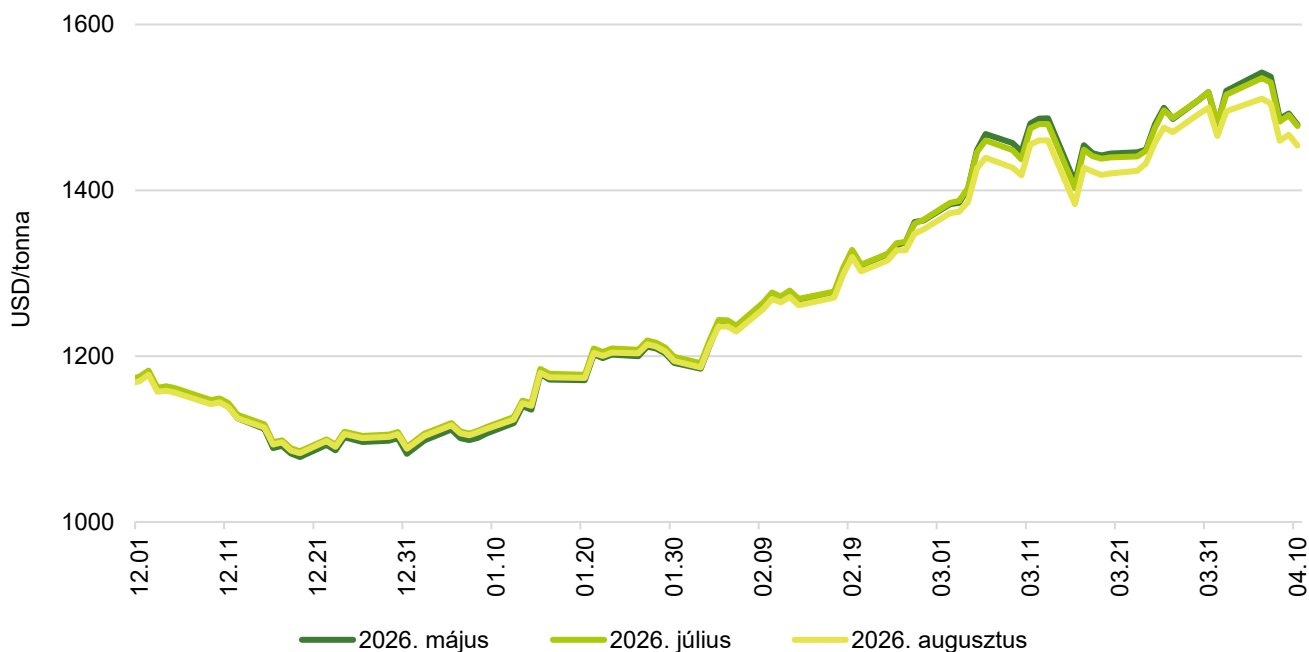
Forrás: CME Group

10. ábra: A szójadara különböző határidőre szóló jegyzése a chicagói árutőzsdén (2025–2026)



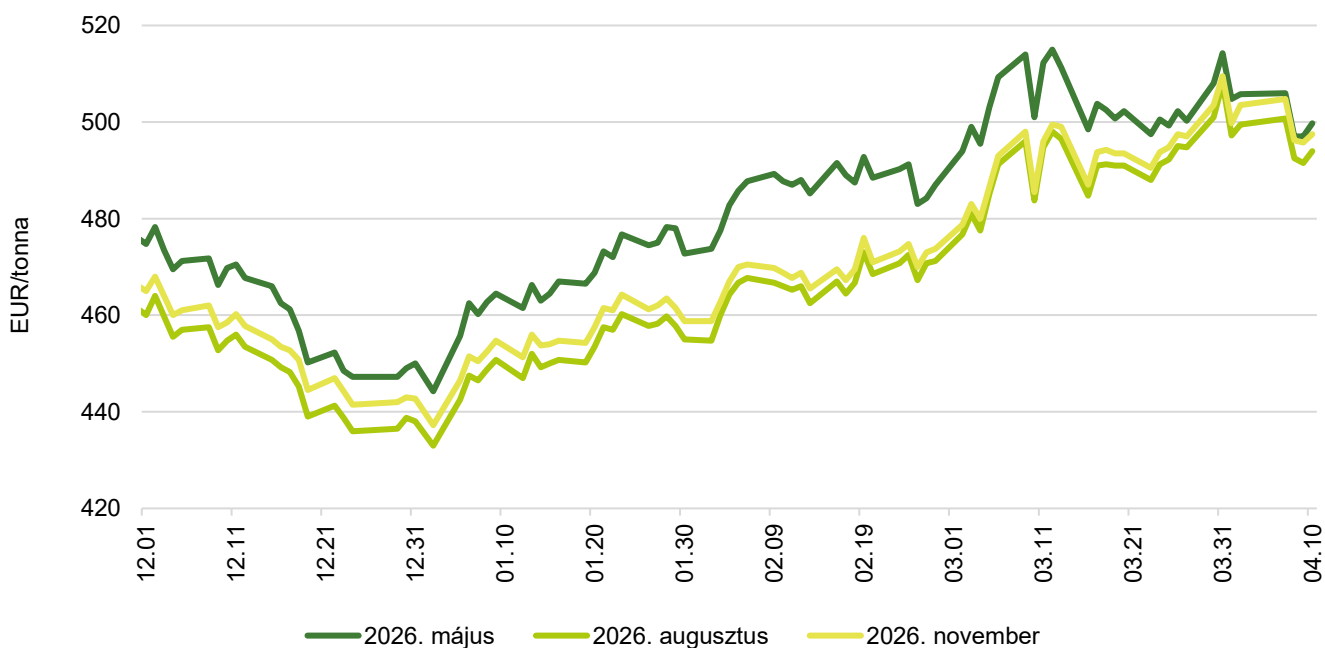
Forrás: CME Group

11. ábra: **A szójaolaj különböző határidőre szóló jegyzése a chicagói árutőzsdén (2025–2026)**



Forrás: CME Group

12. ábra: **A repcemag különböző határidőre szóló jegyzése a párizsi árutőzsdén (2025–2026)**



Forrás: Euronext

13. táblázat: **Az olajmagok és származékaik jegyzése a párizsi és a chicagói árutőzsdén (2026. április 10.)**

	Euronext/MATIF, Párizs		
	Szállítási határidő	EUR/tonna	HUF/tonna
Repce	2026. május	500	188 311
	2026. augusztus	494	186 144
	2026. november	498	187 463
	2027. február	497	187 369
	2027. május	497	187 086
	2027. augusztus	479	180 398
	CME/CBOT, Chicago		
	Szállítási határidő	USD/tonna	HUF/tonna
Szójabab	2026. május	432	139 285
	2026. július	438	141 133
	2026. augusztus	434	140 091
	2026. szeptember	426	137 224
	2026. november	425	137 153
	2027. január	429	138 408
Szójadara	2026. május	366	117 902
	2026. július	362	116 836
	2026. augusztus	357	115 237
	2026. szeptember	353	113 922
	2026. október	350	112 891
	2026. december	353	113 958

Forrás: Euronext, CME Group

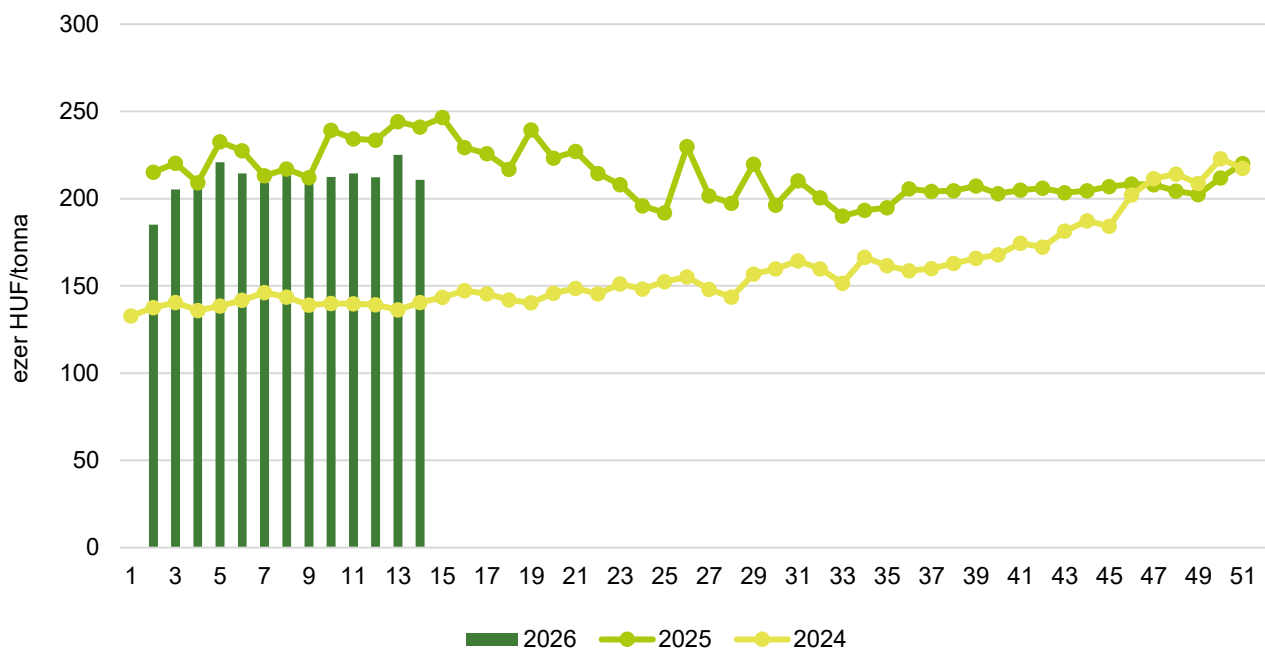
14. táblázat: **A növényolajok és származékaik jegyzése Olaszországban és Ausztriában (2026. április 7.)**

Termék	Ország	EUR/tonna	HUF/tonna
Napraforgóolaj (nyers)	Olaszország	1 245	474 855
Napraforgóolaj (finomított)		1 415	539 695
Szójaolaj (nyers)		1 205	459 599
Szójaolaj (finomított)		1 360	518 718
Napraforgódara	Ausztria	238	90 849
Repcedara		270	103 280

Megjegyzés: Ausztria: 2026. április 1-ji adat.
Forrás: Associazione Granaria di Milano, BLPW

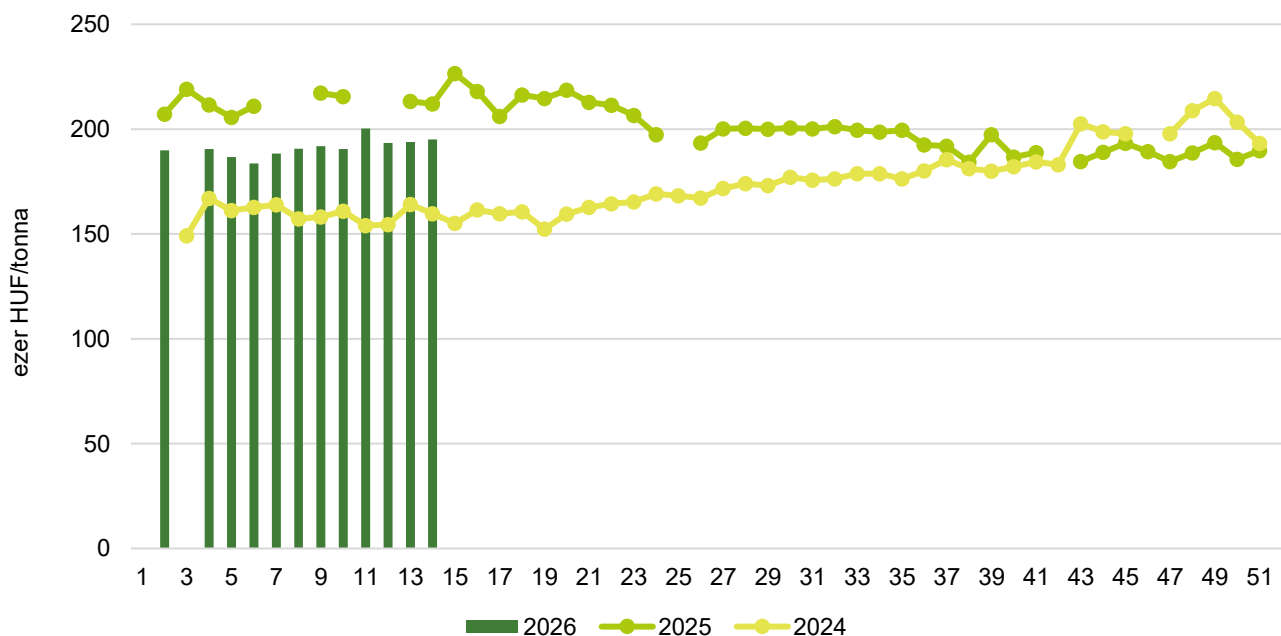
Olajmagpiaci információk

13. ábra: **A napraforgómag heti termelői ára Magyarországon (2024–2026)**



Forrás: AKI PÁIR

14. ábra: **A repcemag heti termelői ára Magyarországon (2024–2026)**



Forrás: AKI PÁIR

15. táblázat: **Az olajmagok és származékaik nemzetközi és európai kikötői ára**

USD/tonna

			2026.03.21.	2026.03.28.	2026.04.04.	2026.04.11.
SZÓJA	BAB	USA FOB NOLA	460	455	460	465
		Brazília FOB	425	425	435	440
		EU CIF USA-ból	481	n. a.	n. a.	n. a.
		EU CIF Brazíliából	483	n. a.	n. a.	n. a.
		Fekete-tenger FOB	420	425	420	425
		Argentína, Up River FOB	430	434	416	416
	DARA	EU CIF Rotterdam	433	n. a.	n. a.	n. a.
	OLAJ	EU FOB Hollandia	1 315	n. a.	n. a.	n. a.
REPCE	MAG	Franciaország FOB Moselle	585	582	591	585
		EU CIF Hamburg	587	n. a.	n. a.	n. a.
		Ausztrália FOB	533	509	524	539
		Kanada FOB	556	553	544	539
		Ukrajna FOB	565	565	565	570
	DARA	EU FOB Hamburg	291	n. a.	n. a.	n. a.
	OLAJ	EU FOB Hollandia	1 310	n. a.	n. a.	n. a.
NAPRAFORGÓ	MAG	EU CIF Amszterdam	695	n. a.	n. a.	n. a.
		EU FOB Bordeaux	767	776	757	745
		Ukrajna FOB	535	540	545	545
	DARA	Ukrajna DAF	218	n. a.	n. a.	n. a.
		Ukrajna FOB	n. a.	n. a.	n. a.	n. a.
	OLAJ	EU FOB Rotterdam	1 450	n. a.	n. a.	n. a.
		Fekete-tenger FOB	1 345	n. a.	n. a.	n. a.
NYERS PÁLMAOLAJ	EU CIF Rotterdam	1 530	n. a.	n. a.	n. a.	

Megjegyzés: FOB – Free on Board (költségmentesen a hajó fedélzetére – megjelölt elhajózási kikötő), DAF – Delivered at Frontier (határra szállítva); CIF – Cost, Insurance and Freight (költség, biztosítás és fuvardíj – megnevezett rendeltetési kikötő); n. a. – nincs adat.
 Forrás: APK-Infom, Hammersmith, Oil World, Európai Bizottság, IGC

16. táblázat: **Az ipari napraforgómag és a repcemag heti termelői ára Magyarországon**

Megnevezés	Mértékegység	2025. 14. hét	2026. 13. hét	2026. 14. hét	2026. 14. hét/ 2025. 14. hét (százalék)	2026. 14. hét/ 2026. 13. hét (százalék)
Ipari napraforgómag (magas olajsavtartalmú, HO)	tonna	2 621	...	2 040	78	...
	HUF/tonna	262 657	...	241 087	92	...
Ipari napraforgómag (nagy olajtartalmú, LO)	tonna	3 253	3 294	16 262	500	494
	HUF/tonna	223 516	210 455	207 012	93	98
Ipari napraforgómag (Összesen)	tonna	5 874	9 861	18 302	312	186
	HUF/tonna	240 983	225 140	210 810	87	94
Repcemag	tonna	4 884	6 932	7 507	154	108
	HUF/tonna	211 992	193 876	195 119	92	101

... = Adatvédelmi korlátok miatt nem közölhető adat.

Megjegyzés: A termelői ár az áfát és a szállítási költséget nem tartalmazza.

Forrás: AKI PÁIR

17. táblázat: **A növényolajok és származékaik feldolgozói értékesítési ára Magyarországon**

Megnevezés	Mértékegység	2025. 14. hét	2026. 13. hét	2026. 14. hét	2026. 14. hét/ 2025. 14. hét (százalék)	2026. 14. hét/ 2026. 13. hét (százalék)
Nyers napraforgóolaj	tonna
	HUF/tonna
Napraforgódara	tonna	5 802	7 364	1 907	33	26
	HUF/tonna	86 944	78 512	80 855	93	103
Nyers repceolaj	tonna	–	–	–
	HUF/tonna	–	–	–
Repcedara	tonna	1 351	...	1 199	89	...
	HUF/tonna	116 102	...	93 189	80	...

... = Adatvédelmi korlátok miatt nem közölhető adat.

Forrás: AKI PÁIR

18. táblázat: **A szójabab termelői, a full-fat (extrudált) szója, a szójadara és a szójaolaj feldolgozói értékesítési ára Magyarországon**

Megnevezés	Mértékegység	2025. 14. hét	2026. 13. hét	2026. 14. hét	2026. 14. hét/ 2025. 14. hét (százalék)	2026. 14. hét/ 2026. 13. hét (százalék)
Szójabab	tonna	1 418	1 275
	HUF/tonna	162 798	160 058
Full-fat (extrudált) szója	tonna
	HUF/tonna
Szójadara	tonna	...	–	–	–	–
	HUF/tonna	...	–	–	–	–
Szójaolaj	tonna	...	–	–	–	–
	HUF/tonna	...	–	–	–	–

... = Adatvédelmi korlátok miatt nem közölhető adat.

Megjegyzés: Full-fat (extrudált) szója: 30–40% nyersfehérje, 17–23% nyerszsír, max. 12% víz. Szójadara: Low-Pro, Mid-Pro, High-Pro összesítve. Az ár az áfát és a szállítási költséget nem tartalmazza.

Forrás: AKI PÁIR

19. táblázat: **A napraforgó-étolaj kiskereskedelmi beszerzési ára Magyarországon**

Megnevezés	Kiszerezés	Mértékegység	2025. 14. hét	2026. 13. hét	2026. 14. hét	2026. 14. hét/ 2025. 14. hét (százalék)	2026. 14. hét/ 2026. 13. hét (százalék)
Napraforgó-étolaj gyártói márka	1liter	1000 liter	298	643	328	110	51
		HUF/liter	640	611	613	96	100
Napraforgó-étolaj kereskedelmi márka	1liter	1000 liter	532	358	241	45	67
		HUF/liter	526	570	575	109	101
Napraforgó-étolaj (összesen)	1liter	1000 liter	830	1 001	569	69	57
		HUF/liter	567	596	597	105	100

Forrás: AKI PÁIR

20. táblázat: **Az olajmagok és származékaik külkereskedelme Magyarországon**

ezer tonna

		2025. január–február	2026. január–február	Változás (százalék)
Export	1205 Repcemag	102,5	57,6	56,19
	1206 Napraforgómag	84,5	32,6	38,56
	2304 Szójadara	22,3	21,6	96,85
Import	1205 Repcemag	3,5	0,7	20,35
	1206 Napraforgómag	6,3	24,8	396,79
	2304 Szójadara	119,1	89,7	75,33

Forrás: KSH tájékoztatósi adatbázisból 2026. március 30-án lekérdezve

21. táblázat: **A világ olajmagnérlege**

millió tonna

	USDA		Oil World		Expana	
	2024/2025 ^{a)}	2025/2026 ^{b)}	2024/2025 ^{a)}	2025/2026 ^{b)}	2025/2026 ^{a)}	2026/2027 ^{b)}
SZÓJABAB						
Termelés	428	427	425	425	427	433
Felhasználás	359	369	413	428	423	432
Export	184	187	184	184	182	186
Import	179	186	181	186	182	186
Zárókészlet	125	125	124	121	107	107
REPCEMAG						
Termelés	86	96	76	86	97	97
Felhasználás	88	93	80	84	94	97
Export	20	18	19	20	16	18
Import	20	18	20	20	16	18
Zárókészlet	10	12	12	13	12	12
NAPRAFORGÓMAG						
Termelés	53	55	55	57	57	65
Felhasználás	53	54	56	57	57	63
Export	3	3	3	4	4	3
Import	3	3	3	4	4	3
Zárókészlet	3	3	5	5	5	6

^{a)} Előzetes adat.^{b)} Előrejelzés.

Megjegyzés: n. a. – nincs adat.

Forrás: USDA, Oil World, Tallage

Cukorpiaci jelentés

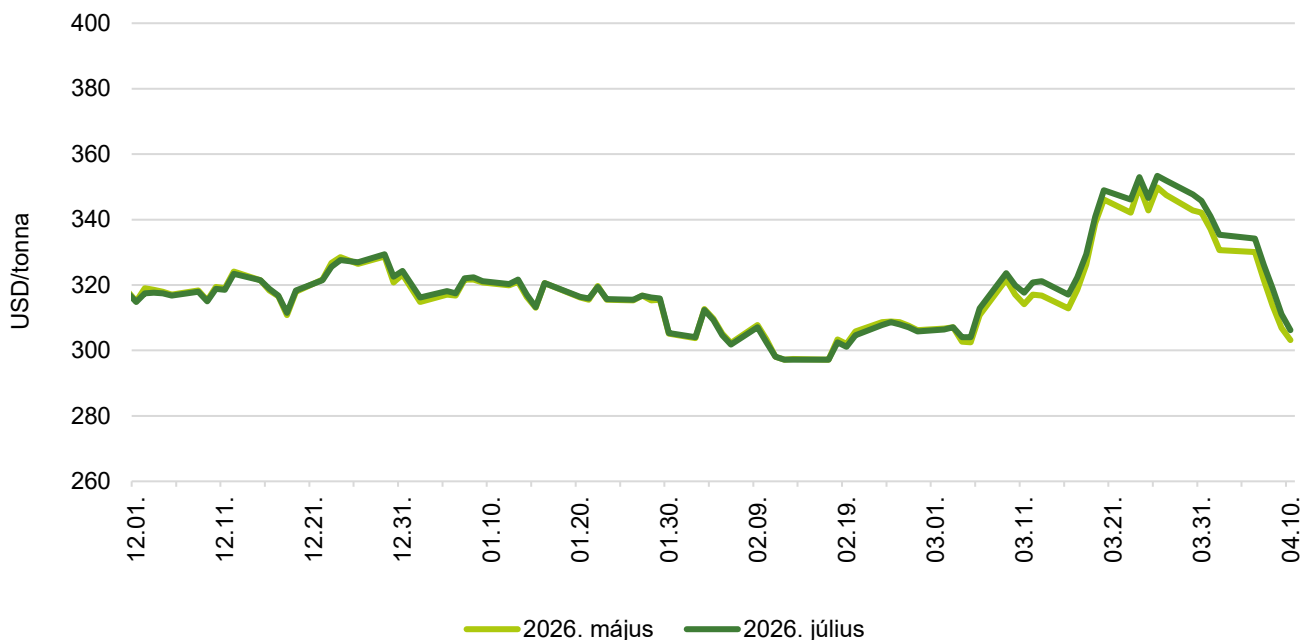
A fehércukor világpiaci ára 2026 februárjában 341 euró/tonna volt. A londoni árutőzsdén (LIFFE) a fehércukor fronthavi jegyzése az április 1-i 442 dollár (USD)/tonnáról április 10-ére 412 dollár/tonnára ereszkedett. A nyerscukor fronthavi jegyzése a vizsgált periódus elején 337 dollár/tonnáról indult, majd az időszak végére 303 dollár/tonnán állapodott meg.

Az Európai Bizottság adatai szerint az unióban a fehércukor átlagára 2026 januárjában 516 euró/tonna volt, nem változott lényegesen az előző havihoz képest. Az Európai Unió a fehércukor feldolgozóit árát adatvédelmi okokból tagországonként nem teheti közzé, ezért a tagországok jelentett adataiból három regionális átlagát képez, és azt hozza nyilvánosságra. Januárban az 1. régió (Ausztria, Csehország, Dánia, Finnország, Magyarország, Litvánia, Lengyelország, Svédország, Szlovákia) átlagára 515 euró/tonna volt, 2 százalékkal csökkent az előző havihoz képest. A 2. régióhoz tartozó meghatározó termelő országok (Franciaország, Németország, Hollandia, Belgium) átlagára 511 euró/tonna volt, nem változott számottevően a megfigyelt időszakban. A déli országokat (Bulgáriát, Spanyolországot, Horvátországot, Olaszországot, Portugáliát és Romániát) tömörítő 3. régió érte el a legmagasabb átlagát, 563 euró/tonnát, ami 1 százalékkal volt alacsonyabb az előző havinál.

Az Európai Bizottság előzetes adatai szerint a közösség cukorimportja a 2025/2026. gazdasági évben 369 ezer tonna volt március 18-ig. Az uniós importon belül a vámmentes EPA/EBA (Gazdasági Partner-ségi Megállapodások/„Mindent, csak fegyvert ne!”) megállapodások keretében érkező cukorimport 82 ezer tonnát tett ki március 24-ig, 26 százalékkal nőtt az egy évvel korábbihoz képest. A WTO-kvóták közül a 2025/2026. gazdasági évre vonatkozó Balkán-kvóta kihasználtsága 2 százalékos volt március 23-ig. Az Európai Unió által a cukorra biztosított 2026. évi 208,5 ezer tonnás kedvezményes vámkontingenst Közép-Amerika 7 százalékosban használta ki március 23-ig. Az Európai Bizottság előzetes adatai szerint a 2025/2026. gazdasági évben az unió cukorexportja 873 ezer tonna volt március 18-ig.

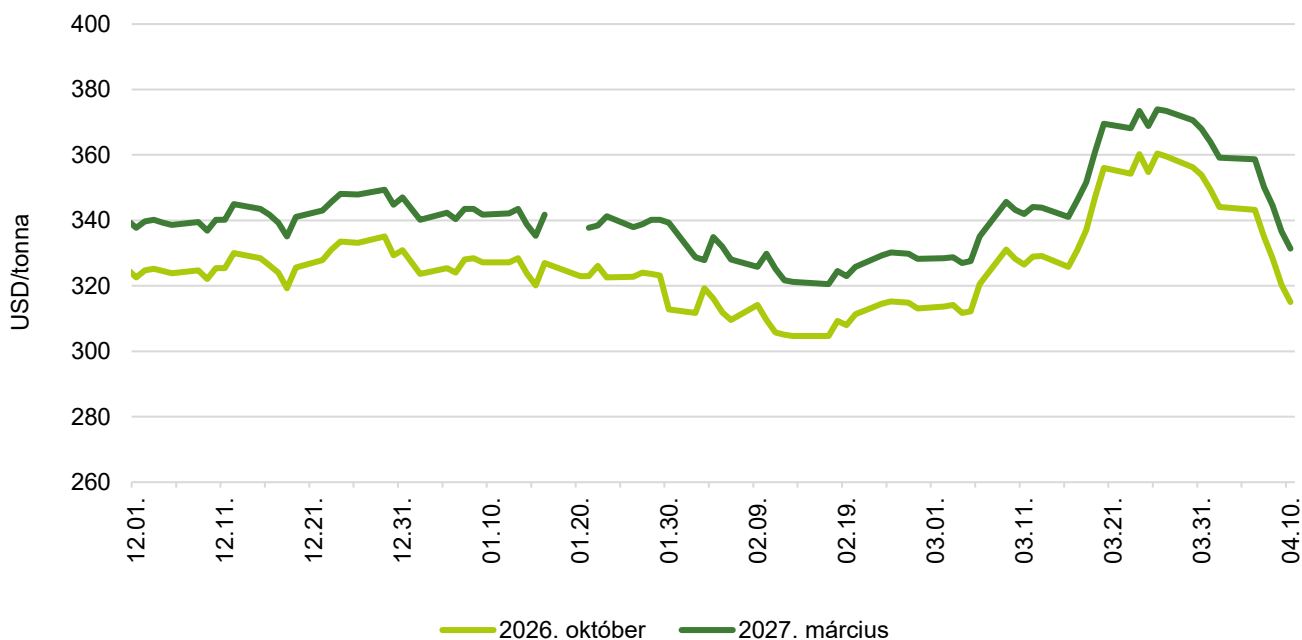
Ábrák, táblázatok

15. ábra: **A nyerscukor különböző határidőre szóló jegyzése a New York-i árutőzsdén I. (2025–2026)**



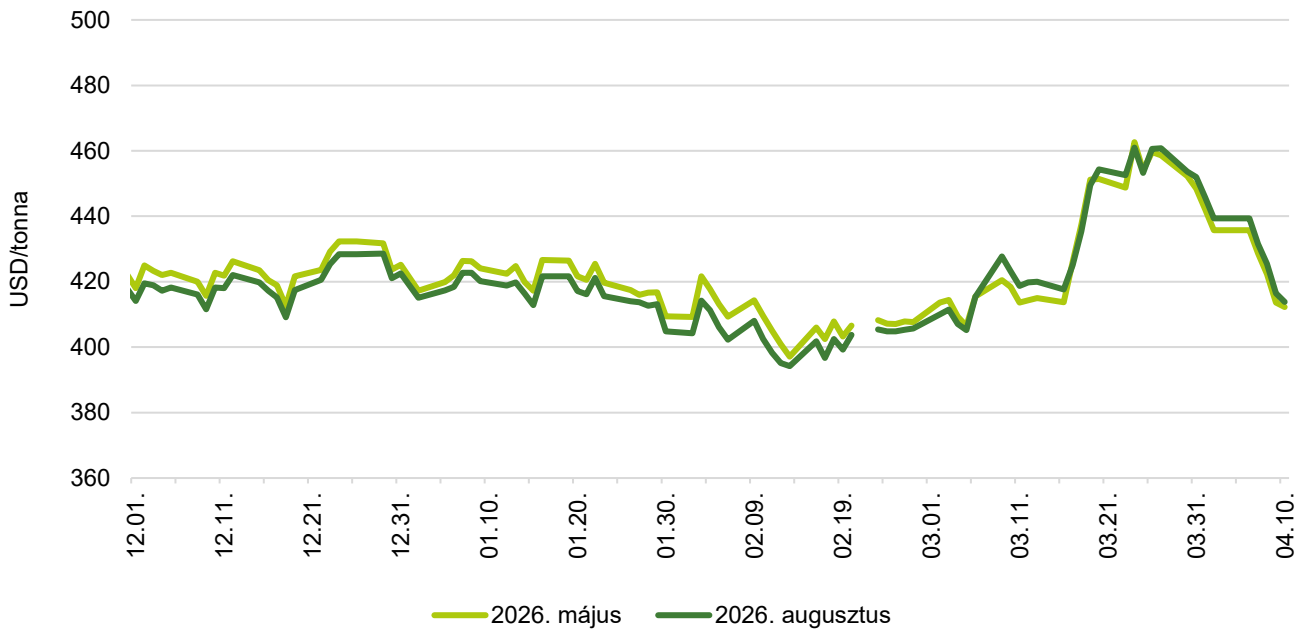
Forrás: ICE

16. ábra: **A nyerscukor különböző határidőre szóló jegyzése a New York-i árutőzsdén II. (2025–2026)**



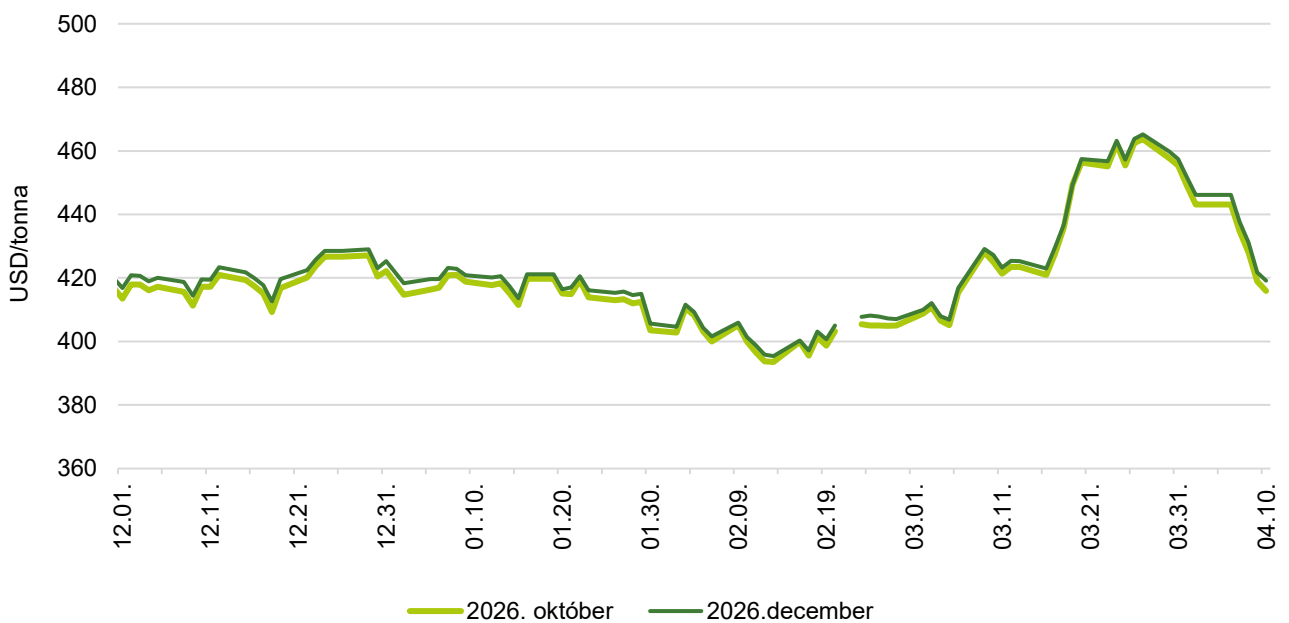
Forrás: ICE

17. ábra: **A fehércukor különböző határidőre szóló jegyzése a londoni árutőzsdén I. (2025–2026)**



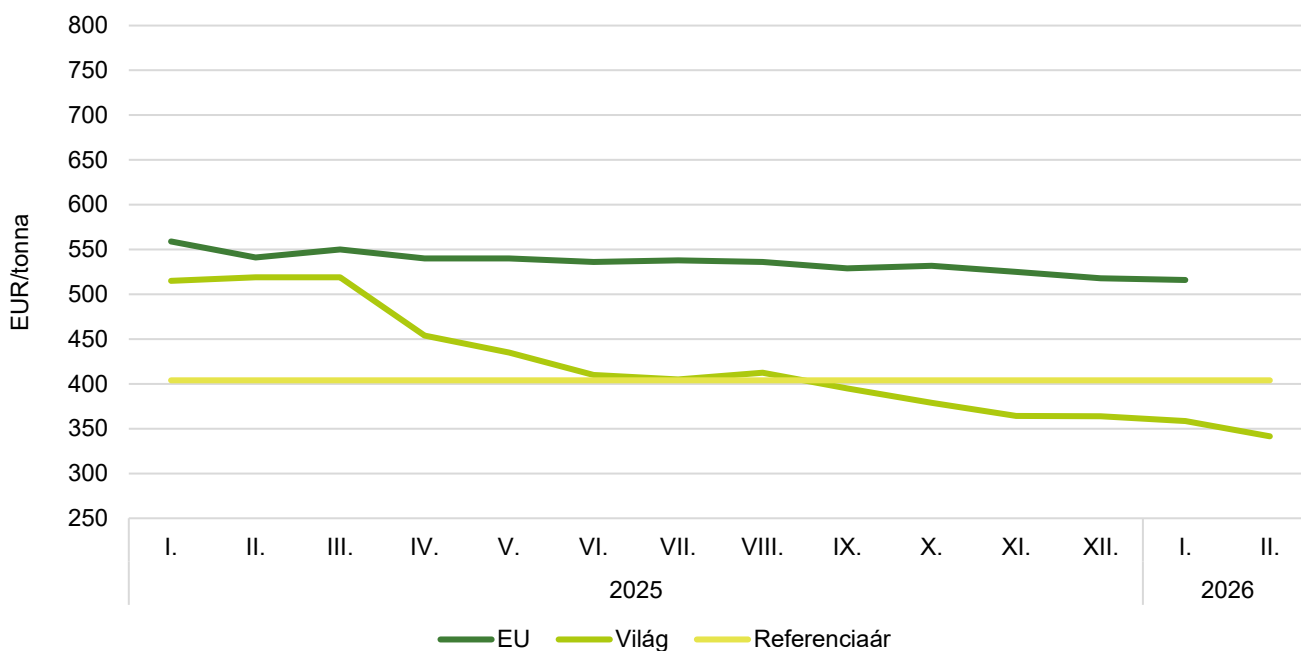
Forrás: LIFFE

18. ábra: **A fehércukor különböző határidőre szóló jegyzése a londoni árutőzsdén II. (2025–2026)**



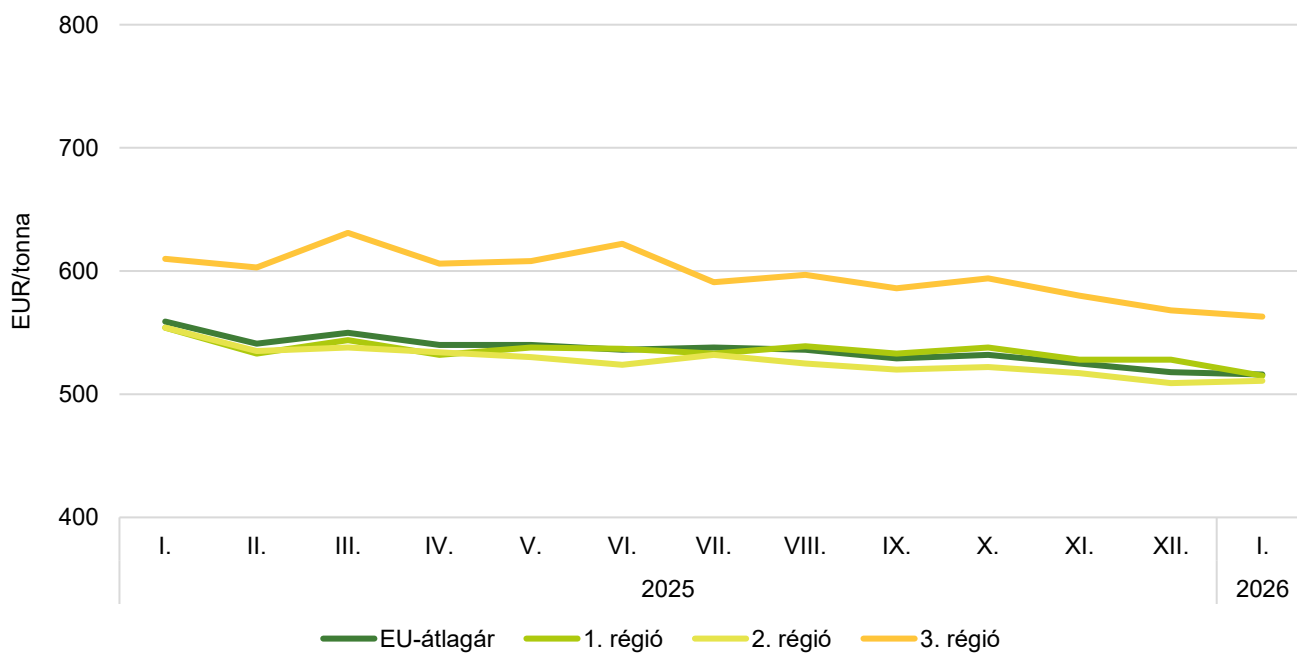
Forrás: LIFFE

19. ábra: **A cukor világpiaci, uniós és referenciaára (2025–2026)**

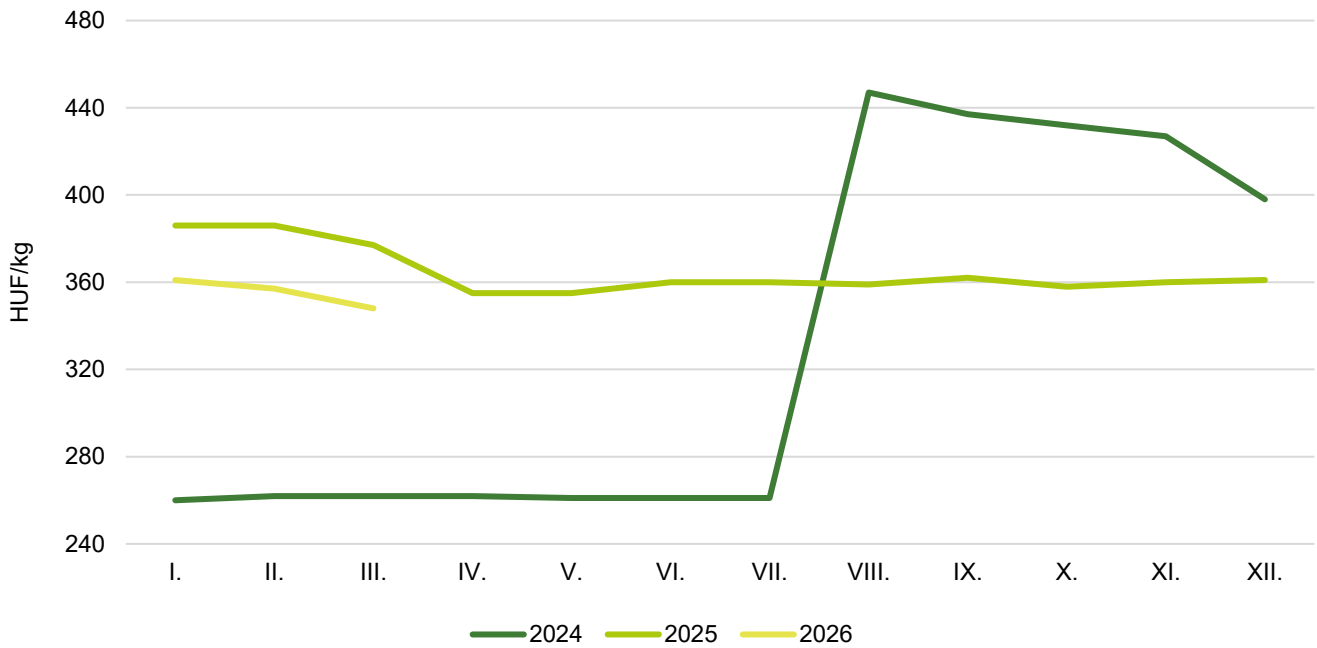


Forrás: Európai Bizottság

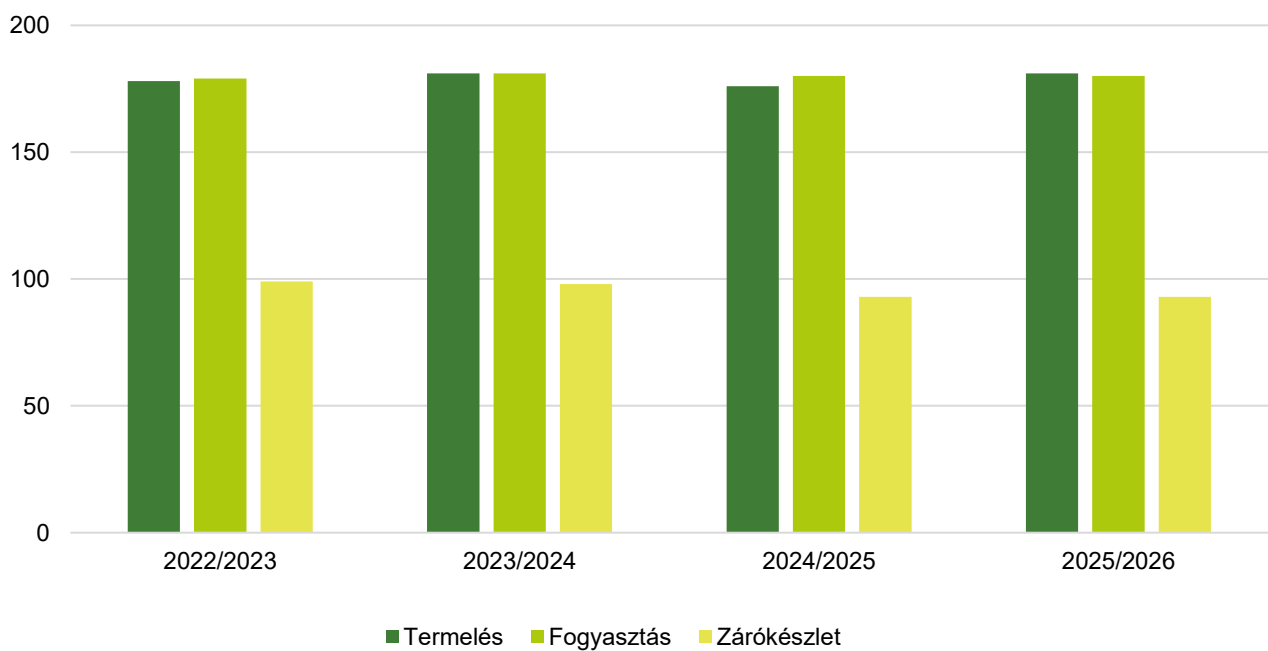
20. ábra: **A fehércukor átlagára az Európai Unióban (2025–2026)**



Megjegyzés: 1. régió: AT-CZ-DK-FI-HU-LT-PL-SE-SK; 2. régió: BE-DE-FR-NL; 3. régió: BG-ES-HR-IT-PT-RO.
Forrás: Európai Bizottság

21. ábra: **A kristálycukor havi fogyasztói ára Magyarországon (2024–2026)**

Forrás: KSH

22. ábra: **A globális cukortermelés, -fogyasztás és zárókészlet alakulása**

Forrás: Európai Bizottság/ISO

22. táblázat: **A cukorrépa termésátlaga az Európai Unióban**

tonna/hektár

	2024	2025 ^{a)}	Az elmúlt öt év átlaga	2025/elmúlt öt év átlaga (százalék)	2025/2024 (százalék)
EU	75,7	76,3	73,6	103,7	100,8
Ausztria	79,9	80,0	78,8	101,5	100,1
Belgium	75,4	88,1	83,1	106,0	116,8
Csehország	69,6	69,4	66,8	103,9	99,7
Németország	83,9	77,5	78,3	99,0	92,4
Dánia	77,0	76,6	75,8	101,1	99,5
Spanyolország	83,6	83,5	84,0	99,4	99,9
Finnország	47,6	43,1	40,9	105,4	90,5
Franciaország	79,1	83,0	77,0	107,9	104,9
Horvátország	n. a.	n. a.	n. a.	n. a.	n. a.
Magyarország	50,5	51,1	55,6	91,9	101,2
Olaszország	59,7	68,5	57,8	118,5	114,7
Litvánia	69,9	71,5	66,3	107,8	102,3
Hollandia	75,5	86,6	82,5	105,0	114,7
Lengyelország	66,4	67,0	63,5	105,5	100,9
Románia	38,2	34,4	35,9	95,8	90,1
Svédország	74,4	73,8	67,8	108,8	99,2
Szlovákia	59,0	62,6	60,4	103,6	106,1

^{a)} Előrevetítés.

Megjegyzés: n. a. – nincs adat.

Forrás: Európai Bizottság

