

# AGRÁRPIACI JELENTÉSEK

**ÉLŐ ÁLLAT ÉS  
HÚS**

XXIX. évfolyam • 7. szám • 2026

**ÉLŐ ÁLLAT ÉS HÚS**  
**XXIX. évfolyam • 7. szám • 2026**  
2026. április 8.

Megjelenik kéthetente

**Felelős szerkesztő**  
Dr. Stummer Ildikó

**Szerző**  
Tubáné Elek Réka  
elek.reka@aki.gov.hu



1093 Budapest, Zsil utca 3–5.  
Telefon: +36 1 217 1011  
www.aki.gov.hu  
aki@aki.gov.hu

A kiadvány az Agrárközgazdasági Intézet  
által üzemeltetett Piaci Árinformációs Rendszer  
adatai alapján készül.



Friss adatokért kérjük látogasson el a  
[PÁIR lekérdezhető adatok](#) felületre.

ISSN 1418 2130

A kiadványokkal kapcsolatban részletes  
felvilágosítást ad:  
Publikációs Csoport – publikacio@aki.gov.hu

## Tartalomjegyzék

Összefoglaló _____	3
Summary _____	3
<b>Piaci jelentés _____</b>	<b>4</b>
Világ és Európai Unió _____	4
Magyarország _____	4
<b>Ábrák, táblázatok _____</b>	<b>5</b>
Sertés _____	5
Szarvasmarha _____	13
Bárány _____	18
Nemzetközi előrevetítések _____	20



# Összefoglaló

Az AKI PÁIR adatai szerint a fiatal bika termelői ára 2280 forint/kilogramm hasított meleg súly volt 2026 január–márciusában, 23,6 százalékkal emelkedett az egy évvel korábbihoz viszonyítva. A vágóüsző ára 28 százalékkal, a vágótehéné 30 százalékkal volt magasabb a vizsgált időszakban.

## Summary

According to data from the AKI Market Price Information System (MPIS), in Hungary, the producer price of young bulls was HUF 2,280 per kilogram of hot carcass weight in January–March 2026, representing a 23.6 per cent increase compared to the same period of the previous year. The price of slaughter heifers rose by 28 per cent, while that of slaughter cows increased by 30 per cent in the period under review.

# Piaci jelentés

## Világ és Európai Unió

Az Amerikai Egyesült Államok agrárminisztériumának (*USDA*) márciusi elemzése szerint az USA marhahústermelése kismértékben (+0,5 százalék) nőhet 2026 második negyedévében a 2025. április–júniusban előállított mennyiséghez viszonyítva. Az előrevetítés szerint a marhahús egy főre jutó fogyasztása 1,3 százalékkal emelkedhet. Az USA marhahúsimportjában csaknem 1 százalékos növekedés várható 2026 április–júniusában az előző év azonos időszakához képest, míg a nemzetközi piacon 7,8 százalékkal kevesebb marhahúst értékesíthetnek a jelzett időszakban. Az *USDA* szakértői a hízóbika termelői árának 21,1 és a vágótehén árának 11,3 százalékos emelkedésére számítanak ugyanekkor. Az *USDA* adatai szerint az Egyesült Államok marhahús-kibocsátása 7,7 százalékkal, borjúhústermelése 26,7 százalékkal csökkent 2026 január–februárjában 2025 január–februárjához viszonyítva. A szarvasmarhák vágása 9,8 százalékkal mérséklődött, ugyanakkor a vágóállatok élősúlya 2 százalékkal nőtt ugyanebben az összehasonlításban. Az Egyesült Államokban a bika ára 8,77 dollár (USD)/kilogramm hasított hideg súly volt 2026 februárjában, 21,9 százalékkal haladta meg az egy évvel korábbit.

Brazíliában a szarvasmarha ára brazil reálban kifejezve 7,2 százalékkal volt magasabb 2026 februárjában az előző év azonos hónapjának átlagárához képest. A brazil marhahúsexportőrök szövetségének (*ABIEC*) adatai szerint Brazília marhahúskivitele 267 ezer tonna volt 2026 februárjában, 21,6 százalékkal bővült az egy évvel korábbihoz képest. Kínába 123,2 ezer tonna brazil marhahús került, ami 22,8 százalékkal több a 2025 februárjában szállított volumennél.

Az Európai Unióban a fiatal bika „R3” kereskedelmi osztály vágóhídi belépési ára 7,37 euró/kilogramm hasított hideg súly volt 2026 februárjában, 21,1 százalékkal haladta meg az egy évvel korábbit. A tehén „O3” ára 25,2 százalékkal, az üsző „R3” ára 24,2 százalékkal emelkedett a vizsgált időszakban.

## Magyarország

Az AKI vágási statisztikai adatai szerint 2026 január–februárjában a szarvasmarhák vágása 2,3 százalékkal nőtt a 2025. január–februári mennyiséghez képest. Az összes vágás több mint felét adó tehenek vágása 4,7 százalékkal, az üszők 7,5 százalékkal növekedett.

A KSH adatai alapján Magyarország élőmarha-exportja 8,3 százalékkal csökkent (12,6 ezer tonna), míg értéke 13,1 százalékkal emelkedett 2026 január–februárjában 2025 azonos időszakához képest. Magyarország élőmarha-importja 36 százalékkal (1,4 ezer tonna), értéke 32,7 százalékkal mérséklődött ugyanekkor. A marhahúsexport mennyisége 74,7 százalékkal (8,4 ezer tonna) nőtt. A marhahúsimport volumene 3,9 százalékkal csökkent (2 ezer tonna), míg értéke 22,3 százalékkal emelkedett a megfigyelt periódusban.

Az AKI PÁIR adatai szerint a fiatal bika termelői ára 2280 forint/kilogramm hasított meleg súly volt 2026 január–márciusában, 23,6 százalékkal emelkedett az egy évvel korábbihoz viszonyítva. A vágóüsző ára 28 százalékkal, a vágótehéné 30 százalékkal volt magasabb a vizsgált időszakban.

# Ábrák, táblázatok

## Sertés

1. táblázat: **A vágósertés termelői ára<sup>a)</sup> Magyarországon**

Megnevezés	Minőségi kategória	Mértékegység	2025. 13. hét	2026. 12. hét	2026. 13. hét	2026. 13. hét/ 2025. 13. hét (százalék)	2026. 13. hét/ 2026. 12. hét (százalék)
Vágósertés, hazai termelésből	E	darab	28 579	24 338	26 152	91,51	107,45
		HUF/kg hasított meleg súly	672,32	626,84	634,99	94,45	101,30
	Valamennyi kategória <sup>b)</sup>	darab	67 804	65 860	68 599	101,17	104,16
		HUF/kg hasított meleg súly	675,89	629,97	638,58	94,48	101,37

<sup>a)</sup> Az ár nem tartalmazza a szállítási költséget.

<sup>b)</sup> S-P, Nem minősített, M1.

Forrás: AKI PÁIR

2. táblázat: **A vágósertés vágóhídi belépési ára<sup>a)</sup> Magyarországon**

Megnevezés	Mértékegység	2025. 13. hét	2026. 12. hét	2026. 13. hét	2026. 13. hét/ 2025. 13. hét (százalék)	2026. 13. hét/ 2026. 12. hét (százalék)
Vágósertés, hazai termelésből származó	darab	67 804	65 860	68 599	101,17	104,16
	HUF/kg hasított meleg súly	689,09	643,17	651,78	94,58	101,34
Vágósertés, importból származó	darab	3 800	4 210	3 600	94,74	85,51
	HUF/kg hasított meleg súly	682,71	613,64	632,24	92,61	103,03

<sup>a)</sup> A sertések termelői ára a vágóhíd kapujában, amely tartalmazza a szállítási költséget is.

Forrás: AKI PÁIR

3. táblázat: **A hizósertéstáp értékesítési ára Magyarországon**

Megnevezés	Mértékegység	2025. február	2026. január	2026. február	2026. február/ 2025. február (százalék)	2026. február/ 2026. január (százalék)
Hizósertéstáp I.	tonna	2 503	2 952	2 015	80,52	68,26
	HUF/tonna	132 335	126 868	129 738	98,04	102,26
Hizósertéstáp II.	tonna	6 903	8 940	7 500	108,66	83,90
	HUF/tonna	117 261	115 700	115 910	98,85	100,18
Hizósertéstáp III.	tonna	...	...	...	...	...
	HUF/tonna	...	...	...	...	...

... = Adatvédelmi korlátok miatt nem közölhető adat.

Forrás: AKI PÁIR

4. táblázat: **A nyers sertéshúsok feldolgozó értékesítési ára Magyarországon**

Megnevezés	Mértékegység	2025. 13. hét	2026. 12. hét	2026. 13. hét	2026. 13. hét/ 2025. 13. hét (százalék)	2026. 13. hét/ 2026. 12. hét (százalék)
Csontos sertéshús, lehúzott, félben (fej, láb és farok nélkül)	tonna	211,04	235,91	236,70	112,16	100,34
	HUF/kg	1 016,14	999,05	996,98	98,11	99,79
Szalonnás és bőrös sertéshús, félben (fejvel, lábbal, farokkal)	tonna	506,48	461,02	481,90	95,15	104,53
	HUF/kg	826,39	774,24	781,11	94,52	100,89
Sertéskaraj, csonttal, szűzpecsenye nélkül	tonna	32,00	6,49	50,47	157,69	778,00
	HUF/kg	1 218,91	1 130,70	1 154,27	94,70	102,08
Sertéscomb, csont nélkül	tonna	215,35	335,06	320,73	148,94	95,72
	HUF/kg	1 404,85	1 193,45	1 224,42	87,16	102,59
Sertésstarja, csonttal	tonna	18,57	15,92	23,37	125,81	146,81
	HUF/kg	1 527,12	1 446,87	1 475,03	96,59	101,95
Sertéslapocka	tonna	159,92	176,50	193,87	121,23	109,84
	HUF/kg	1 292,73	1 122,33	1 147,76	88,79	102,27
Sertésoldalas	tonna	31,28	45,98	45,88	146,68	99,78
	HUF/kg	1 792,36	1 522,08	1 600,25	89,28	105,14
Sertésdagadó	tonna	0,93	3,54	3,92	421,59	110,94
	HUF/kg	1 269,68	1 210,97	1 285,75	101,27	106,18
Más sertéshús csonttal	tonna	217,76	188,70	155,47	71,40	82,39
	HUF/kg	892,25	817,85	864,45	96,88	105,70
Más sertéshús csont nélkül	tonna	625,96	658,26	629,32	100,54	95,60
	HUF/kg	1 023,74	955,65	965,08	94,27	100,99
Darált sertéshús	tonna	150,80	168,94	184,00	122,01	108,91
	HUF/kg	1 709,41	1 533,79	1 538,44	90,00	100,30

Forrás: AKI PÁIR

5. táblázat: **A nyers sertéshúsok (friss) és a darálthús (friss) kiskereskedelmi beszerzési ára Magyarországon**

Megnevezés	Kiszerezés	Mértékegység	2025. 13. hét	2026. 12. hét	2026. 13. hét	2026. 13. hét/ 2025. 13. hét (százalék)	2026. 13. hét/ 2026. 12. hét (százalék)
Sertéscomb csont nélkül	lédig	tonna	163,39	291,30	224,42	137,35	77,04
		HUF/kg	1 373,68	1 197,74	1 264,80	92,07	105,60
	tálcás (500 gramm)	tonna	5,03	4,22	4,82	95,88	114,31
		HUF/kg	2 100,13	1 914,00	1 901,48	90,54	99,35
	vákuumos	tonna	120,69	123,40	128,63	106,58	104,24
		HUF/kg	1 486,99	1 260,69	1 312,19	88,24	104,09
Sertéslapocka	lédig	tonna	137,22	96,00	175,59	127,96	182,90
		HUF/kg	1 351,88	1 154,08	1 219,57	90,21	105,67
	tálcás (500 gramm)	tonna	2,03	2,82	0,89	43,70	31,46
		HUF/kg	1 941,86	1 668,73	1 622,75	83,57	97,24
	vákuumos	tonna	81,51	86,38	98,51	120,85	114,05
		HUF/kg	1 396,71	1 249,77	1 239,73	88,76	99,20
Sertéskaraj csonttal, szűzpecsenye nélkül	lédig	tonna	294,03	8,20	42,29	14,38	515,48
		HUF/kg	1 228,44	1 151,47	1 149,30	93,56	99,81
	tálcás (500 gramm)	tonna	1,72	–	–	–	–
		HUF/kg	1 938,60	–	–	–	–
	vákuumos	tonna	7,03	19,81	...	...	...
		HUF/kg	1 579,69	1 208,02	...	...	...
Sertésstarja csonttal	lédig	tonna	25,94	19,24	21,83	84,13	113,42
		HUF/kg	1 457,97	1 305,16	1 337,47	91,74	102,48
	tálcás (500 gramm)	tonna	1,86	5,55	9,93	535,14	179,01
		HUF/kg	1 989,26	1 816,46	1 795,94	90,28	98,87
	vákuumos	tonna	7,95	6,37	6,49	81,65	102,02
		HUF/kg	1 600,57	1 440,56	1 475,38	92,18	102,42
Sertésoldalas	lédig	tonna	27,83	26,05	28,28	101,60	108,56
		HUF/kg	1 690,71	1 485,06	1 525,33	90,22	102,71
	tálcás (500 gramm)	tonna	...	...	...	...	...
		HUF/kg	...	...	...	...	...
	vákuumos	tonna	19,21	19,24	23,41	121,84	121,67
		HUF/kg	1 839,26	1 677,47	1 685,06	91,62	100,45
Sertésdagadó	lédig	tonna	1,52	1,95	2,43	159,98	124,26
		HUF/kg	1 352,95	1 332,81	1 393,08	102,97	104,52
	tálcás (500 gramm)	tonna	...	...	...	...	...
		HUF/kg	...	...	...	...	...
	vákuumos	tonna	0,39	0,35	0,55	142,83	157,86
		HUF/kg	1 530,91	1 559,53	1 495,22	97,67	95,88
Sertés darálthús	tonna	226,98	242,85	250,98	110,57	103,35	
	HUF/kg	1 511,91	1 395,21	1 412,65	93,43	101,25	

... = Adatvédelmi korlátok miatt nem közölhető adat.

Forrás: AKI PÁIR

6. táblázat: **A vágósertés („E” minőségi kategória) vágóhídi belépési ára<sup>a)</sup> az Európai Unióban**

EUR/100 kg hasított hideg súly

	2025. 13. hét	2026. 12. hét	2026. 13. hét	2026. 13. hét/ 2025. 13. hét (százalék)	2026. 13. hét/ 2026. 12. hét (százalék)
Magyarország	174,72	167,23	169,91	97,25	101,60
Belgium	178,99	167,87	168,13	93,93	100,15
Bulgária	257,08	201,10	212,66	82,72	105,75
Csehország	178,87	165,17	165,72	92,65	100,34
Dánia	166,88	149,36	151,24	90,62	101,25
Németország	188,14	178,09	178,39	94,82	100,17
Észtország	175,67	180,04	178,37	101,54	99,07
Görögország	–	–	–	–	–
Spanyolország	208,88	152,10	158,03	75,66	103,90
Franciaország	185,00	159,00	159,00	85,95	100,00
Horvátország	168,10	148,26	154,13	91,69	103,96
Írország	209,61	173,14	175,03	83,50	101,09
Olaszország	–	–	–	–	–
Ciprus	182,64	169,99	169,09	92,58	99,47
Lettország	191,74	191,82	194,93	101,66	101,62
Litvánia	185,24	184,10	187,25	101,09	101,71
Luxemburg	–	–	–	–	–
Málta	243,47	237,74	237,74	97,65	100,00
Hollandia	162,25	129,22	–	–	–
Ausztria	204,40	189,55	188,71	92,32	99,56
Lengyelország	196,98	181,70	179,18	90,96	98,61
Portugália	228,79	164,45	172,98	75,61	105,19
Románia	149,73	139,17	151,07	100,89	108,55
Szlovénia	198,92	181,16	180,69	90,84	99,74
Szlovákia	207,25	176,53	168,58	81,34	95,50
Finnország	203,15	199,07	197,88	97,41	99,40
Svédország	256,37	256,03	252,83	98,62	98,75
<b>EU</b>	<b>189,91</b>	<b>165,82</b>	<b>167,29</b>	<b>88,09</b>	<b>100,89</b>

<sup>a)</sup> Az ár tartalmazza a szállítási költséget is.

Forrás: Európai Bizottság

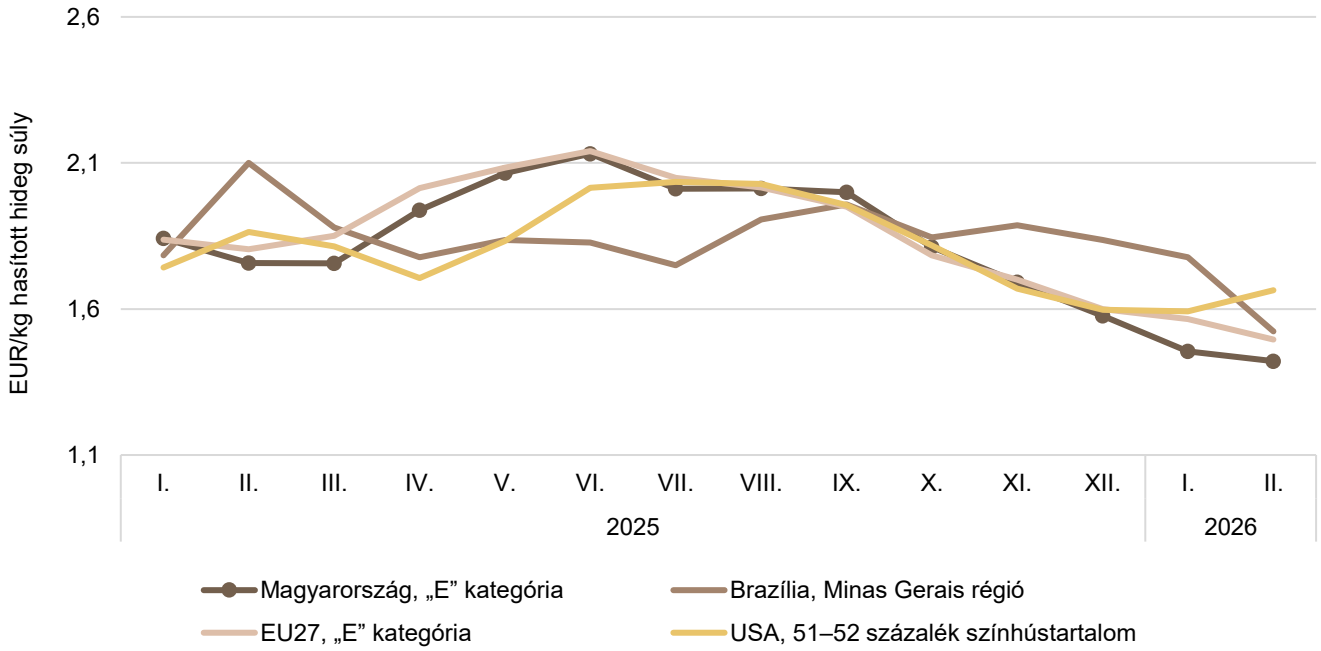
7. táblázat: **A vágósertés termelői ára az EU néhány tagországában**

EUR/kg hasított súly

	2026. 10. hét	2026. 11. hét	2026. 12. hét	2026. 13. hét	2026. 14. hét
Vion (Hollandia)	1,36	1,41	1,41	1,41	1,41
Compeho (Hollandia)	1,28	1,33	1,33	1,48	1,48
Németország (szerződéses ár)	1,60	1,70	1,70	1,70	1,70
Tönnies (Németország)	1,60	1,70	1,70	1,70	1,70
West Fleisch (Németország)	–	–	–	–	–
Danish Crown (Dánia)	1,21	1,21	1,26	1,26	1,26
Tican (Dánia)	1,21	1,21	1,26	1,26	1,26

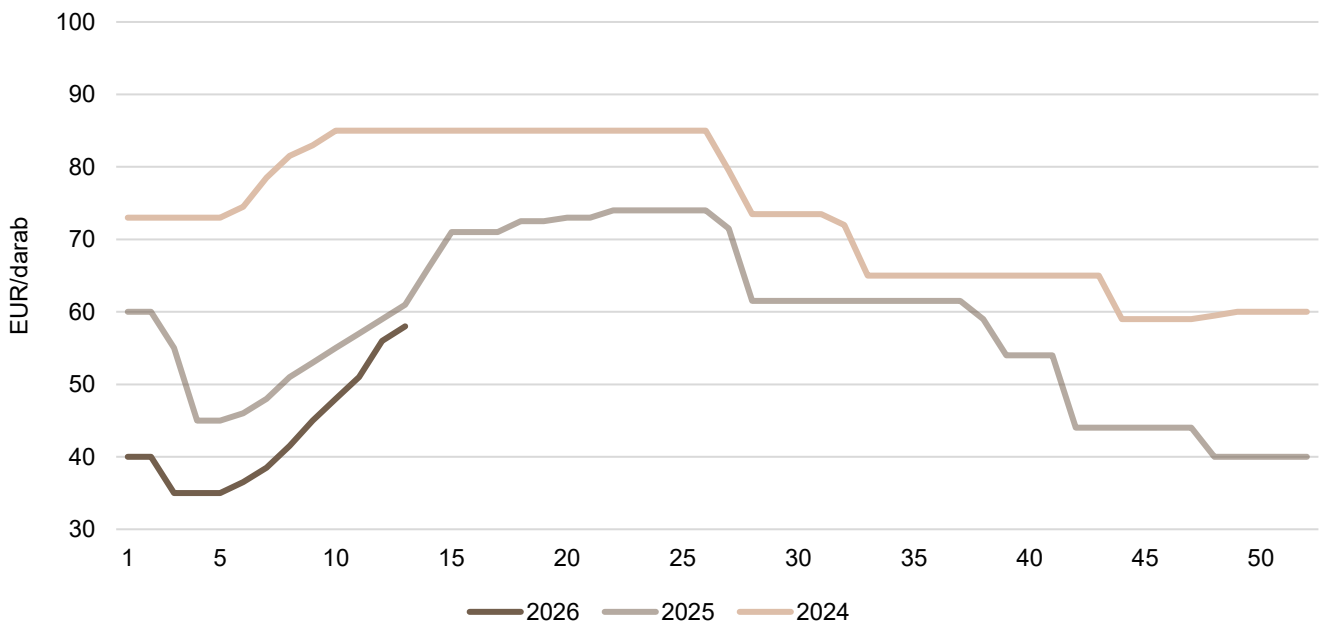
Forrás: Schuttert, Danish Crown, Tican, MPB

1. ábra: **A sertés havi világsi árá (2025–2026)**



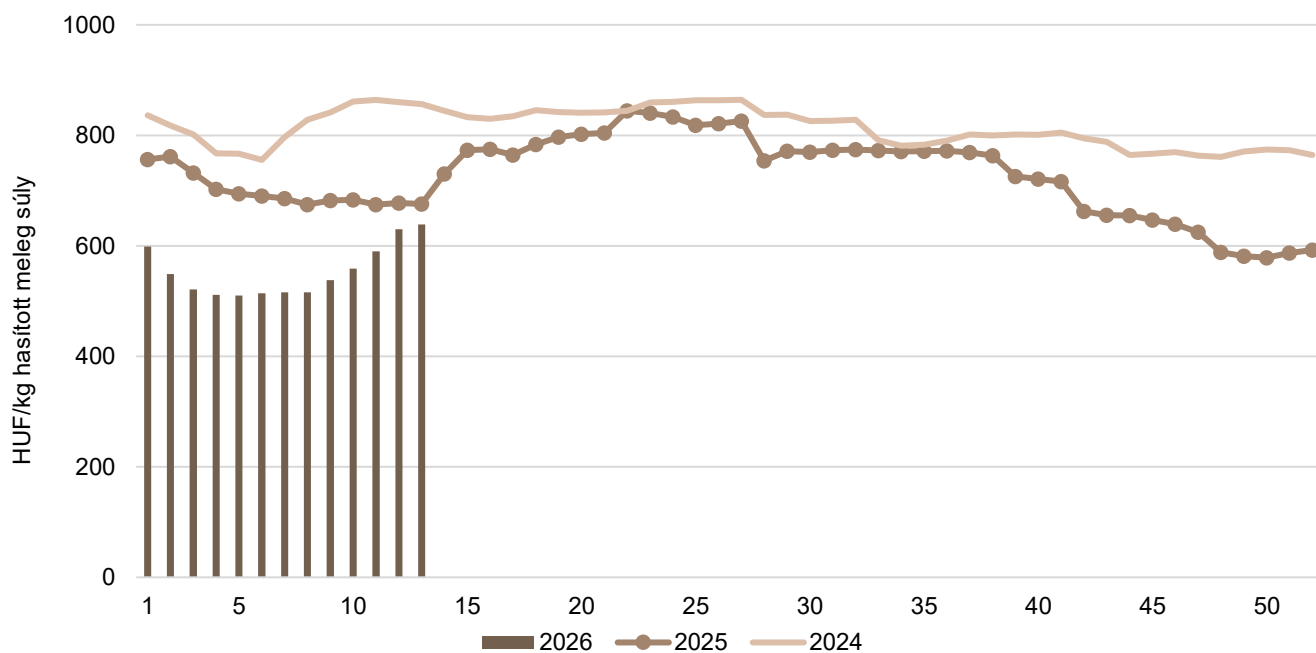
Forrás: USDA, Európai Bizottság, MPB, AKI PÁIR

2. ábra: **A malac ára (Nord–West, 25 kg) Németországban (2024–2026)**



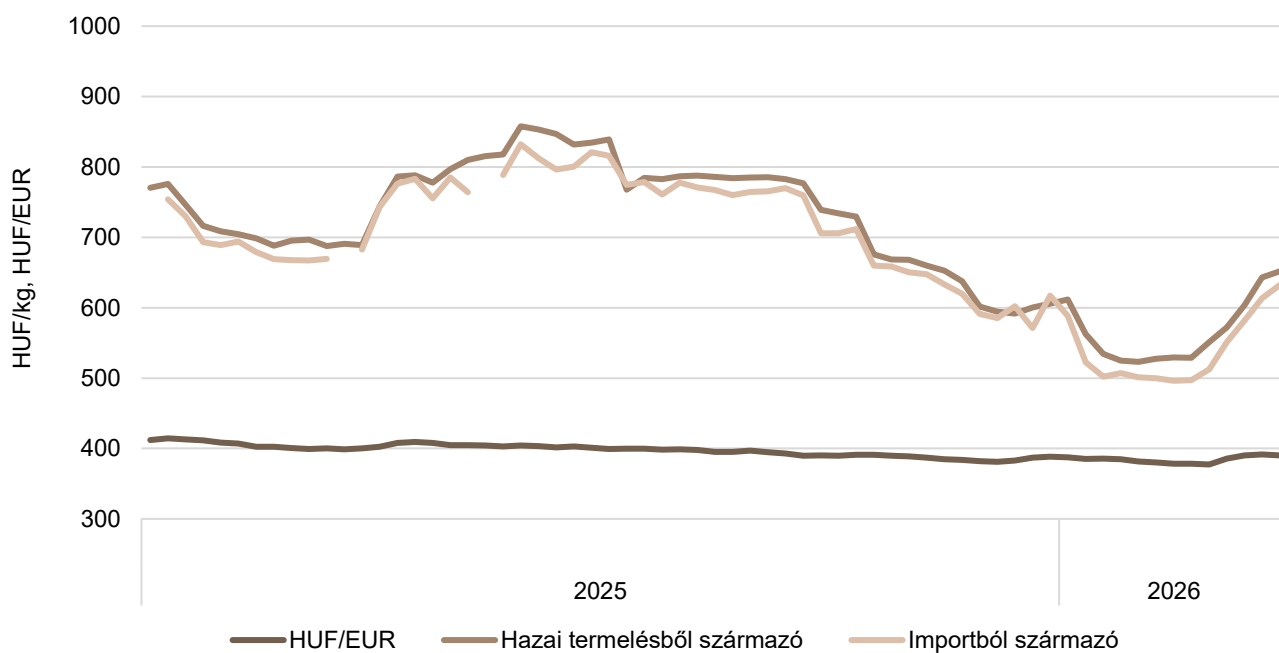
Forrás: VAEX

3. ábra: **A hazai termelésből származó vágósertés<sup>a)</sup> heti termelői ára Magyarországon (2024–2026)**

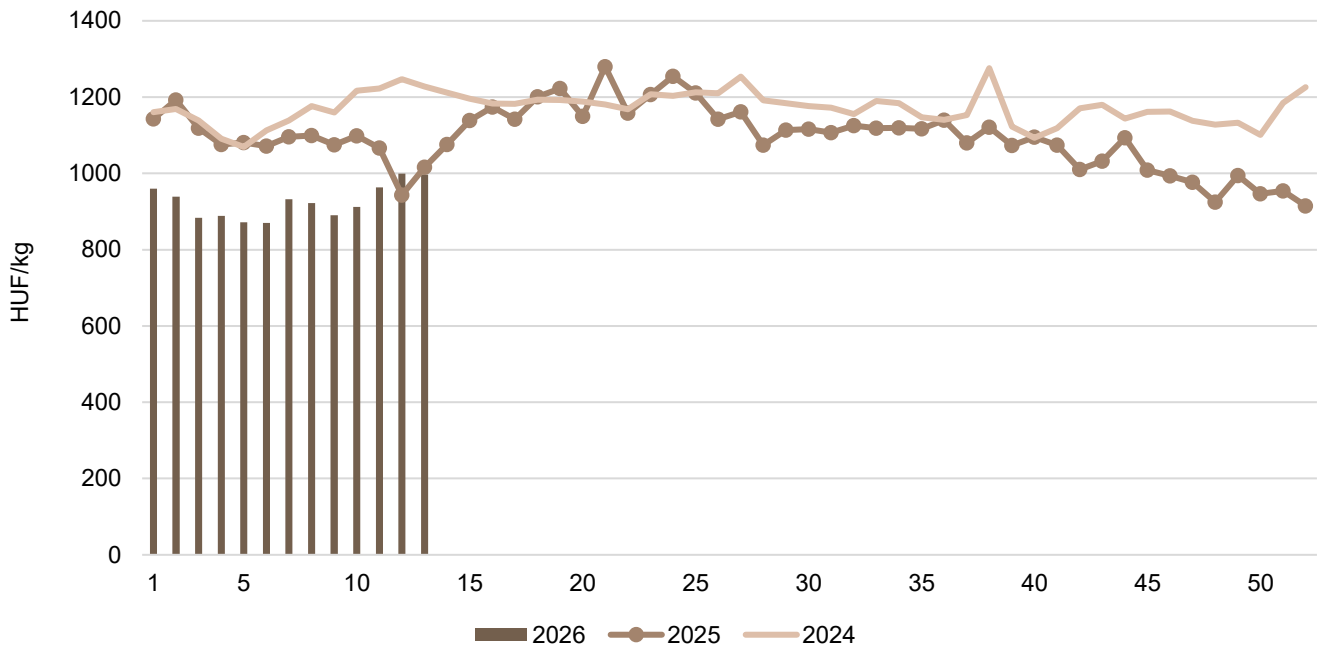


<sup>a)</sup> S-P, Nem minősített, M1.  
Forrás: AKI PÁIR

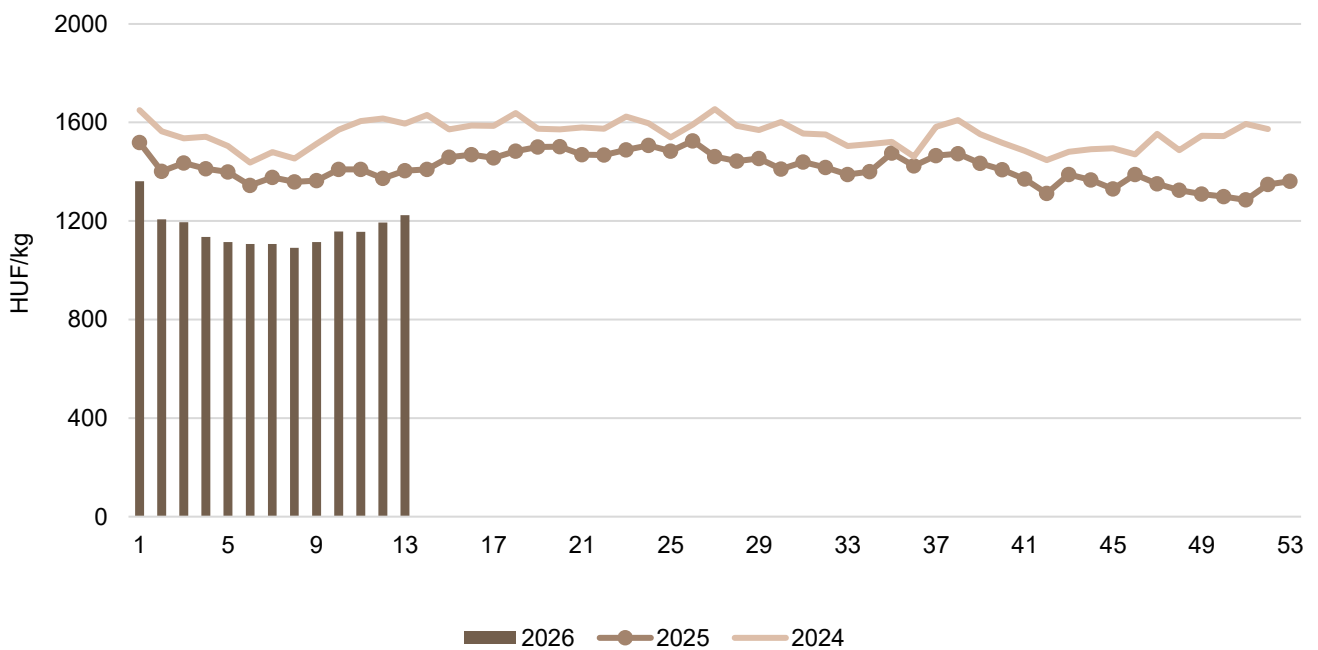
4. ábra: **A vágósertés heti vágóhídi belépési ára Magyarországon (2025–2026)**



Forrás: AKI PÁIR, MNB

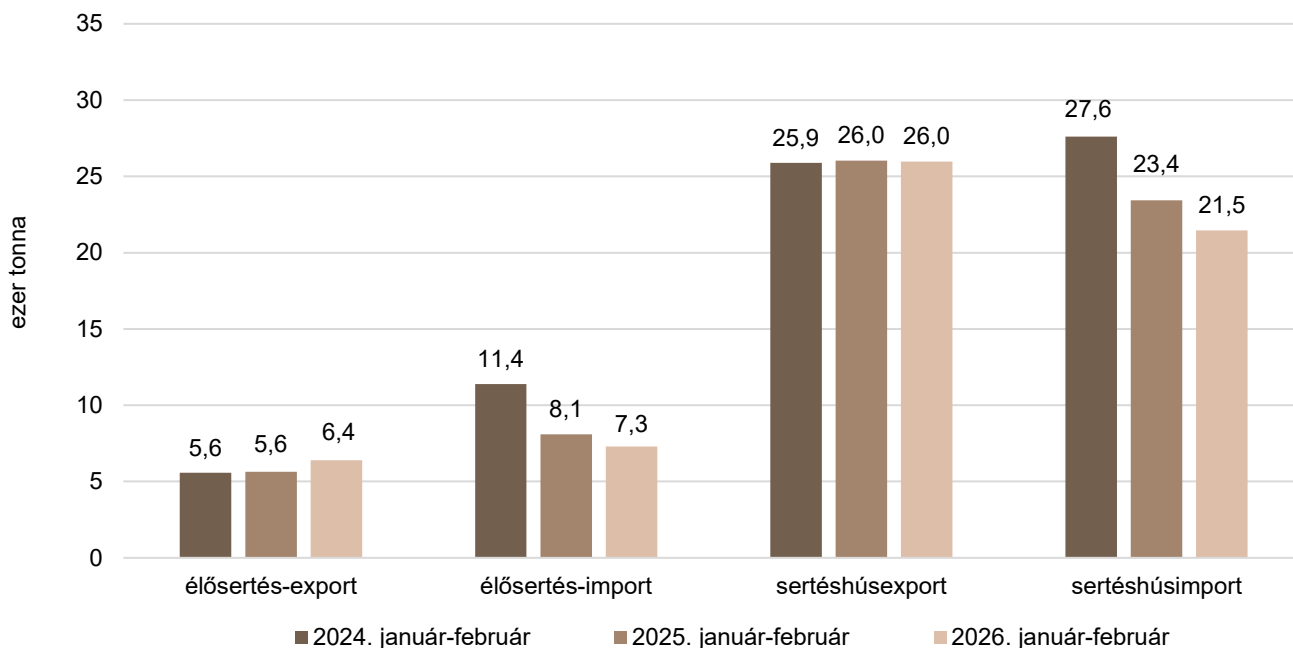
5. ábra: **A csontos sertéshús, lehúzott, félben heti értékesítési ára Magyarországon (2024–2026)**

Forrás: AKI PÁIR

6. ábra: **A sertéscomb heti értékesítési ára Magyarországon (2024–2026)**

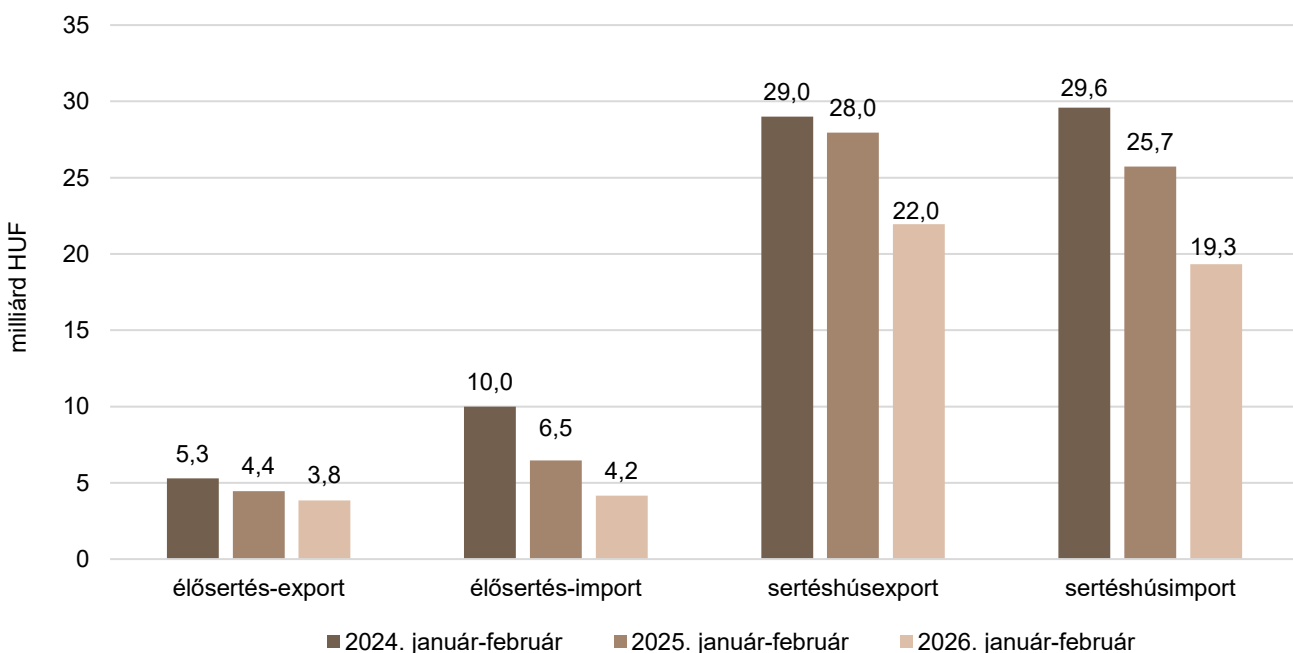
Forrás: AKI PÁIR

7. ábra: **Az élő sertés és a sertéshús külkereskedelmének mennyisége Magyarországon**



Forrás: KSH tájékoztatói adatbázisból 2026. április 7-én lekérdezve

8. ábra: **Az élő sertés és a sertéshús külkereskedelmének értéke Magyarországon**



Forrás: KSH tájékoztatói adatbázisból 2026. április 7-én lekérdezve

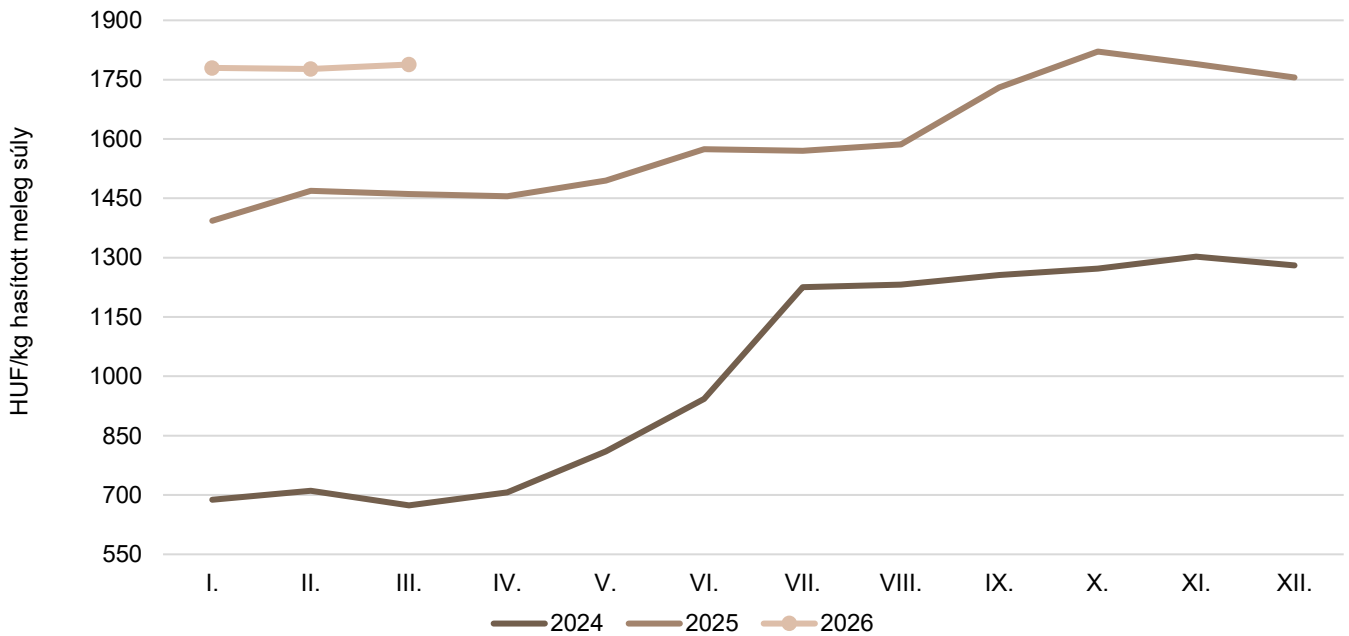
## Szarvasmarha

8. táblázat: **A vágómarha termelői ára Magyarországon**

Megnevezés	Minőségi kategória	Mértékegység	2025. 13. hét	2026. 12. hét	2026. 13. hét	2026. 13. hét/ 2025. 13. hét (százalék)	2026. 13. hét/ 2026. 12. hét (százalék)
Fiatal bika	E–P	darab	136	142	123	90,44	86,62
		HUF/kg hasított meleg súly	1582,37	2 195,68	2 320,11	146,62	105,67
Vágótehén	E–P	darab	373	614	537	143,97	87,46
		HUF/kg hasított meleg súly	1351,32	1683,61	1730,44	128,06	102,78
Vágóüsző	E–P	darab	55	94	100	181,82	106,38
		HUF/kg hasított meleg súly	1216,84	1 523,85	1 501,91	123,43	98,56
Vágómarha összesen	E–P	darab	584	889	766	131,16	86,16
		HUF/kg hasított meleg súly	1416,58	1 782,86	1 793,89	126,64	100,62

... = Adatvédelmi korlátok miatt nem közölhető adat.  
Forrás: AKI PÁIR

9. ábra: **A vágómarha havi termelői ára Magyarországon (2024–2026)**



Megjegyzés: 2024. 26. héttől módszertani változás történt.  
Forrás: AKI PÁIR

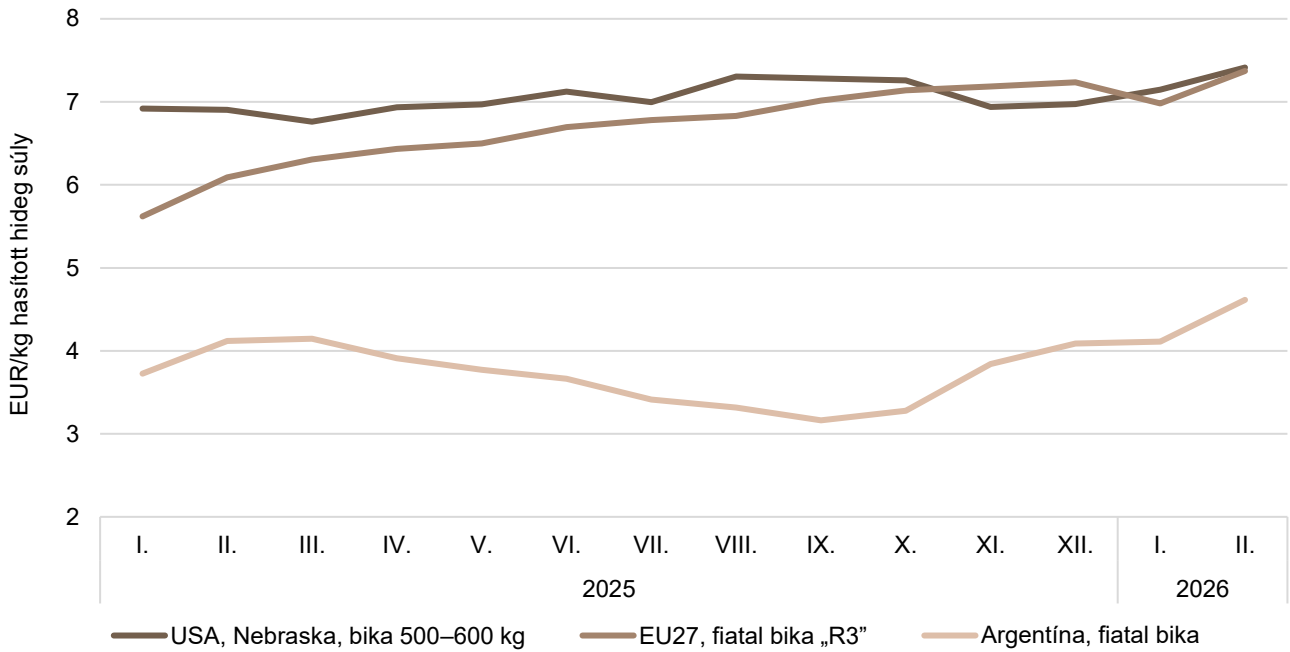
9. táblázat: **A fiatal bika („R3” minőségi kategória) vágóhídi belépési ára<sup>a)</sup> az Európai Unióban**

EUR/100 kg hasított hideg súly

	2025. 13. hét	2026. 12. hét	2026. 13. hét	2026. 13. hét/ 2025. 13. hét (százalék)	2026. 13. hét/ 2026. 12. hét (százalék)
Magyarország	–	–	–	–	–
Belgium	620,25	657,13	654,13	105,46	99,54
Bulgária	692,81	658,46	653,65	94,35	99,27
Csehország	–	723,39	719,94	–	99,52
Dánia	525,71	609,63	609,10	115,86	99,91
Németország	649,26	732,71	725,72	111,78	99,05
Észtország	–	–	–	–	–
Görögország	452,63	–	–	–	–
Spanyolország	684,57	729,14	742,14	108,41	101,78
Franciaország	611,00	752,00	750,00	122,75	99,73
Horvátország	604,50	674,85	691,37	114,37	102,45
Írország	731,35	671,84	662,85	90,63	98,66
Olaszország	611,74	695,51	759,65	124,18	109,22
Ciprus	–	–	–	–	–
Lettország	465,57	659,71	–	–	–
Litvánia	584,37	636,19	627,11	107,31	98,57
Luxemburg	–	–	–	–	–
Málta	–	–	–	–	–
Hollandia	688,00	685,00	743,00	107,99	108,47
Ausztria	606,58	740,57	726,24	119,73	98,07
Lengyelország	621,34	672,91	689,91	111,04	102,53
Portugália	630,64	732,70	730,69	115,86	99,73
Románia	524,17	663,21	678,01	129,35	102,23
Szlovénia	585,33	656,62	672,33	114,86	102,39
Szlovákia	–	–	701,43	–	–
Finnország	506,64	624,06	617,33	121,85	98,92
Svédország	615,62	819,91	812,42	131,97	99,09
EU	634,84	725,91	727,16	114,54	100,17

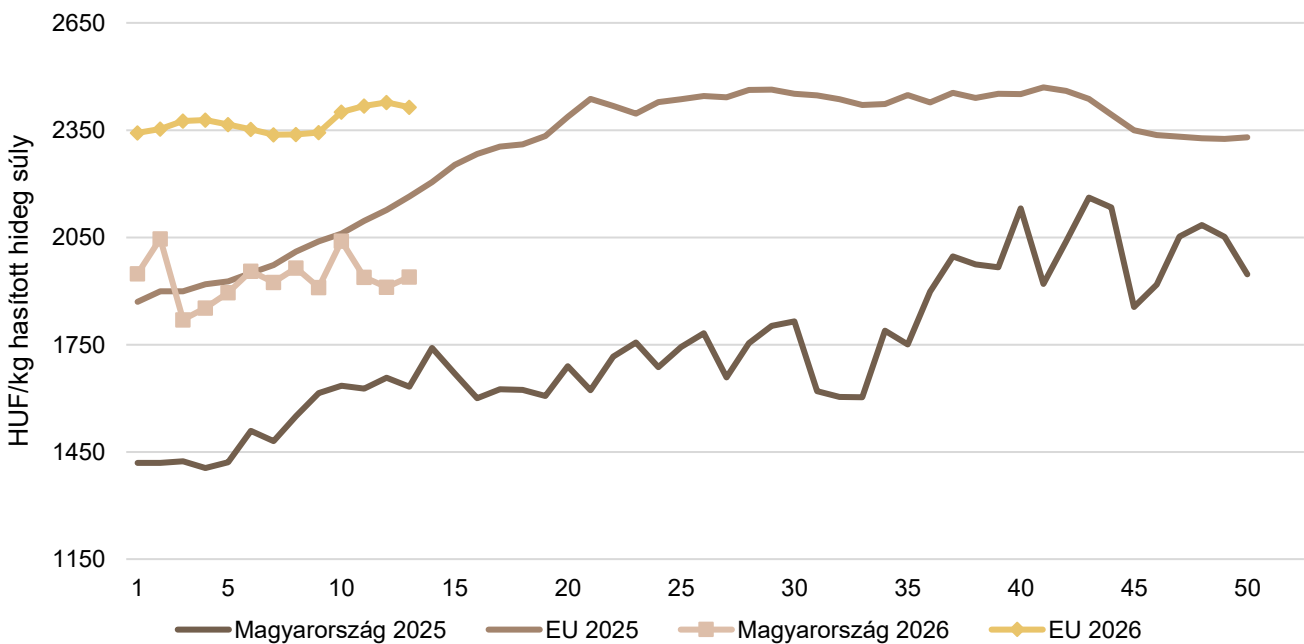
<sup>a)</sup> Az ár tartalmazza a szállítási költséget is.  
Forrás: Európai Bizottság

10. ábra: A szarvasmarha havi világpiaci ára (2025–2026)



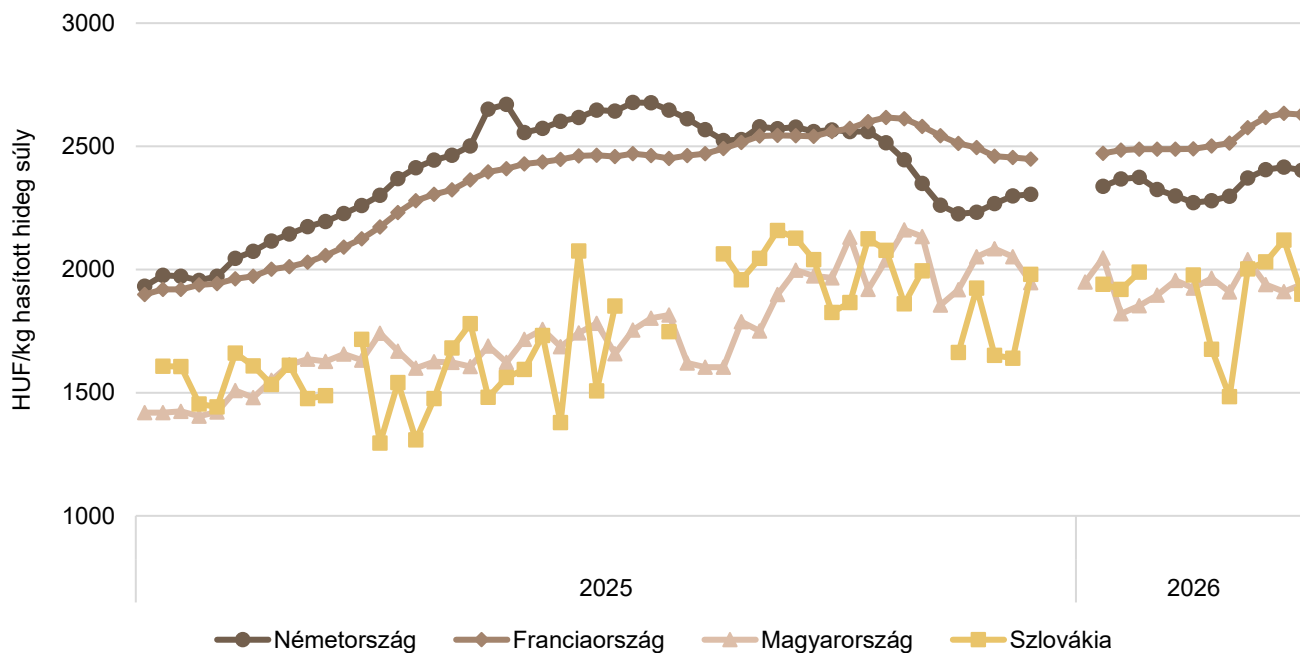
Forrás: USDA, Európai Bizottság, Minagri

11. ábra: A vágótehén „O3” heti vágóhídi belépési ára Magyarországon és az EU-ban (2025–2026)



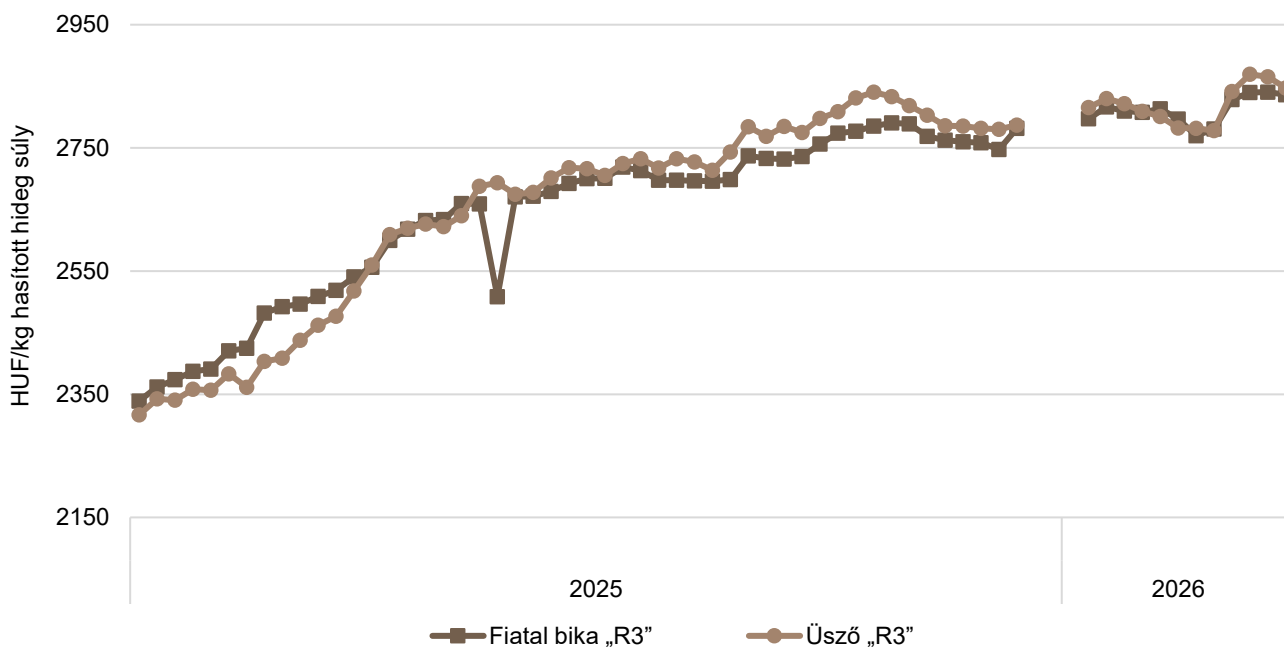
Forrás: Európai Bizottság, AKI PÁIR

12. ábra: A vágótehén „O3” heti vágóhídi belépési ára az EU néhány tagországában (2025–2026)

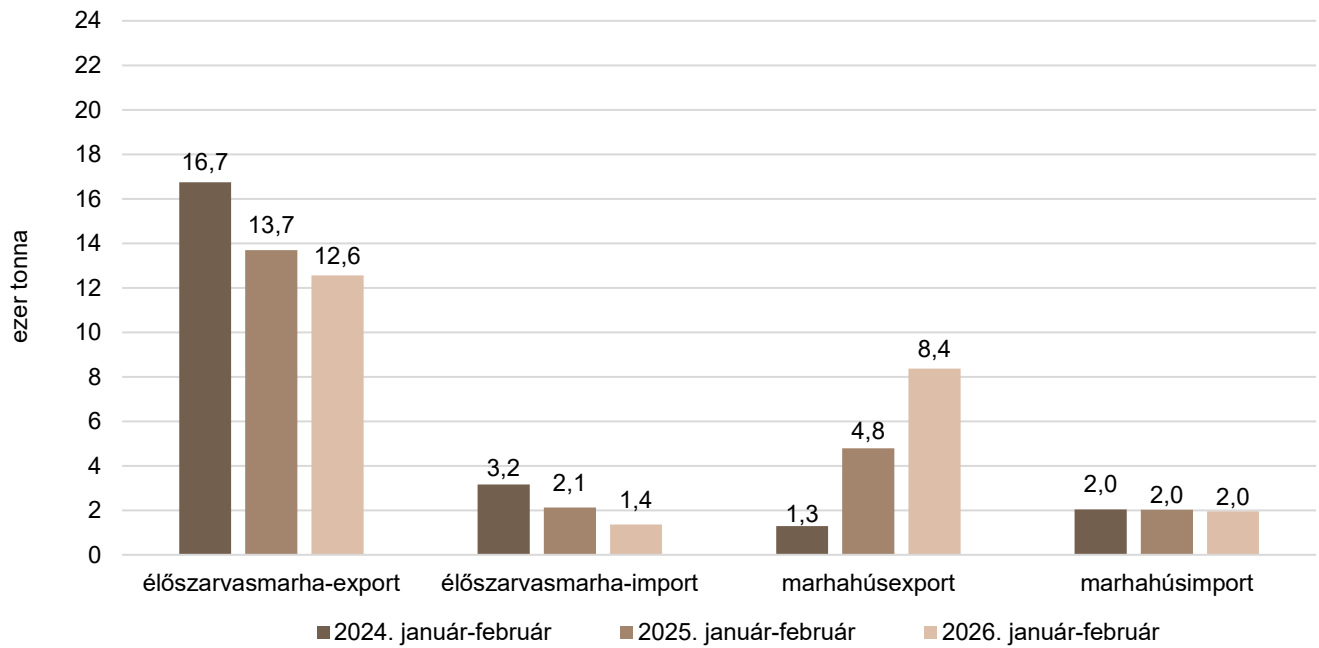


Forrás: Európai Bizottság

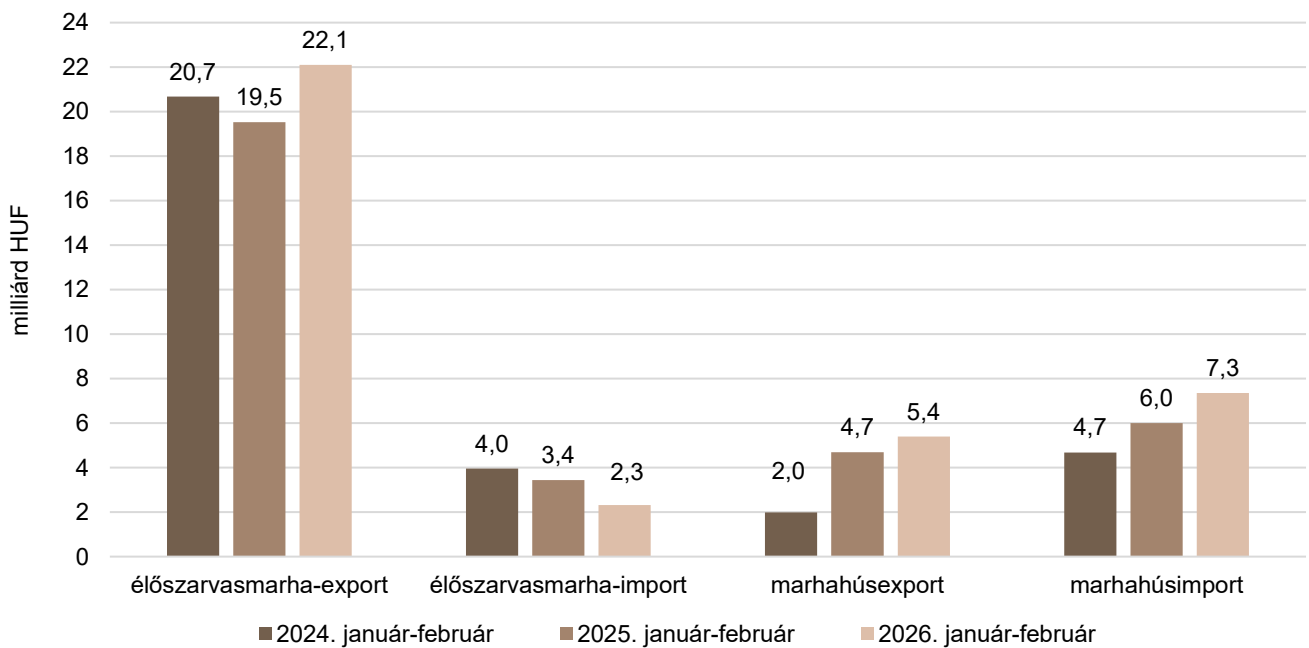
13. ábra: A fiatal bika „R3” és az üsző „R3” heti vágóhídi belépési ára az EU-ban (2025–2026)



Forrás: Európai Bizottság

14. ábra: **Az élő szarvasmarha és a marhahús külkereskedelmének mennyisége Magyarországon**

Forrás: KSH tájékoztatói adatbázisból 2026. április 7-én lekérdezve

15. ábra: **Az élő szarvasmarha és a marhahús külkereskedelmének értéke Magyarországon**

Forrás: KSH tájékoztatói adatbázisból 2026. április 7-én lekérdezve

## Bárány

10. táblázat: **A vágóbárány termelői ára Magyarországon**

Megnevezés	Mértékegység	2025. 13. hét	2026. 12. hét	2026. 13. hét	2026. 13. hét/ 2025. 13. hét (százalék)	2026. 13. hét/ 2026. 12. hét (százalék)
Könnyű bárány	darab	...	...	10 522	...	...
	HUF/kg élősúly	...	...	2 356,25	...	...
ebből 20–24 kg között	darab	...	...	3 334	...	...
	HUF/kg élősúly	...	...	2 405,38	...	...
Nehéz bárány	darab	7 318	3 011	7 448	101,78	247,36
	HUF/kg élősúly	1 741,29	2 212,67	2 211,35	126,99	99,94
Vágóbárány összesen	darab	13 468	8 336	17 970	133,43	215,57
	HUF/kg élősúly	1 795,82	2 303,56	2 296,19	127,86	99,68

... = Adatvédelmi korlátok miatt nem közölhető adat.

Forrás: AKI PÁIR

11. táblázat: **A nehéz bárány (13 kg-nál nagyobb vágott súly) ára az Európai Unióban**

EUR/100 kg vágott súly

	2025. 13. hét	2026. 12. hét	2026. 13. hét	2026. 13. hét/ 2025. 13. hét (százalék)	2026. 13. hét/ 2026. 12. hét (százalék)
Magyarország	925,75	1 202,09	1 209,15	130,61	100,59
Belgium	962,50	1 013,00	–	–	–
Németország	1 058,45	1 042,12	1 035,97	97,88	99,41
Spanyolország	870,03	1 038,40	1 186,00	136,32	114,21
Franciaország	1 032,00	1 037,00	1 074,00	104,07	103,57
Horvátország	1 332,20	1 368,62	1 362,47	102,27	99,55
Írország	–	–	–	–	–
Olaszország	815,00	878,00	932,00	114,36	106,15
Ciprus	928,00	977,00	977,00	105,28	100,00
Lettország	842,44	803,17	776,56	92,18	96,69
Litvánia	788,23	835,62	791,72	100,44	94,75
Hollandia	–	–	–	–	–
Ausztria	758,00	798,00	803,00	105,94	100,63
Portugália	907,00	928,67	928,67	102,39	100,00
Románia	301,42	1 025,29	870,15	288,68	84,87
Finnország	546,00	617,50	591,15	108,27	95,73
Svédország	845,26	984,47	961,19	113,71	97,64
EU	931,20	990,28	1 030,48	110,66	104,06

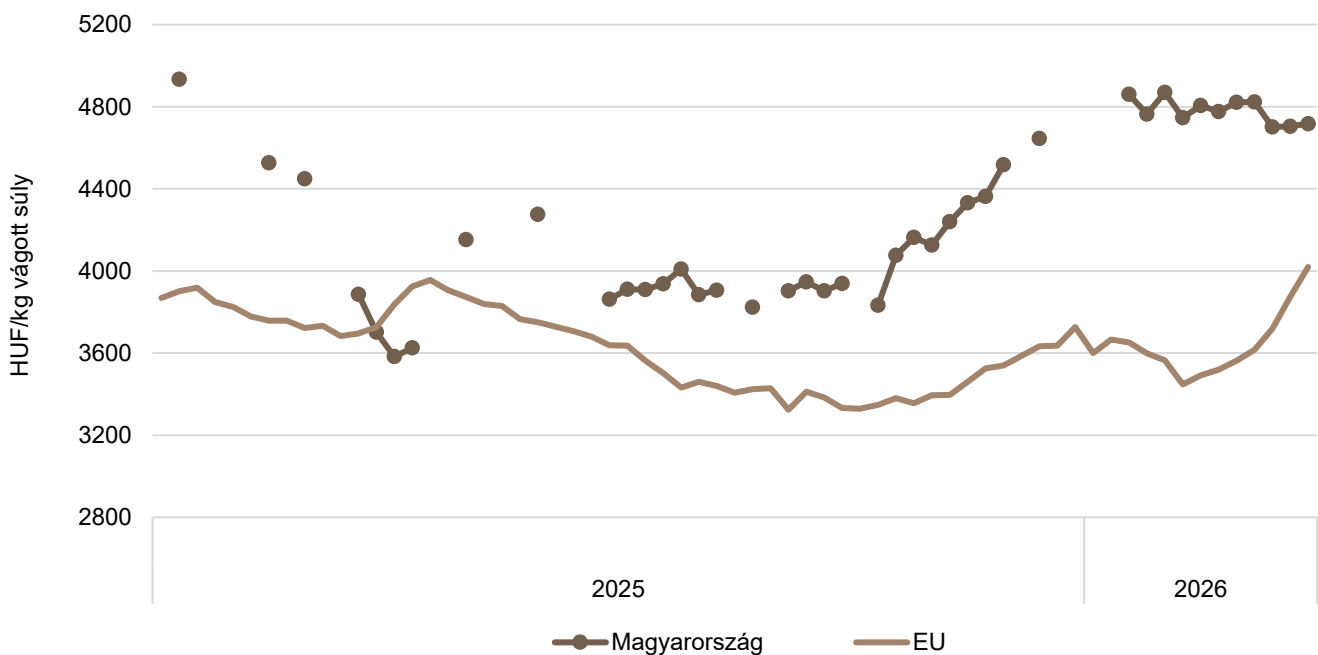
Forrás: Európai Bizottság

12. táblázat: **A könnyű bárány (13 kg-nál kisebb vágott súly) ára az Európai Unióban**

EUR/100 kg vágott súly

	2025. 13. hét	2026. 12. hét	2026. 13. hét	2026. 13. hét/ 2025. 13. hét (százalék)	2026. 13. hét/ 2026. 12. hét (százalék)
Magyarország	–	–	1 288,37	–	–
Bulgária	890,70	1 193,11	1 216,12	136,54	101,93
Görögország	739,41	–	–	–	–
Spanyolország	904,52	1 228,10	1 247,30	137,90	101,56
Horvátország	1 425,30	1 365,85	1 380,12	96,83	101,04
Olaszország	797,00	962,00	1 105,00	138,64	114,86
Portugália	997,70	1 150,33	1 186,20	118,89	103,12
Szlovénia	845,74	895,19	895,89	105,93	100,08
Szlovákia	–	–	–	–	–
EU	829,37	998,85	1 029,01	124,07	103,02

Forrás: Európai Bizottság

16. ábra: **A nehéz bárány heti termelői ára Magyarországon és az EU-ban (2025–2026)**

Forrás: Európai Bizottság, AKI PÁIR

## Nemzetközi előrevetítések

13. táblázat: **A világ hústermelése (2021–2025)**

ezer tonna

	2021	2022	2023	2024 <sup>a)</sup>	2025 <sup>b)</sup>	2024/2023 (százalék)	2025/2024 (százalék)
<b>Sertéshús</b>							
Kína	47 500	55 410	57 940	57 060	57 000	98,48	99,89
Európai Unió	23 615	22 277	20 829	21 250	21 050	102,02	99,06
USA	12 560	12 252	12 391	12 612	12 742	101,78	101,03
Brazília	4 365	4 350	4 450	4 500	4 600	101,12	102,22
Fülöp-szigetek	1 000	1 020	1 050	1 000	1 020	95,24	102,00
Kanada	2 101	2 078	2 106	2 090	2 095	99,24	100,24
Japán	1 318	1 293	1 293	1 288	1 285	99,61	99,77
Dél-Korea	1 407	1 419	1 435	1 455	1 430	101,39	98,28
Mexikó	1 484	1 530	1 557	1 590	1 625	102,12	102,20
Egyéb	5 789	5 765	5 700	5 501	5 573	96,51	101,31
<b>Összesen</b>	<b>107 951</b>	<b>114 617</b>	<b>116 400</b>	<b>116 446</b>	<b>116 680</b>	<b>100,04</b>	<b>100,20</b>
<b>Marha- és borjúhús</b>							
USA	12 734	12 890	12 286	12 292	12 158	100,05	98,91
Brazília	9 750	10 350	10 950	11 850	11 900	108,22	100,42
Európai Unió	6 883	6 722	6 461	6 630	6 550	102,62	98,79
Kína	6 980	7 180	7 530	7 790	7 740	103,45	99,36
Argentína	3 000	3 140	3 280	3 180	3 080	96,95	96,86
Ausztrália	1 895	1 878	2 224	2 584	2 650	116,19	102,55
Mexikó	2 129	2 177	2 215	2 260	2 285	102,03	101,11
Kanada	1 385	1 412	1 326	1 310	1 305	98,79	99,62
Egyéb	7 008	6 900	6 856	6 716	6 728	97,96	100,18
<b>Összesen</b>	<b>58 335</b>	<b>59 328</b>	<b>59 962</b>	<b>61 657</b>	<b>61 551</b>	<b>102,83</b>	<b>99,83</b>

<sup>a)</sup> Becslés.

<sup>b)</sup> Előrevetítés.

Forrás: USDA

14. táblázat: **Az Európai Unió húspiacának kilátásai rövid távon (2019–2024)**

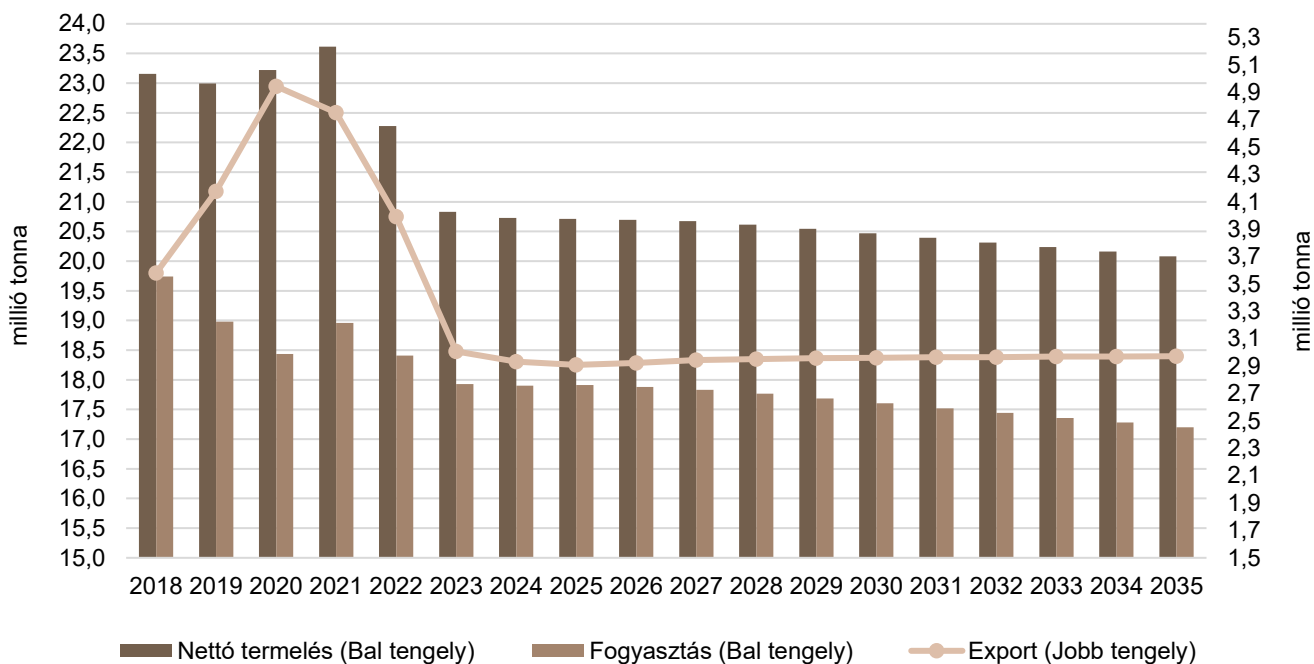
ezer tonna

	2019	2020	2021	2022	2023 <sup>a)</sup>	2024 <sup>b)</sup>	2023/2022 (százalék)	2024/2023 (százalék)
<b>Sertéshús</b>								
Nettó termelés	22 996	23 219	23 615	22 276	20 805	20 731	93,40	99,64
Import	162	159	97	121	108	106	88,88	97,96
Export	4 177	4 944	4 752	3 991	3 011	2 891	75,44	96,00
Fogyasztás	18 981	18 434	18 960	18 406	17 902	17 946	97,26	100,24
Egy főre jutó fogyasztás (kg)	33,1	32,1	33,0	32,0	31,0	31,0	96,88	100,00
Önellátottság (százalék)	121,4	126,1	124,8	121,3	116,5	115,8	96,04	99,40
<b>Marha- és borjúhús</b>								
Nettó termelés	6 964	6 903	6 883	6 722	6 457	6 304	96,05	97,63
Import	387	306	285	328	334	331	101,92	98,95
Export	577	593	567	517	522	537	100,95	103,01
Fogyasztás	6 774	6 617	6 600	6 533	6 259	6 097	95,81	97,41
Egy főre jutó fogyasztás (kg)	10,6	10,3	10,3	10,2	9,7	9,4	95,10	96,91
Önellátottság (százalék)	106,2	107,8	107,6	105,9	106,6	106,9	100,66	100,28
<b>Juh- és kecskehús</b>								
Nettó termelés	592	576	585	582	553	526	95,04	95,07
Import	162	154	126	155	159	163	102,26	102,52
Export	57	58	47	44	38	38	87,02	98,17
Fogyasztás	697	671	665	693	674	651	97,16	96,66
Egy főre jutó fogyasztás (kg)	1,4	1,3	1,3	1,4	1,3	1,3	92,86	100,00
Önellátottság (százalék)	93,1	94,2	95,5	91,2	90,1	89,2	98,79	99,00

<sup>a)</sup> Becslés.<sup>b)</sup> Előrevetítés.

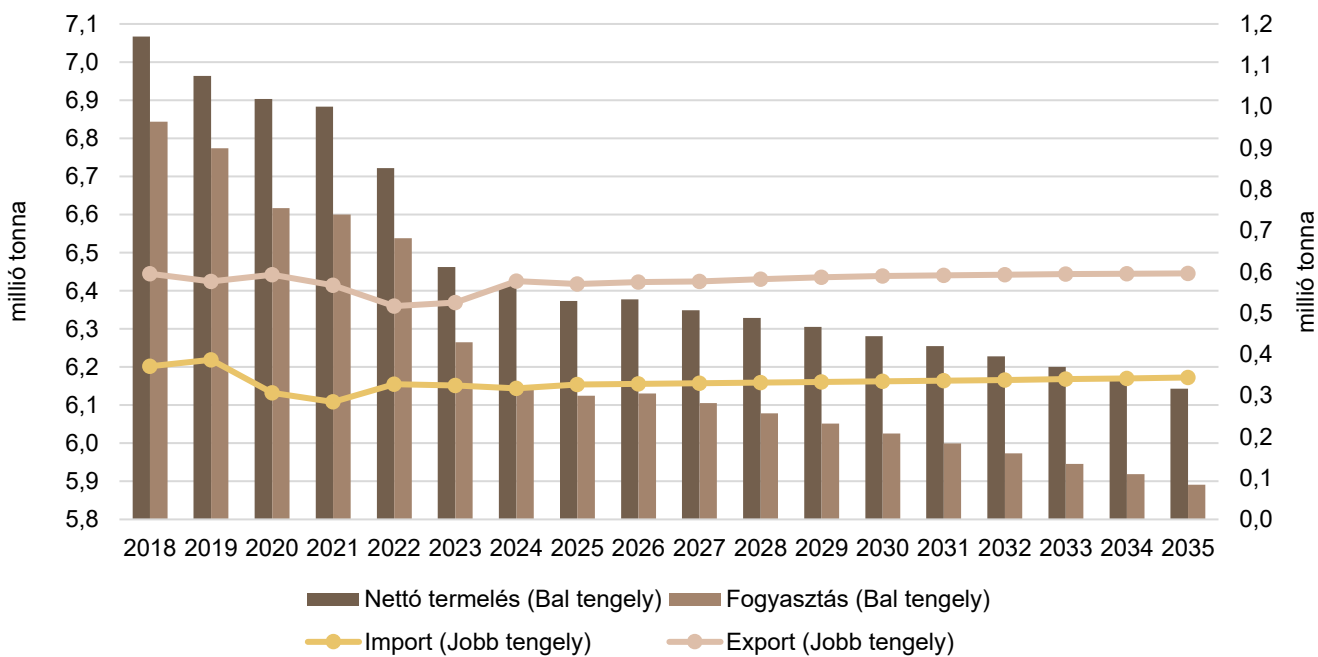
Forrás: Európai Bizottság

17. ábra: Az Európai Unió sertéshúsipiacának kilátásai középtávon (2018–2035)



Forrás: Európai Bizottság

18. ábra: Az Európai Unió marha- és borjúhúsipiacának kilátásai középtávon (2018–2035)



Forrás: Európai Bizottság

