

• f

316

399293

299292

PÉNZÜGYI HÍRLEVÉL

XIX. évfolyam • 1. szám • 2026

PÉNZÜGYI HÍRLEVÉL
XIX. évfolyam • 1. szám • 2026
2026. április 1.

Megjelenik negyedévente

Felelős szerkesztő
Lámfalusi Ibolya

Szerző
Vörös-Illés Ivett (szerk.)
voros-illes.ivett@aki.gov.hu

Péter Krisztina
peter.krisztina@aki.gov.hu

Szomoru Gábor
szomoru.gabor@aki.gov.hu

Boziné Kristóf Katalin
kristof.katalin@aki.gov.hu

Kiadó



1093 Budapest, Zsil utca 3–5.
Telefon: +36 1 217 1011
www.aki.gov.hu
aki@aki.gov.hu

ISSN 1418 2130

A kiadványokkal kapcsolatban részletes
felvilágosítást ad:
Publikációs Csoport – publikacio@aki.gov.hu



Tartalomjegyzék

Összefoglaló.....	4
Summary.....	5
Módszertani megjegyzések	7
Agrár- és vidékfejlesztési támogatások	8
Közvetlen termelői támogatások	11
Vidékfejlesztési és halászati programok	13
Piaci és egyéb támogatások.....	17
Nemzeti támogatások	19
Az agrár- és vidékfejlesztési támogatások kiemelt területei	21
Szántóföldi növénytermesztők támogatása.....	22
Állattenyésztési támogatások	23
A kertészeti ágazat támogatása	24
Kockázatkezelés a mezőgazdaságban	25
Az élelmiszeripar támogatása	26
Agrárhitelezés	28
Hitelezés a mezőgazdaságban	30
A mezőgazdasági vállalkozások hitelállománya	30
A mezőgazdasági hitelek kamatai	42
A mezőgazdasági vállalkozások új hitelei	44
Az új mezőgazdasági hitelek kamatai	49
Az agrártámogatásokhoz kapcsolódó hitelezés a mezőgazdaságban	51
Factoring ügyletek a mezőgazdaságban	52
Fedezetek alakulása a mezőgazdaságban	53
Kedvezményes finanszírozási programok az agrárgazdaságban.....	56
Kedvezményes hitelek a mezőgazdaságban	59
Garantált hitelek állománya a mezőgazdaságban	66
Lízingcégek mezőgazdasági kihelyezései	67
Hitelezés az élelmiszeriparban.....	69
Az élelmiszeripari vállalkozások hitelállománya	69
Az élelmiszeripari hitelek kamatai	76
Az élelmiszeripari társas vállalkozások új hitelei.....	77
Az új élelmiszeripari társas hitelek kamatai.....	81
Agrártámogatásokhoz kapcsolódó hitelezés az élelmiszeriparban.....	83
Factoring ügyletek az élelmiszeriparban	84
Fedezetek alakulása az élelmiszeriparban	85
Kedvezményes finanszírozás az élelmiszeriparban.....	87
Garantált hitelek állománya az élelmiszeriparban	93
Egyéb hitelezési információk	95
Ágazati csődráták	95
Hitelezési felmérés	96
Nemteljesítő hitelek vizsgálata	96
Értékvesztéssel való fedezettség	100
Mellékletek.....	103
Mellékletek jegyzéke.....	103

Összefoglaló

- A 2021–2022-es átmeneti évek után 2023. január 1-jén hatályba lépett a 2023–2027-es időszakra szóló közös agrárpolitika. Ezzel párhuzamosan tart még a 2014–2020-as ciklus lezárása.
- Agrár- és vidékfejlesztési támogatásokra 1489,1 milliárd forintot fizettek ki 2025-ben. A folyósított támogatási összeg 57,7 százaléka (858,5 milliárd forint) európai uniós forrásból származott, 42,3 százalékát (630,6 milliárd forint) hazai költségvetésből fizették ki.
- Az agrár- és vidékfejlesztési támogatások között a vidékfejlesztési és halászati programok kifizetései domináltak (47,5 százalék), melyek meghaladták a 700 milliárd forintot. A közvetlen támogatások a kifizetések 42,2 százalékát képezték, 628,8 milliárd forint kifizetésére került sor 2025. december 31-ig. A nemzeti támogatásokra 118,0, a piaci és egyéb támogatásokra együttesen 34,6 milliárd forintot folyósítottak.
- Az egyes ágazatok támogatottságát vizsgálva elmondható, hogy a szántóföldi növénytermesztés kapta a támogatások 39,0 százalékát, az állattenyésztők a támogatások 16,9 százalékát használhatták fel, a kertészet részesedése pedig csupán 3,6 százalék volt.
- A nemzeti agrárkárenyhítési rendszer keretében (I. pillér) a 2024. évi időjárás okozta károk kompenzálására 31,4 milliárd forintot folyósítottak 2025-ben a jogosult termelők számára.
- A **mezőgazdaság** hitelállománya 7,0 százalékkal 974,5 milliárd forintra mérséklődött az előző év azonos időszakához képest. Ezen belül a kedvezményes hitelek aránya 61,8 százalékot, a piaci hitelek részesedése pedig 38,2 százalékot tett ki 2025. december 31-én.
- A mezőgazdaságban tevékenykedő egyéni gazdaságok hitelállománya 7,6 százalékkal 347,3 milliárd forintra csökkent. Az egyéni gazdaságok hitelein belül a legnagyobb hányadot kitevő (67,5 százalék) beruházási hitelek 5,8 százalékkal 234,5 milliárd forintra mérséklődtek. A hitelek zöme a szántóföldi növénytermesztőket finanszírozta. A mezőgazdaságban tevékenykedő egyéni gazdaságok 71,0 milliárd forint új hitelt vettek fel 2025-ben, ami 9,2 milliárd forinttal volt kevesebb az egy évvel korábbinál.
- A mezőgazdasági társas vállalkozások hitelállománya 6,7 százalékkal 627,2 milliárd forintra csökkent, amelyben a hosszú lejáratú forgóeszközhiteltek játszották a legfőbb szerepet. A hitelállományból legnagyobb mértékben az állattenyésztési ágazat részesedett. A mezőgazdasági társas vállalkozások újonnan felvett hiteleinek összege 213,6 milliárd forintot tett ki, ami 26,6 milliárd forinttal volt kevesebb az egy évvel korábbinál.
- A mezőgazdaság garantált hitelállománya kismértékben emelkedett. A lízingcégek szerződésszáma nőtt, ugyanakkor a tőkekintlévőség összege mérséklődött.
- A jegybanki alapkamat nem változott, így a mezőgazdasági hitelek kamatlába csupán kismértékben módosult. A mezőgazdasági piaci forinthitelek kamatai enyhén csökkentek, a devizahitelek kamatai kismértékben változtak.
- Az **élelmiszeripar** hitelállománya 3,1 százalékkal 779,8 milliárd forintra nőtt 2025. negyedik negyedévének végére. Az ágazat hitelállományában a kedvezményes hitelek aránya 34,8 százalékot tett ki, amely jóval kisebb volt, mint a mezőgazdaságban.
- Az egyéni vállalkozások hitelállománya 12,8 százalékkal 6,1 milliárd forintra bővült, a társas vállalkozásoké 3,1 százalékkal 773,7 milliárd forintra nőtt. A rövid lejáratú hitelek aránya 2025. negyedik negyedévében a teljes egyéni hitelállományból 42,4 százalékot, a társas hitelállományból 34,6 százalékot tett ki.

- Az élelmiszeripari egyéni vállalkozások 2025-ben újonnan felvett hiteleinek összege 0,9 milliárd forinttal 1,9 milliárd forintra, a társas vállalkozásoké 103,9 milliárd forinttal 398,5 milliárd forintra nőtt az előző évi értékhez képest.
- A társas vállalkozások hitelállományának legnagyobb részét, a kiemelt alágazatok közül, a malomipari termék, keményítő gyártása alágazatban tevékenykedő vállalkozások adták (19,5 százalék), ezt követte a húsfeldolgozás (16,2 százalék) és a gyümölcs-, zöldségfeldolgozás alágazat (14,5 százalék).
- Az ágazat garantált hitelállománya 1,3 százalékkal 160,4 milliárd forintra növekedett az előző év azonos időszakához képest.
- Az élelmiszeripari vállalatok piaci forinthiteleinek kamatai a hiteltípusok többségénél emelkedtek, miközben a devizahitelek esetében valamennyi kategóriában kamatcsökkenés volt megfigyelhető az előző év azonos időszakához viszonyítva.
- Az ágazati csődráta mindkét ágazat esetén szinte változatlan volt 2025 első felében, mértéke mind a mezőgazdaságban (2,7 százalék), mind az élelmiszeriparban (3,8 százalék) alacsonyabb volt a nemzetgazdasági szintnél (4,8 százalék) a vizsgált időszak végén.
- A mezőgazdasági hitelportfólió minősége romlott 2025 negyedik negyedévében.
- A nemteljesítő hitelek aránya (NPL-ráta) a mezőgazdaságban a szántóföldi növénytermesztés és a kertészet alágazatában szinte minden hiteltípusnál javult (csökkent). Az élelmiszeriparban az éven túli lejáratl rendelkező és az egyéb hitelek esetén növekedés (romlás) volt megfigyelhető az előző év azonos időszakához képest.
- Az értékvesztéssel való fedezettség a mezőgazdaságban minden hiteltípus és minden alágazat esetén mérséklődött, az élelmiszeriparban a hiteltípus szerinti kategóriák többségénél nem változott érdemben egy év alatt.

Summary

- After the transition years of 2021–2022, the Common Agricultural Policy for the 2023–2027 period entered into force on 1 January 2023. At the same time, the closure of the 2014–2020 period is still in progress.
- A total of HUF 1,489.1 billion had been paid for agricultural and rural development subsidies in 2025. 57.7 per cent (HUF 858.5 billion) of the subsidies came from European Union funds and 42.3 per cent (HUF 630.6 billion) was financed from the domestic budget.
- Payments under the rural development and fisheries programmes dominated among agricultural and rural development subsidies (47.5 per cent), exceeding HUF 700 billion. Direct subsidies accounted for 42.2 per cent of total payments, with HUF 628.8 billion paid by 31 December 2025. Farmers received HUF 118.0 billion in national subsidies, and HUF 34.6 billion in market and other types of subsidies.
- Examining the support provided to each sector, it can be stated that arable crop growers received 39.0 per cent of the subsidies, livestock farmers 16.9 per cent and the share of horticulture was only 3.6 per cent.
- Within the framework of the national agricultural compensation scheme (Pillar I), HUF 31.4 billion was paid to eligible farmers in 2025 to compensate for the damages caused by the weather in 2024.
- The amount of credit in **agriculture** decreased by 7.0 per cent to HUF 974.5 billion compared to the same quarter of the previous year. Within this the rate of subsidised

loans was 61.8 per cent while the share of market loans was 38.2 per cent on December 31, 2025.

- The credit amount of the individual farms decreased significantly, by 7.6 per cent to HUF 347.3 billion. Among the loans to individual farms, investment loans continued to predominate, with their stock moderating by 5.8 per cent to HUF 234.5 billion, accounting for 67.5 per cent of total loans. Most of the credits were used to support arable crop growers. The value of new loans of individual farms in agriculture was HUF 71.0 billion which was HUF 9.2 billion lower than in the previous year.
- The credit amount of the agricultural enterprises moderated by 6.7 per cent to HUF 627.2 billion. The decrease was caused mainly by the long-term working capital loans. The livestock sector accounted for the largest share of the credit. The amount of new loans taken out by agricultural enterprises was HUF 213.6 billion which was HUF 26.6 billion lower than in the previous year.
- The guaranteed loans of agriculture have grown slightly. At the same time the contract number of leasing companies increased but their capital adequacy decreased in the sector.
- The base rate of the central bank remained unchanged, so the interest rates of agricultural loans changed only slightly. The interest rates on market HUF agricultural loans fell slightly while interest rates on foreign currency loans changed moderately.
- In the **food industry** the amount of loans increased by 3.1 per cent to HUF 779.8 billion by the end of the fourth quarter of 2025. The share of subsidised loans (34.8 per cent) in the sector's loan portfolio was much lower than in the agriculture.
- The credit amount of the individual food companies increased by 12.8 per cent to HUF 6.1 billion, and of the corporate enterprises increased by 3.1 per cent to HUF 773.7 billion. The share of short-term loans of total 'individual' loans was 42.4 per cent, while in case of 'corporate' loans it was 34.6 per cent in the fourth quarter of 2025.
- The amount of new loans of individual food industry enterprises in 2025 increased by HUF 0.9 billion to HUF 1.9 billion, while those to corporate enterprises by HUF 103.9 billion to HUF 398.5 compared to the same level of the previous year.
- The biggest part (19.5 per cent) of the loans in the food industry was granted for food corporations operating in the manufacture of grain mill products, starches and starch products sub-sector. This was followed by the meat processing with a share of 16.2 per cent and fruit and vegetable processing sub-sector (14.5 per cent).
- Guaranteed loans of the sector increased by 1.3 per cent to HUF 160.4 billion in the fourth quarter of 2025.
- In the food industry interest rates on market HUF loans increased for the majority of loan type categories, while all foreign-currency loan constructions had declining interest rates compared with the same period of the previous year.
- The sectoral rate of the risk of bankruptcy remained nearly unchanged in both sectors during the first half of 2025. The values of the agricultural sector (2.7 per cent) and that of the food industry (3.8 per cent) were both lower than the national economy-wide level (4.8 per cent) at the end of the examined period.
- The quality of the agricultural loan portfolio deteriorated in the fourth quarter of 2025.
- The ratio of non-performing loans (NPL ratio) in agriculture decreased (improved) in the arable crop production and horticulture sub-sectors and in nearly all loan types. In contrast, in the food industry, an increase (deterioration) was observed for long-term and other loan types compared to the same period of the previous year.
- Coverage of credit impairment charges decreased in all loan types and sub-sectors in agriculture, while it remained broadly unchanged for most loan type categories in food industry relative to the same period a year earlier.

Módszertani megjegyzések

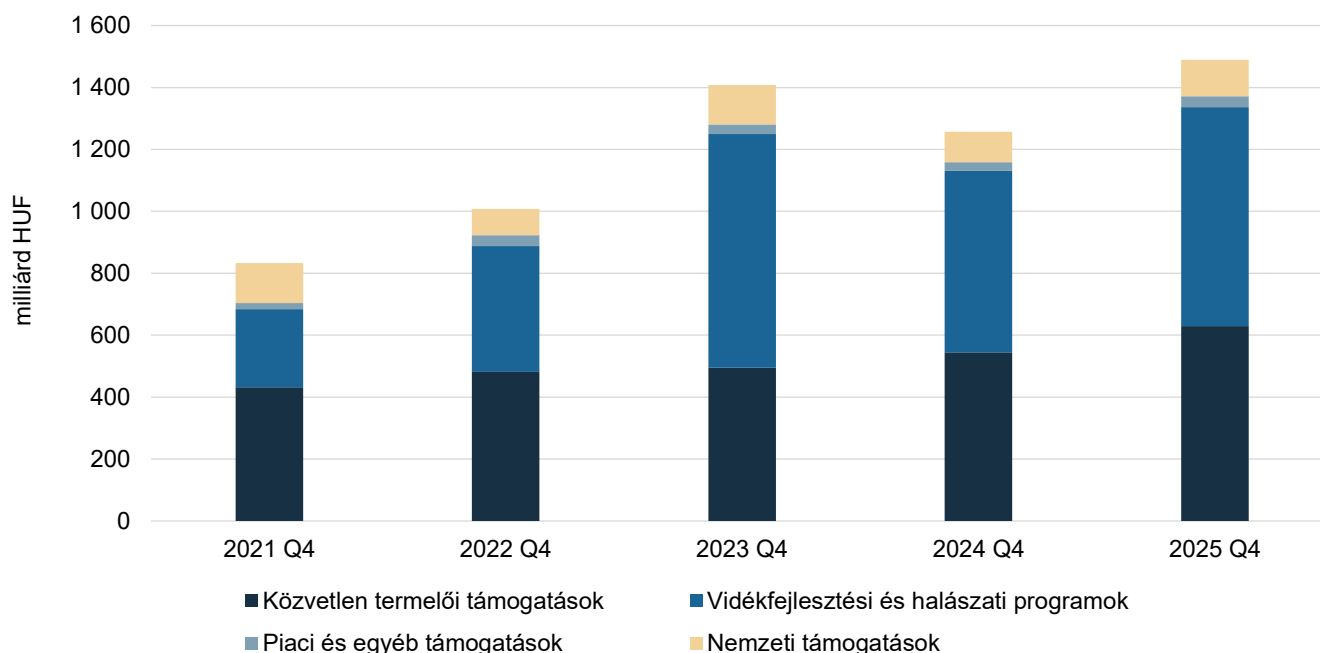
- A Pénzügyi Hírlevél támogatásokat bemutató fejezete pénzforgalmi szemléletben készül, a 2025. január 1. és december 31. (2025 Q4) között teljesült kifizetéseket tartalmazza.
- A támogatási adatok forrása 2025 első negyedévéől kezdődően a Magyar Államkincstár (MÁK) kifizetési adatbázisa, amelynek előnye, hogy az agrárium számára folyósított támogatások részletesebb bemutatását teszi lehetővé. Az adatbázisban az adatok a 2022-2025. közötti időszakra állnak rendelkezésre, a 2021. év adatai esetében a Pénzügyminisztérium (PM) jelentésére támaszkodtunk. Fontos megjegyezni, hogy egyes, korábbi programidőszakhoz kapcsolódó ügyleteket, visszaszedett összegeket, peres ügyeket az elemzésben nem szerepeltetünk.
- Az előzőeken túl bemutatjuk a Magyar Halgazdálkodási Operatív Program (MAHOP) Plusz előrehaladását, továbbá az adóhatóság által folyósított, fejezeti kezelésű alszámlához köthető nemzeti agrártámogatásokat, úgymint a mezeti őrszolgálat támogatását és az agrárfinanszírozás, mezőgazdasági hitelek kamattámogatását¹.
- Az agrárium és a vidék fejlesztésére irányuló támogatások ágazatonkénti, illetve alágazatonkénti felosztását ismertető fejezetnél az intézkedések e kategóriákba való besorolása nem minden esetben lehetséges, hiszen vannak olyan támogatások, amelyek több ágazat számára biztosítanak forrást, illetve egyes intézkedések több alágazatot is érintenek.
- A bankok adminisztratív terheinek csökkentése érdekében az Agrárminisztérium adatgyűjtését 2024 I. negyedévéől kezdődően a Magyar Nemzeti Bank (továbbiakban MNB) Hitelregiszter (továbbiakban MNB HITREG) keretében végzett adatgyűjtése váltotta fel. Az áttérést többéves adategyeztetési és -tisztítási folyamat előzte meg, aminek köszönhetően a Hitelregiszterből lekérdezett adattartalom a korábbi adatgyűjtéseknek leginkább megfelel. Az elemzés során felhasznált tárgynegyedévi (2025 Q4) és az azt megelőző év azonos időszakai értékek (2023 Q4, 2024 Q4) MNB HITREG-adatok, a hosszú idősorok esetén a korábbi évek adatai az AM Országos Statisztikai Adatfelvételi Program (OSAP) adatgyűjtéséből származnak. A tárgynegyedévi adatok a 2025. december 31-i állapotot tükrözik. A korábbi adatgyűjtés Hitelregiszterrel való kiváltásának további előnye, hogy lényegesen több információ elérését teszi lehetővé az adatfelhasználók számára.
- Az agrárgazdaság hitelállományának és az új hitelek értékének területi megoszlását szemléltető térképeknél az értékkategóriákat kvintilisek alapján határoztuk meg.
- A méretkategóriák szerinti bontásnál a vállalkozások besorolása megfelel a kis- és középvállalkozásokról (kkv), fejlesztésük támogatásáról szóló 2004. évi XXXIV. törvényben foglaltaknak. Az egyéb vállalkozások méretkategória a nagyvállalatokat és a kkv-nak nem minősülő egyéb vállalkozásokat tartalmazza.
- A kamatlábak esetében a hitelösszeggel súlyozott állományi piaci kamatlábat szerepeltetjük. Ennek oka, hogy a kedvezményes hiteleknél a nettó kamat és a kamatkedvezmény elkülönítése nem lehetséges, így a kedvezményes hitelprogramokhoz kapcsolódóan a gazdálkodó, illetve a gazdasági szervezet által fizetendő kamatlábakra vonatkozóan nincs információnk.

¹ birtokfejlesztési hitel, mezőgazdasági üzemek korszerűsítéséhez, fejlesztéséhez, családi gazdálkodók, kis- és középvállalkozások kedvezményes hitelezéséhez kapcsolódó kamattámogatás és állami kezességvállalás

Agrár- és vidékfejlesztési támogatások

- Az agrár- és vidékfejlesztési támogatások 2025. évi keretösszege mintegy 1504,7 milliárd forint, amelynek több mint 99 százalékát, 1489,1 milliárd forintot folyósítottak a gazdálkodóknak hazai és uniós forrásokból (1. ábra).
- Az Agrárminisztérium fejezetén kívül szerepel, de az agrártámogatásokhoz kapcsolódik a mezőgazdaságban felhasznált gázolaj utáni jövedékiadó-visszatérítés, amely további 33,4 milliárd forintot jelentett a termelőknek.

1. ábra: **Az agrár- és vidékfejlesztési kifizetések csaknem 1500 milliárd forintot tettek ki 2025-ben**



Megjegyzés: A nemzeti támogatások keretében folyósított Állat-, növény- és GMO-kártalanítás, valamint a Sertések reprodukciós zavarokkal és légzőszervi tünetekkel járó szindrómájától való mentesítés támogatásáról nem áll rendelkezésre adat 2022-től.

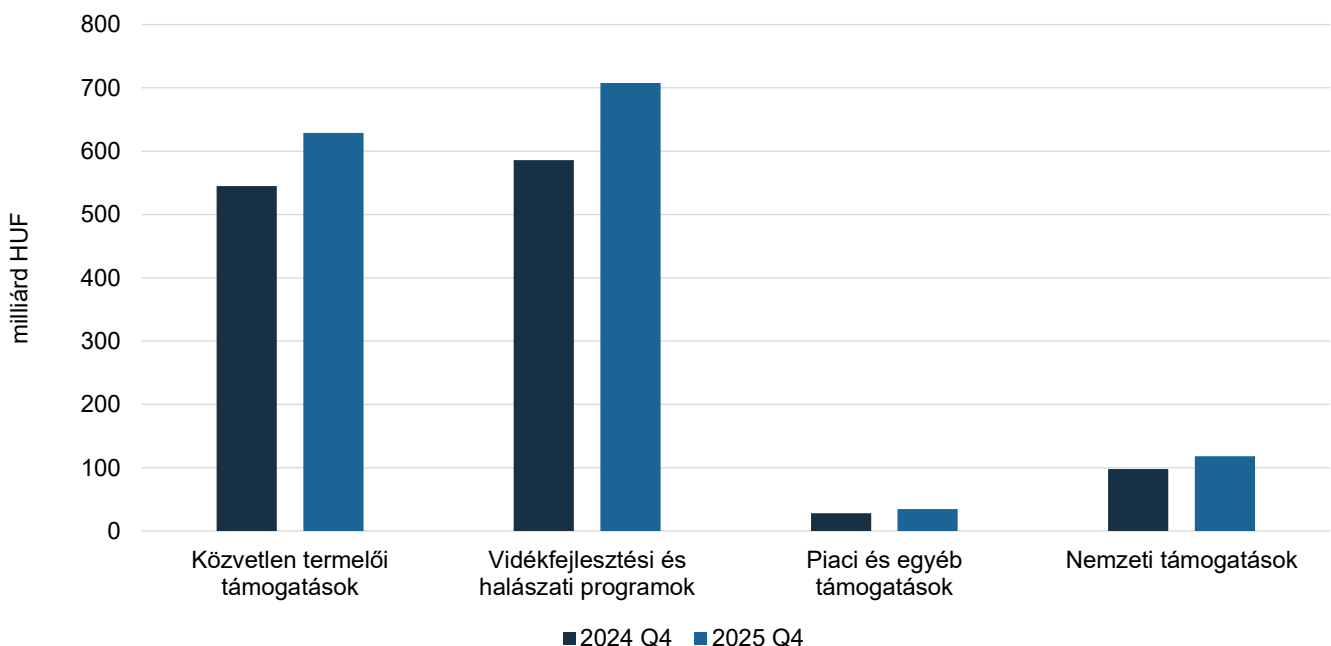
Forrás: Jelentés az agrárgazdaság 2021. évi helyzetéről, valamint MÁK-, NGM- és AM-adatok alapján készült az AKI Pénzügykutatói Osztályán

- Két átmeneti év után 2023. január 1-jén hatályba lépett a 2023–2027-es időszakra szóló közös agrárpolitika (KAP), miközben ezzel párhuzamosan 2025-ben zárult a 2014–2020-as támogatási ciklus. A 2023–2027-es programozási időszakban a legtöbb korábbi támogatás, pályázati felhívás kisebb-nagyobb változtatás mellett megmaradt, ugyanakkor nagyobb hangsúlyt kap a zöld elvárásoknak való megfelelés, a generációváltás, valamint a kis- és közepes vállalkozások támogatása. A korábbi években vállalt és a 2025. évet terhelő, áthúzódó fizetési kötelezettségek teljesítése mellett 2025-ben folytatódott a részben már 2023-ban és 2024-ben megkezdődött KAP Stratégiai terv (KAP ST) I. és II. pilléres támogatások folyósítása, és több jelentős pályázati felhívás is megjelent a tárgyévben.
- A termelői támogatások 47,5 százalékát, 707,6 milliárd forintot vidékfejlesztési és halászati intézkedésekre folyósítottak a gazdálkodóknak. Ezen belül a Vidékfejlesztési Programból 339,7 milliárd forint, a KAP Stratégiai terv jogcímei keretében pedig 363,6 milliárd

forint kifizetés teljesült a tárgyévben. A Magyar Halgazdálkodási Operatív Program Plusz keretében 2025 második negyedévében megkezdődtek a folyósítások, 4,3 milliárd forinthez jutottak a gazdálkodók az év során.

- A termelőknek nyújtott közvetlen támogatások a kifizetések 42,2 százalékát képezték, amelyhez kapcsolódóan 628,8 milliárd forintot vettek igénybe a gazdálkodók a tárgyévben.
- A hazai költségvetésből finanszírozott nemzeti támogatások keretében 118,0 milliárd forintot használhattak fel a kedvezményezettek, ami az összes agrártámogatás 7,9 százaléka.
- A piac szabályozását célzó intézkedésekre 34,6 milliárd forintot fordítottak, amelynek zöme a kiegészítő nemzeti támogatással működő programokat fedezte.
- Az előző év azonos időszakához képest 232,4 milliárd forintra nőtt a kifizetés, a bővülés minden intézkedéscsoportnál jelentkezett. A vidékfejlesztési és halászati intézkedésekre fordított összeg és a nemzeti támogatások összege egyaránt 20,8 százalékkal nőtt az előző év azonos időszakához képest. Emellett 23,1 százalékkal több piaci és egyéb támogatás érkezett a gazdálkodókhoz, miközben a közvetlen termelői támogatások összege 15,4 százalékkal emelkedett. Ugyanakkor figyelembe kell venni, hogy a kifizetési rendből – például a közvetlen termelői támogatások előleg- és részfizetéseinek eltérő mértékéből –, valamint a támogatási ciklusok közötti váltásból (az előző programidőszak zárása és az új időszak indulása) adódhatnak eltérések az egyes évek között (2. ábra).

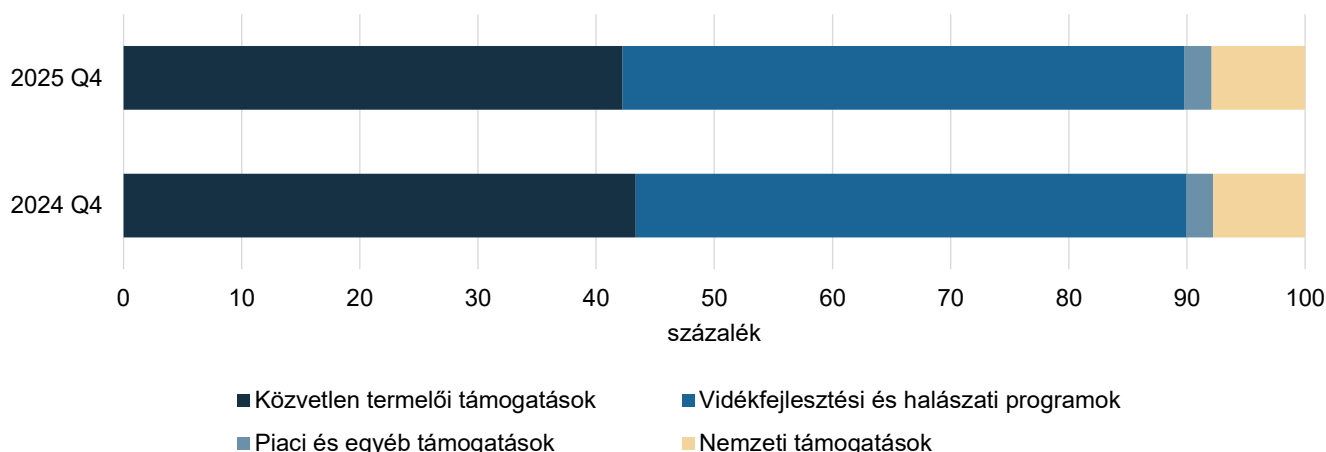
2. ábra: **Az előző évhez képest minden intézkedéscsoportnál nőtt a kifizetett támogatások összege 2025-ben**



Forrás: MÁK-, NGM- és AM-adatok alapján készült az AKI Pénzügykutató Osztályán

- Az összes agrártámogatáson belül a közvetlen termelői támogatások részaránya 1,1 százalékponttal csökkent, ugyanakkor a vidékfejlesztési és halászati programok részaránya 0,9 százalékponttal, a nemzeti támogatásoké 0,2 százalékponttal és a piaci és egyéb támogatásoké 0,1 százalékponttal nőtt 2025-ben az előző évhez képest (3. ábra).

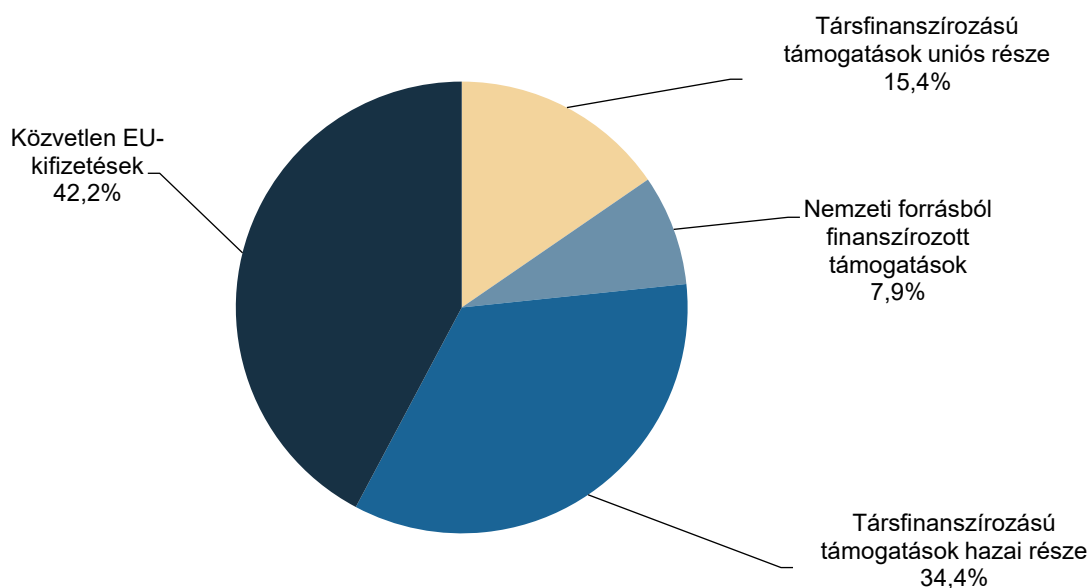
3. ábra: **A vidékfejlesztési és halászati programok, nemzeti támogatások és piaci támogatások részaránya nőtt 2025-ben**



Forrás: MÁK-, NGM- és AM-adatok alapján készült az AKI Pénzügykutató Osztályán

- Az agrár- és vidékfejlesztési támogatások keretében a tárgyévben folyósított 1489,1 milliárd forint támogatási összeg 57,7 százaléka európai uniós forrásból származott, 42,3 százalékát pedig hazai költségvetésből fizették ki (4. ábra). Európai uniós forrásból 858,5 milliárd, hazai forrásból további 630,6 milliárd forint kifizetése valósult meg (5. ábra).
- Az uniós társfinanszírozással megvalósult támogatások (742,2 milliárd forint) esetében az uniós kifizetések aránya 30,9 százalékot tett ki (229,6 milliárd forint), míg a támogatások további 69,1 százalékát (512,6 milliárd forintot) nemzeti költségvetésből folyósították.

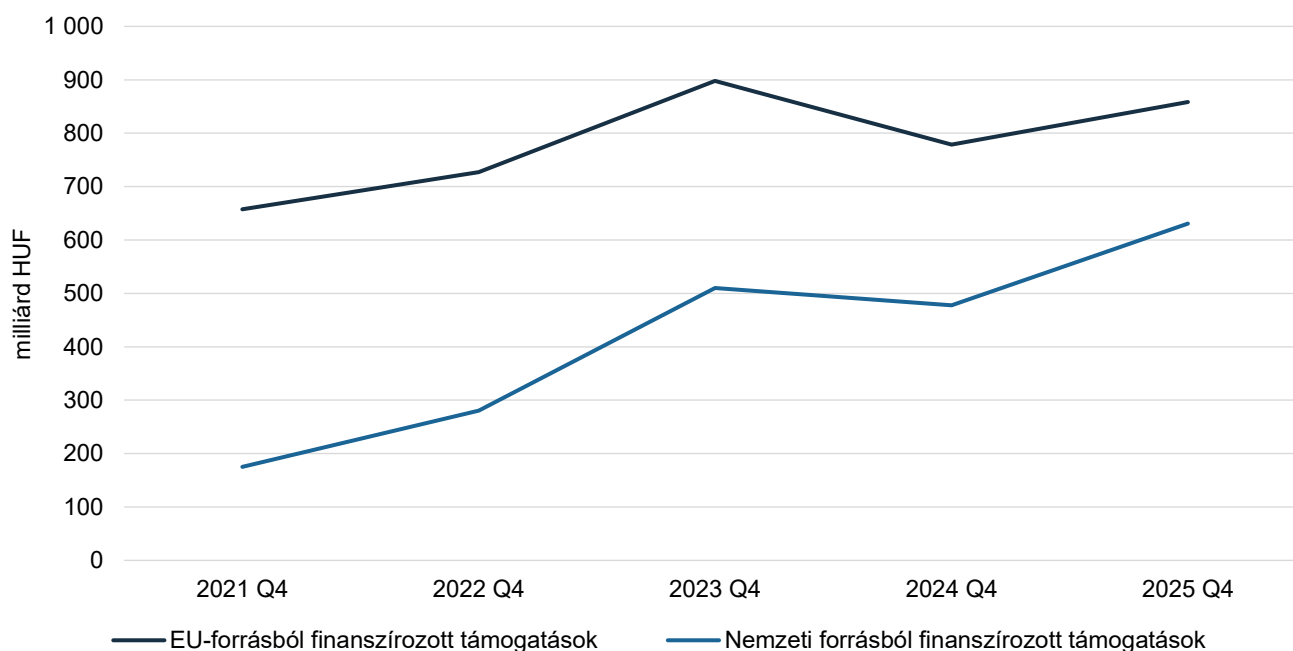
4. ábra: **Az agrár- és vidékfejlesztési támogatások 57,7 százaléka európai uniós forrásból származott 2025-ben**



Forrás: MÁK-, NGM- és AM-adatok alapján készült az AKI Pénzügykutató Osztályán

- Az elmúlt 5 év azonos időszakát tekintve az uniós és hazai források aránya fokozatosan közelített egymáshoz. Ebben nagy szerepet játszik, hogy 2021-től a hazai költségvetés a maximálisan megengedett mértékű, 80 százalékos nemzeti kiegészítő forrást biztosítja a KAP európai uniós forrásai mellé. Fontos továbbá megjegyezni, hogy az uniós finanszírozású kifizetések évenkénti ingadozása főként a területalapú támogatások és egyéb közvetlen támogatások kifizetési rendjének sajátosságából adódik, mivel az egyes években eltérő mértékű előlegfizetés, részfizetés és a következő évre áthúzódó végkifizetés valósul meg, a Pénzügyi Hírlevél viszont pénzforgalmi szemléletben készül, és a naptári év kifizetéseit tükrözi (5. ábra).

5. ábra: **Az agrár- és vidékfejlesztési kifizetések 42,3–57,7 százalékban valósultak meg hazai, illetve uniós forrásból 2025-ben**



Megjegyzés: A nemzeti támogatások keretében folyósított Állat-, növény- és GMO-kártalanítás, valamint a Sertések reprodukciós zavarokkal és légzőszervi tünetekkel járó szindrómájától való mentesítés támogatásáról nem állt rendelkezésre adat 2022-től.

Forrás: Jelentés az agrárgazdaság 2021. évi helyzetéről, valamint MÁK-, NGM- és AM-adatok alapján készült az AKI Pénzügykutató Osztályán

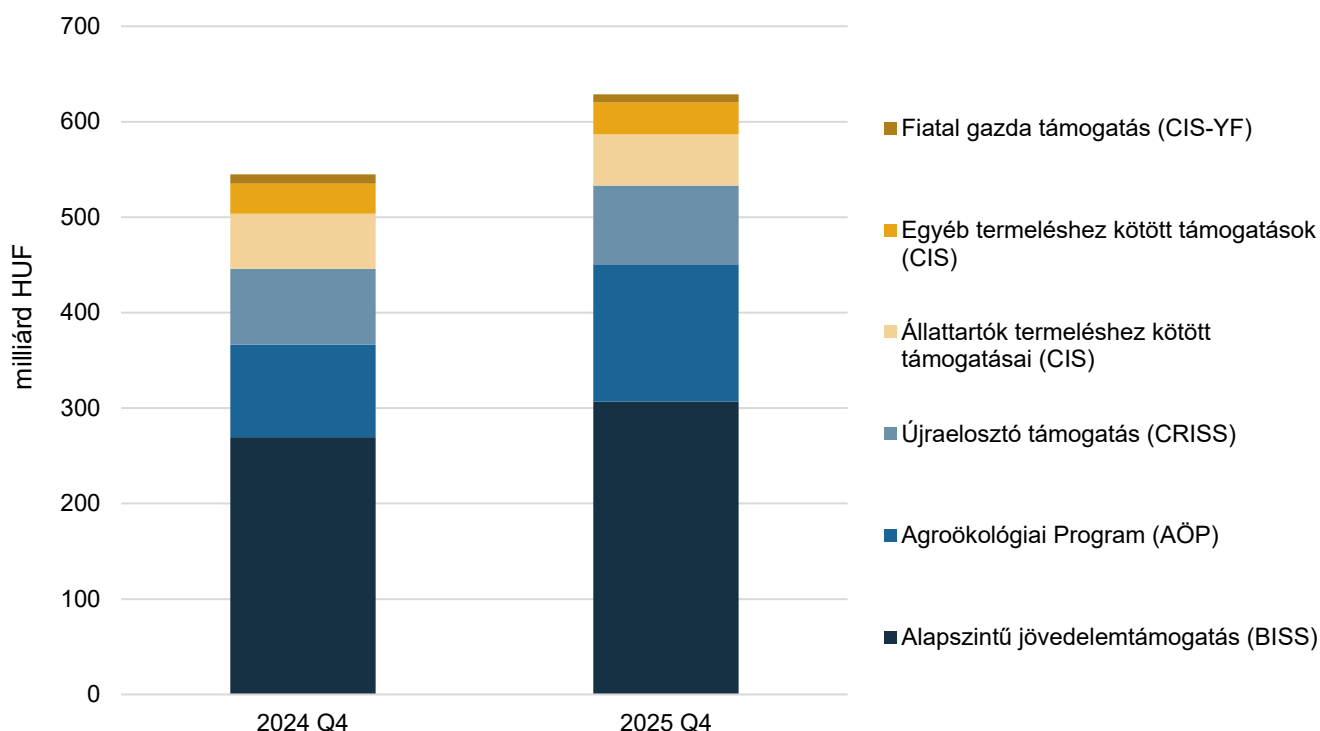
Közvetlen termelői támogatások

- A KAP Stratégiai terv keretében 2023-tól változások léptek életbe a közvetlen támogatások terén. A jogosultság feltétele az aktív mezőgazdasági termelői státusz. Az egységes területalapú támogatási rendszer (SAPS) és a zöldítés jogcímeit 2023-tól felváltó alaptámogatás lett a közvetlen támogatási rendszer alapja és kiindulópontja, amelyből a termelésre nem használt agroökológiai jelentőségű területek is részesülnek. Az új, kiegészítő jövedelemtámogatásként működő redisztributív kifizetés célja a kis és közepes méretű gazdaságok irányába történő forrásátcsoportosítás elősegítése az üzemek első hektárjainak emelt szintű támogatása révén – az első 10 hektár esetében, illetve 10–150 hektár között. Az Agroökológiai program (AÖP) egy zöldítésszerűen működő, önkéntes vállalatokon alapuló, egyéves támogatás, amely az agrár-környezetgazdálkodási támogatási formához (AKG) hasonlít. A generációváltás előmozdítása kiemelt szerepet kap, kedvezőbb feltételek mellett megemelt összegű forrás áll rendelkezésre aktív gazda státusz, illetve minimális képzettség megléte esetén. A termeléshez kötött

támogatásokra (CIS) a korábbiakkal nagyságrendileg megegyező forrás áll rendelkezésre 2027-ig.

- A közvetlen támogatások jogcímein 2025-ben 628,8 milliárd forint jutott el a termelőkhez, ez az összeg a 2024. évi jogosultságok rész- és végfizetését, valamint a 2025. évi egységes kérelem keretében igényelt támogatások előleg- és részfizetését foglalta magában (6. ábra).

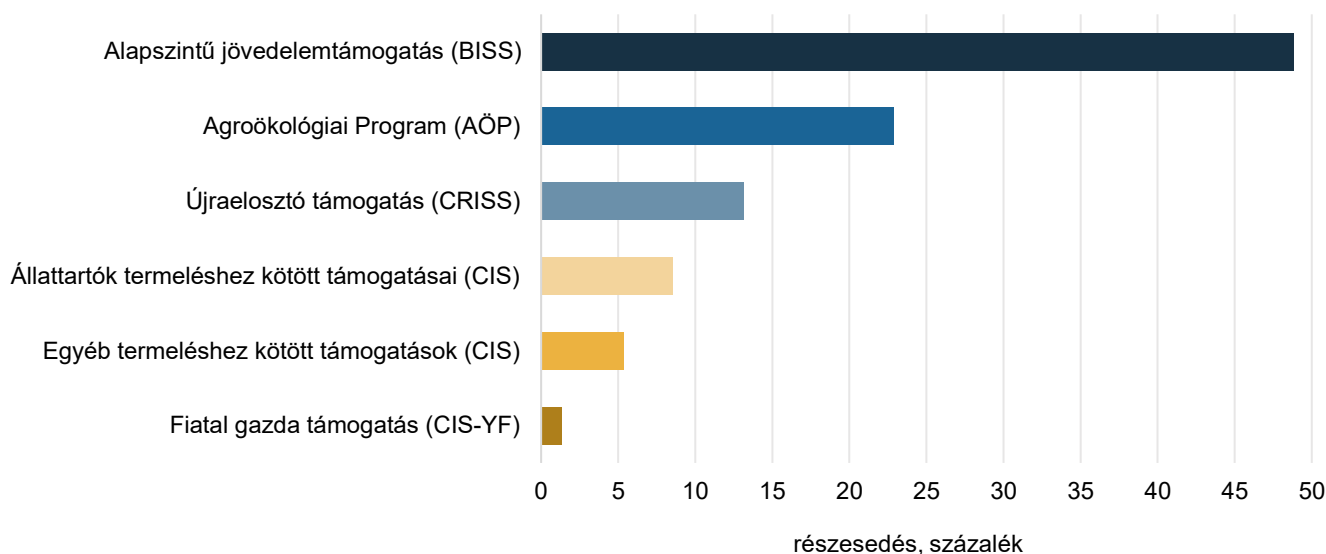
6. ábra: **A 2025. évben 628,8 milliárd forint közvetlen támogatást folyósítottak a gazdálkodóknak**



Forrás: MÁK-adatok alapján készült az AKI Pénzügykutató Osztályán

- Az alapszintű jövedelemtámogatás (BISS) tette ki a közvetlen támogatások 48,8 százalékát, meghaladva a 306 milliárd forintot, további 82,7 milliárd forintot kaptak a kis és közepes méretű gazdaságok újraelosztó kiegészítő jövedelemtámogatásra (CRISS) (7. ábra). A teljes összeg 22,8 százalékát, 143,6 milliárd forintot az Agroökológiai program (AÖP) keretében folyósítottak a gazdálkodóknak. A termeléshez kötött támogatásokra 87,2 milliárd forintot, a közvetlen támogatások 13,9 százalékát fordították. A fiatal mezőgazdasági termelők 8,4 milliárd forint kiegészítő jövedelemtámogatásban részesültek.

7. ábra: **A folyósított közvetlen támogatások csaknem felét az alapszintű jövedelemtámogatás tette ki 2025-ben**



Forrás: MÁK-adatok alapján készült az AKI Pénzügykutató Osztályán

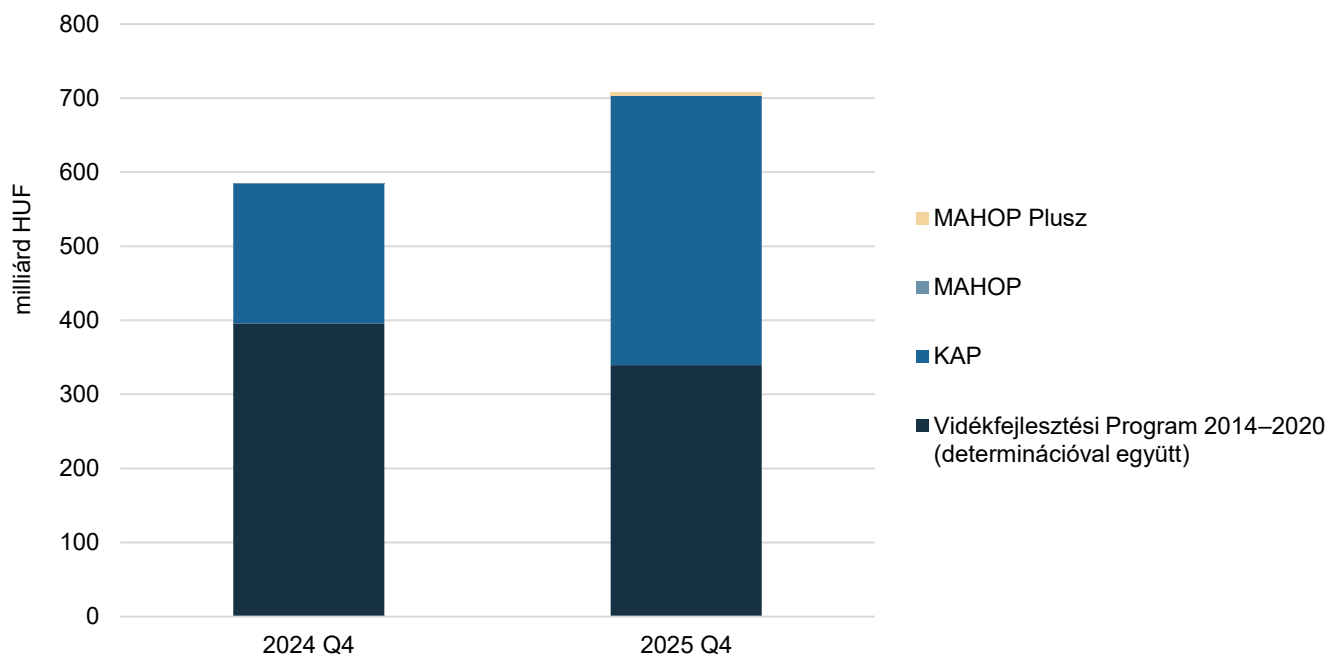
- A 2025-ben folyósított termeléshez kötött támogatások 38,6 százalékát, 33,7 milliárd forintot a növénytermesztők kapták. Ebből 12,4 milliárd forintot folyósítottak szőlés és szemes fehérjetakarmány-növények termesztésének támogatására. Az ipari zöldségnövények termesztői 7,7 milliárd forint, a gyümölcs termesztők (extenzív és intenzív termesztés) 5,2 milliárd forint, a zöldségnövények termesztői 4,1 milliárd forint, a cukorrépa-termesztők 3,1 milliárd forint támogatásban részesültek. A rizstermesztők 784,1 millió forint, az ipari olajnövények termesztői 340,3 millió forint támogatásban részesültek.
- Az állattartó gazdálkodók részére 53,6 milliárd forint termeléshez kötött támogatást folyósítottak 2025-ben, amelynek 81,5 százaléka a szarvasmarha-ágazatot segítette. Összesen 28,1 milliárd forint jutott tejhasznú tehéntartásra, 13,5 milliárd forint az anyatehéntartásra, 2,0 milliárd forint a hízottbika-tartásra. Anyajuhtartásra 10,0 milliárd forintot fizettek ki az állattartóknak.

Vidékfejlesztési és halászati programok

- A vidékfejlesztési és halászati intézkedésekre összesen 707,6 milliárd forintot folyósítottak 2025-ben. Ebből a Vidékfejlesztési Program (VP) 2014–2020 intézkedéseire 339,7 milliárd forintot, a KAP Stratégiai terv intézkedéseire pedig 363,6 milliárd forintot fordítottak (8. ábra). A KAP ST keretében folyósított támogatások egyharmadát a VP áthúzódó kötelezettségvállalásai jelentették, amelyek az új költségvetési ciklust terheltek, determináció címén 110,1 milliárd forintot fizettek ki 2025-ben, a fennmaradó 253,5 milliárd forint a KAP ST 2023–2027 támogatási időszak intézkedéseivel kapcsolódott. Az év második negyedévében megindultak a MAHOP Plusz kifizetései is, év végéig 4,3 milliárd forintot folyósítottak a halgazdálkodási ágazat vállalkozásainak.
- Összességében a vidékfejlesztési és halászati programok tárgyévi teljesítése 121,6 milliárd forinttal meghaladta a megelőző évben kifizetett összeget. Ennek háttérében az állt, hogy a VP-forrás 55,8 milliárd forintnyi csökkenése mellett a KAP ST jogcímeire megvalósult kifizetések összege 174,4 milliárd forinttal emelkedett. Továbbá a MAHOP előző évi 1,3 milliárd forintnyi és a MAHOP Plusz tárgyévi 4,3 milliárd forintnyi kifizetése közti eltérés is hatással volt az eredmény alakulására.

- A 2014–2020-as ciklus lezárása mellett az új agrár- és vidékfejlesztési pályázati felhívásokat és támogatási jogcímeiket a KAP Stratégiai terv pályázati menetrendje alapján 2024 tavaszától ütemesen hirdetik meg, a döntéshozatal folyamatos, így a jövőben a kifizetések felfutása várható.

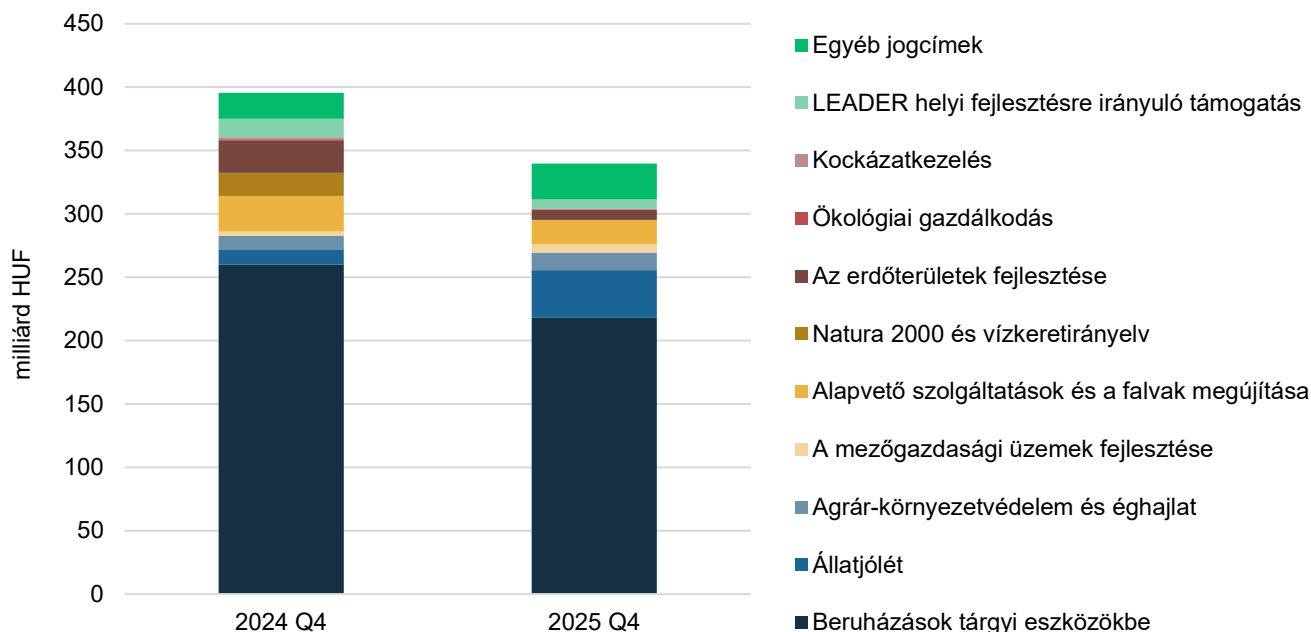
8. ábra: **Vidékfejlesztési és halászati intézkedésekre 707,6 milliárd forintot fordítottak 2025-ben**



Forrás: MÁK- és NGM-adatok alapján készült az AKI Pénzügykutató Osztályán

- A Vidékfejlesztési Program intézkedései közül tárgyi eszközök beszerzésére 217,9 milliárd forintot fordítottak, ezen belül az élelmiszeripar több intézkedés keretében 48,6 milliárd forint támogatásban részesült (9. ábra). Az állattartó telepek fejlesztésére és megújítására 67,6 milliárd forintot vettek igénybe az állattartók. A mezőgazdasági vízgazdálkodási ágazat fejlesztésére 62,4 milliárd forintot folyósítottak. A terménytároló és kisméretű terménytároló, -szárító és -tisztító üzemek 21,3 milliárd forint kifizetésben részesültek, további 10,3 milliárd forint a takarmány-előállító üzemek fejlesztéséhez járult hozzá, 6,4 milliárd forint pedig a mezőgazdaság digitális átállásához kapcsolódó precíziós fejlesztéseket segítette.
- Az állatjóléti intézkedésekre 37,6 milliárd forintot, ebből 22,8 milliárd forintot a tejágazati szereplőknek folyósítottak. Az alapvető szolgáltatásokra és a falvak megújítására a vidéki térségekben 18,9 milliárd forintot fizettek ki a gazdálkodóknak.
- További 7,9 milliárd forint jutott az erdőterületek fejlesztésére és az erdők életképességének javítására, 7,3 milliárd forint a LEADER helyi fejlesztésekre. A mezőgazdasági üzemek és vállalkozások fejlesztésére 6,4 milliárd forintot fordítottak. A Natura 2000 és a vízkeretirányelvhez kapcsolódó kifizetések 0,3 milliárd forintot tettek ki.
- Agrár-környezetgazdálkodási célokra 14,0 milliárd forint, ökológiai gazdálkodás támogatására 207,6 millió forint kifizetés valósult meg a Vidékfejlesztési Program jogcímeire.

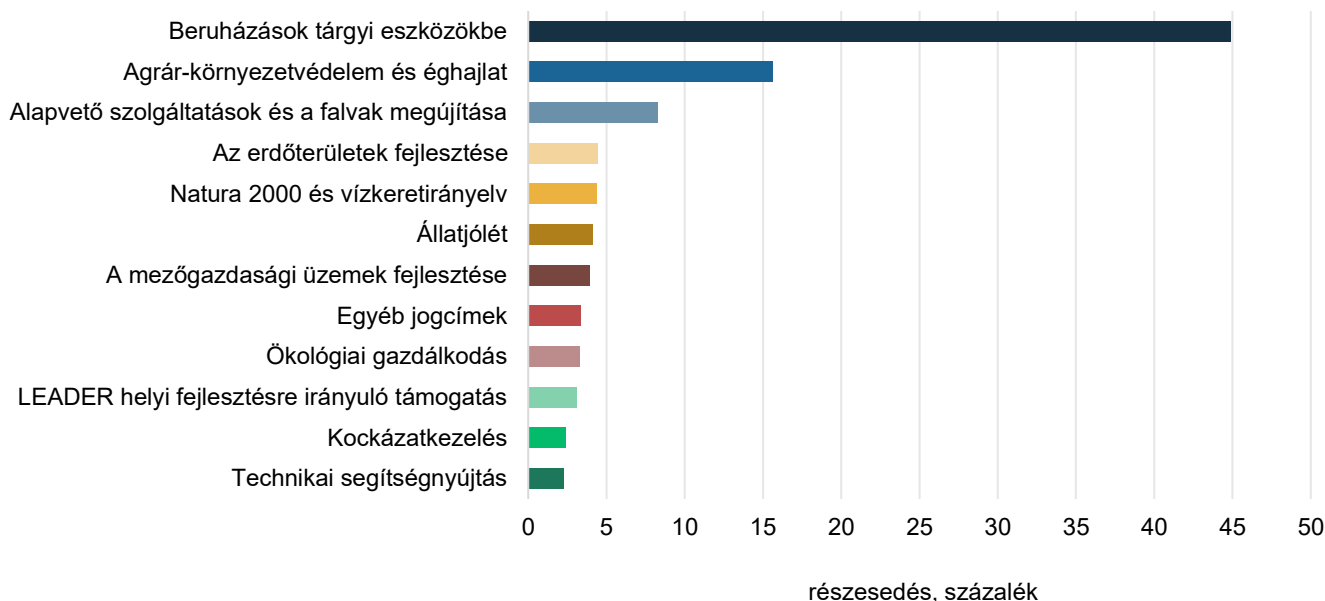
9. ábra: **A 2014–2020 közötti programidőszak vidékfejlesztési intézkedéseire 339,7 milliárd forintot folyósítottak 2025-ben**



Forrás: MÁK-adatok alapján készült az AKI Pénzügykutató Osztályán

- A Vidékfejlesztési Program (2014–2020) indulása óta 2025. december 31-ig – a program lezárásáig – 2921,0 milliárd forintot fizettek ki a pályázóknak.
- A kumulált adatokat vizsgálva elmondható, hogy a tárgyi eszközökbe történő beruházások tették ki a kifizetések 44,9 százalékát, összegük meghaladta az 1312 milliárd forintot. A támogatások 15,6 százalékát, 456,6 milliárd forintot agrár-környezetvédelmi intézkedésekre fordítottak.
- A kifizetések 8,3 százalékát, 241,4 milliárd forintot alapvető szolgáltatásokra és a falvak megújítására folyósították a kedvezményezetteknek. Az erdőterületek fejlesztéséhez kapcsolódott 130,3 milliárd forint, a Natura 2000-hez és a vízkeretirányelvhez 127,7 milliárd forint, állatjóléti intézkedésekhez 119,8 milliárd forint és a mezőgazdasági üzemek és a vállalkozások fejlesztéséhez 114,0 milliárd forint összegű teljesítés (10. ábra).

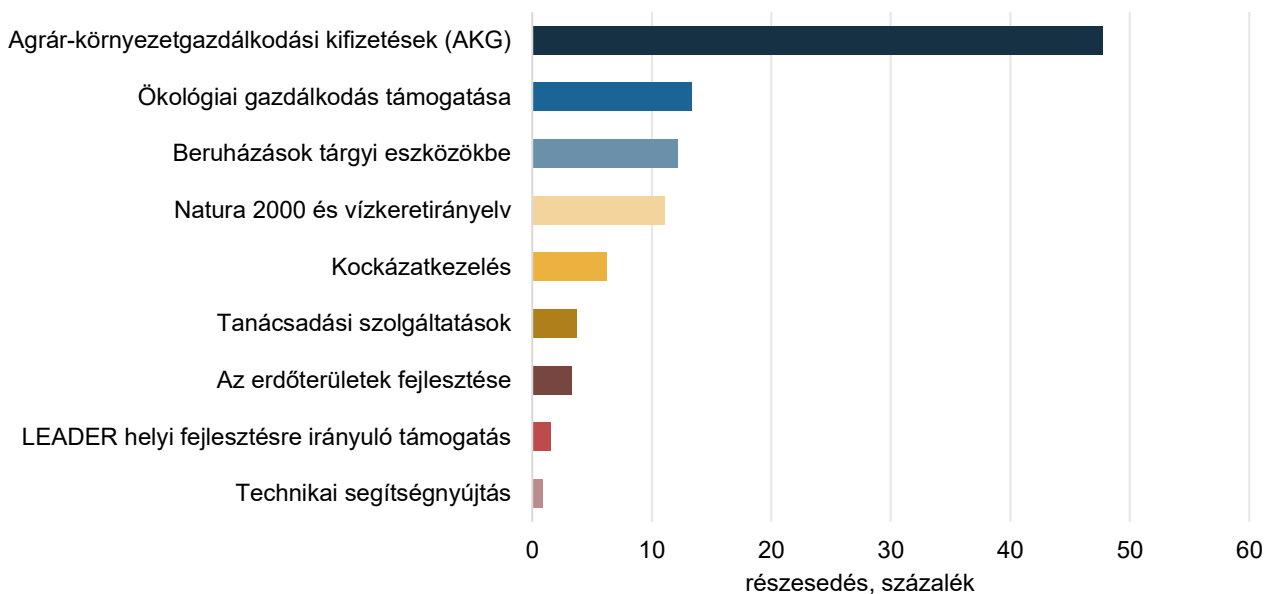
10. ábra: **A Vidékfejlesztési Program forrásainak 44,9 százalékát a tárgyi eszközökbe történő beruházásokra fordították 2016 és 2025 között**



Forrás: MÁK-adatok alapján készült az AKI Pénzügykutató Osztályán

- A KAP Stratégiai Terv II. pillér kifizetéseinek 47,7 százalékát az agrár-környezetgazdálkodási kifizetések tették ki, mintegy 173,5 milliárd forint összegű támogatást folyósítottak a gazdálkodóknak. Ökológiai gazdálkodás támogatása jogcímen 48,5 milliárd forintban részesültek, tárgyi eszközökbe történő beruházásokra 44,1 milliárd forint támogatást kaptak. A Natura 2000 és a vízkeretirányelvhez kapcsolódó kifizetések 40,2 milliárd forintot jelentettek (11. ábra).

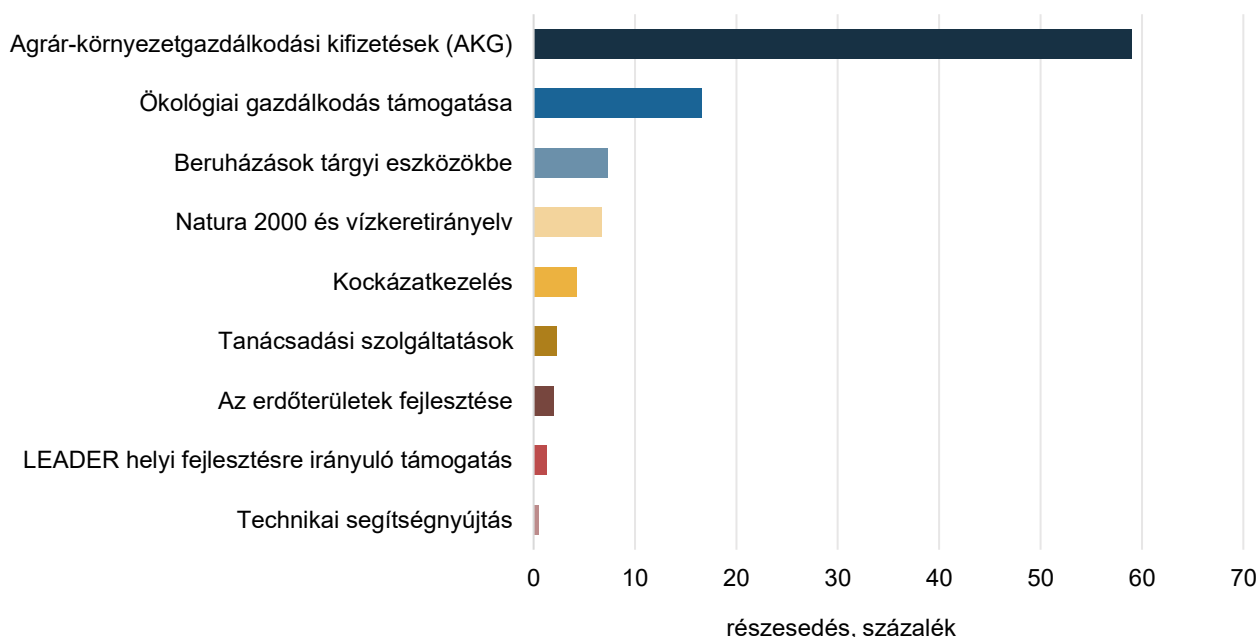
11. ábra: **A KAP ST II. pillérének vidékfejlesztési intézkedéseire 363,6 milliárd forint kifizetés teljesült 2025-ben**



Forrás: MÁK-adatok alapján készült az AKI Pénzügykutató Osztályán

- A tárgyévben a 2024. évi mezőgazdasági biztosításokhoz kapcsolódó díjtámogatás kifizetése befejeződött, valamint megkezdődött a 2025. évi biztosítások díjtámogatásának folyósítása, összesen 22,6 milliárd forintot kaptak a biztosítást kötő gazdák 2025-ben a KAP Stratégiai terv keretében.
- Tanácsadási szolgáltatásokra 13,6 milliárd forint, az erdőterületek fejlesztésére és az erdők életképességének javítására 12,1 milliárd forint érkezett. LEADER helyi fejlesztésekre 5,7 milliárd forintot, technikai segítségnyújtásra 3,2 milliárd forintot fordítottak.
- A KAP Stratégiai terv indulása óta 2025. december 31-ig 601,1 milliárd forintot fizettek ki a pályázóknak (12. ábra).
- A kumulált adatokat vizsgálva elmondható, hogy az agrár-környezetgazdálkodási kifizetések (AKG) intézkedés képezte a kifizetések 59,0 százalékát, összege 354,4 milliárd forintot tett ki. A támogatások 16,6 százalékát, 100,0 milliárd forintot ökológiai gazdálkodások támogatására fordítottak.
- A kifizetések 7,3 százalékát a beruházások tárgyi eszközökbe intézkedésre folyósították a kedvezményezetteknek, a folyósított 44,1 milliárd forint támogatás hozzájárult a feldolgozóüzemek fejlesztéséhez, az állattartó telepek megújításához, a kertészeti üvegházak és hűtőházak, valamint a díszkertészetek fejlesztéséhez. A többi intézkedéscsoporthoz összesen 102,5 milliárd forint kifizetés kapcsolódott, ami a KAP Stratégiai terv folyósításainak 17,1 százalékát tette ki.

12. ábra: **A KAP ST II. pillér forrásának 59,0 százalékát agrár-környezetgazdálkodási kifizetésekre fordították 2023 és 2025 között**



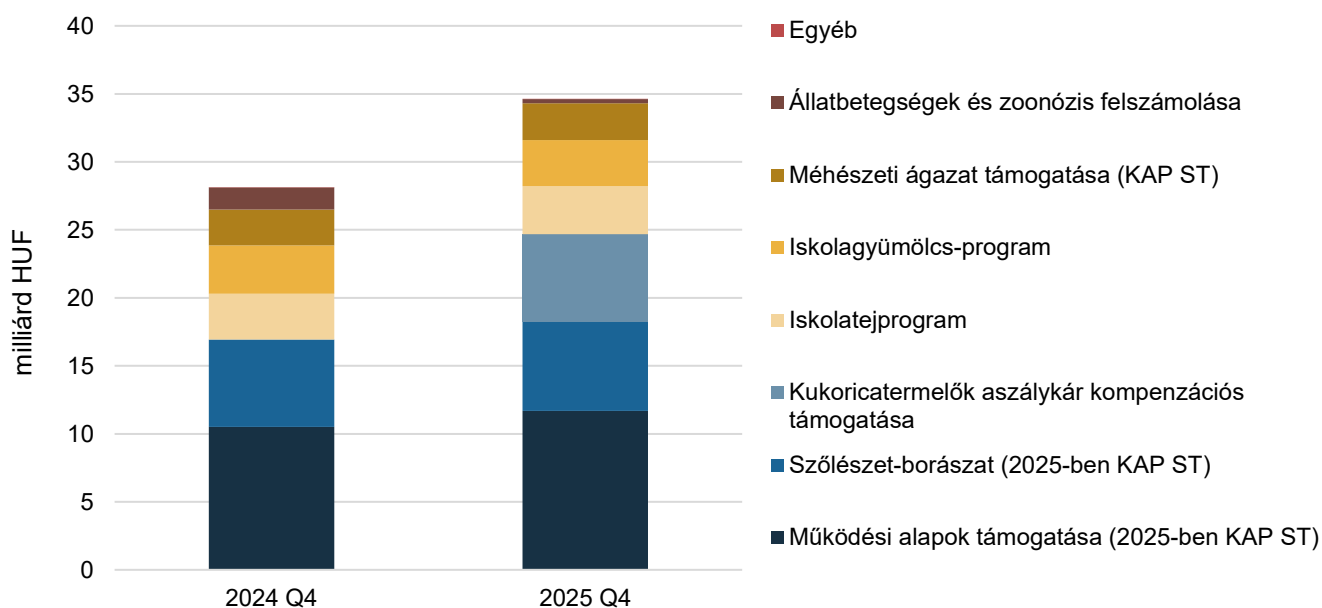
Forrás: MÁK-adatok alapján készült az AKI Pénzügykutató Osztályán

Piaci és egyéb támogatások

- A piacsabályozó intézkedésekre uniós és nemzeti forrásból együttesen 34,6 milliárd forintot, az előző évi összegnél 6,5 milliárd forinttal több támogatást folyósítottak 2025-ben (13. és 14. ábra).
- A támogatások 60,4 százaléka, 20,9 milliárd forint a KAP Stratégiai terv forráskeretéből teljesült.

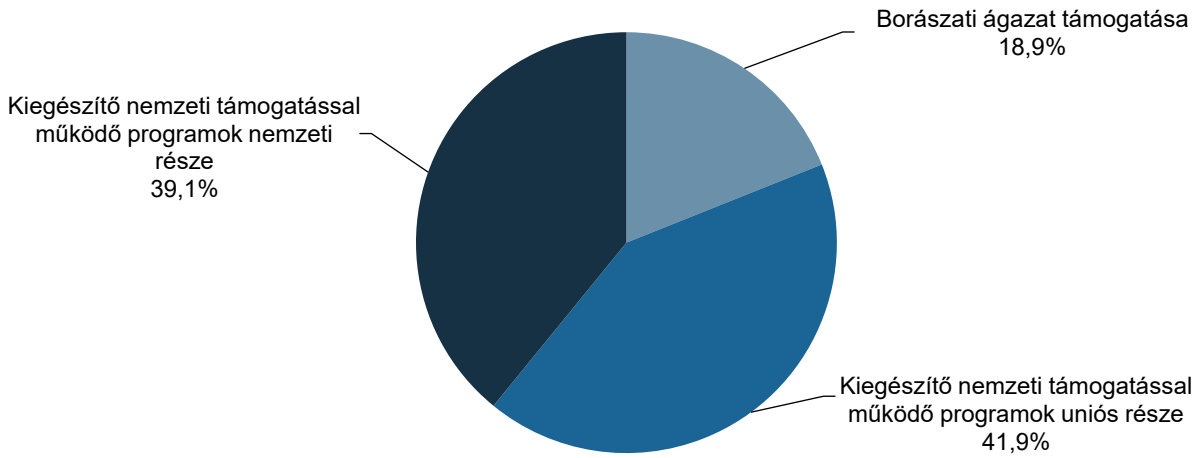
- A piaci és egyéb támogatásokon belül a kiegészítő nemzeti támogatással működő programokra uniós forrásból 14,5 milliárd forintot fordítottak, amit nemzeti költségvetésből 13,5 milliárd forinttal egészítettek ki.
- A kukoricatermesztők a súlyos aszály miatt elszenvedett gazdasági veszteségeik részbeni kompenzációja céljából 6,4 milliárd forint rendkívüli, vissza nem térítendő támogatást vettek igénybe.
- A programok közül az iskolagyümölcs-program támogatására összesen 3,4 milliárd forintot, az iskolatejprogram támogatására 3,5 milliárd forintot költöttek. Az egyes állatbetegségek ellenőrzésére és felszámolására 313,7 millió forint jutott.
- A KAP Stratégiai terv forráskeretéből a zöldség-gyümölcs ágazat termelői szervezetei számára 11,7 milliárd forint támogatást folyósítottak, a méhészeti ágazat pedig 2,7 milliárd forint támogatásban részesült.
- A szőlészeti, borászati ágazat a KAP Stratégiai terv forrásaiból 6,6 milliárd forint uniós támogatást kapott: borászati beruházásokra 1,7 milliárd forintot, borászati melléktermékek lepárlására 0,6 milliárd forintot, szőlőültetvények szerkezetátalakítására és átállítására 4,3 milliárd forintot vehettek igénybe a gazdálkodók.

13. ábra: **Piacszabályozó intézkedések keretében 34,6 milliárd forint támogatást folyósítottak 2025-ben**



Forrás: MÁK-adatok alapján készült az AKI Pénzügykutató Osztályán

14. ábra: **A kiegészítő nemzeti támogatással működő programok meghatározóak voltak a piaci támogatásokon belül 2025-ben**

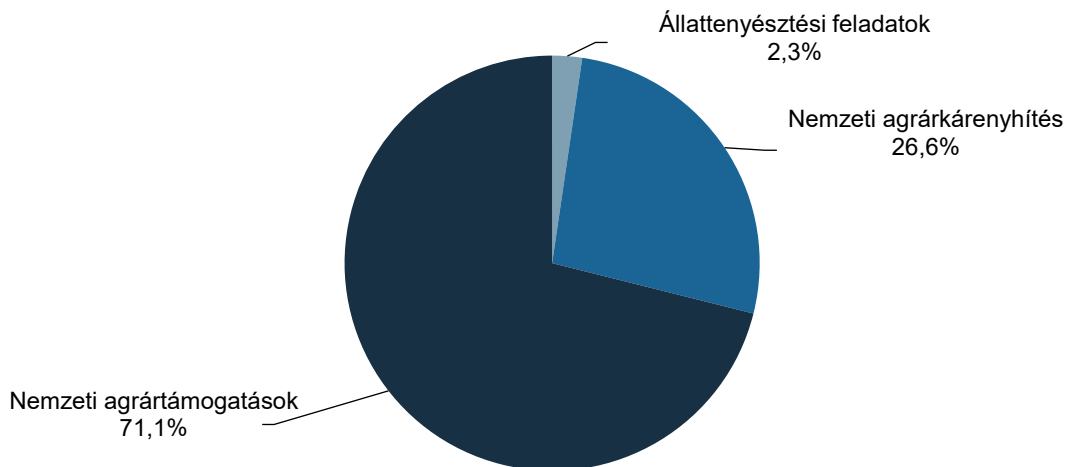


Forrás: MÁK-adatok alapján készült az AKI Pénzügykutató Osztályán

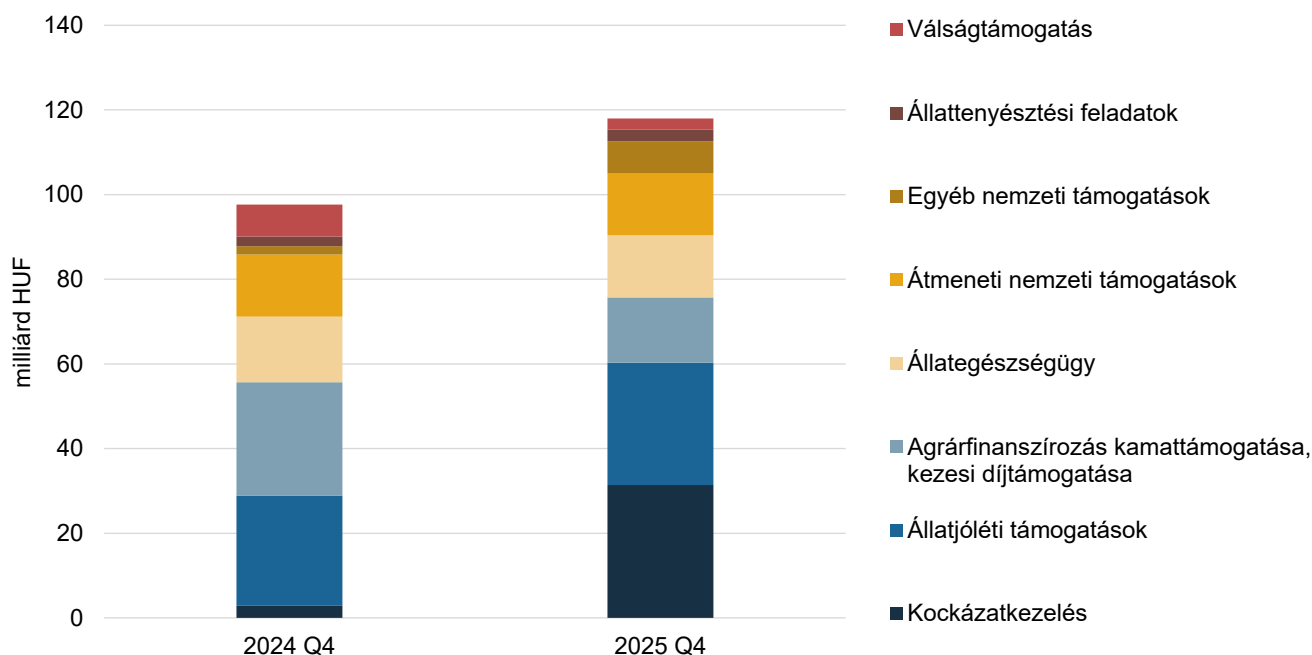
Nemzeti támogatások

- A nemzeti támogatások jogcímeire 118,0 milliárd forint támogatási összeget, az előző évinél 20,3 milliárd forinttal többet folyósítottak 2025-ben. A növekedés leginkább a kockázatkezelésben jelentkezett. A 2023-as, káresemények tekintetében kedvezőnek mondható év után a 2024-es aszályos év vonatkozásában 31,4 milliárd forintot fizettek ki 2025-ben a károsult termelőknek, ami a nemzeti támogatások 26,6 százalékát tette ki (15. és 16. ábra). A termelőket ért agrárkárok enyhítése a gazdálkodók befizetéseiből és az azt kiegészítő nemzeti költségvetésből valósul meg, 2025-től pedig a KAP ST módosításának köszönhetően az Agrárkárenyhítési Alap évente 10 milliárd forint uniós forrással is kiegészül.

15. ábra: **A 2024. évi szélsőséges időjárás miatt a nemzeti támogatások 26,6 százalékát nemzeti agrárkárenyhítésre kellett fordítani 2025-ben**



Forrás: MÁK- és AM-adatok alapján készült az AKI Pénzügykutató Osztályán

16. ábra: **Nemzeti támogatások keretében 118,0 milliárd forintot folyósítottak a termelőknek 2025-ben**

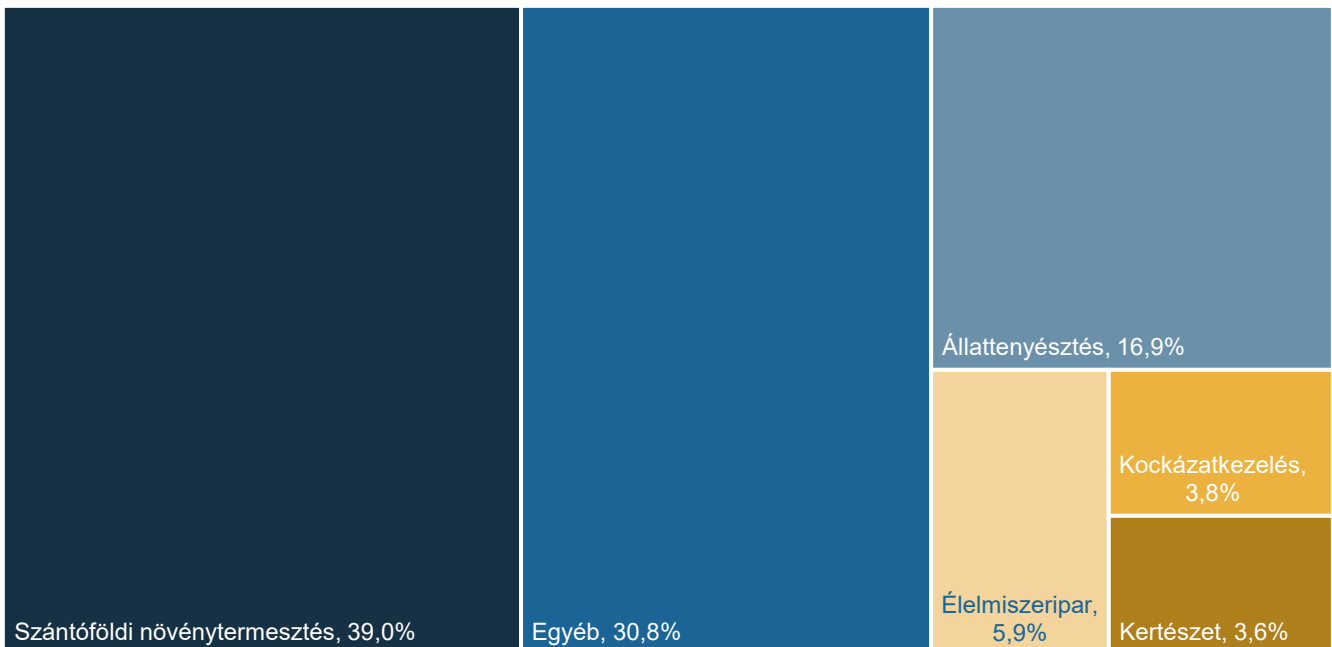
Forrás: MÁK- és AM-adatok alapján készült az AKI Pénzügykutató Osztályán

- A nemzeti támogatások 71,1 százaléka (83,9 milliárd forint) a nemzeti agrártámogatások előirányzat jogcímein jutott el a gazdákhhoz.
- Az állatállományok jólétének magasabb szintű biztosításához 28,9 milliárd forint támogatást kaptak az állattartók. Állategészségügyi intézkedésekre összességében 15,6 milliárd forintot folyósítottak az állattartóknak, melyből az egyes állatbetegségek megelőzésére, leküzdésére 10,8 milliárd forintot, az állati hulla ártalmatlanítására 3,8 milliárd forintot, méhegészségügyi intézkedésekre 914 millió forintot fordítottak.
- Az agrárfinanszírozás kamattámogatására, kezesi díjtámogatására 15,4 milliárd forintot fordítottak 2025-ben.
- A dohánytermesztők 2,6 milliárd forint válságtámogatásra voltak jogosultak 2025-ben.
- A 2023-tól indult új támogatási ciklusban az átmeneti nemzeti támogatások megmaradtak, 2024-től fokozatosan csökkentve, de egészen 2027-ig nyújthatók a tej-, a szarvasmarha-, a juh- és a dohányágazatnak. Az átmeneti nemzeti támogatások jogcímein összességében 14,6 milliárd forintot fizettek ki 2025-ben: 8,5 milliárd forint nemzeti tejtámogatást folyósítottak a gazdálkodóknak, emellett anyatehéntartás támogatására 2,3 milliárd forint, hízottbika-tartásra 2,1 milliárd forint, extenzifikációs szarvasmarhatartásra 1,7 milliárd forint jutott el a gazdálkodókhöz.
- Egyéb célokra fordítottak további 10,4 milliárd forintot, amiből 2,7 milliárd forint jutott a tenyésztésszervezés támogatására.

Az agrár- és vidékfejlesztési támogatások kiemelt területei

- A fejezet célja az agrárium és a vidék fejlesztésére irányuló támogatások ágazatonkénti, illetve alágazatonkénti felosztása. A kifizetések besorolása a fent említett kategóriákba azonban nem minden esetben lehetséges, hiszen vannak olyan támogatások, amelyek több ágazat számára biztosítanak forrást (például fiatal gazda támogatás, vízgazdálkodás, energiahatékonysági beruházás támogatása), illetve egyes intézkedések több alágazatot is érintenek (például egyes állatbetegségek megelőzése, leküzdése, állathulla-elszállítási és -ártalmatlanítási támogatás).
- Az Agrár Széchenyi Kártya és az Agrár Forgóeszköz Hitelprogram keretében nyújtott kamattámogatás, beruházási hitelek, folyószámlahitelek kamattámogatása, kapcsolódó költségtámogatás szintén több ágazat számára biztosít támogatási összeget, ezáltal az ágazatonkénti felosztásnál e támogatásokat nem állt módunkban szerepeltetni.
- Az agrártámogatások 39,0 százalékát a szántóföldi növénytermesztők, 16,9 százalékát az állattenyésztők használhatták fel, míg a kertészet részesedése mindössze 3,6 százalék volt (17. ábra). Az élelmiszeripar a Vidékfejlesztési Program és a KAP Stratégiai terv keretében a támogatások 5,9 százalékában részesült. A kifizetések 3,8 százaléka az éghajlati, időjárás kockázatok kezelését szolgálta.

17. ábra: **Az ágazatok közül a szántóföldi növénytermesztés részesült legnagyobb arányban az agrártámogatásokból 2025-ben**



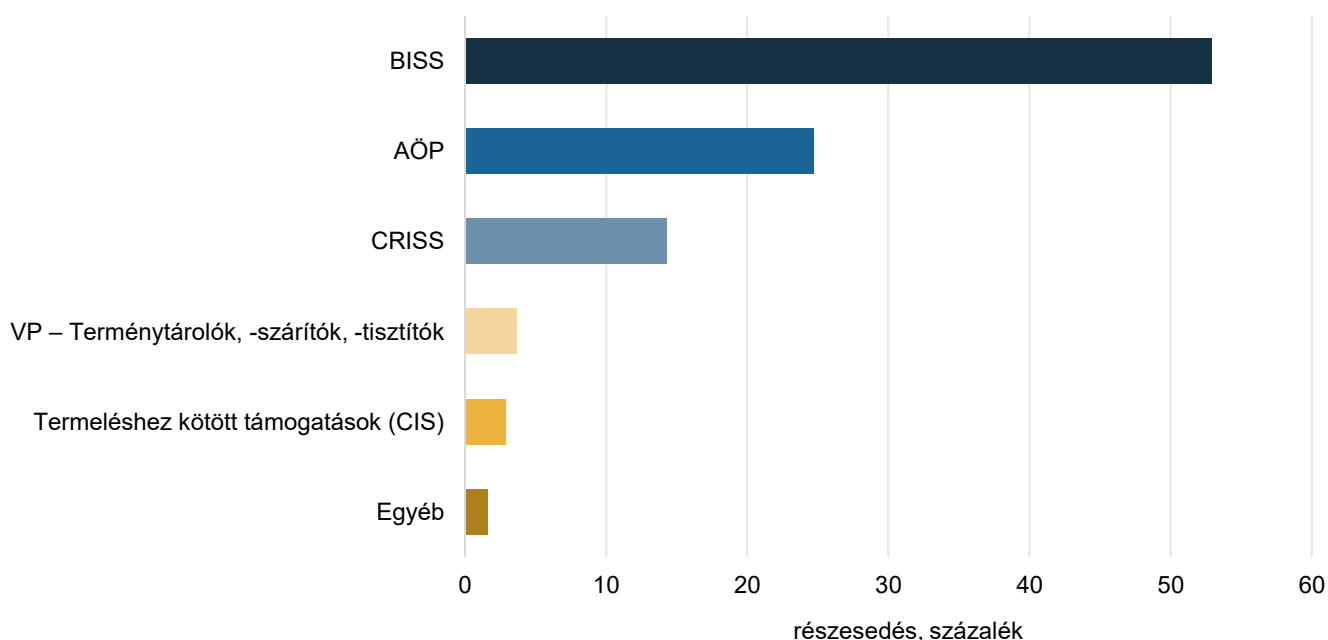
Megjegyzés: Az élelmiszeripari támogatások között elsősorban a Vidékfejlesztési Program és a KAP ST keretében folyósított támogatások szerepelnek. A BISS-ből, a CRISS-ből és az AÖP-ből (szántóföldi növénytermesztésnél szerepeltetve) a szántóföldi növénytermesztők mellett a legeltető állattartók és a kertészeti ágazat is részesült, az alágazatok közötti megosztás nem volt lehetséges.

Forrás: MÁK-, NGM- és AM-adatok alapján készült az AKI Pénzügykutató Osztályán

Szántóföldi növénytermesztők támogatása

- A szántóföldi növénytermesztő ágazat 580,3 milliárd forint támogatásban részesült 2025-ben, amely túlnyomó részben (96,3 százalék) uniós költségvetésből származott. A kifizetések jelentős részét képezték a közvetlen támogatások, amelyek forrását már a KAP Stratégiai terv biztosította.
- Az ágazat tárgyévi agrártámogatásának 52,9 százalékát, 307,1 milliárd forintot alapszintű jövedelemtámogatásra (BISS), 14,2 százalékát, 82,7 milliárd forintot az átcsoportosítással nyújtható kiegészítő jövedelemtámogatásra (CRISS) folyósították a gazdálkodóknak. Ez a közvetlen támogatások kifizetési rendjéből adódóan a 2024. évi jogosultságok rész- és végfizetését, valamint a 2025. évi előlegfizetést foglalta magában (18. ábra).
- Az Agroökológiai programhoz kapcsolódó kifizetések tették ki a támogatások 24,7 százalékát. Összesen 143,4 milliárd forintot kaptak a gazdák az önkéntesen vállalt környezet- és klímatudatos gazdálkodási gyakorlatok alkalmazására.
- A Vidékfejlesztési Program 21,3 milliárd forint beruházási támogatást biztosított terménytárolók és kis méretű terménytárolók, -szárítók és -tisztítók fejlesztésére, korszerűsítésére.
- A termeléshez kötött támogatásokra fordított 16,7 milliárd forintból a szemes és a szálás fehérjetakarmány-növények termesztése együttesen mintegy 12,4 milliárd forint támogatásban részesült, a cukorrépa-termesztőknek 3,1 milliárd forint, a rizstermesztőknek 784,1 millió forint, az ipariolajnövény-termesztőknek 340,3 millió forint támogatást folyósítottak.
- A dohányágazati szereplők 2,6 milliárd forint válságtámogatást kaptak.

18. ábra: **A szántóföldi növénytermesztők támogatásának több mint felét alapszintű jövedelemtámogatásként folyósították a termelőknek 2025-ben**



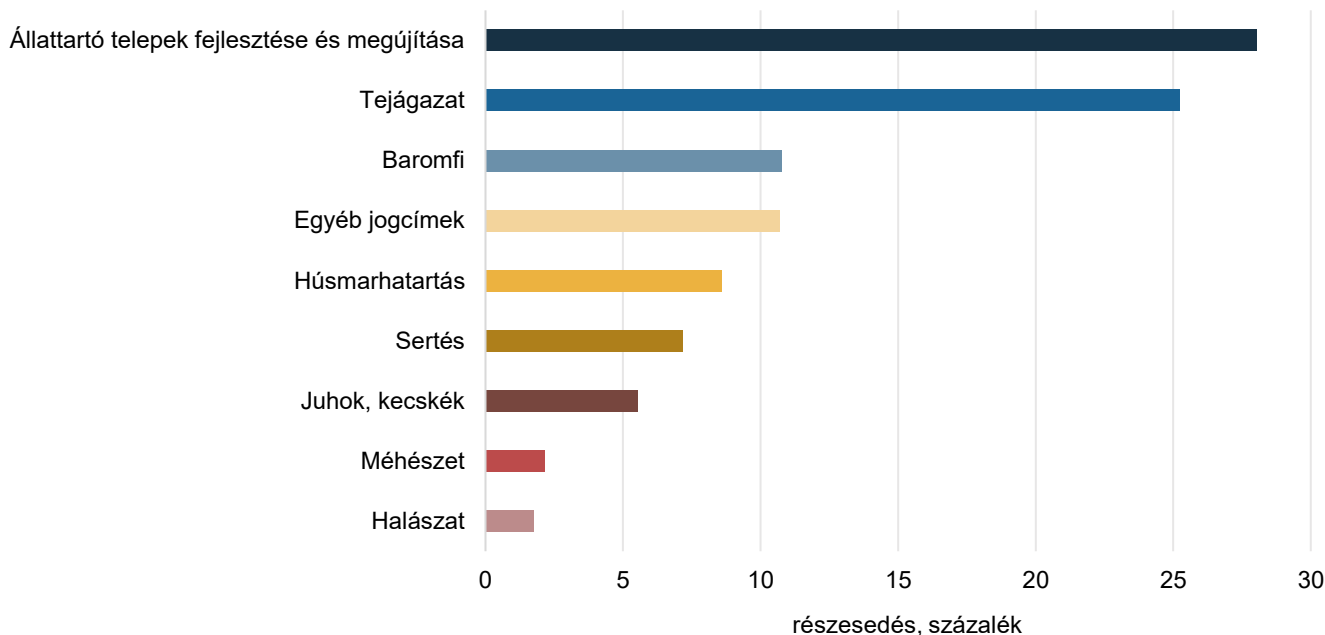
Megjegyzés: A BISS-ből, a CRISS-ből és az AÖP-ből a szántóföldi növénytermesztők mellett a legeltető állattartók és a kertészeti ágazat is részesült, az alágazatok közötti megosztás nem volt lehetséges.

Forrás: MÁK-adatok alapján készült az AKI Pénzügykutatói Osztályán

Állattenyésztési támogatások

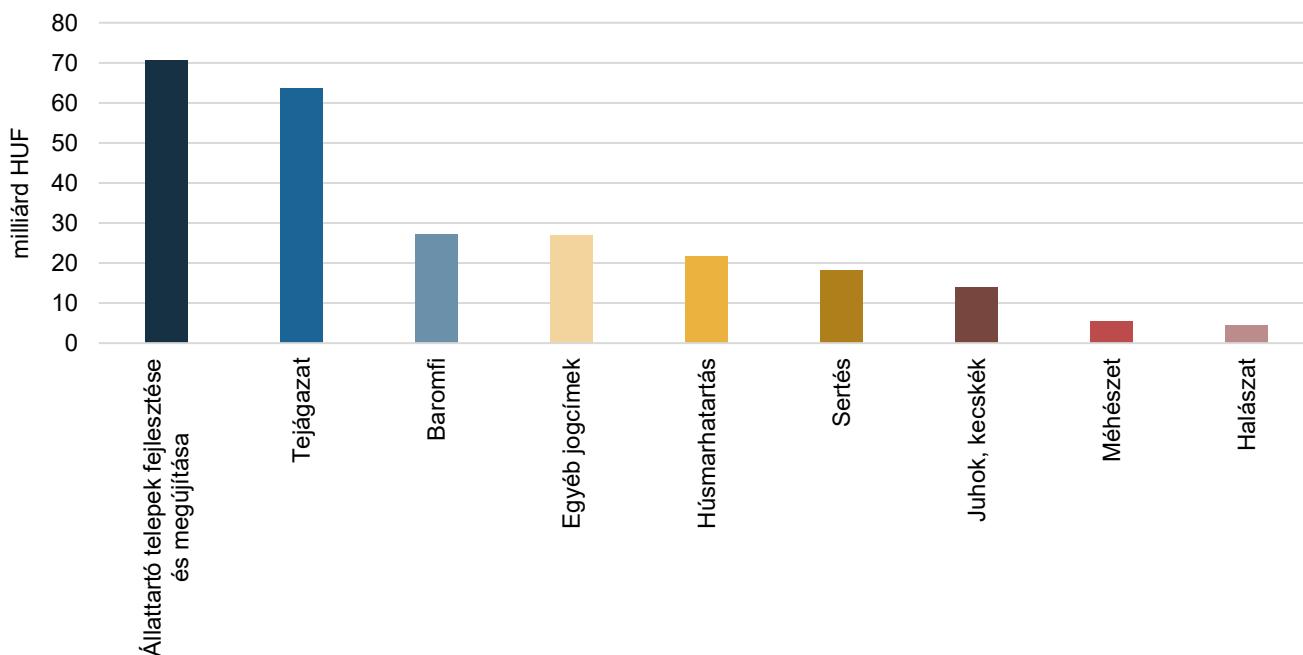
- Az állattenyésztéssel és -tartással foglalkozó termelők összességében 252,0 milliárd forint támogatást vettek igénybe (19. és 20. ábra).
- Az állattenyésztési ágazatba befolyt támogatási összeg 63,4 százalékát a nemzeti költségvetésből fizették ki. A 159,8 milliárd forint nemzeti forrás 38,1 százaléka, 60,8 milliárd forint állatjóléti célokat szolgált, 26,5 százalékát, 42,3 milliárd forintot az állattartó telepek fejlesztésére és megújítására irányuló intézkedésekre fordították.
- Az állattenyésztési támogatások 36,6 százalékát uniós forrásból folyósították. Ennek a 92,2 milliárd forintnak 58,1 százalékát, 53,6 milliárd forintot termeléshez kötött támogatásként fizettek a termelőknek, 30,7 százalékát (28,3 milliárd forint) az állattartó telepek fejlesztésének támogatására, 6,2 százalékát (5,8 milliárd forint) állatjóléti feladatok támogatására fordították elsősorban a tejágazatban.
- Az állattenyésztési támogatások 33,8 százaléka, 85,3 milliárd forint a szarvasmarha-ágazatba érkezett, amelynek 74,6 százaléka, 63,6 milliárd forint a tejágazathoz jutott. Ezen belül a tejágazati szereplők 22,8 milliárd forint támogatást kaptak a VP forrásaiból az állatjóléti körülmények kötelező követelményeken túlmutató javítására. Emellett 28,1 milliárd forint közvetlen támogatást kaptak az ágazati szereplők a KAP Stratégiai terv részeként tejhasznú tehéntartásra, valamint 3,5 milliárd forint forrás érkezett az iskolatejprogramon keresztül. A húsmarhatartók 15,5 milliárd forint termeléshez kötött támogatásban részesültek, amiből 13,5 milliárd forint az anyatehéntartás támogatása, 2,0 milliárd forint a hízottbika-tartás támogatása volt. További 6,1 milliárd forintot tett ki a KAP ST keretében az alapszintű jövedelemtámogatáshoz nyújtott átmeneti nemzeti támogatás, melyből 2,3 milliárd forint jutott az anyatehéntartás termeléshez kötött támogatására, további 2,1 milliárd forintot a hízottbika-tartás és 1,7 milliárd forintot az extenzifikációs szarvasmarha-tartás termeléstől elválasztott támogatásként fizettek ki a húsmarhatartóknak.
- A juh- és kecskeágazat 14,0 milliárd forint támogatásban részesült, ennek 71,3 százalékát a termeléshez kötött közvetlen anyajuhtartás támogatása, 23,2 százalékát a VP kiskérődző állatjóléti támogatása jelentette. A sertéságazat 18,1 milliárd forintos támogatása állatjóléti célokat szolgált. A baromfiágazat 27,1 milliárd forinthez jutott, melyből 20,7 milliárd forint állatjóléti célokra, 2,5 milliárd forint állatbetegségek megelőzésére irányult. A víziszárnyas ágazat 3,9 milliárd forint csekély összegű támogatást kapott a madárinfluenza megelőzésére.
- Az év második negyedévében megkezdődtek a MAHOP Plusz kifizetései, a halgazdaságok 4,3 milliárd forint támogatást kaptak 2025-ben a program forrásaiból. A minőségi pontytenyésztési programban részt vevő haltermelők 100 millió forint csekély összegű támogatásban részesültek.
- A méhészeti ágazat szereplőinek 5,4 milliárd forintot folyósítottak.
- Az állattenyésztők a fent említett támogatásokon felül jelentős összeghez jutottak olyan jogcímeken keresztül is, melyek több ágazat számára is biztosítottak forrást fejlesztési, állategészségügyi, járványvédelmi, tenyésztésszervezési, génmegőrzési célokra, azonban az alágazatok között való felosztásra nem volt módunk. Az állattartók technológiai fejlesztéseit segítette a Vidékfejlesztési Program, amely 70,6 milliárd forintot biztosított az állattartó telepek fejlesztésére és megújítására. A támogatások hozzájárulnak az állattartó gazdaságok versenyképességének javításához. A védett őshonos, veszélyeztetett mezőgazdasági állatfajták genetikai állományának in situ megőrzését 10,6 milliárd forint támogatással segítette a Vidékfejlesztési Program.

19. ábra: **Állattartó telepek fejlesztésére és megújítására folyósították a források 28,0 százalékát 2025-ben**



Forrás: MÁK-és NGM-adatok alapján készült az AKI Pénzügykutató Osztályán

20. ábra: **Az állattartók 252,0 milliárd forint támogatáshoz jutottak 2025-ben**



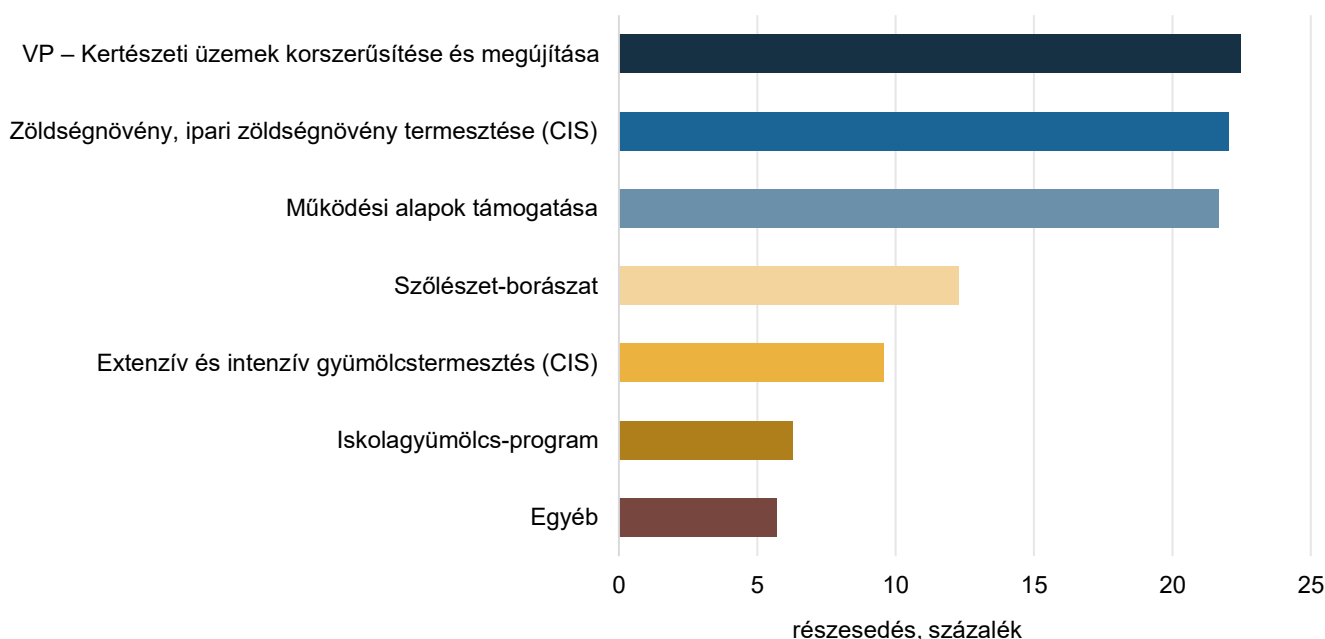
Forrás: MÁK-adatok alapján készült az AKI Pénzügykutató Osztályán

A kertészeti ágazat támogatása

- A kertészeti ágazat 2025-ben 53,9 milliárd forint támogatásban részesült, amelynek 55,5 százaléka származott uniós, 44,5 százaléka pedig nemzeti forrásból.

- A Vidékfejlesztési Program 12,1 milliárd forinttal, a kifizetések 22,5 százalékával járult hozzá a kertészeti üzemek korszerűsítéséhez, fejlesztéséhez, megújításához, valamint az időjárás kockázatok megelőzéséhez.
- A KAP Stratégiai terv forráskeretéből 17,0 milliárd forint termeléshez kötött közvetlen támogatást kaptak a kertészetek, ami az ágazat támogatásainak 31,6 százalékát adta. Ebből zöldség- és ipari zöldségtermesztésre együttesen 11,9 milliárd forintot, extenzív és intenzív gyümölcstermesztésre 5,2 milliárd forintot kaptak a gazdálkodók (21. ábra).

21. ábra: **A kertészeti ágazat támogatásainak 22,5 százaléka az üzemek korszerűsítését és megújítását szolgálta a VP forrásaiból 2025-ben**



Forrás: MÁK-adatok alapján készült az AKI Pénzügykutató Osztályán

- A zöldség- és gyümölcstermelők szervezetei 11,7 milliárd forint támogatást kaptak a KAP Stratégiai terv forrásaiból.
- A szőlészeti és borászati ágazat gazdálkodói 6,6 milliárd forint támogatásban részesültek 2025-ben.
- Az iskolagyümölcs-program keretében 3,4 milliárd forintot használtak fel.

Kockázatkezelés a mezőgazdaságban

- A mezőgazdasági kockázatkezelési rendszer 2012. január 1-je óta két pilléren nyugszik, amely 2018-ban kiegészült a harmadik pillért jelentő országos jégkármentesítő rendszerrel, majd 2021-től a IV. pillérral, a krízisbiztosítással, ami a növénytermesztők mellett már az állattenyésztők számára is támogatást nyújt az időjárás károkon túl az egyéb kockázatokból eredő jövedelemcsökkenés mérséklésére is.
- A nemzeti agrárkárenyhítési rendszer keretében (I. pillér) a 2024. évi időjárás okozta károk kompenzálására 31,4 milliárd forintot folyósítottak 2025-ben a jogosult termelők számára (1. táblázat). A gazdálkodók a 2024. kárenyhítési évben az aszály, a tavaszi fagy és a jégeső következtében szenvedték el a legsúlyosabb károkat. Több mint 24 ezer termelői kárbejelentés érkezett mintegy 580 ezer hektárra, ebből a kérelmek

elbírálása után 10 594 esetben folyósítottak kárenyhítést közel 248 ezer hektár károsodott területre.

- A kockázatkezelési rendszer második pillérét, a mezőgazdasági biztosítási díjtámogatást 2016-tól a VP keretében hirdették meg, majd az ismert konstrukció 2024-től a KAP keretében folytatódott. A 2024. év vonatkozásában decemberben a Magyar Államkincstár megkezdte a jóváhagyott kérelmek kifizetését, majd a 2025. év elején folyósította az áthúzódó összegeket. A 2025. évhez kapcsolódóan decemberben 12,7 milliárd forintot utalt a kincstár a jogosultaknak, így összességében a tárgyévben 22,6 milliárd forintot folyósítottak a biztosítottaknak.
- A Vidékfejlesztési Program terhére 1,6 milliárd forintot vettek igénybe a gazdálkodók a tavaszi fagykár megelőzését szolgáló beruházásokra. További 11,7 milliárd forintot folyósítottak kertészeti ültetvényeknek az éghajlatváltozáshoz kapcsolódó és az időjárás kockázatok megelőzését szolgáló beruházásokra, amelyet a kertészeti ágazat támogatásainál szerepeltettünk.
- A krízisbiztosítási rendszer működtetésére 0,8 milliárd forint támogatást folyósítottak, amiből a krízisbiztosítási szerv kompenzációt nyújt azoknak a tagsággal rendelkező mezőgazdasági termelőknek, akiknek a jövedelme önhibájukon kívül a tárgyévben a referencijövedelmükhöz képest több mint 30 százalékkal visszaesett.

1. táblázat: **Kockázatkezeléssel összefüggésben 56,5 milliárd forintot folyósítottak a termelőknek 2025-ben**

	millió HUF		
Intézkedés	Unió forrásból	Nemzeti forrásból	Összesen
Kárenyhítő juttatás	–	31 363,5	31 363,5
KAP ST-RD – Díjtámogatott mezőgazdasági biztosítás (KAP-RD16-1-24)	387,3	22 201,5	22 588,8
VP-M05.1.1.1 – Tavaszi fagykár megelőzésére szolgáló beruházások támogatása	1 335,5	298,4	1 634,0
VP-M17.3 – Krízisbiztosítási rendszer működésének támogatása	–	784,9	784,9
VP-M05.1.1.1 – Időjárás kockázatok megelőzése	57,2	10,1	67,3
Termesztő berendezésben bekövetkezett viharok csekély összegű támogatása	–	23,5	23,5
VP-M17.1.1 – Biztosítási díjtámogatás	0,0	7,8	7,8
Összesen	1 780,0	54 689,7	56 469,8

Megjegyzés: További 11,7 milliárd forintot folyósítottak kertészeti ültetvényeknek az éghajlatváltozáshoz kapcsolódó és az időjárás kockázatok megelőzését szolgáló beruházásokra, amit a kertészeti ágazat támogatásainál szerepeltettünk.

Forrás: MÁK-adatok alapján készült az AKI Pénzügykutató Osztályán

Az élelmiszeripar támogatása

- Az élelmiszeripari vállalkozások 87,4 milliárd forint támogatásban részesültek elsősorban a Vidékfejlesztési Program, továbbá a KAP Stratégiai terv forrásaiból. A kifizetéseket szinte teljes egészében a nemzeti költségvetés fedezte (2. táblázat).
- A kifizetések 80,3 százaléka, 70,2 milliárd forint az élelmiszer-feldolgozó üzemek, borászatok, takarmány-előállító üzemek komplex fejlesztését szolgálta, megközelítőleg fele-fele arányban a VP- és a KAP-forrásokból. A KAP Stratégiai terv 33,9 milliárd forinttal járult hozzá a nagyobb léptékű fejlesztések megvalósításához. VP-forrásokból az élelmiszer-feldolgozó üzemek 30,1 milliárd forintot, a borászati üzemek 6,2 milliárd forintot kaptak komplex, akár stratégiai jelentőségű fejlesztések végrehajtására.

- A KAP ST 4,8 milliárd forintot biztosított az élelmiszer- és borászati feldolgozó üzemek, valamint a takarmány-előállító üzemek számára, amihez VP forrásokból további 10,3 milliárd forint támogatást kaptak a takarmány-előállító üzemek, 1,7 milliárd forintot az élelmiszer-feldolgozó üzemek és 295 millió forintot a borászatok a termékek értéknövelését és piacra jutását elősegítő fejlesztéseikre.

2. táblázat: Az élelmiszeripar fejlesztéseit a Vidékfejlesztési Program és a KAP Stratégiai terv 87,4 milliárd forinttal támogatta 2025-ben

millió HUF

Intézkedés	Uniós forrásból	Nemzeti forrásból	Összesen
KAP ST-RD – Feldolgozó üzemek komplex fejlesztése (KAP-RD04a-RD04b-1-24)	3 247,9	30 609,3	33 857,2
VP-M04.2.1 – Élelmiszeripari üzemek komplex fejlesztése 2021 – Élelmiszer-feldolgozó üzemek	–	30 108,8	30 108,8
VP-M04.2.1 – Takarmány-előállító üzemek fejlesztése 2021	–	10 276,6	10 276,6
VP-M04.2.2 – Élelmiszeripari üzemek komplex fejlesztése 2021 – Borászati üzemek	–	6 213,0	6 213,0
KAP ST-RD – Feldolgozóüzemek fejlesztése (KAP-RD04a-RD04b-2-24)	155,5	4 608,7	4 764,2
VP-M04.2.1 – Élelmiszeripari üzemek fejlesztése 2021 – Élelmiszer-feldolgozó üzemek	–	1 337,5	1 337,5
VP-M04.2.1 – Mezőgazdasági termékek értéknövelése	–3 653,2	3 904,5	251,2
VP-M04.2.2 – Élelmiszeripari üzemek fejlesztése 2021 – Borászati üzemek	–	163,4	163,4
Szármány-előállítók által igénybe vehető költségtámogatás	–	144,7	144,7
VP-M04.2.1 – Mg.-i termékek értéknövelése – Élelmiszer-feldolgozó üzemek	–1 954,2	2 075,1	120,9
VP-M04.2.2 – Borászat	70,8	23,3	94,1
VP-M04.2.2 – Mg.-i termékek értéknövelése – Borászati üzemek	–153,5	190,8	37,3
VP-M04.2.1 – Innovatív csoportok beruházása – élelmiszer-feldolgozás	–51,0	76,7	25,8
Összesen	–2 337,8	89 732,4	87 394,7

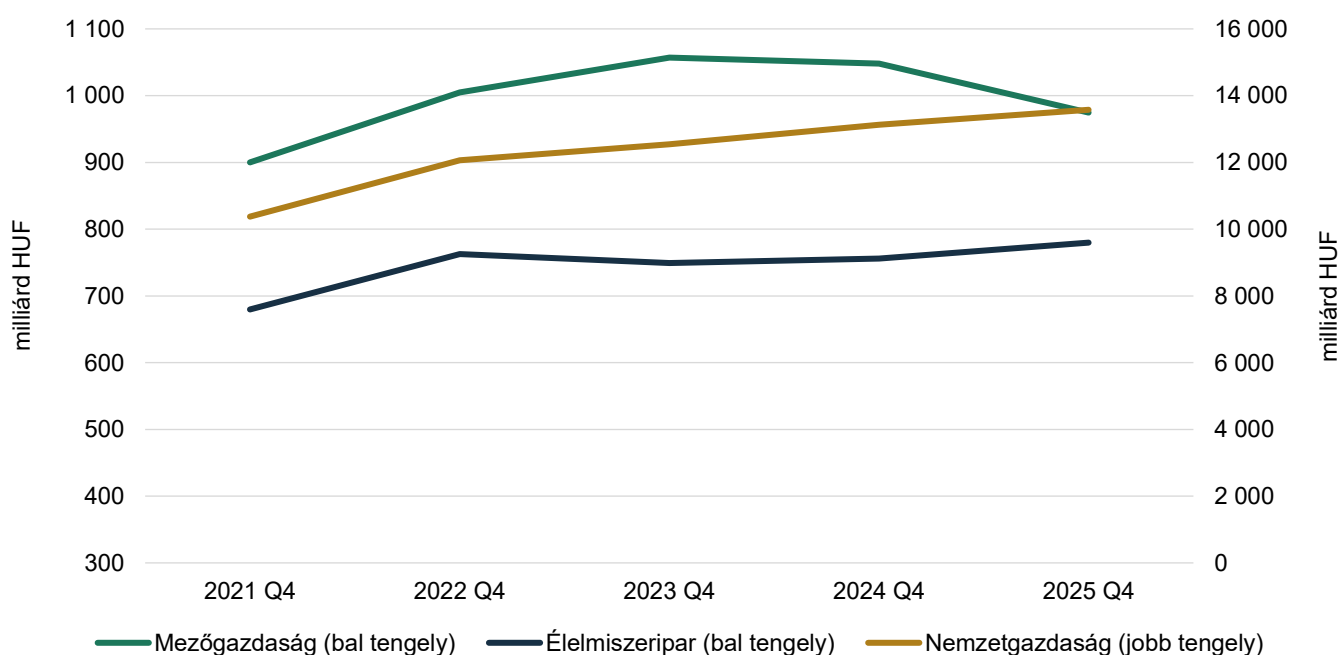
Megjegyzés: Az élelmiszeripari támogatások között csak a Vidékfejlesztési Program, a KAP Stratégiai terv és a nemzeti költségvetés keretében folyósított támogatások szerepelnek.

Forrás: MÁK-adatok alapján készült az AKI Pénzügykutató Osztályán

Agrárhitelezés

- A nemzetgazdaság társas vállalkozásainak hitelállománya 3,4 százalékkal 13 576,0 milliárd forintra nőtt egy év alatt (22. ábra).
- Azon belül a devizaalapú hitelek értéke 1,1 százalékkal 6617,1 milliárd forintra növekedett, miközben a forintalapúaké 5,6 százalékkal 6958,9 milliárd forintra emelkedett.
- Nemzetgazdasági szinten továbbra is az éven túli hitelek képezték a hitelek háromnegyedét. A teljes hitelállományon belül a rövid lejáratú hitelek értéke 2,9 százalékkal 3403,3 milliárd forintra nőtt, a hosszú lejáratúaké 3,5 százalékkal 10 172,7 milliárd forintra emelkedett.
- A mezőgazdaság hitelállománya az előző év azonos időszakához viszonyítva 7,0 százalékkal 974,5 milliárd forintra mérséklődött, az élelmiszeriparé 3,1 százalékkal 779,8 milliárd forintra nőtt.
- A mezőgazdaság hitelállománya az időszak közepéig emelkedett, majd csökkenésbe fordult, míg az élelmiszeripar hitelállománya az utóbbi öt évben az időszak közepi megtorpanást kivéve jellemzően növekedett, együttes súlyuk a nemzetgazdasági hitelállományban a 2021-es 15,2 százalékról folyamatos csökkenés mellett 12,9 százalékra süllyedt.

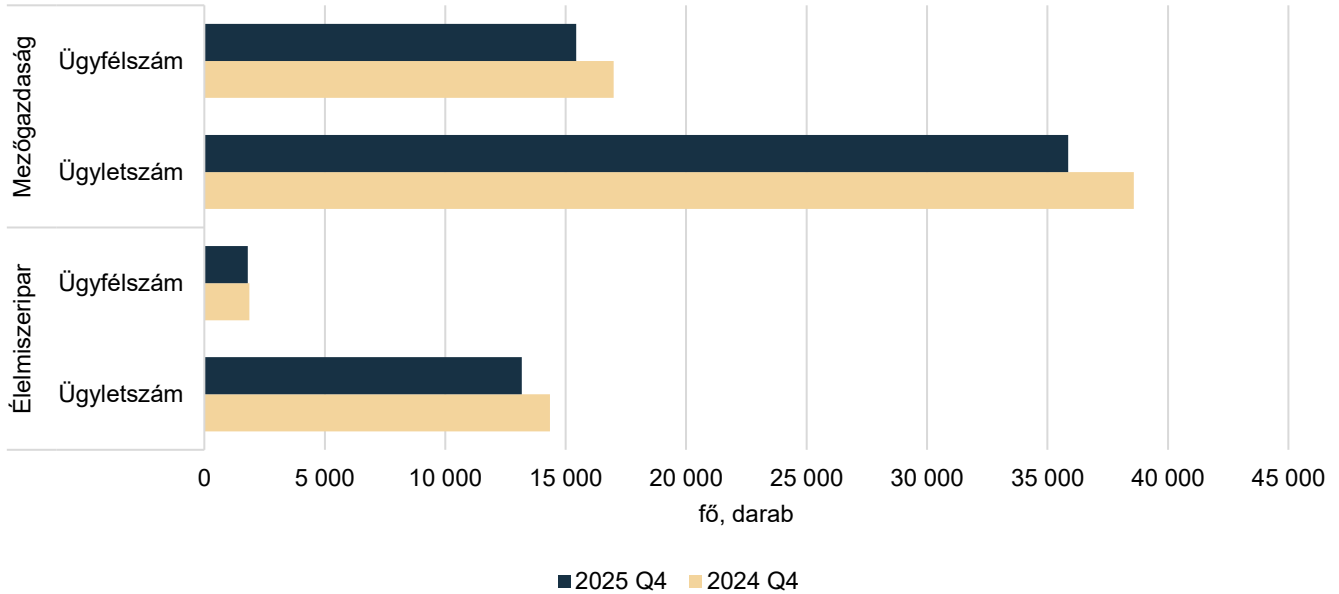
22. ábra: **A mezőgazdaság és az élelmiszeripar hitelállománya a vizsgált öt évben jellemzően eltérően változott**



Forrás: AM-, MNB- és MNB HITREG-adatok alapján készült az AKI Pénzügykutató Osztályán

- A mezőgazdasági hitelezés esetén az ügyfélszám 9,2 százalékos csökkenése az ügyletszám 7,1 százalékos visszaesésével járt együtt, az élelmiszeripar esetében ugyan csak csökkent mind az ügyfélszám (–3,7 százalék), mind az ügyletszám (–8,1 százalék) az előző év azonos időszakához viszonyítva (23. ábra).

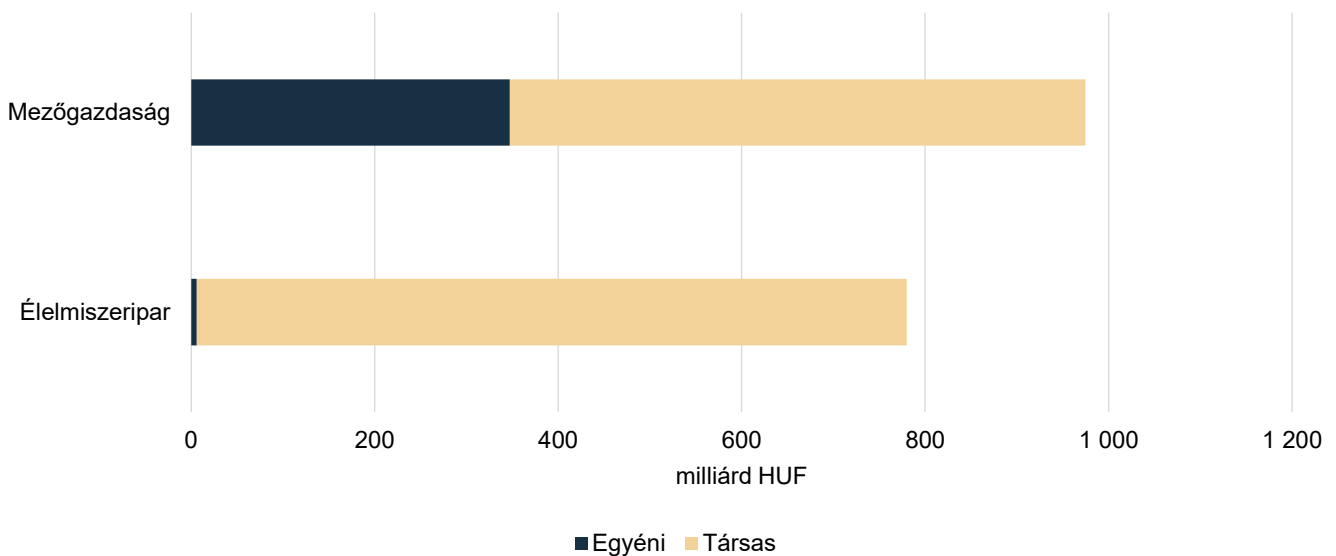
23. ábra: **A mezőgazdaságban és az élelmiszeriparban mind az ügyfélszám, mind az ügyletszám visszaesett 2025 negyedik negyedében**



Forrás: MNB HITREG-adatok alapján készült az AKI Pénzügykutató Osztályán

- A mezőgazdaság hitelállományának közel kétharmadát a társas vállalkozások tudhatták magukénak, ami 627,2 milliárd forintot jelentett. Az egyéni gazdaságok 35,6 százalékos részesedése 347,3 milliárd forintnak felelt meg.
- Az élelmiszeripari vállalkozások hitelállományának szinte teljes egésze (773,7 milliárd forint) a társas vállalkozásokat finanszírozta. Az egyéni vállalkozások 6,1 milliárd forintos hitelállománya a társasokéhoz képest elenyésző volt (24. ábra).

24. ábra: **A mezőgazdaság hitelállományának közel kétharmadát, az élelmiszeriparénak pedig szinte teljes egészét a társas vállalkozások birtokolták 2025 negyedik negyedében**



Megjegyzés: Az adatok a 2025. december 31-i állapotot tükrözik.

Forrás: MNB HITREG-adatok alapján készült az AKI Pénzügykutató Osztályán

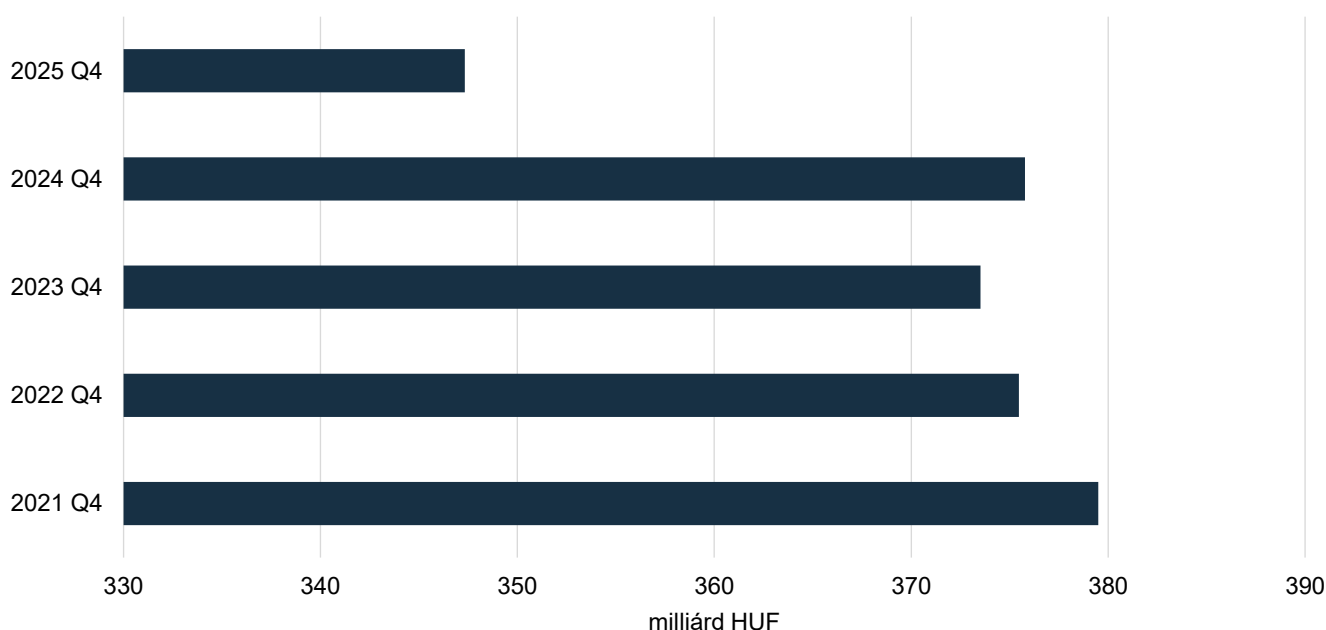
Hitelezés a mezőgazdaságban

A mezőgazdasági vállalkozások hitelállománya

Egyéni gazdaságok

- A mezőgazdaságban tevékenykedő egyéni gazdaságok hitelállománya az előző év azonos időszakához képest 7,6 százalékkal 347,3 milliárd forintra csökkent 2025 negyedik negyedévére (25. ábra).
- A szegmens részesedése a mezőgazdaság teljes hitelállományából öt év alatt 42,2 százalékról (2021 Q4) 35,6 százalékra (2025 Q4) változott, amit elsősorban a társas vállalkozások egyéni gazdaságokét meghaladó ütemű hitelállomány-gyarapodása, illetve kisebb mértékű visszaesése okozott. A vizsgált öt évben az egyéni gazdaságok hitelállománya – a 2024-es év kivételével – jellemzően csökkent, ugyanakkor a társas gazdaságok hitelállománya az időszak közepéig dinamikusán nőtt, majd visszaesett.

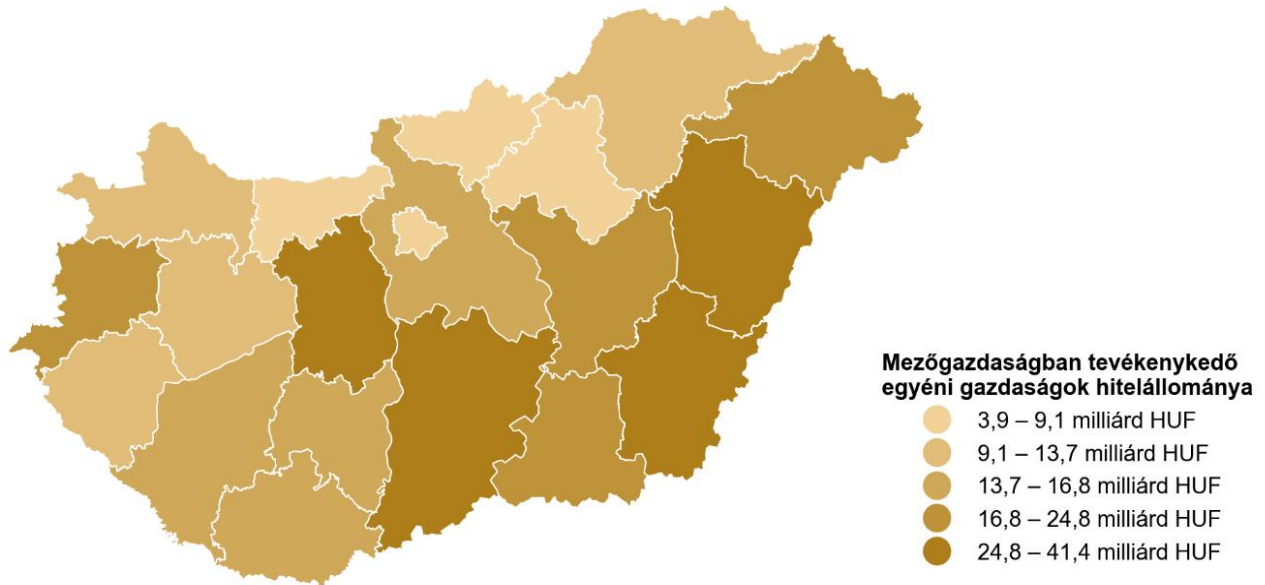
25. ábra: **A mezőgazdaságban az egyéni gazdaságok hitelállománya jelentősen csökkent 2025 negyedik negyedévében**



Forrás: AM- és MNB HITREG-adatok alapján készült az AKI Pénzügykutató Osztályán

- A mezőgazdaságban tevékenykedő egyéni gazdaságok hitelállománya a dél-alföldi és az észak-alföldi régiókban volt a legnagyobb, az egyes vármegyékben 21,1 és 41,4 milliárd forint közötti. Azon belül is Hajdú-Bihar, Békés és Bács-Kiskun vármegyékben volt kiemelkedő, 26,3 milliárd forint feletti az állomány értéke. Figyelemre méltó még a közép-dunántúli régióból Fejér vármegye, ahol a szegmens hitelállománya elérte a 25,6 milliárd forintot 2025 negyedik negyedévében (26. ábra).

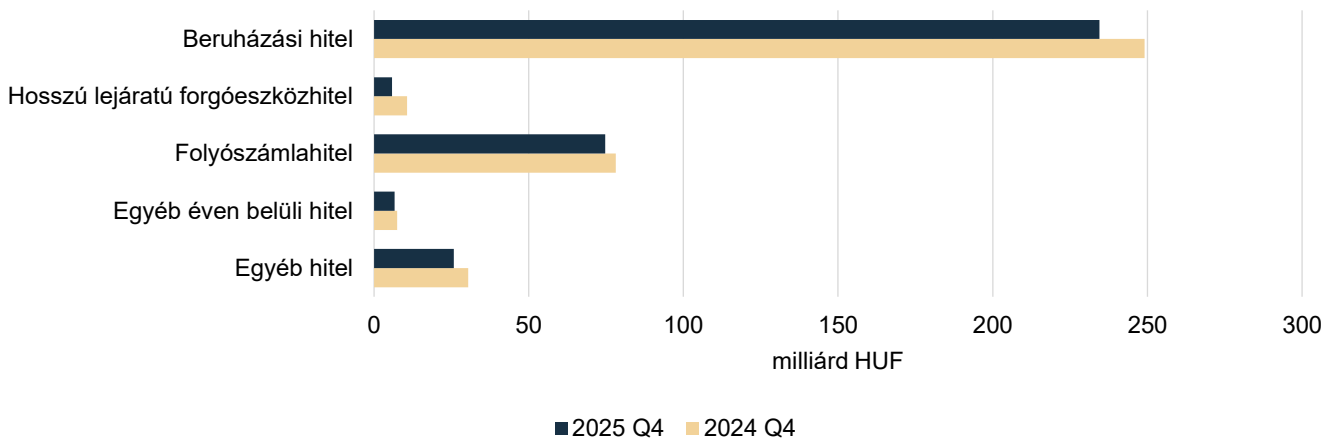
26. ábra: **A mezőgazdaságban tevékenykedő egyéni gazdaságok hitelállománya a dél-alföldi és az észak-alföldi régiókban volt a legnagyobb 2025 negyedik negyedében**



Forrás: MNB HITREG-adatok alapján készült az AKI Pénzügykutató Osztályán

- Jellegét tekintve továbbra is a beruházási hitelek domináltak, részesedésük 67,5 százalékot ért el 2025 negyedik negyedében. Valamennyi hiteltípus állománya csökkent, legnagyobb mértékben a beruházási hitelek estek vissza, állományuk 14,5 milliárd forinttal 234,5 milliárd forintra mérséklődött. A hosszú lejáratú forgóeszközhitel állománya közel felére esett vissza, ami 4,9 milliárd forintos csökkenést jelentett. Az éven belüli hitelek esetében a folyószámlahitelek állománya 3,5 milliárd forinttal, az egyéb éven belüli hitelek állománya 0,9 milliárd forinttal volt kevesebb az előző év azonos időszakánál. Az egyéb hitelek állománya 15,4 százalékkal csökkent, értéke 25,7 milliárd forint volt az időszak végén (27. ábra).

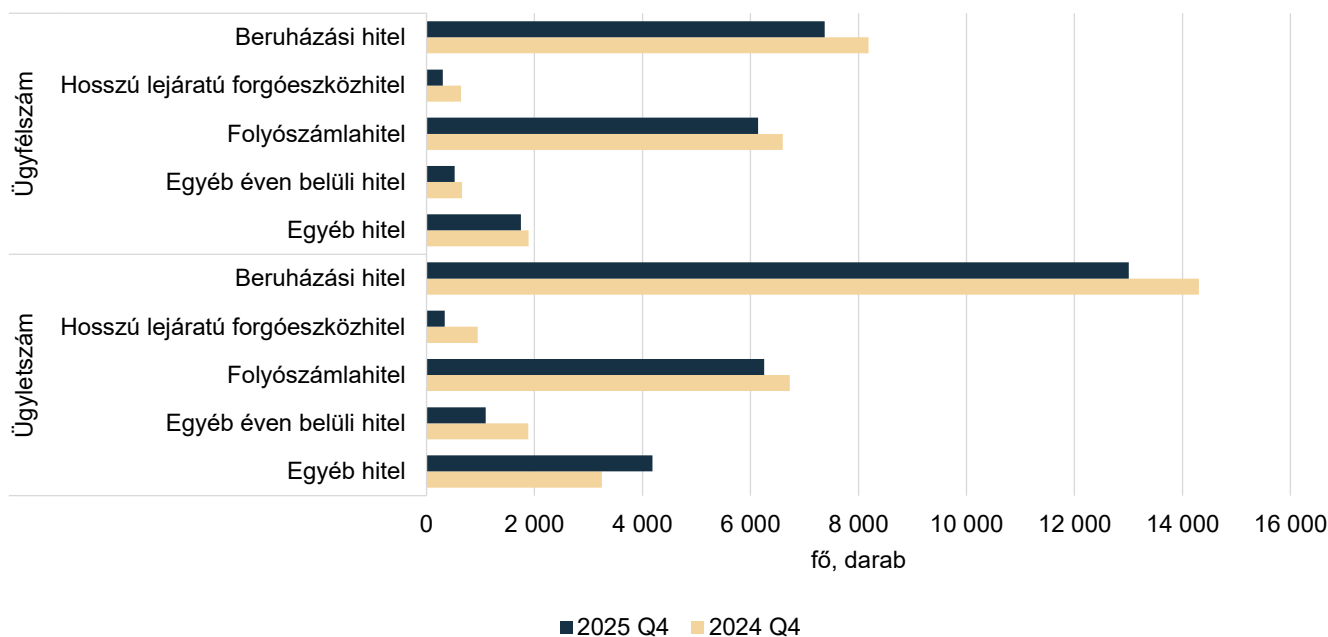
27. ábra: **A mezőgazdaságban tevékenykedő egyéni gazdaságok beruházási hitelei csökkentek a legnagyobb mértékben 2025 negyedik negyedében**



Forrás: MNB HITREG-adatok alapján készült az AKI Pénzügykutató Osztályán

- A mezőgazdaságban tevékenykedő egyéni gazdaságok hitelein belül a legtöbb ügyfél beruházási és folyószámlahittel rendelkezett (előbbinél 7373, utóbbinál 6142 ügyfél) 2025 negyedik negyedévében. Az ügyfélszámok minden hiteltípus esetén csökkentek, a visszaesés mértéke a beruházási hiteleknél volt a legnagyobb az előző év azonos időszakához képest.
- Az ügyletszámok változása minden hiteltípusnál követte az ügyfélszám változásának dinamikáját, kivéve az egyéb hiteleket, ahol az ügyletszám 29,0 százalékkal emelkedett (28. ábra).

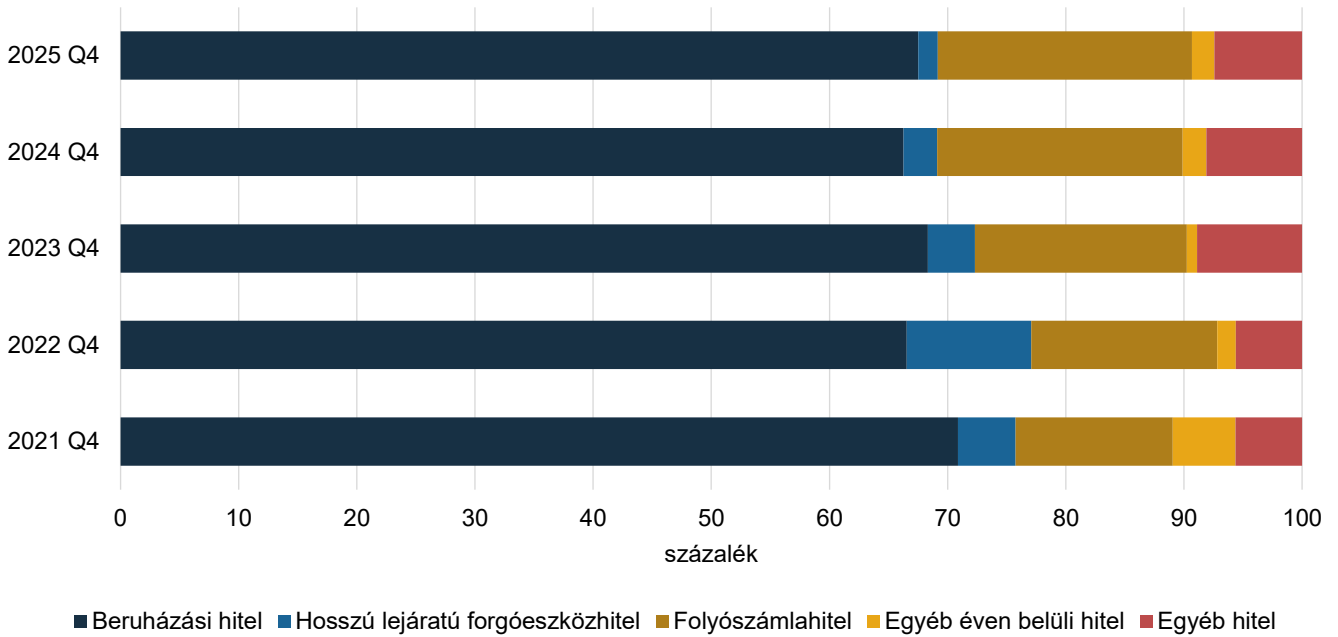
28. ábra: **A hitelezés visszaesése az ügyfél- és ügyletszámban is megmutatkozott a mezőgazdaság egyéni gazdaságainak körében 2025 negyedik negyedévében**



Forrás: MNB HITREG-adatok alapján készült az AKI Pénzügykutató Osztályán

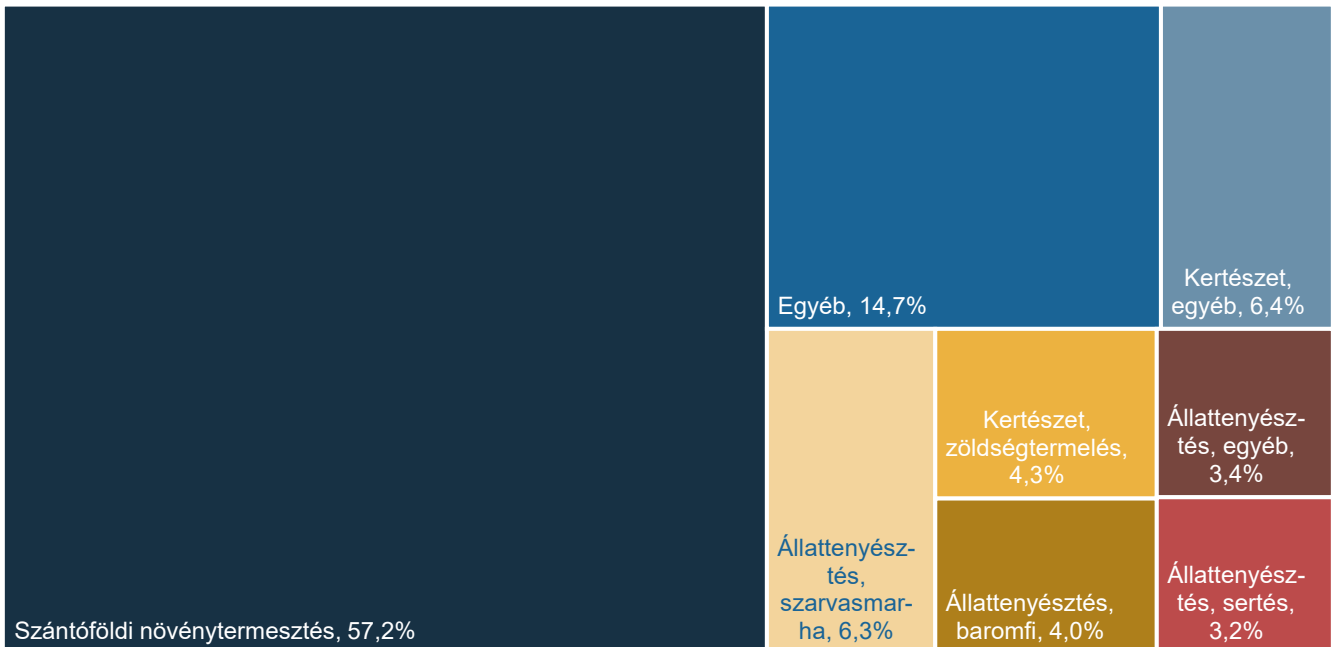
- Az elmúlt öt évben az éven túli hitelek részesedése 75,7 százalékról (2021 Q4) 69,2 százalékra (2025 Q4) esett vissza, miközben a folyószámlahitelek aránya 13,3 százalékról 21,5 százalékra emelkedett ugyanezen időszakban (29. ábra).
- A mezőgazdaságban tevékenykedő egyéni gazdaságok hitelállományának legnagyobb része (57,2 százalék) a szántóföldi növénytermesztés ágazathoz tartozott. Az állattartással és -tenyésztéssel foglalkozók együttesen a hitelállomány 16,9 százalékát, a kertészeti ágazat szereplői 10,8 százalékát adták 2025-ben (30. ábra).

29. ábra: **A mezőgazdaságban tevékenykedő egyéni gazdaságok hitelállományában a folyószámlahitelek részesedése nőtt leginkább 2025 negyedik negyedévében**



Forrás: AM- és MNB HITREG-adatok alapján készült az AKI Pénzügykutató Osztályán

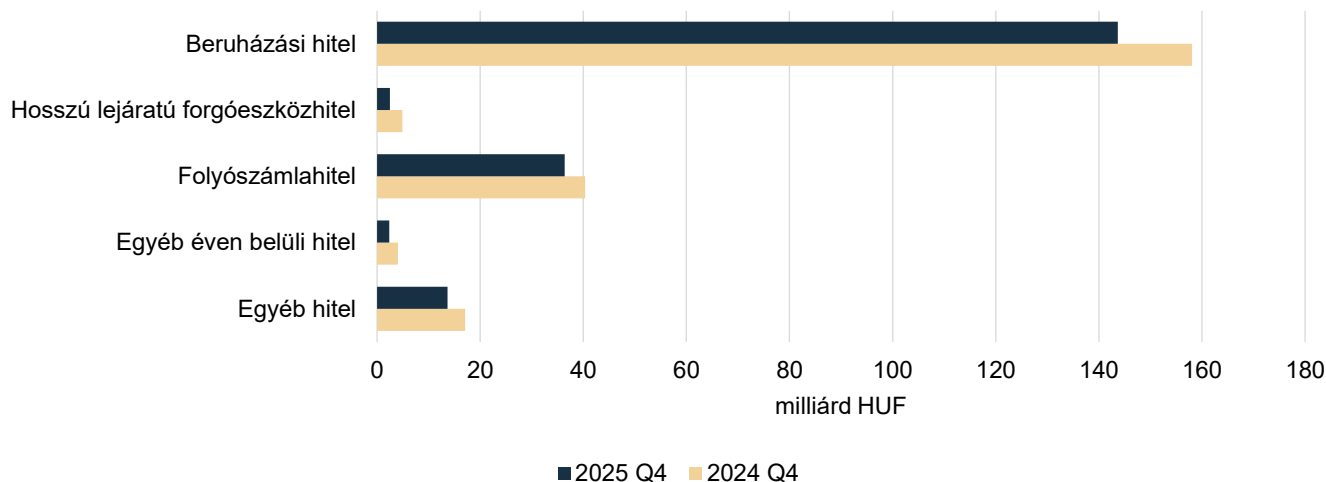
30. ábra: **A mezőgazdaságban az egyéni gazdaságok hiteleinek közel 60 százaléka a szántóföldi növénytermesztőket finanszírozta 2025-ben**



Megjegyzés: Az adatok a 2025. december 31-i állapotot tükrözik.
 Forrás: MNB HITREG-adatok alapján készült az AKI Pénzügykutató Osztályán

- A szántóföldi növénytermesztéssel foglalkozó egyéni gazdaságok hitelállománya 26,0 milliárd forinttal 198,5 milliárd forintra csökkent, amely elsősorban a beruházási hitelek (–14,4 milliárd forint) és a folyószámlahitelek (–4,0 milliárd forint) változásának volt tulajdonítható, miközben a többi hiteltípus állománya is csökkent (31. ábra).

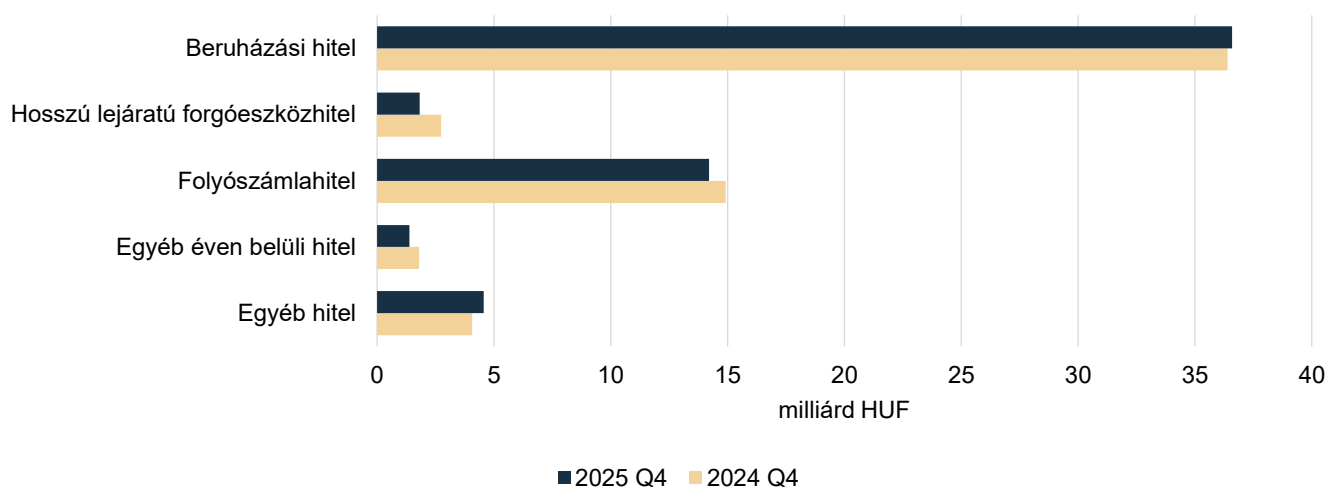
31. ábra: **A szántóföldi növénytermesztő egyéni gazdaságok hitelállománya minden hiteltípus esetén csökkent 2025 negyedik negyedévében**



Forrás: MNB HITREG-adatok alapján készült az AKI Pénzügykutató Osztályán

- Az állattenyésztés 58,6 milliárd forintos hitelállománya 2,3 százalékkal volt kevesebb az elmúlt év azonos időszakához képest. A szóban forgó hitelállomány csökkenését elsősorban a hosszú lejáratú forgóeszközhitel (0,9 milliárd forintos) és a folyószámlahitelek (0,7 milliárd forintos) mérséklődése okozta, miközben az egyéb hitelek állománya 0,5 milliárd forinttal, a beruházási hitelek állománya 0,2 milliárd forinttal bővült (32. ábra).

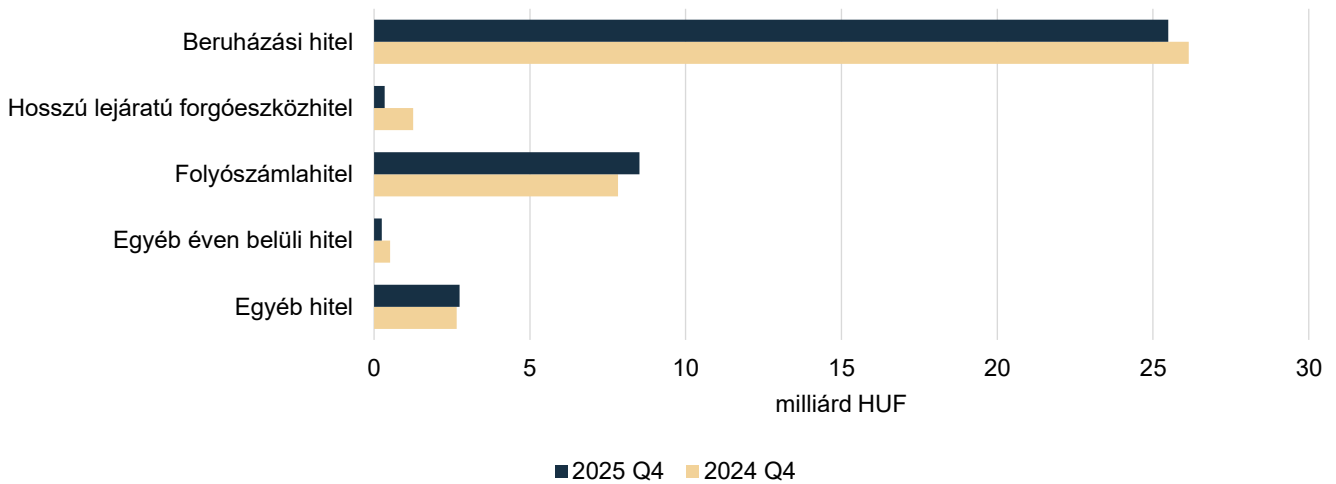
32. ábra: **Az állattartó egyéni gazdaságok hitelállományában leginkább a hosszú lejáratú forgóeszközhitel és a folyószámlahitelek mérséklődtek 2025 negyedik negyedévében**



Forrás: MNB HITREG-adatok alapján készült az AKI Pénzügykutató Osztályán

- A kertészet hitelállománya 2,8 százalékkal 37,3 milliárd forintra csökkent az előző év azonos időszakához képest. Azon belül is a hosszú lejáratú forgóeszközhitel és a beruházási hitelek mérséklődtek leginkább, míg a folyószámlahitelek jelentős mértékben bővültek (33. ábra).

33. ábra: **A kertészetben tevékenykedő egyéni gazdaságoknál elsősorban a hosszú lejáratú forgóeszközhitel és a beruházási hitelek csökkentek 2025 negyedik negyedévében**

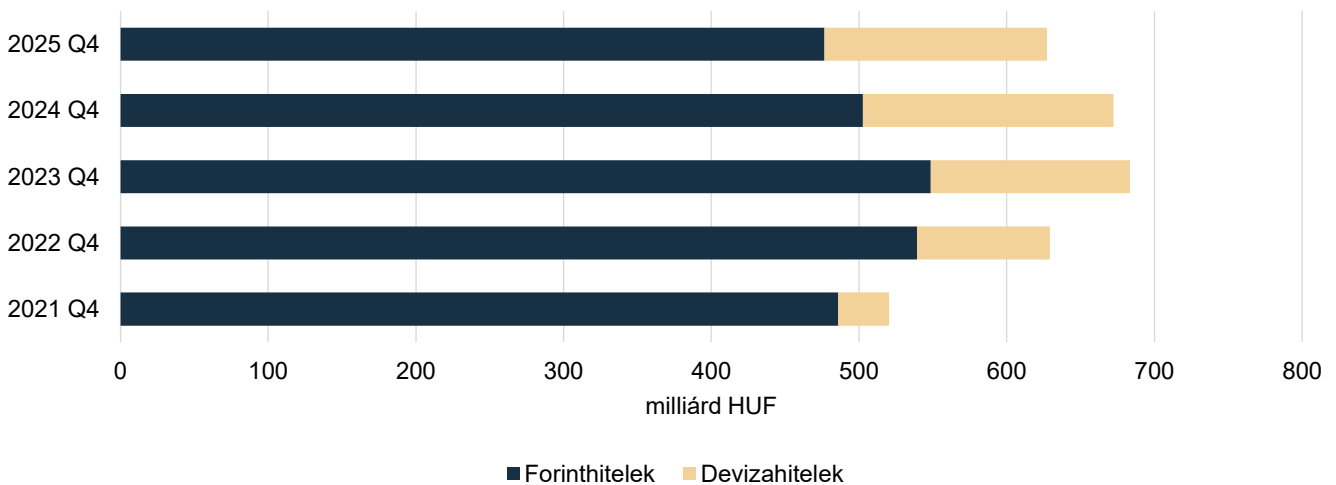


Forrás: MNB HITREG-adatok alapján készült az AKI Pénzügykutató Osztályán

Társas vállalkozások

- A mezőgazdaságban tevékenykedő társas vállalkozások hitelállományának dinamikus növekedése 2024-ben megtorpant, az állomány értéke 2025 negyedik negyedévének végére 627,2 milliárd forintra csökkent, ami 6,7 százalékkal maradt el az előző év azonos időszakától (34. ábra).

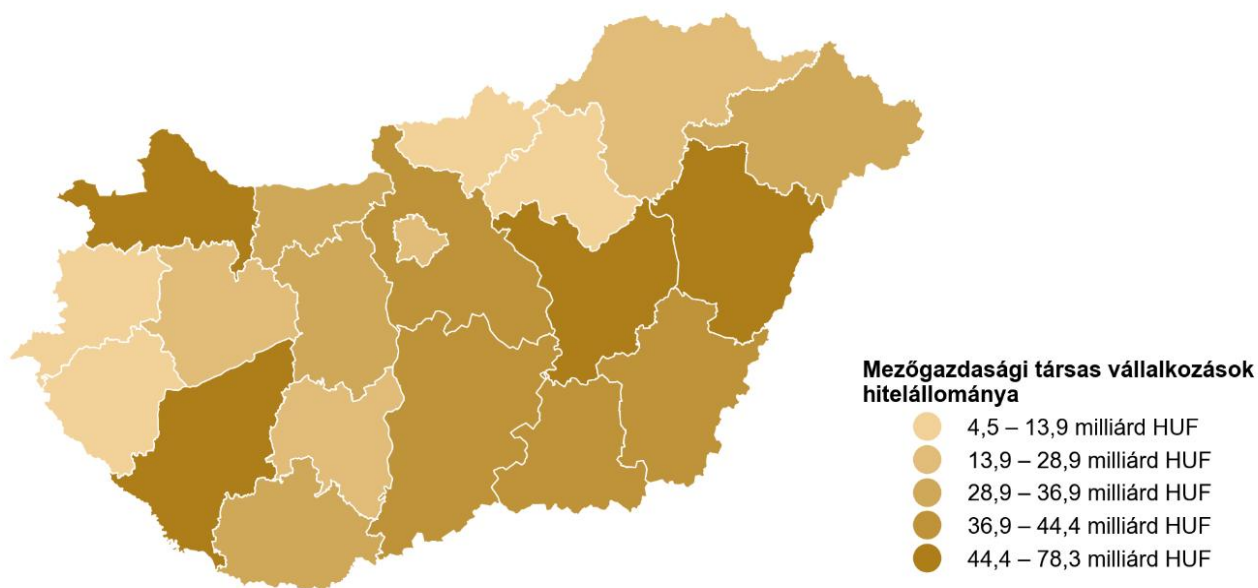
34. ábra: **A mezőgazdasági társas vállalkozások forint- és devizahitelei is csökkentek 2025 negyedik negyedévében**



Forrás: AM- és MNB HITREG-adatok alapján készült az AKI Pénzügykutató Osztályán

- A csökkenés a forinthitel-állomány 26,1 milliárd forintos visszaesésének (502,6 milliárd forintról 476,5 milliárd forintra), illetve a devizahitel-állomány 19,1 milliárd forintos csökkenésének volt tulajdonítható.
- A mezőgazdasági társas vállalkozások hitelállománya szintén az alföldi régiók vármegyéiben volt a legnagyobb (33,8 és 78,3 milliárd forint közötti), emellett a dunántúli régióból Somogy, illetve Győr-Moson-Sopron vármegyéiben volt még kiemelkedő, 45,6 milliárd forint feletti 2025 negyedik negyedévében (35. ábra).

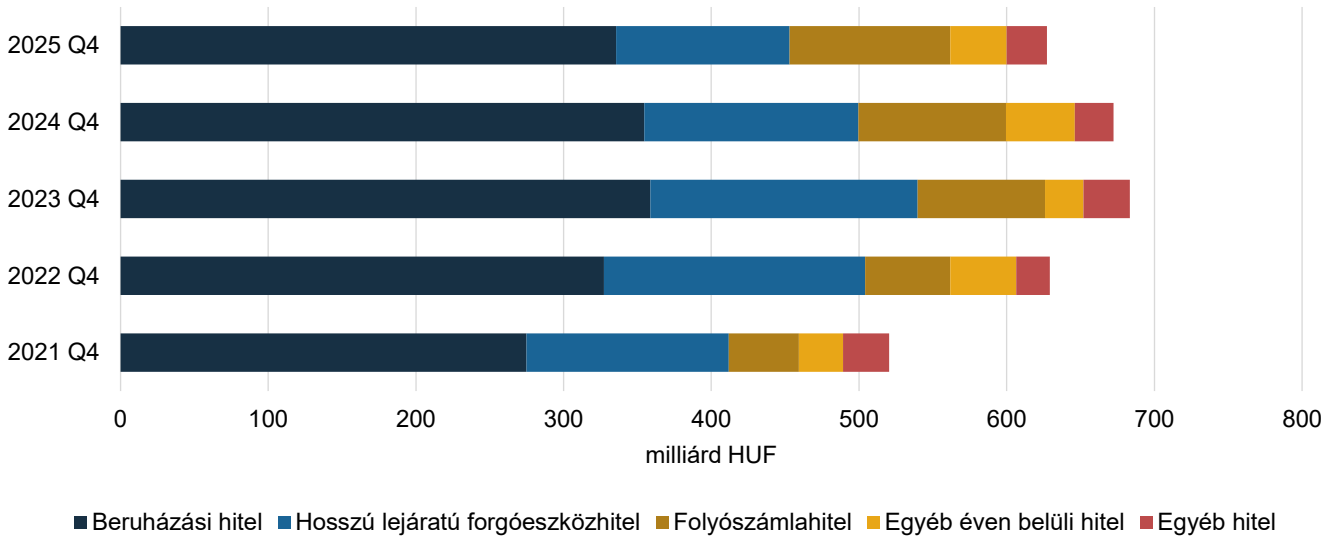
35. ábra: **A mezőgazdasági társas vállalkozások hitelállománya az alföldi régiókban volt a legnagyobb 2025 negyedik negyedévében**



Forrás: MNB HITREG-adatok alapján készült az AKI Pénzügykutató Osztályán

- A mezőgazdasági társas vállalkozások hitelállományában tapasztalt csökkenés lejáratot tekintve az éven túli hiteleknél jelentkezett, amelyek állománya 46,6 milliárd forinttal, 453,0 milliárd forintra mérséklődött 2025 negyedik negyedévében. Azon belül a beruházási hitelek állománya 19,1 milliárd forinttal, a hosszú lejáratú forgóeszközhitelek állománya pedig 27,5 milliárd forinttal csökkent, értékük 335,5, illetve 117,5 milliárd forintra esett vissza (36. ábra).
- Az éven belüli hitelállomány 0,4 milliárd forinttal 146,8 milliárd forintra bővült, ugyanakkor az egyes hiteltípusoknál átrendeződés volt megfigyelhető: a folyószámlahitelek 9,0 milliárd forinttal nőttek, miközben az egyéb éven belüli hitelek 8,6 milliárd forinttal csökkentek.
- Az egyéb hitelek állománya nőtt (0,9 milliárd forinttal).
- Mindezek eredményeképpen az éven túli hitelek aránya a társas vállalkozások teljes hitelállományán belül 2021 és 2023 között csupán kismértékben változott (79–80 százalék körül alakult), majd 2025-ben 72,2 százalékra csökkent, ami a 80,1 százalékos (2022 Q4) legnagyobb arányhoz képest 7,9 százalékpontos csökkenést jelentett.
- Az éven belüli hitelek részesedése a társas vállalkozások teljes hitelállományán belül 2021-től folyamatosan emelkedett: 14,9 százalékról (2021 Q4) 23,4 százalékra (2025 Q4). A részesedést az előző év azonos időszakához képest 1,6 százalékpontos bővülés jellemezte.

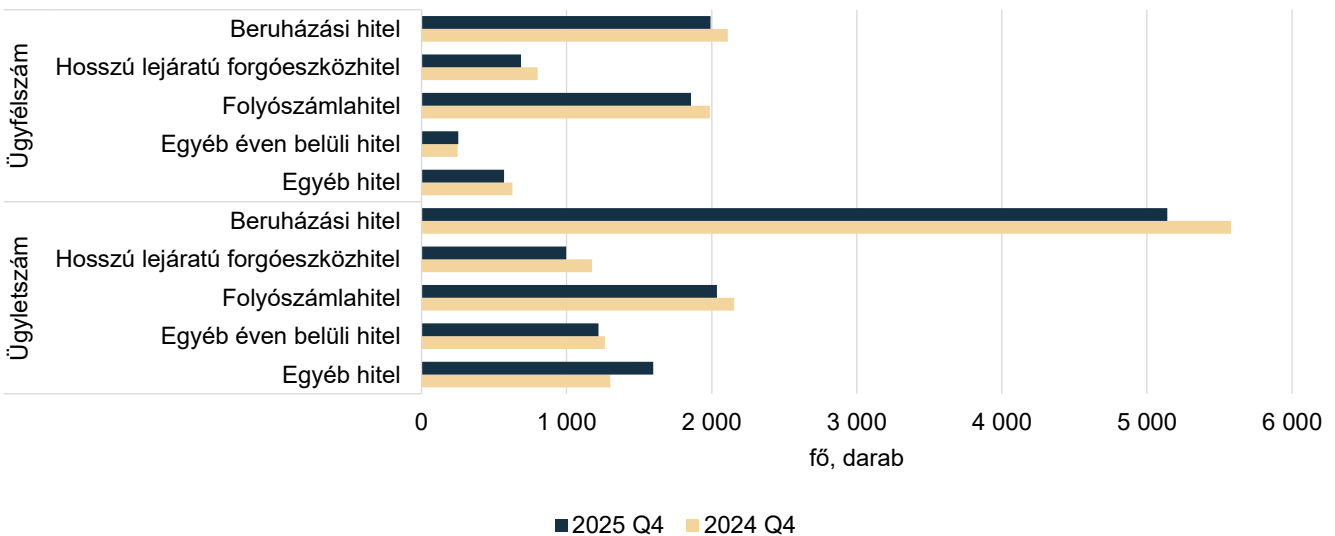
36. ábra: **A mezőgazdasági társas vállalkozások éven túli hitelei csökkentek 2025 negyedik negyedévében**



Forrás: AM- és MNB HITREG-adatok alapján készült az AKI Pénzügykutató Osztályán

- A mezőgazdasági társas vállalkozások hitelein belül a legtöbb ügyfél beruházási és folyószámlahitellel rendelkezett (előbbinél 1993, utóbbinál 1858 ügyfél) 2025 negyedik negyedévében. Az egyes hitelekhez tartozó ügyfélszámok csökkentek, kivéve az egyéb éven belüli hitelek körét, utóbbi ügyfélszáma minimálisan, 1,6 százalékkal nőtt az előző év azonos időszakához képest.
- Az egyéb hitel esetén az ügyletszámok emelkedtek, ám az összes többi hiteltípus esetén csökkent az ügyletek száma. A legjelentősebb visszaesés a beruházási hitelekénél történt, ahol 7,9 százalékkal kevesebb volt a hitelügylet 2025 negyedik negyedévében, mint egy évvel korábban (37. ábra).

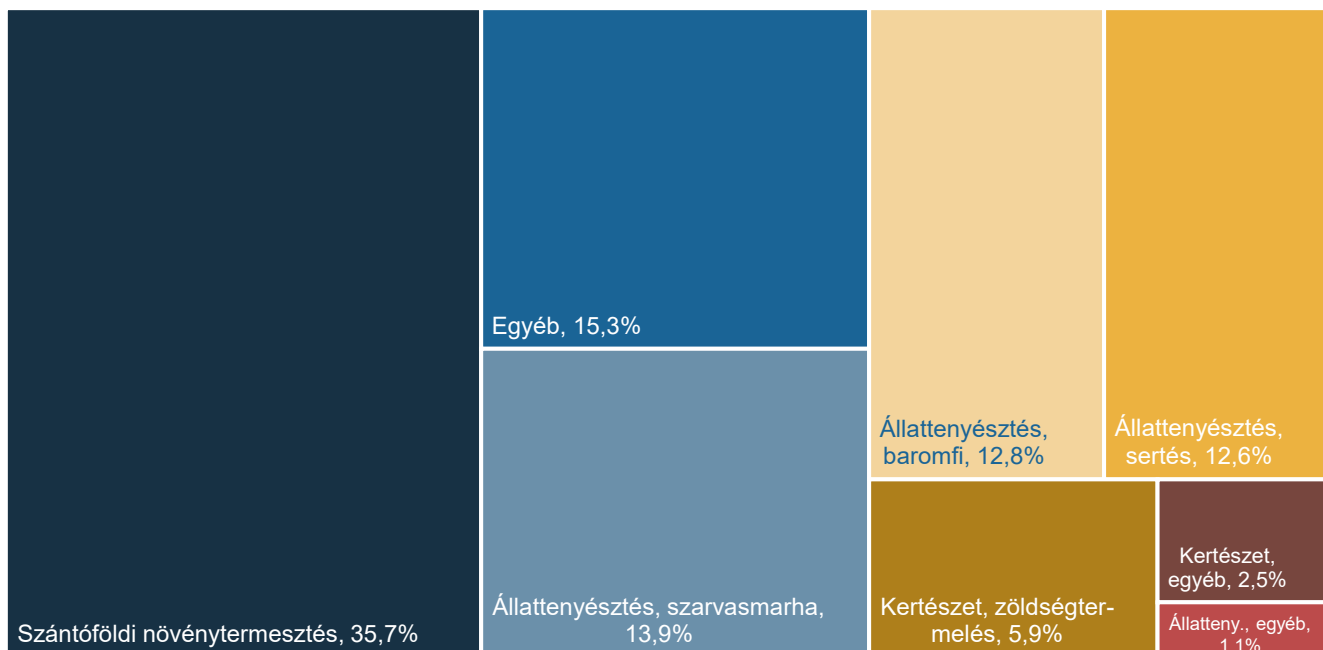
37. ábra: **Az éven túli hitelek visszaesése az ügyfél- és ügyletszám tekintetében is megmutatkozott a hitellel rendelkező mezőgazdasági társas vállalkozásoknál**



Forrás: MNB HITREG-adatok alapján készült az AKI Pénzügykutató Osztályán

- A mezőgazdasági társas vállalkozások hitelállományának legnagyobb része, 40,5 százaléka az állattenyésztéssel foglalkozó társas vállalkozásokhoz, több mint egyharmada pedig a szántóföldi növénytermesztőkhöz került. Az állattartók körében a szarvasmarha-tartók részesedése volt a legmagasabb (13,9 százalék). A kertészeti ágazat kisebb, 8,5 százalékos részesedéssel bírt. Az egyéb ágazatokban tevékenykedők részesedése 15,3 százalékot tett ki (38. ábra).

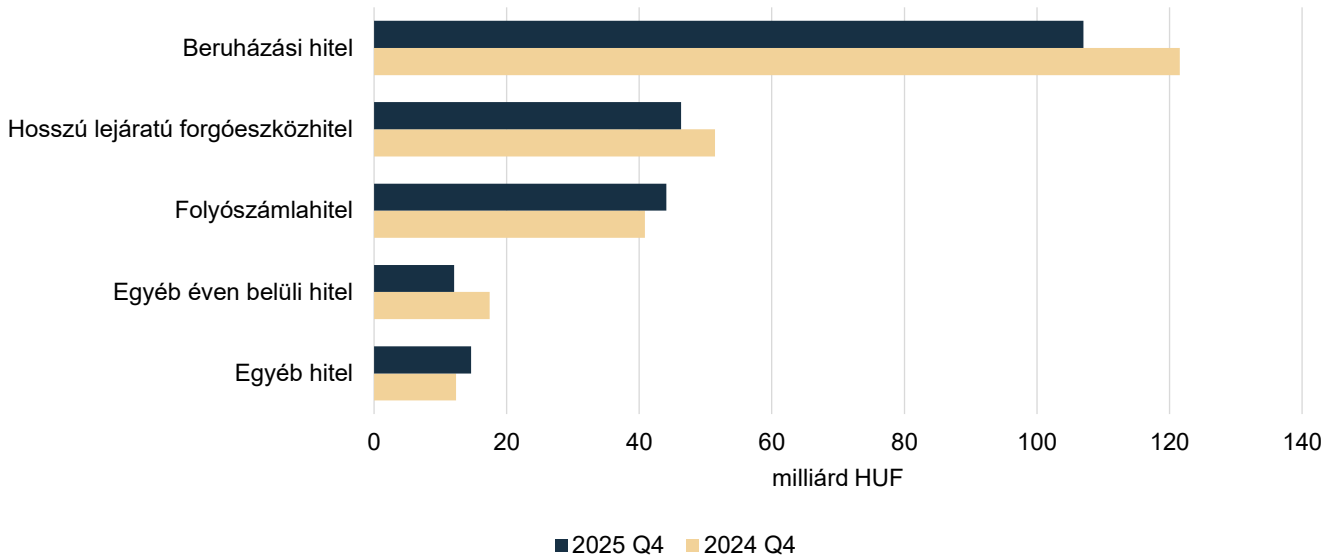
38. ábra: **Az állattenyésztők részesedtek legnagyobb mértékben a mezőgazdasági társas vállalkozások hitelállományából 2025-ben**



Megjegyzés: Az adatok a 2025. december 31-i állapotot tükrözik.
 Forrás: MNB HITREG-adatok alapján készült az AKI Pénzügykutató Osztályán

- A szántóföldi növénytermesztéssel foglalkozó társas vállalkozások hitelállománya 224,1 milliárd forintra csökkent, ami 19,6 milliárd forinttal múlta alul az előző év azonos negyedévi értékét.
- A csökkenés fő mozgatórugója a beruházási hitel 14,5 milliárd forintos visszaesése volt, de az egyéb éven belüli hitel és a hosszú lejáratú forgóeszközhitel állománya is jelentősen csökkent, melyet a folyószámlahitel és az egyéb hitel állományának 3,2 milliárd forintos, illetve 2,2 milliárd forintos növekedése csak részben tudott ellensúlyozni (39. ábra).

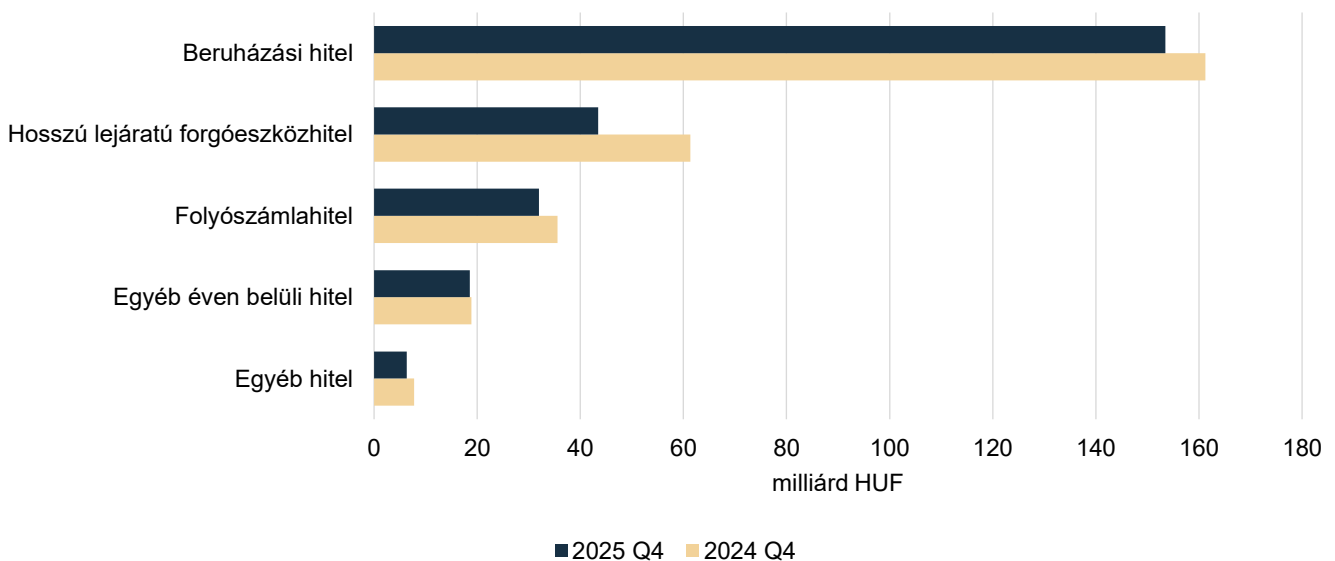
39. ábra: **A szántóföldi növénytermesztő társas vállalkozások éven túli hitelei jelentősen csökkentek 2025 negyedik negyedévében**



Forrás: MNB HITREG-adatok alapján készült az AKI Pénzügykutató Osztályán

- Az előző év azonos időszakához képest az állattenyésztésben tevékenykedő társas vállalkozások hitelállománya 10,9 százalékkal 253,8 milliárd forintra csökkent, amit főként a hosszú lejáratú forgóeszközhitel 17,9 milliárd forintos visszaesése okozott. A beruházási célú hitelállomány 4,8 százalékkal 153,5 milliárd forintra csökkent 2025 negyedik negyedévének végére.
- Az éven belüli hitelek állománya ugyancsak csökkent, összesen 7,2 százalékkal 50,6 milliárd forintra esett vissza (40. ábra).

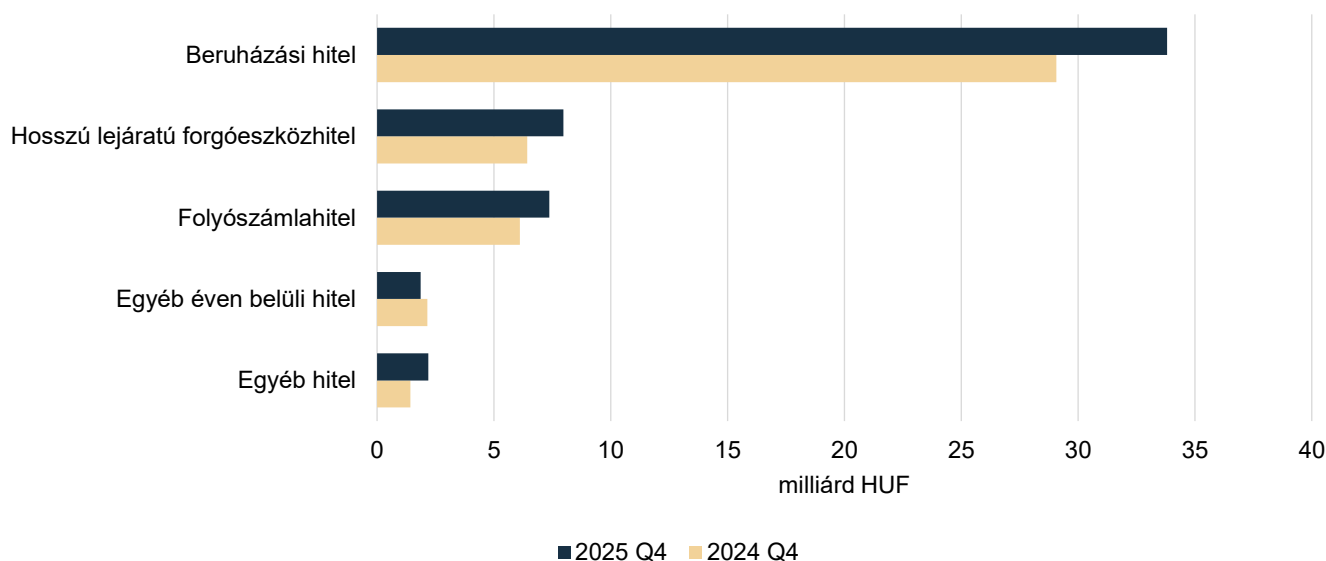
40. ábra: **Az állattenyésztő társas vállalkozások körében minden hiteltípusban csökkenés volt megfigyelhető 2025 negyedik negyedévében**



Forrás: MNB HITREG-adatok alapján készült az AKI Pénzügykutató Osztályán

- Az alágazatok körében egyedül a kertészetben tevékenykedő társas vállalkozások hitelállománya nőtt, 17,8 százalékkal 53,2 milliárd forintra 2025 negyedik negyedévének végére (41. ábra).
- Az állományon belül az egyéb éven belüli hitelek kivételével valamennyi hiteltípus állománya növekedett. A beruházási hitelek 4,7 milliárd forinttal, a hosszú lejáratú forgóeszköz-hitelek 1,6 milliárd forinttal nőttek, együttes állományuk elérte a 41,8 milliárd forintot.
- A folyószámlahitelek állománya 1,3 milliárd forinttal, az egyéb hiteleké 0,8 milliárd forinttal bővült. A kertészet társas vállalkozásainak hitelállománya továbbra is a legkisebbnek számított az alágazatok között.

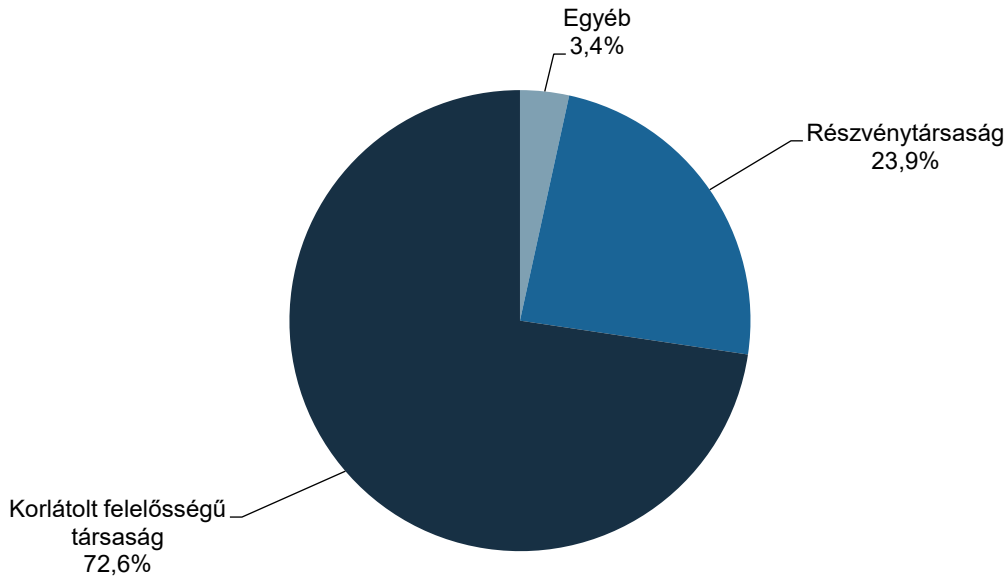
41. ábra: **A kertészetben tevékenykedő társas vállalkozásoknál az egyéb éven belüli hitelek kivételével valamennyi hiteltípus állománya nőtt 2025 negyedik negyedévében**



Forrás: MNB HITREG-adatok alapján készült az AKI Pénzügykutató Osztályán

- A gazdálkodási formákat tekintve elmondható, hogy 2025 negyedik negyedévének végén a fennálló hitelállomány túlnyomó többsége a korlátolt felelősségű társaságokhoz, közel egynegyede pedig a részvénytársaságokhoz tartozott. A többi szervezeti forma elenyésző részesedéssel bírt az állomány egészében (42. ábra).

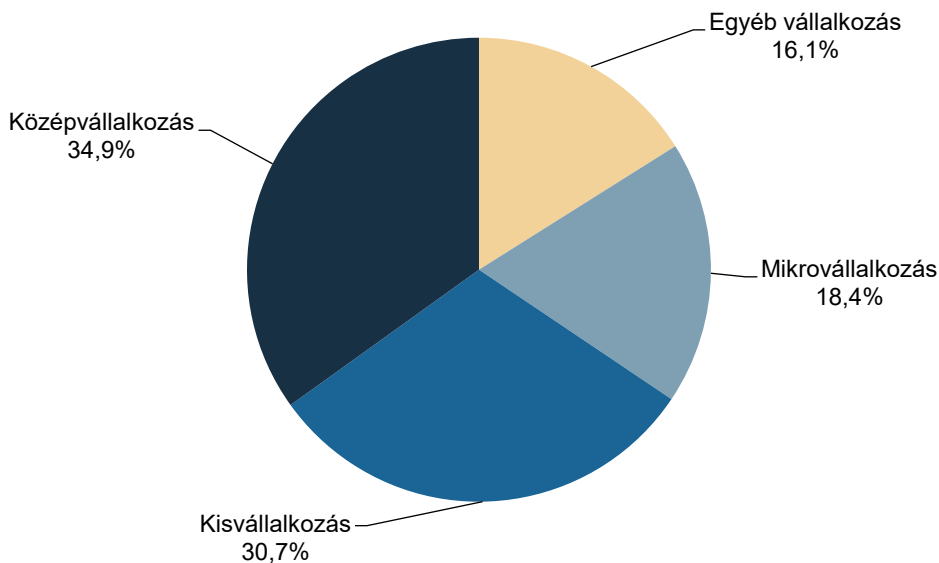
42. ábra: **A mezőgazdasági társas vállalkozások hiteleinek több mint 70 százaléka a korlátolt felelősségű társaságokat finanszírozta 2025 negyedik negyedében**



Megjegyzés: Az adatok a 2025. december 31-i állapotot tükrözik.
 Forrás: MNB HITREG-adatok alapján készült az AKI Pénzügykutató Osztályán

- A mezőgazdasági társas vállalkozások teljes hitelállományának 83,9 százaléka (526,4 milliárd forint) mikro-, kis- és középvállalkozásokhoz tartozott 2025 negyedik negyedének végén.
- A közép- és kisvállalkozások hitelállományból való részesedése volt a legnagyobb, előbbi 34,9, utóbbi 30,7 százalék, miközben a mikro- és egyéb vállalkozások egyaránt 16–18 százalék körüli részesedéssel bírtak 2025 negyedik negyedében (43. ábra).

43. ábra: **A mezőgazdasági társas vállalkozások hiteleinek több mint egyharmadát a középvállalkozások tudhatták magukénak 2025 negyedik negyedében**

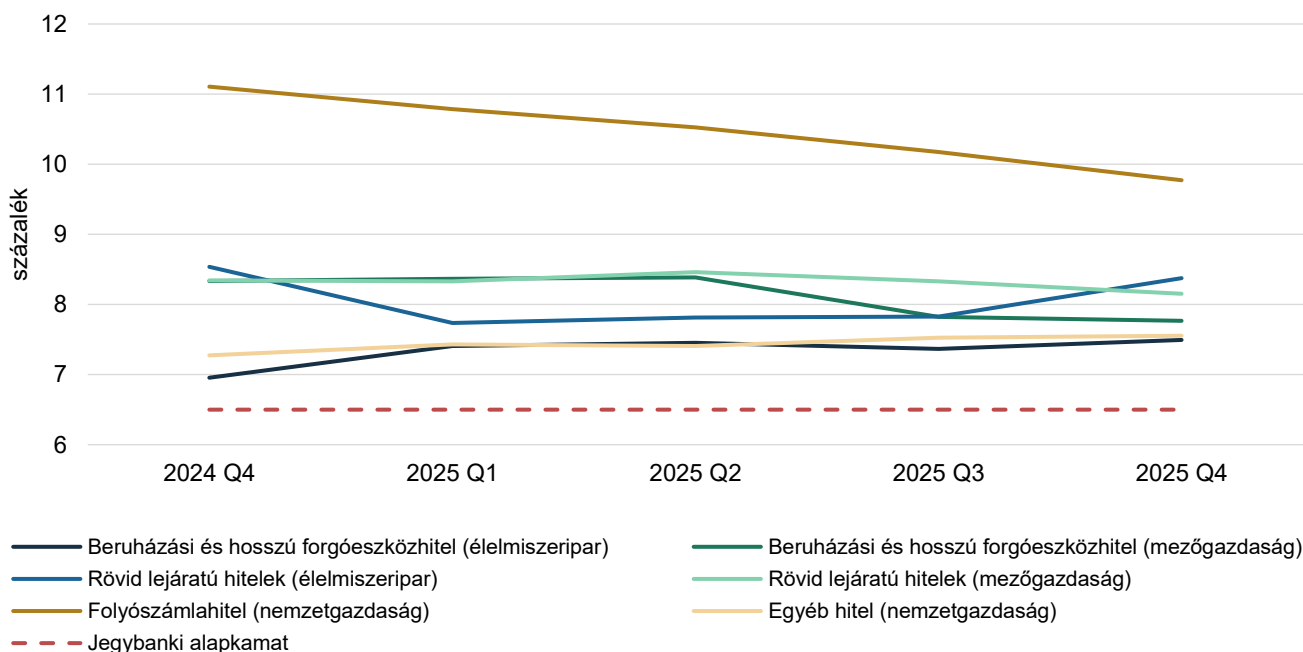


Megjegyzés: Az adatok a 2025. december 31-i állapotot tükrözik. Az egyéb vállalkozások körébe tartozik minden olyan vállalkozás, amely nem minősül kkv-nak, beleértve a nagyvállalkozásokat is.
 Forrás: MNB HITREG-adatok alapján készült az AKI Pénzügykutató Osztályán

A mezőgazdasági hitelek kamatai

- A 2022. február végén kirobbant orosz–ukrán háború következményeinek enyhítésére a Monetáris Tanács negyedévente emelte a jegybanki alapkamat szintjét: 4,4 százalékra (2022 Q1), 5,3 százalékra (2022 Q2), majd 10,5 százalékra (2022 Q3). Végül – többek között – a rendkívüli aszályhelyzet, az energiapiaci árrobbanás és a hatósági energiaár-szabályozás változása miatt megemelkedő infláció kezelésére tovább növelték az alapkamatot, 10,8 százalékra (2022 Q4).² Ezt követően – 2023. október 24-e után – fokozatosan csökkentették a jegybanki alapkamatot, amely 2024. szeptember 25-én 6,5 százalékra mérséklődött.³
- Az MNB kamatlábakra vonatkozó adatai, valamint az MNB HITREG-adatbázisban szereplő hitelösszeggel súlyozott állományi kamatlábak alapján megállapítható, hogy a jegybanki alapkamat stagnáló szintje mellett nincs olyan gazdasági tényező, amely a különböző típusú hitelek kamataira azonos irányú befolyást gyakorolna, ezáltal azok változatosan alakultak a vizsgált időszakban. A nemzetgazdasági egyéb hitelek kamata 7,6 százalékot (+0,3 százalékpont), a folyószámlahiteleké 9,8 százalékot (–1,3 százalékpont) ért el 2025 negyedik negyedévének végére. A mezőgazdasági és élelmiszeripari rövid lejáratú forinthitelek közül előbbi 8,2 százalékot (–0,2 százalékpont), utóbbi 8,4 százalékot (–0,2 százalékpont) ért el 2025 végén. A mezőgazdasági és élelmiszeripari hosszú lejáratú forinthitelek kamatai egyaránt kedvezőbbek voltak a rövid lejáratúakétól, előbbi 7,8 százalékot, utóbbi 7,5 százalékot ért el a vizsgált időszak végén (44. ábra).

44. ábra: **A kamatlábak kismértékben változtak 2025 negyedik negyedévében az előző év azonos időszakához képest**



Megjegyzés: A jegybanki alapkamat értéke negyedéves időszakokkal súlyozott átlag.

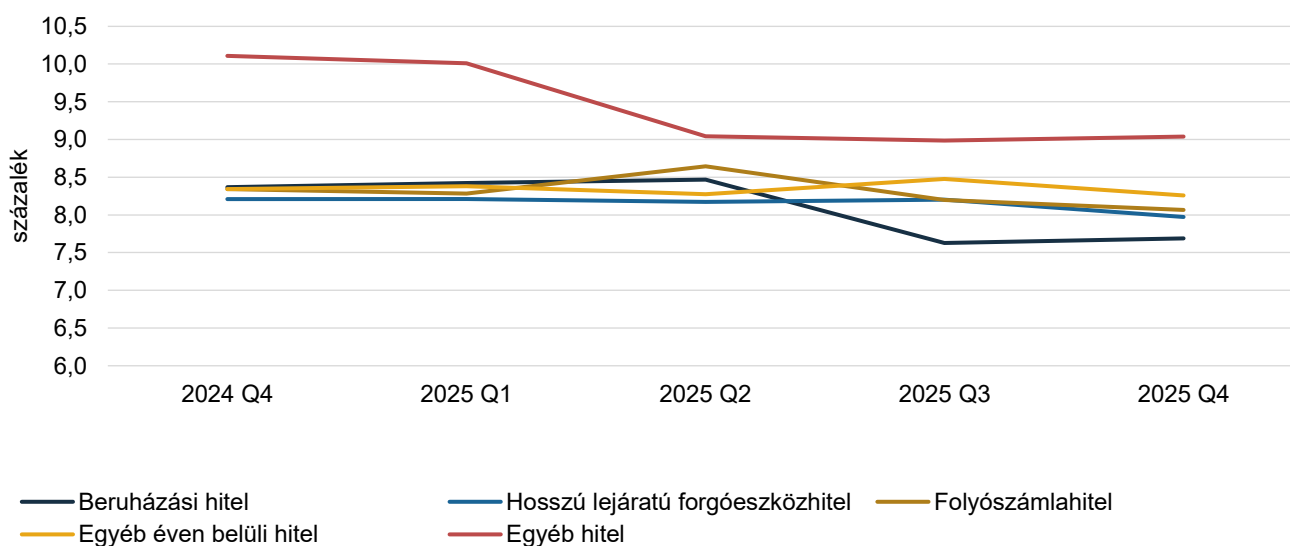
Forrás: MNB- (nemzetgazdaság, jegybanki alapkamat) és MNB HITREG-adatok (mezőgazdaság és élelmiszeripar) alapján készült az AKI Pénzügykutató Osztályán

² Forrás: MNB, Közlemény a Monetáris Tanács 2022. szeptember 27-i üléséről. <https://www.mnb.hu/monetaris-politika/a-monetaris-tanacs/kozlemenyek/2022/kozlemeny-a-monetaris-tanacs-2022-szeptember-27-i-uleserol>

³ https://www.mnb.hu/Jegybanki_alapkamat_alakulasa

- A *mezőgazdasági piaci forinthitelek* kamata minden hiteltípusnál csökkent az előző év azonos időszakához képest. Az éven belüli hiteleknel a folyószámlahitelek kamata 8,1 százalékra, az egyéb éven belüli hitelek kamata pedig 8,3 százalékra módosult 2025 negyedik negyedévének végére. Ez előbbinél 0,3 százalékpontos, utóbbinál 0,1 százalékpontos csökkenést jelentett. Mindkettő alacsonyabb volt a nemzetgazdasági folyószámlahitelek kamatánál. Az éven túli hitelekben belül a beruházási hitelek kamata 7,7 százalékot (–0,7 százalékpont), a hosszú lejáratú forgóeszközhitelké 8,0 százalékot (–0,2 százalékpont) ért el. Az egyéb hitelek kamata 1,1 százalékponttal, 9,0 százalékra csökkent 2025 negyedik negyedévének végére (45. ábra).

45. ábra: **A mezőgazdasági piaci forinthitelek kamata minden hiteltípusban csökkent a vizsgált időszakban**



Forrás: MNB HITREG-adatok alapján készült az AKI Pénzügykutató Osztályán

- A mezőgazdaságban a forinthitelekhez hasonlóan a *devizahiteleknel* is csak kisebb módosulások történtek a kamatszintben az előző év azonos időszakához képest. Minden hiteltípusnál 1,1 százalékpontnál alacsonyabb mértékű volt a változás. A kamatszint az egyéb hiteleknel 6,4 százalék, az éven belüli hitelek mindkét típusánál egyaránt 3,2 százalék, míg a beruházási hiteleknel 4,3 százalék és a hosszú lejáratú forgóeszközhitelnel 3,6 százalék volt 2025 negyedik negyedévének végén (1. melléklet).
- A *mezőgazdasági piaci beruházási és hosszú lejáratú forgóeszköz-forinthitelek* kamatai közül a szántóföldi növénytermesztés alágazatban történt a legnagyobb változás (–1,0 százalékpont), ugyanakkor ezen a területen volt a legmagasabb a kamatszint, 8,3 százalék 2025 negyedik negyedévének végén (2. melléklet).
- A *mezőgazdasági piaci beruházási és hosszú lejáratú forgóeszköz-devizahitelek* kamatai alágazati bontásban a forinthitelekhez hasonlóan csökkentek az előző év azonos időszakához képest. A legmagasabb devizahitel-kamat a kertészetnél volt tapasztalható (4,3 százalék), amely alig tért el a többi alágazat devizahitel-kamatától 2025 negyedik negyedévének végén (3. melléklet).
- A *mezőgazdasági piaci rövid lejáratú forinthitelek* kamatai alágazati bontásban kismértékben (0,1 és 0,3 százalékpont közötti értékben) csökkentek az előző év azonos időszakához viszonyítva. A legkedvezőbb kamatkondíció (8,0 százalék) az

állattenyésztésben és a kiemelt alágazatokon kívüli szegmensekben volt elérhető, míg a legmagasabb kamat (9,2 százalék) a kertészethez tartozott (4. melléklet).

- A *mezőgazdasági piaci rövid lejáratú devizahitelek* kamatai minden alágazatban 0,7 és 1,5 százalékpont közötti értékben csökkentek a vizsgált időszakban. A legkedvezőtlenebb rövid lejáratú devizahitel-kamatokat a szántóföldi növénytermesztők tudták igénybe venni (3,5 százalék) 2025 negyedik negyedévének végén (5. melléklet).

A mezőgazdasági vállalkozások új hitelei

Egyéni gazdaságok

- A mezőgazdaságban tevékenykedő egyéni gazdaságok 23,4 milliárd forint új hitelt vettek fel 2025 negyedik negyedévében, 2,7 milliárd forinttal kevesebbet, mint egy évvel korábban (3. táblázat).
- Az új hitelek legnagyobb része (55,5 százalék) a szántóföldi növénytermesztők tevékenységét finanszírozta. Az állattenyésztők részesedése együttesen 16,3 százalék volt, amelyből a sertésszakágazat 6,3 százalékot, a szarvasmarha-szakágazat 4,3 százalékot, a baromfi-szakágazat 1,6 százalékot tudhatott magáénak.
- A szegmens a beruházási hitelek iránt mutatta a legnagyobb érdeklődést, ugyanakkor az előző év azonos időszakához képest ugyanennél a hiteltípusnál volt a legnagyobb a visszaesés mértéke (–2,1 milliárd forint), miközben az újonnan felvett folyószámlahiteleknel is hasonló értékű csökkenés volt megfigyelhető.
- Az előző év azonos időszakához képest a szektor számára folyósított egyéb éven belüli hitelek értéke nőtt leginkább, 1,4 milliárd forinttal, azon belül is főként az egyéb alágazat szereplői vettek fel új hitelt 2025 negyedik negyedévében.

3. táblázat: **A mezőgazdaságban az egyéni gazdaságok új hiteleinek több mint 50 százaléka a szántóföldi növénytermesztő ágazatba érkezett 2025 negyedik negyedévében**

milliárd HUF

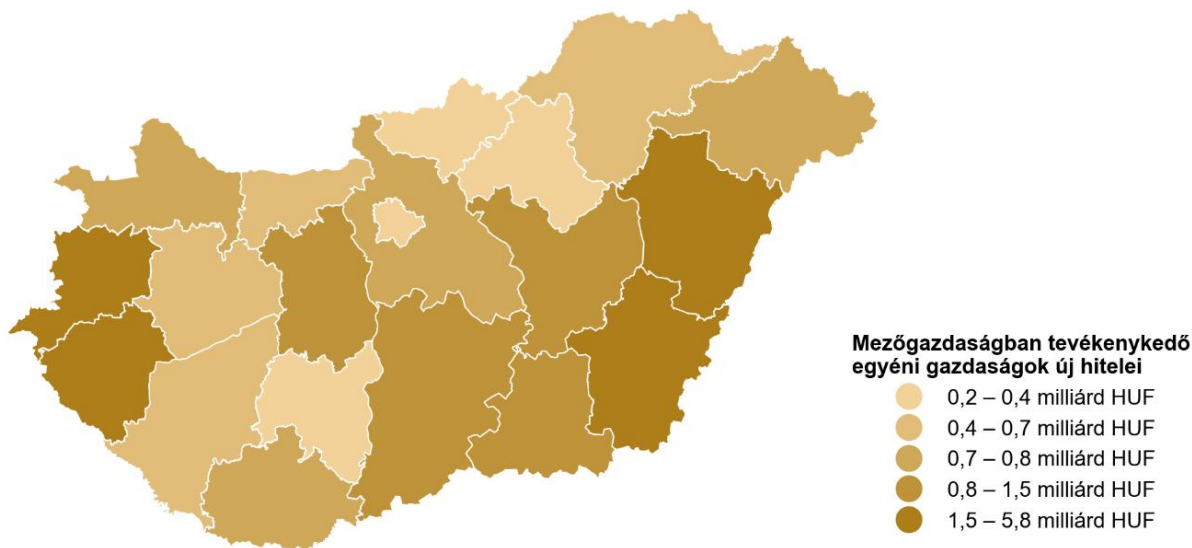
Szakágazat	Beruházási hitelek	Hosszú lejáratú forgóeszköz-hitelek	Folyószámla-hitelek	Egyéb éven belüli hitelek	Egyéb hitelek	Összesen
Szántóföldi növénytermesztés	9,1	0,6	0,9	0,8	1,5	13,0
Állattenyésztés	2,0	0,4	0,7	0,2	0,5	3,8
ebből						
baromfi	0,0	0,2	0,1	0,0	0,0	0,4
sertés	1,1	0,2	0,1	0,0	0,0	1,5
szarvasmarha	0,5	0,0	0,2	0,1	0,2	1,0
Kertészet	0,7	0,0	0,3	0,0	0,1	1,1
ebből						
zöldségtermelés	0,2	0,0	0,2	0,0	0,1	0,4
Egyéb	1,8	0,3	0,5	2,2	0,6	5,4
Összesen	13,7	1,3	2,4	3,1	2,8	23,4

Megjegyzés: Az adatok a 2025. december 31-i állapotot tükrözik.

Forrás: MNB HITREG-adatok alapján készült az AKI Pénzügykutatói Osztályán

- A legtöbb új hitelt az alföldi régiókban, azon belül is Hajdú-Bihar (5,8 milliárd forint) és Békés vármegyékben (2,3 milliárd forint) vették fel a mezőgazdaságban tevékenykedő egyéni gazdaságok 2025 negyedik negyedévében. Ezek mellett kiemelendő Vas vármegye, ahol 2,6 milliárd forint új hitelt vettek fel (46. ábra).

46. ábra: **A mezőgazdaságban tevékenykedő egyéni gazdaságok a legtöbb új hitelt az alföldi régiókban vették fel 2025 negyedik negyedében**



Forrás: MNB HITREG-adatok alapján készült az AKI Pénzügykutató Osztályán

- A mezőgazdaságban tevékenykedő egyéni gazdaságok 2025-ben összességében 71,0 milliárd forint hitelt vettek fel (4. táblázat). Az új hitelek legnagyobb része (53,1 százalék) a szántóföldi növénytermesztők tevékenységét finanszírozta. Az állattenyésztők részesedése együttesen 18,4 százalék volt, amelyből a szarvasmarha-szakágazat 7,4 százalékot, a sertésszakágazat 4,8 százalékot, a baromfi-szakágazat pedig 2,3 százalékot tudhatott magáénak.

4. táblázat: **A mezőgazdaságban az egyéni gazdaságok új hiteleinek több mint fele a szántóföldi növénytermesztő ágazatba érkezett 2025-ben**

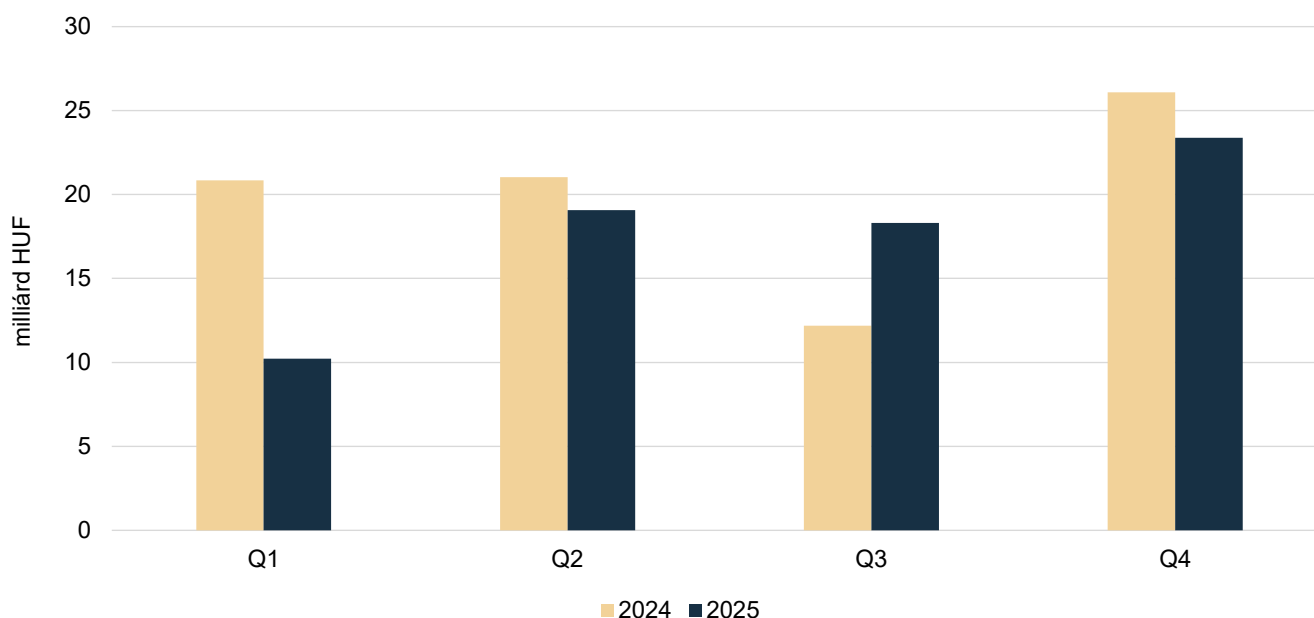
	milliárd HUF					
Szakágazat	Beruházási hitelek	Hosszú lejáratú forgóeszköz-hitelek	Folyószámla-hitelek	Egyéb éven belüli hitelek	Egyéb hitelek	Összesen
Szántóföldi növénytermesztés	19,6	2,9	5,9	2,9	6,3	37,7
Állattenyésztés	4,5	1,7	3,3	1,7	1,8	13,0
ebből						
baromfi	0,1	0,5	0,9	0,1	0,1	1,6
sertés	1,5	0,6	1,1	0,1	0,1	3,4
szarvasmarha	2,2	0,6	0,9	0,5	1,0	5,3
Kertészet	2,7	0,7	1,8	0,4	1,2	6,8
ebből						
zöldségtermelés	0,8	0,2	0,9	0,1	0,1	2,2
Egyéb	4,8	1,1	1,5	3,8	2,3	13,5
Összesen	31,6	6,4	12,5	8,9	11,6	71,0

Megjegyzés: Az adatok a 2025. december 31-i állapotot tükrözik.

Forrás: MNB HITREG-adatok alapján készült az AKI Pénzügykutató Osztályán

- A szegmens a beruházási hitelek és a folyószámlahitelek iránt mutatta a legnagyobb érdeklődést, ugyanakkor az előző évhez képest a folyószámlahiteleknél volt a legnagyobb a visszaesés mértéke (–10,1 milliárd forint).
- Az előző évhez képest a szektor számára újonnan folyósított hosszú lejáratú forgóeszköz-hitelek értéke nőtt leginkább, 2,6 milliárd forinttal, azon belül is főként a szántóföldi növénytermesztők és az állattenyésztők vettek fel új hitelt 2025-ben.
- A mezőgazdaságban tevékenykedő egyéni gazdaságok hitelfelvételi aktivitása 2025-ben csak a harmadik negyedévben haladta meg az előző év azonos időszakit (6,1 milliárd forinttal), a másik három negyedév visszaesése azonban olyan mértékű volt (együttesen 15,3 milliárd forint), hogy az éves hitelfelvétel összege 9,2 milliárd forinttal, azaz 11,4 százalékkal maradt el az előző évi értéktől (47. ábra).

47. ábra: **Az egyéni gazdaságok új hitelei kizárólag 2025 harmadik negyedévében haladták meg a 2024-es értéket**



Forrás: MNB HITREG-adatok alapján készült az AKI Pénzügykutató Osztályán

Társas vállalkozások

- A mezőgazdasági társas vállalkozások 58,4 milliárd forint új hitelt vettek fel 2025 negyedik negyedévében, 2,5 milliárd forinttal kevesebbet, mint egy évvel korábban (5. táblázat).
- Az új hitelek legnagyobb része az állattenyésztők tevékenységét finanszírozta (43,0 százalék), a szántóföldi növénytermesztők részesedése (29,9 százalék) ettől jelentősen elmaradt. Az új hitelekből a baromfi-szakágazat 22,9 százalékot, a szarvasmarha-szakágazat 11,6 százalékot, a sertésszakágazat pedig 7,5 százalékot tudhatott magáénak.
- A mezőgazdasági társas vállalkozások valamivel nagyobb érdeklődést mutattak a hosszú lejáratú hitelek iránt, de a rövid lejáratú hitelek iránti keresletük is élénk maradt 2025 negyedik negyedévében. Az előző év azonos időszakához képest a beruházási hitelek értéke nőtt leginkább – 2,3 milliárd forinttal –, ezt követte a folyószámlahitelek 1,8 milliárd forintos növekedése, előbbi esetében a szántóföldi növénytermesztés, utóbbinál az egyéb ágazat részesedése volt domináns, előbbinél 2,5 milliárd forintos, utóbbinál 1,4 milliárd forintos növekedéssel.

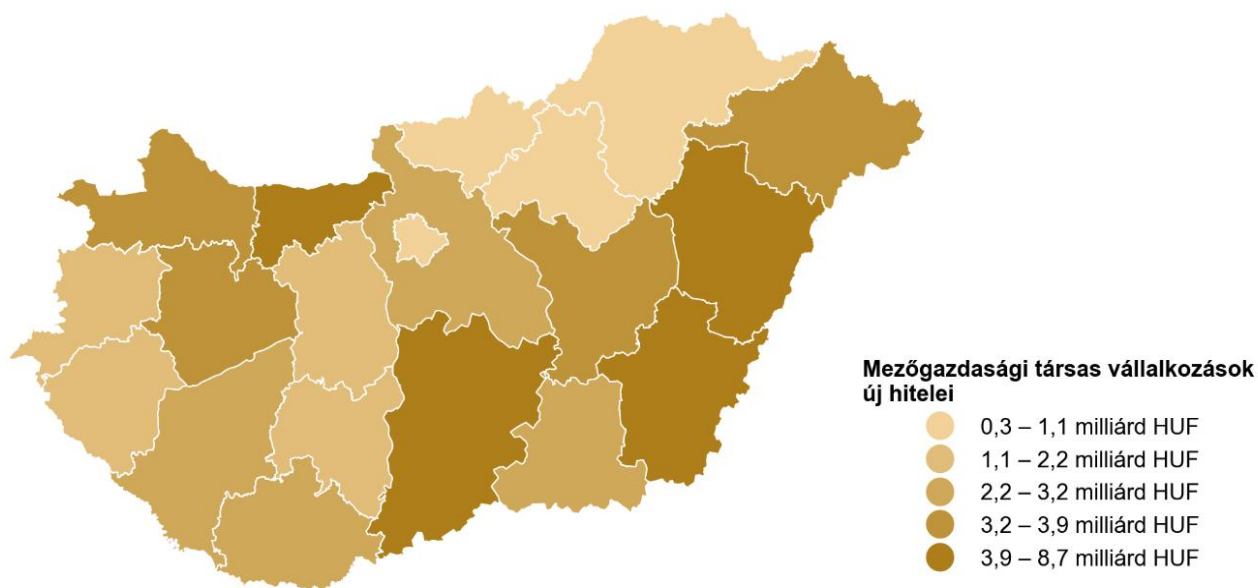
5. táblázat: **A mezőgazdasági társas vállalkozások új hiteleinek legnagyobb része az állattenyésztési ágazatba érkezett 2025 negyedik negyedévében**

milliárd HUF

Szakágazat	Beruházási hitelek	Hosszú lejáratú forgóeszköz-hitelek	Folyószámla-hitelek	Egyéb éven belüli hitelek	Egyéb hitelek	Összesen
Szántóföldi növénytermesztés	5,4	5,8	1,4	2,7	2,1	17,4
Állattenyésztés	6,2	7,2	1,8	9,1	0,7	25,1
ebből						
baromfi	4,0	5,1	0,7	3,6	0,0	13,4
sertés	0,7	1,0	0,5	2,2	0,0	4,4
szarvasmarha	1,2	0,9	0,6	3,3	0,7	6,8
Kertészet	0,8	0,7	0,3	1,3	0,4	3,5
ebből						
zöldségtermelés	0,8	0,6	0,3	1,2	0,1	2,9
Egyéb	2,5	2,7	5,7	1,4	0,1	12,3
Összesen	15,0	16,5	9,2	14,4	3,3	58,4

Forrás: MNB HITREG-adatok alapján készült az AKI Pénzügykutató Osztályán

- Területi eloszlás alapján Hajdú-Bihar, Komárom-Esztergom, Bács-Kiskun és Békés vármegyékben vették fel a mezőgazdasági társas vállalkozások a legtöbb új hitelt (4,7 és 8,7 milliárd forint közötti összeget) 2025 negyedik negyedévében (48. ábra).

48. ábra: **A mezőgazdasági társas vállalkozásoknál az új hitelek legnagyobb értéke az alföldi régióhoz volt köthető 2025 negyedik negyedévében**

Forrás: MNB HITREG-adatok alapján készült az AKI Pénzügykutató Osztályán

- A mezőgazdasági társas vállalkozások 213,6 milliárd forint új hitelt vettek fel 2025-ben, 26,6 milliárd forinttal többet, mint egy évvel korábban (6. táblázat).
- Az új hitelek legnagyobb része az állattenyésztők tevékenységét finanszírozta (38,1 százalék), emellett a szántóföldi növénytermesztők részesedése is jelentős volt (34,7 százalék). Az új hitelekből a baromfi-szakágazat 14,6 százalékot, a szarvasmarha-szakágazat 12,9 százalékot, a sertésszakágazat pedig 10,1 százalékot tudhatott magáénak.
- A mezőgazdasági társas vállalkozások valamivel nagyobb érdeklődést mutattak a hosszú lejáratú hitelek iránt (116,1 milliárd forint), de a rövid lejáratú hitelek összege (82,7 milliárd forint) alig maradt el ettől 2025-ben. Az előző évhez képest egy kivétellel minden hiteltípus értéke nőtt, összességében 36,8 milliárd forinttal. Ezzel állt szemben az egyéb éven belüli hitel értékének 10,3 milliárd forintos csökkenése. A növekmény értékéből a szántóföldi növénytermesztés 11,7 milliárd forintot, a kertészet 6,9 milliárd forintot, az állattenyésztés 3,7 milliárd forintot tudhatott magáénak.

6. táblázat: **A mezőgazdasági társas vállalkozások új hitelei körében a hosszú lejáratú hitelek vették át a vezető szerepet 2025-ben**

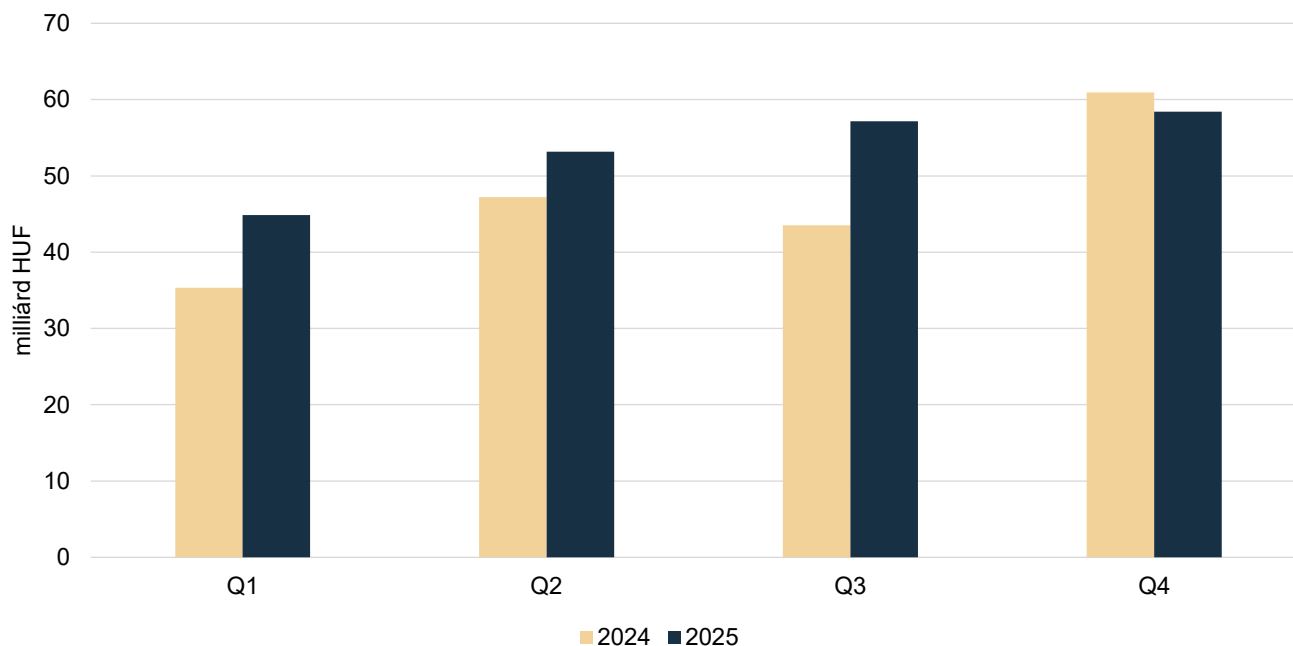
milliárd HUF

Szakágazat	Beruházási hitelek	Hosszú lejáratú forgóeszköz-hitelek	Folyószámla-hitelek	Egyéb éven belüli hitelek	Egyéb hitelek	Összesen
Szántóföldi növénytermesztés	22,4	20,8	9,4	12,3	9,3	74,1
Állattenyésztés	17,5	19,4	8,1	32,7	3,5	81,4
ebből						
baromfi	7,5	8,3	1,6	13,6	0,0	31,1
sertés	3,6	6,0	2,7	8,8	0,5	21,5
szarvasmarha	5,8	5,0	3,6	10,1	3,0	27,6
Kertészet	5,9	4,9	3,0	2,4	1,2	17,5
ebből						
zöldségtermelés	3,9	3,2	2,6	2,2	0,7	12,6
Egyéb	13,3	11,9	9,6	5,1	0,8	40,7
Összesen	59,2	57,0	30,1	52,6	14,8	213,6

Forrás: MNB HITREG-adatok alapján készült az AKI Pénzügykutató Osztályán

- A mezőgazdaságban tevékenykedő társas vállalkozások hitelfelvételi aktivitása 2025-ben az első három negyedévben haladta meg az előző év azonos időszakit (együttesen 29,1 milliárd forinttal), a negyedik negyedév visszaesése kismértékű volt (2,5 milliárd forint), így az éves hitelfelvétel összege 14,2 százalékkal haladta meg az előző év értékét (49. ábra).

49. ábra: **A mezőgazdasági társas vállalkozások új hitelek iránt mutatott érdeklődése 2025 első három negyedében meghaladta a 2024. évet**

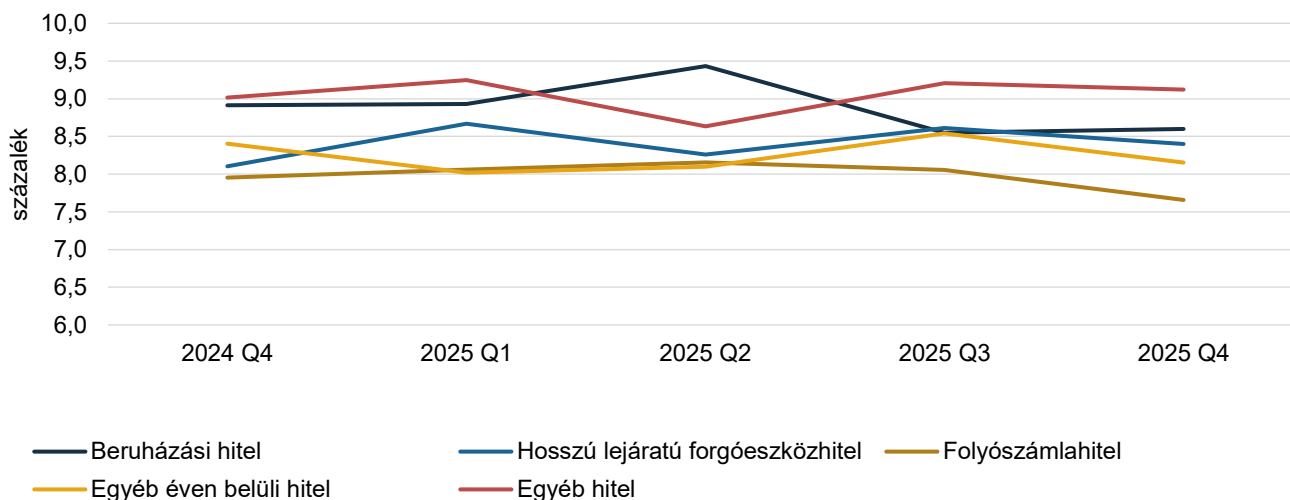


Forrás: MNB HITREG-adatok alapján készült az AKI Pénzügykutató Osztályán

Az új mezőgazdasági hitelek kamatai

- Az új mezőgazdasági hitelek kamatainak alakulásánál a piaci forinthitelek változását elemezzük az előző év azonos időszakához viszonyítva. A folyamatokat a hitelek jellege szerinti és alágazati bontásban szemléltetjük.
- Az új mezőgazdasági piaci forinthitelek kamatai a hitel jellege szerinti bontásban – a jegybanki kamatcsökkentési ciklus lezárultával – kismértékben változtak az előző év azonos időszakához képest. A legnagyobb csökkenés az új beruházási hiteleknél és folyószámlahiteleknél történt (egyenként $-0,3$ százalékponttal), utóbbi kamatszintje a piaci forinthitelek között a legalacsonyabb, $7,7$ százalékos értékre változott. Az új piaci forinthitelek közül a legnagyobb kamatemelkedés a hosszú lejáratú forgóeszközhiteleknél történt ($+0,3$ százalékpont), a legmagasabb kamatok pedig az egyéb hiteleket ($9,1$ százalék) terhelték 2025 végén (50. ábra).

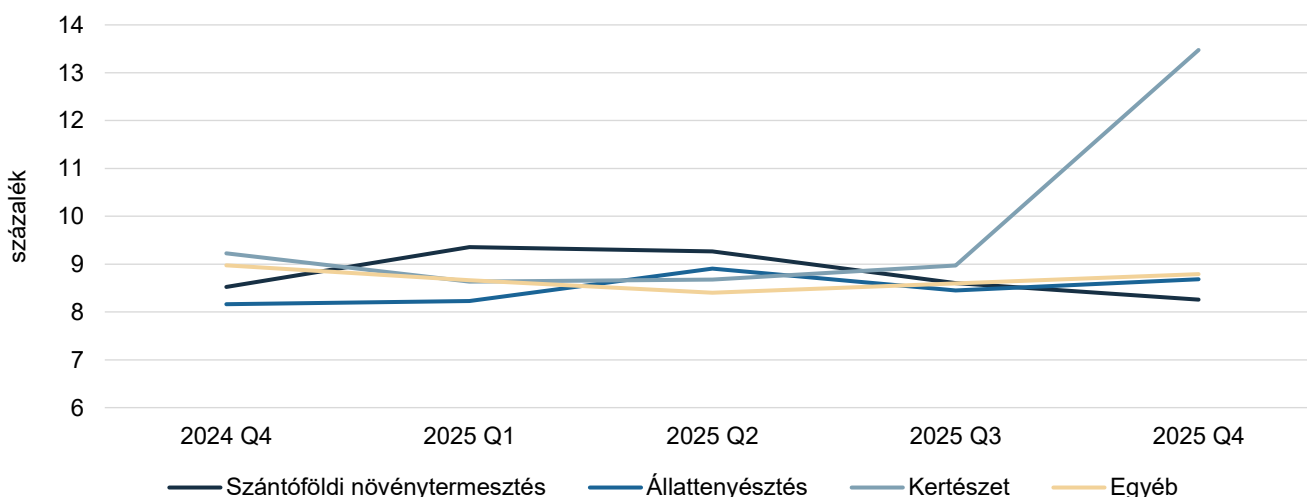
50. ábra: **Az új mezőgazdasági piaci forinthitelek kamatai csak kismértékben változtak az utóbbi évben**



Forrás: MNB HITREG-adatok alapján készült az AKI Pénzügykutató Osztályán

- Az új mezőgazdasági hosszú lejáratú piaci forinthitelek kamatai alágazati bontásban eltérően változtak az előző év azonos időszakához képest. A két legjelentősebb alágazat, a szántóföldi növénytermesztés, valamint az állattenyésztés hitelkamatai közel azonos mértékben változtak, de míg az előbbi hitelkamata 0,3 százalékkal csökkent (8,3 százalékra), addig az utóbbié 0,5 százalékponttal (8,7 százalékra) emelkedett (51. ábra). A kertészeti alágazati hitelek kamatai kiugróan, 4,3 százalékponttal emelkedtek (13,5 százalékra), a növekedés az utolsó negyedévben ment végbe.

51. ábra: **Az új mezőgazdasági hosszú lejáratú piaci forinthitelek kamatai a kertészeti ágazatban kiugróan megemelkedtek 2025 negyedik negyedévében**

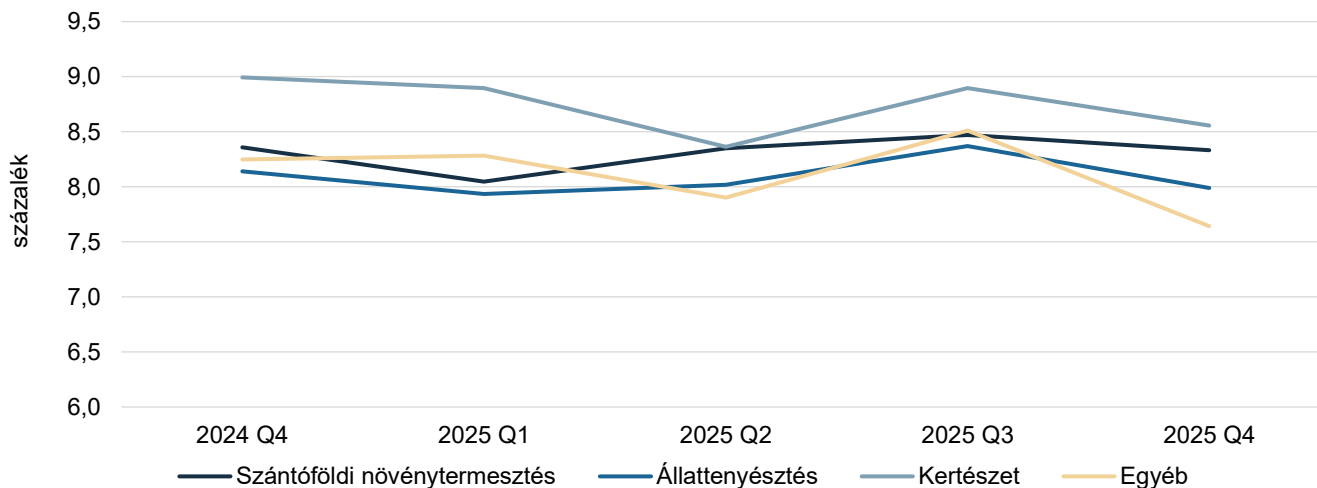


Forrás: MNB HITREG-adatok alapján készült az AKI Pénzügykutató Osztályán

- Az új mezőgazdasági rövid lejáratú piaci forinthitelek kamatai alágazati bontásban kivétel nélkül csökkentek az előző év azonos időszakához képest, de a csökkenés mértéke minden esetben elenyésző volt. A jegybank kamatcsökkentési ciklusának kifizetésével az

utóbbi negyedéveket a kamatok stagnálás közeli állapota jellemezte. A fő alágazatok közül a legjelentősebb kamatcsökkenés (0,4 százalékpontos) a kertészetben következett be, ennek ellenére a kertészet maradt a rövid forinthitelek által legdrágábban finanszírozható alágazat a 8,6 százalékos időszak végi kamatnak köszönhetően (52. ábra).

52. ábra: **Az új mezőgazdasági piaci rövid lejáratú forinthitelek kamatai kismértékben csökkentek 2025 negyedik negyedévében az előző év azonos időszakához képest**

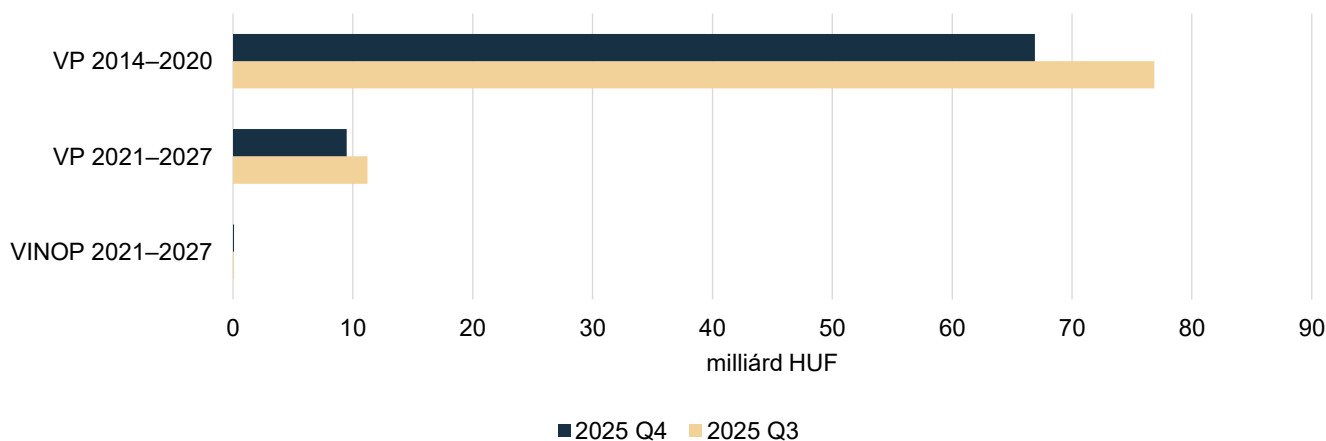


Forrás: MNB HITREG-adatok alapján készült az AKI Pénzügykutató Osztályán

Az agrártámogatásokhoz kapcsolódó hitelezés a mezőgazdaságban

- Az MNB HITREG adatgyűjtése lehetőséget biztosít arra is, hogy az agrárgazdasági hitelállományon belül a mezőgazdasági támogatásokhoz kapcsolódó hitelezést is bemutassuk.
- A mezőgazdasági **operatív programokhoz** kapcsolódó hitelállomány 2025 negyedik negyedévében 76,4 milliárd forintot tett ki, ami 11,7 milliárd forinttal volt kevesebb, mint 2025 harmadik negyedévében (53. ábra).

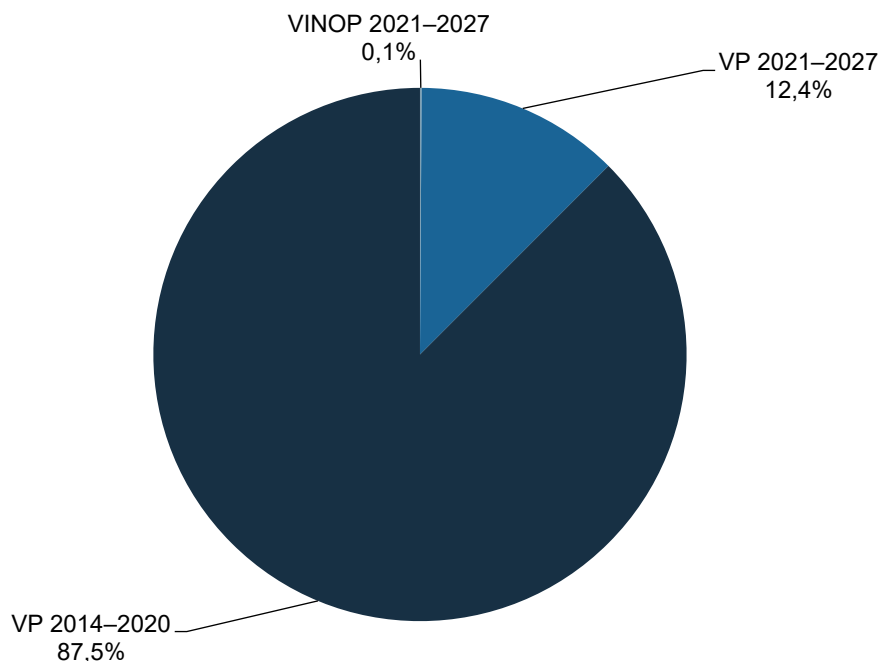
53. ábra: **A mezőgazdaság Vidékfejlesztési Programokhoz kapcsolódó hitelállománya jelentősen csökkent 2025 negyedik negyedévében**



Forrás: MNB HITREG-adatok alapján készült az AKI Pénzügykutató Osztályán

- A mezőgazdaságban tevékenykedő egyéni gazdaságok és társas vállalkozások operatív programokhoz kapcsolódó hitelállományán belül a Vidékfejlesztési Programokhoz, azon belül is a 2014–2020-as időszakihoz tartozó állomány volt a meghatározó (87,5 százalék) (54. ábra).

54. ábra: **A mezőgazdaság operatív programokhoz kapcsolódó hitelállományában a Vidékfejlesztési Program 2014–2020 a meghatározó 2025 negyedik negyedében is**



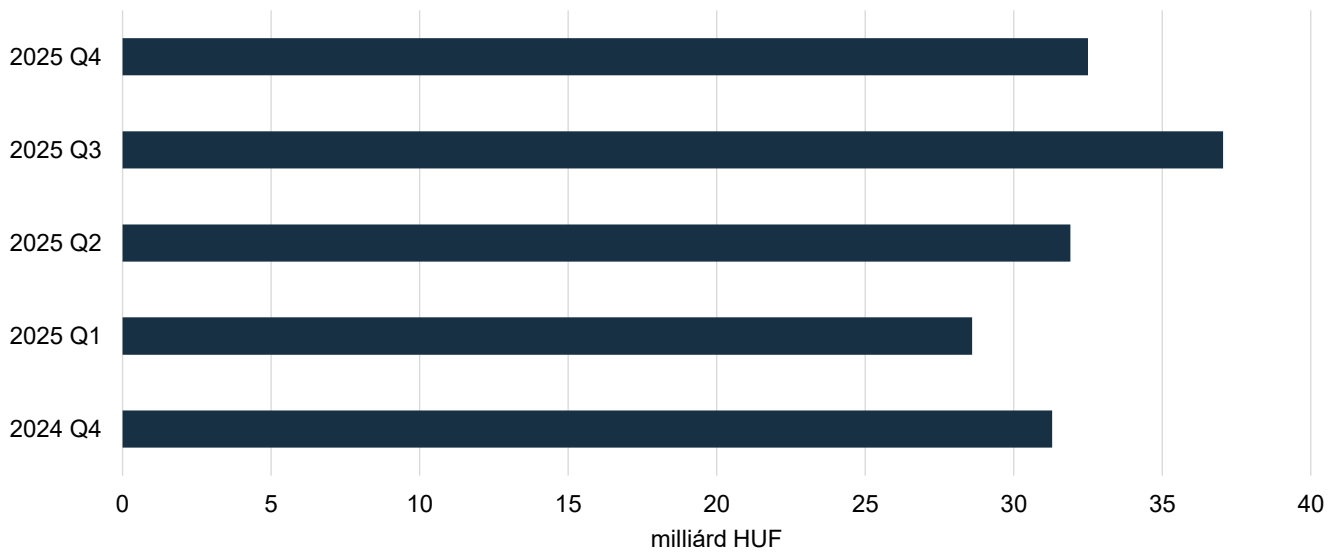
Forrás: MNB HITREG-adatok alapján készült az AKI Pénzügykutató Osztályán

- A támogatások előfinanszírozásához biztosított hitelösszeg a teljes agrárgazdasági hitelállomány 0,7 százaléka (12,0 milliárd forint) volt 2025 negyedik negyedében. Ezen belül a mezőgazdasági támogatások előfinanszírozására 9,8 milliárd forintot folyósítottak 2025 negyedik negyedében.

Factoring ügyletek a mezőgazdaságban

- A mezőgazdaságban változó dinamika mellett kismértékben nőtt a faktorált állomány az előző év azonos időszakához képest. Az állomány értéke 32,5 milliárd forintot ért el 2025 negyedik negyedében (55. ábra).

55. ábra: **A mezőgazdaságban a faktorált állomány változó dinamika mellett enyhén nőtt az előző év azonos időszakához képest**

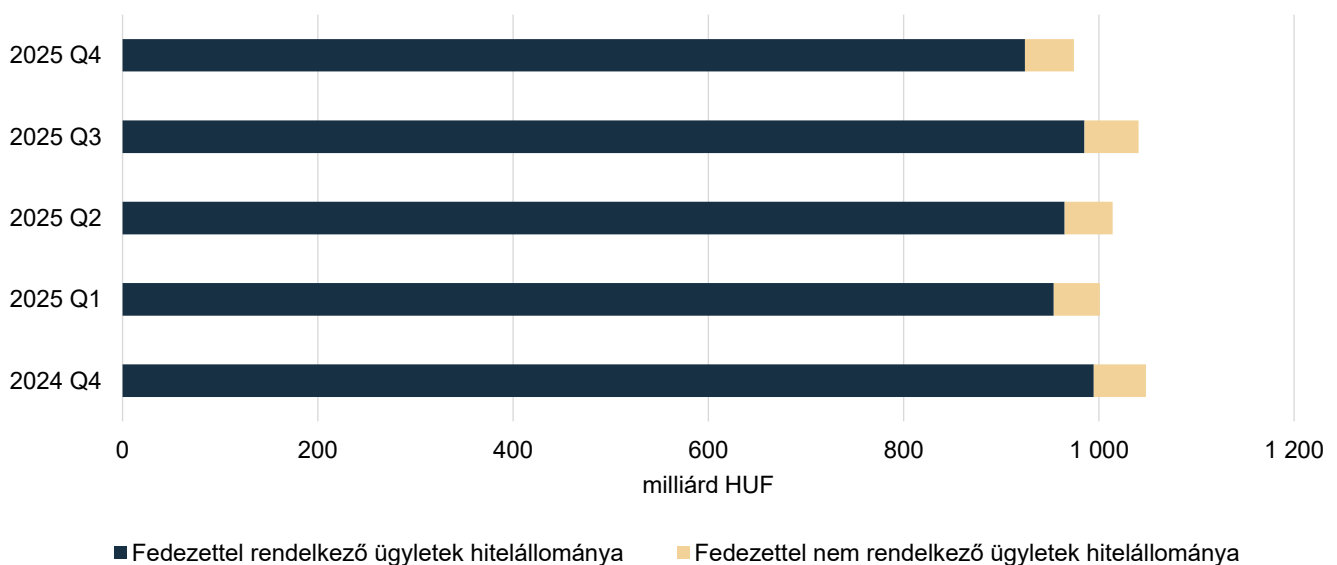


Forrás: MNB HITREG-adatok alapján készült az AKI Pénzügykutató Osztályán

Fedezetek alakulása a mezőgazdaságban

- A mezőgazdaság 974,5 milliárd forintos (2025 Q4) teljes hitelállományán belül a fedezettel rendelkező hitelek 924,3 milliárd forintot tettek ki 2025 negyedik negyedévének végén, ami 94,9 százalékos részesedést jelentett. A fedezettel rendelkező hitelek teljes hitelállományon belüli aránya nem változott az előző év azonos időszakához képest (56. ábra).

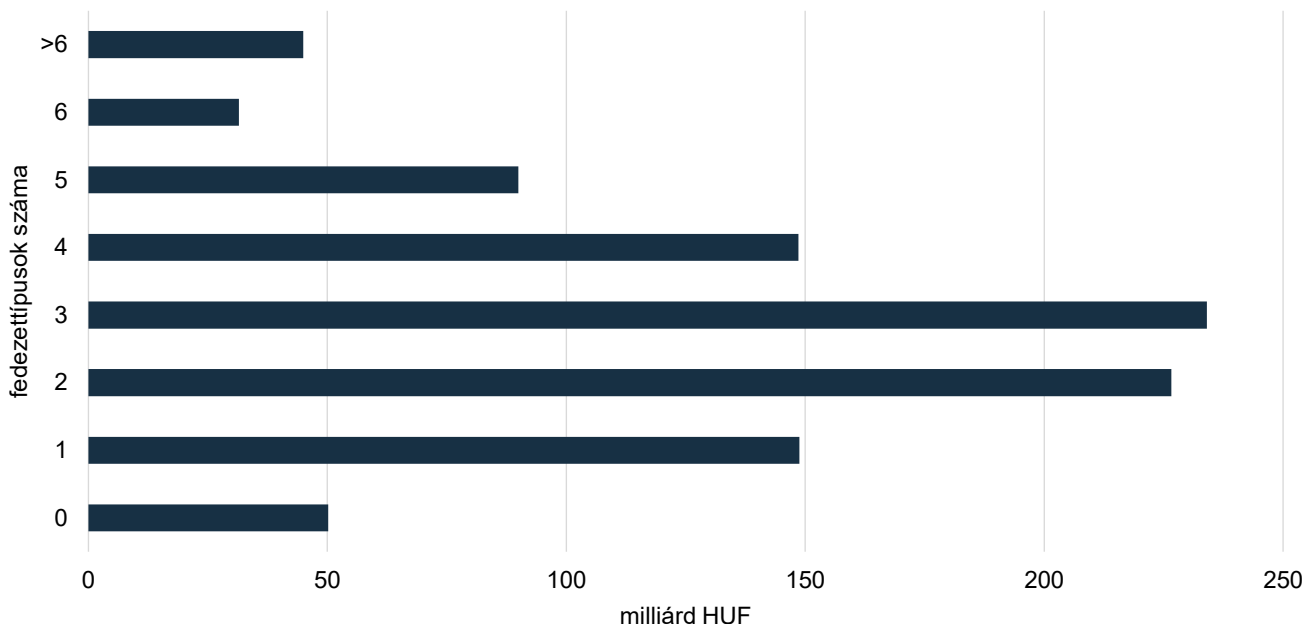
56. ábra: **A mezőgazdaságban a fedezettel rendelkező ügyletek hitelállományból való részesedése nem változott az előző év azonos időszakához képest**



Forrás: MNB HITREG-adatok alapján készült az AKI Pénzügykutató Osztályán

- A mezőgazdaságban a teljes hitelállományon belül a legnagyobb részesedéssel (24,0 százalék, 234,0 milliárd forint) a 3 fedezettípussal bíró ügyletek állománya rendelkezett 2025 negyedik negyedévében. Ezt követte 23,3 százalékos aránnyal (226,6 milliárd forint) a 2 fedezettípust magában foglaló ügyletek értéke (57. ábra).

57. ábra: **A mezőgazdaság hitelállományának legnagyobb része háromféle fedezettel volt biztosítva**



Forrás: MNB HITREG-adatok alapján készült az AKI Pénzügykutató Osztályán

- A mezőgazdaságban a 3 fedezettípussal bíró ügyletek jelentős része – a hitelállomány értékét tekintve a 32,2 százaléka – az alábbi fedezettípus-kombinációval rendelkezett, jelentőségi sorrendben: (1) kereskedelmi ingatlan, intézményi kezesség – államilag viszont nem garantált rész, valamint intézményi kezesség – államilag viszontgarantált rész, (2) irodák és kereskedelmi helyiségek, intézményi kezesség – államilag viszont nem garantált rész, valamint intézményi kezesség – államilag viszontgarantált rész.
- A hitelállomány nagysága szerint a tíz legjelentősebb fedezet közül az irodák és kereskedelmi helyiségek képviselték a legnagyobb hányadot, a mezőgazdaság hitelállományának 43,9 százalékát (427,8 milliárd forint). Ezt követte az intézményi kezesség – államilag viszontgarantált rész (32,8 százalék, 319,6 milliárd forint), majd az intézményi kezesség – államilag viszont nem garantált rész (27,7 százalék, 270,1 milliárd forint) (58. ábra). Egy hitelügylet mögött természetesen több fedezettípus is állhat, a fentiekben bemutatott ábra szerint.

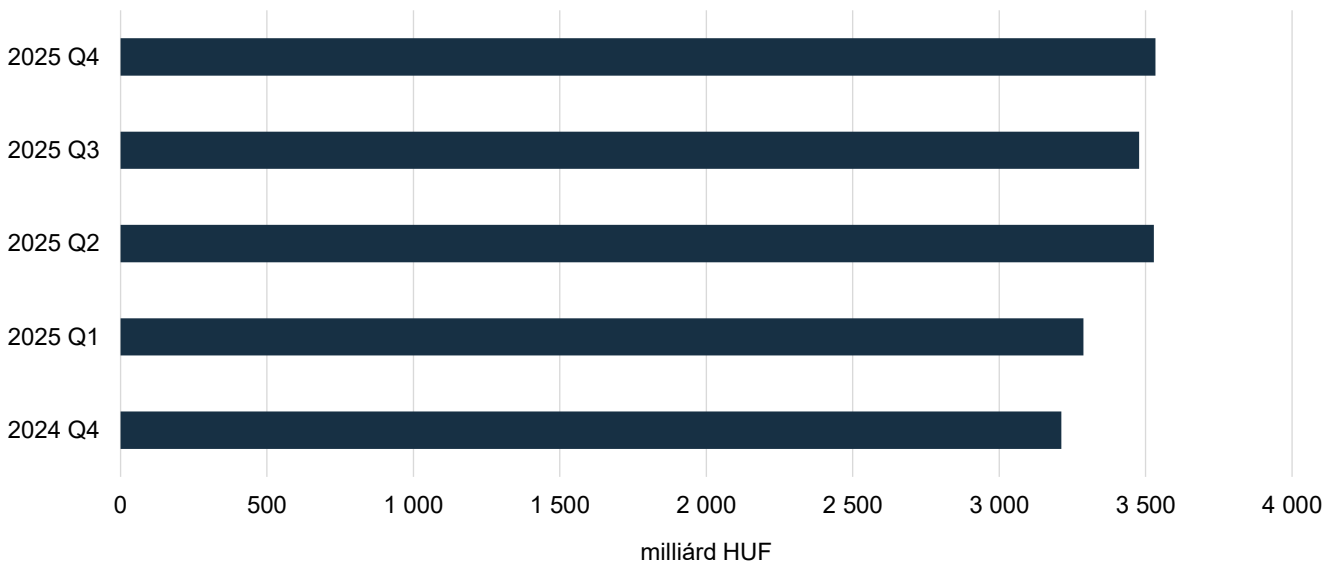
58. ábra: **A hitelállomány nagysága szerint a tíz legjelentősebb fedezet közül az irodák és kereskedelmi helyiségek képviselték a legnagyobb hányadot 2025. december 31-én**



Forrás: MNB HITREG-adatok alapján készült az AKI Pénzügykutató Osztályán

- A mezőgazdasági hitelállomány fedezeteinek összesített aktuális hitelbiztosítéki értéke 3533,4 milliárd forintra nőtt (+10,0 százalék) 2025 negyedik negyedévében az előző év azonos időszakához képest (59. ábra).

59. ábra: **A mezőgazdasági hitelállomány fedezeteinek összesített aktuális hitelbiztosítéki értéke 10 százalékkal nőtt az előző év azonos időszakához képest**



Forrás: MNB HITREG-adatok alapján készült az AKI Pénzügykutató Osztályán

Kedvezményes finanszírozási programok az agrárgazdaságban

- A kedvezményes hitelezési környezet 2025-ben átalakulóban volt: a korábbi években bevezetett, jelentős volumenű hitelprogramok többsége kifutó vagy allokált keretek mellett működött tovább, miközben egyes konstrukciók változatlan formában továbbra is elérhetőek maradtak a gazdálkodók számára. Az Agrár Széchenyi Kártya folyószámlahitel, valamint az Agrár Széchenyi Beruházási Hitel MAX+, a többi Széchenyi hitelkonstrukcióhoz hasonlóan, 2025-ben is igényelhető volt. Továbbá 2025-ben a kedvezményes hitelprogramok köre bővült az MFB új forgóeszközprogramjaival, valamint az Eximbank Demján Sándor Program keretében meghirdetett új beruházási, zöld beruházási és exportélénkítő konstrukcióival. E programok mellett az MFB 2025-ben újraindított forgóeszköz-finanszírozási konstrukciói szintén rendelkezésre álltak (7. táblázat).
- A felsorolt programok többségéhez az állam jellemzően kamat-, illetve kezességvállalási díjtámogatást nyújtott, továbbá állami kezesség vagy viszontgarancia vállalásával is segítette a forráshoz jutást.

7. táblázat: Állami szerepvállalással egybekötött, agrár érintettségű finanszírozási programok és intézkedések 2025-ben

MFB Zrt. hitelprogramja
MFB Széchenyi Mikrohitel Refinanszírozási Program 2.0
MFB Állattartó Forgóeszköz Hitelprogram 2025
MFB Növekedési Garanciaprogram — Hitelintézeti alprogram állattartók és élelmiszeripari vállalkozások részére biztosított garanciakeret
MFB PVRK Forgóeszköz Hitelprogram
Finanszírozás nyújtása a KAVOSZ Agrár Széchenyi Újraindítási Beruházási Hitel MAX+, valamint a Széchenyi Újraindítási Likviditási Hitel MAX+ konstrukciókat igénylők részére
MFB Forgóeszköz Hitelprogram 2025
MFB TÉSZ Forgóeszköz Hitelprogram 2025
MFB Agrár Forgóeszköz Hitelprogram 2025
Eximbank Zrt. hitelprogramjai
Demján Sándor Program
Jövő Exportőrei Forgóeszközhitel
Jövő Exportőrei Beruházási hitel
Jövő Exportőrei Zöld Beruházási hitel
Exportélénkítő Beruházási hitel
Jövő Exportőrei Lízing
Exportélénkítő Lízing
Jövő Exportőrei Befektetési Hitel
KAVOSZ Zrt. hitelprogramjai
Agrár Széchenyi Kártya folyószámlahitel
Agrár Széchenyi Beruházási Hitel MAX+
Egyéb nem kifejezetten az agráriumot célzó Széchenyi Hitelprogramok
Kezességvállalás a meglévő hitelkonstrukciók mellé

Forrás: Készült az AKI Pénzügykutató Osztályán

- Az MFB Zrt. az állattenyésztés versenyképességének és likviditásának javítása érdekében a meglévő forgóeszközhitel kiváltására kedvező finanszírozást biztosított az MFB Állattartó Forgóeszköz Hitelprogram 2025 hitelkonstrukció keretében, valamint az állattartókat sújtó járványügyi helyzet gazdasági hatásait enyhítő finanszírozási

programcsomagjának részeként 50 milliárd forintot különített el az agrár- és élelmiszeripari vállalkozások biztosítéki hátterének megerősítése érdekében. Utóbbit a Gazdaságújraindítási Akcióterv keretében az MFB Növekedési Garanciaprogram meghirdetéséről szóló 1085/2021. (III. 1.) Kormányhatározat alapján az MFB a Növekedési Garanciaprogram – Hitelintézeti alprogramjának rendelkezésre álló keretéből biztosította.

- Az MFB Zrt. finanszírozást nyújtott a KAVOSZ Agrár Széchenyi Újraindítási Beruházási Hitel MAX+, valamint a Széchenyi Újraindítási Likviditási Hitel MAX+ konstrukciókat igénylők részére, amihez 20-20 milliárd forintos keretösszeg állt rendelkezésére⁴.
- Az MFB Zrt. 2025-ben is refinanszírozási forrást biztosított a pénzügyi vállalkozások számára a KAVOSZ Zrt. által koordinált Széchenyi Kártya Program részét képező Széchenyi Mikrohittel MAX és MAX+ konstrukciók keretében megvalósuló hitelkihelyezésekhez.
- Emellett az MFB Zrt. 2025-ben újraindította a korábbi agrárforgóeszköz-hitelprogramjait is az ágazatot érintő járványhelyzet és a piaci sokkok kezelésére.
- Az Eximbank Zrt. a Demján Sándor hitelprogram⁵ keretében forgóeszköz- és beruházásfinanszírozásra, lízingre, valamint befektetések finanszírozására is biztosított forrást a vállalkozások részére a 2025. évben. Az Eximbank Zrt. által 2023. február 1-jén, a háború és az energiacsökkenés hatásainak mérséklésére indított, a hazai kis- és középvállalkozások, valamint a nagyvállalatok válságból való kilábalását és exporttevékenységének bővítését célzó Baross Gábor Újraiparosítási Hitelprogram 2024-ben *Baross Gábor Újraiparosítási Hitelprogram 2024* megnevezéssel folytatódott, megemelt, összesen 1200 milliárd forintos keretösszeggel. A keretek túlnyomó részét 2024-ben lekötötték, így 2025-ben a program szerepe a korábbiakhoz képest mérséklődött a vállalati finanszírozásban: a hangsúly a korábban megkötött szerződésekhez kapcsolódó folyósításokra és fennálló állomány kezelésére helyeződött át. A konstrukció beruházási hitelek, zöld beruházási hitelek, valamint lízingkonstrukciók keretében biztosított forrást a jogosult vállalkozások számára. A hitelprogram nem kifejezetten az agrárszektorra célozta: az agrárvállalkozásokhoz köthető hitelállomány 2025. december 31-én 58,5 milliárd forintot tett ki. Az állományon belül a forgóeszközhiteltek voltak túlsúlyban (33,5 milliárd forint), miközben a beruházási hitelek értéke 21,9 milliárd forintot, a zöld hiteleké 2,4 milliárd forintot, a lízingállomány 0,8 milliárd forintot tett ki 2025 végén.⁶
- A KAVOSZ Zrt. 2025-ben is biztosította az agrárvállalkozások számára a kedvezményes feltételrendszerű, állami kamat- és kezességi díjtámogatásban részesített, szabad felhasználású Agrár Széchenyi Kártya folyószámlahitelt. Emellett az agrárszektorban működő vállalkozások beruházási céljaik megvalósításához továbbra is igénybe vehették az Agrár Széchenyi Beruházási Hitel MAX+ konstrukciót. A beruházási hitel az agrárvállalkozások fejlesztési terveinek megvalósítását szolgálta, különös tekintettel a meglévő kapacitások bővítésére, új kapacitások létrehozására, az energiahatékonyság javítására, a technológiaváltás elősegítésére, valamint a „zöld” átállást és a fenntartható fejlődést támogató beruházások finanszírozására. A konstrukció keretében az agrárium szereplői 2025-ben is akár 500 millió forint hitelösszeghez juthattak, legfeljebb 10 éves futamidő mellett, fix 3 százalékos, míg a „zöld” alkonstrukció esetében 1,5 százalékos éves nettó kamatszinten. A hitel fő biztosítékát továbbra is az Agrár-Vállalkozási Hitelgarancia Alapítvány (AVHGA) készfizető kezességvállalása adta⁷, amelyet szükség szerint a bankok általános gyakorlatának megfelelő további dologi biztosítékok egészítettek ki.

⁴ <https://www.mfb.hu/vallalkozasok/agrarium/kezessegvallalas/mfb-novekedesi-garanciaprogram--hitelintezeti-alprogram-allartok-es-elelmiszeripari-vallalkozasok-reszere-biztosított-garanciakeret-t248-masolat-t248-p250>

⁵ <https://exim.hu/demjan-sandor-program/>

⁶ Forrás: MNB HITREG-adatok alapján

⁷ <https://www.kavosz.hu/hitelek/agrar-szechenyi-beruhazasi-hitel-max-plusz/>

- A Magyar Nemzeti Bank által 2020. április 20-án elindított, a mikro-, kis- és középvállalkozások (kkv-k) finanszírozásának támogatását szolgáló Növekedési Hitelprogram Hajrá! konstrukció⁸ 2021. szeptember 30-án lezárult, így 2025-ben már nem állt rendelkezésre új hitelfelvételi lehetőség a program keretében. Ugyanakkor a korábban kihelyezett hitelekhez kapcsolódó fennálló hitelállomány 2025-ben is érdemi súlyt képviselt a vállalati hitelportfólión belül, különösen a mikro- és kisvállalkozói szegmensben. Ennek megfelelően a program hatása az állományi mutatók alakulásában továbbra is érzékelhető maradt, így az nem hagyható figyelmen kívül.
- Az orosz–ukrán háború nyomán kialakult piaci sokkhatások közvetlen hatásai 2025-re mérséklődtek, ugyanakkor a gabona-, olajosnövény-, takarmány-, energia- és műtrágyapiacokon fennmaradó volatilitás továbbra is indokoltá tette a vállalkozások likviditásának megőrzését és beruházási kapacitásaik támogatását. Ennek érdekében a kedvezményes finanszírozási konstrukciókhoz kapcsolódó intézményi kezességvállalás, valamint a kamat- és kezességi díjtámogatás szerepe 2025-ben is meghatározó maradt a hitelhez jutás biztosításában⁹.
- A kamat- és kezességi díjtámogatás 2025-ben új pályázati felhívás keretében is elérhetővé vált azon mezőgazdasági és élelmiszeripari vállalkozások számára, amelyek a KAP Stratégiai terv alapján végleges beruházási támogatási okirattal rendelkeznek¹⁰. A támogatási konstrukció célja a hitelköltségek mérséklése és a finanszírozási hozzáférés javítása volt, amely a nagyobb tőkeigényű beruházások, fejlesztések megvalósítását is jelentősen elősegítheti.
- Az AVHGA és a Garantiqa Zrt. 2025-ben is készfizető kezességet vállaltak a főbb kedvezményes hitelkonstrukciók mellé: az Agrár Széchenyi Kártya és az Agrár Széchenyi Beruházási Hitel MAX+ esetében az AVHGA, míg az Eximbank Baross Gábor beruházási és zöld beruházási hiteleihez elsősorban a Garantiqa Zrt. nyújtott garanciális fedezetet.
- A Garantiqa Zrt. által 2023 októberében indított Garantiqa InvestEU Garanciaprogram 2025-ben is a vállalati finanszírozás egyik meghatározó eszköze maradt. A közvetlen európai uniós viszontgaranciával működő program 2028-ig legfeljebb 600 milliárd forint hitel kihelyezését teszi lehetővé, elsősorban a kis- és középvállalkozások beruházásainak, valamint zöld és digitális fejlesztéseinek ösztönzésére¹¹. A Garantiqa 2026. június 30-ig meghosszabbítja a beruházási hitelek mögé nyújtott kezesség első teljes üzleti év végéig érvényes díjmentességét. A döntés a vállalkozások pénzügyi terheinek további csökkentését, a beruházási dinamika erősítését és a hitelhez jutás egyszerűsítését szolgálja¹².
- 2025-ben két agrármoratórium lépett életbe: a fagykár, aszálykár és a sertéságazatot érintő veszteségek miatt kiadott 393/2025. (XII. 10.) Korm. rendelet 2026. november 30-ig, míg a ragadós száj- és körömfájás kapcsán megjelent 68/2025. (IV. 4.) Korm. rendelet 2027. június 30-ig biztosít fizetési haladékot a kihirdetéskor fennálló kölcsönök és pénzügyi lízingek esetében. A szabályozások célja az érintett termelők pénzügyi helyzetének stabilizálása és a likviditási kockázatok mérséklése. A moratóriumokhoz kapcsolódó hitelállomány 2025 negyedik negyedévében az előbbi esetében 10,0 milliárd, az utóbbinál 5,9 milliárd forintot tett ki¹³.

⁸ <https://www.mnb.hu/nhphajra#tuti>

⁹ <https://www.agrarszektor.hu/agrofokusz/20250521/az-avhga-kezessege-tovabbra-is-tamogatja-a-gazdak-versenykepesseget-55371>

¹⁰ <https://agrargazat.hu/hir/agrar-beruhazas-kamattamogat-as-agrarhitel-mezogazdasag-avhga/>

¹¹ <https://garantiqa.hu/garantiqa-siker-es-az-uj-garanciaprogram/> [2025.12.19.]

¹² <https://garantiqa.hu/tovabb-el-a-garanciadij-mentesseg/> [2025.12.01.]

<https://garantiqa.hu/alacsony-kamattal-es-garanciadij-mentesseggel-segiti-a-kkv-kat-a-nemzetgazdasagi-miniszterium/> [2025.12.19.]

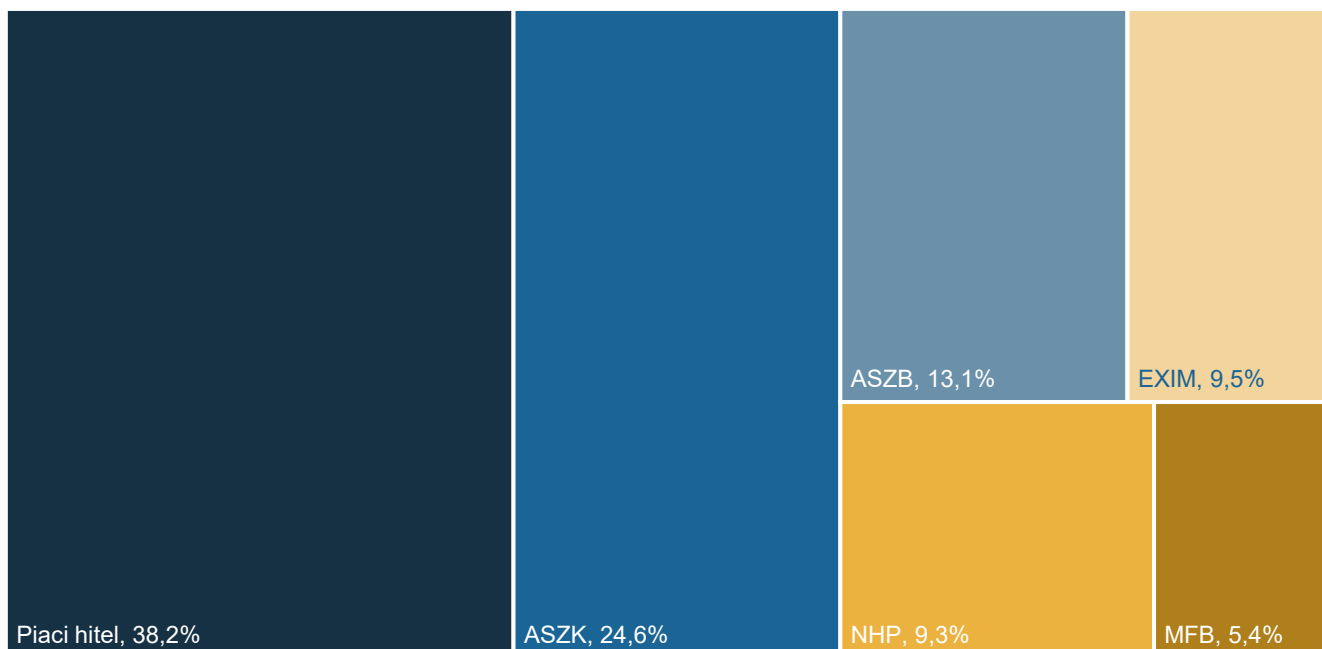
¹³ Forrás: MNB HITREG-adatok alapján

- Összefoglalva 2025-ben a kedvezményes hitelezés fő meghatározói – az egyéb Széchenyi programok mellett – az Agrár Széchenyi Kártya folyószámlahitel, az Agrár Széchenyi Beruházási Hitel MAX+, az MFB újraindított forgóeszköz-finanszírozási konstrukciói, valamint a kifutó jellegű Baross Gábor Újraindítási Hitelprogram voltak. Az állami támogatás formái: kamat- és kezességi díjtámogatás, valamint állami kezesség és viszontgarancia, amely lehetővé tette a vállalkozások számára a kedvezményes forráshoz jutást. A „zöld” beruházási konstrukciók segítették az agrárszektor fenntartható fejlődését és energiahatékonysági céljainak megvalósulását. A 2025-ös hitelprogramok áttekintése rávilágít arra, hogy a korábbi nagy volumenű konstrukciók kifutóban vannak, ugyanakkor a célzott agrár- és kkv-hitelek továbbra is elérhetők. Továbbá a KAP Stratégiai terv pályázati felhívásainak aktív szakasza 2025 negyedik negyedétől a hitelezési aktivitás élénkülését eredményezte, amelynek felfutása 2026-2027-re várható, támogatva a likviditás és a beruházási képesség fenntartását.

Kedvezményes hitelek a mezőgazdaságban

- A mezőgazdaságban tevékenykedő egyéni gazdaságok és társas vállalkozások hitelállományának 61,8 százaléka kedvezményes hitel volt 2025 negyedik negyedében, azon belül az Agrár Széchenyi Kártya (ASZK) folyószámla-hitelkeret összege számított kiemelkedőnek (24,6 százalék) (60. ábra). Az Agrár Széchenyi Beruházási Hitel (ASZB) 13,1, az Eximbank (EXIM) kedvezményes hitelei 9,5, a Növekedési Hitelprogram (NHP) 9,3 és az MFB kedvezményes hitelei 5,4 százalékát tették ki a teljes hitelállománynak.

60. ábra: **A mezőgazdasági ágazatban tevékenykedők hitelállományának több mint 60 százalékát a kedvezményes hitelek adták 2025 negyedik negyedében**



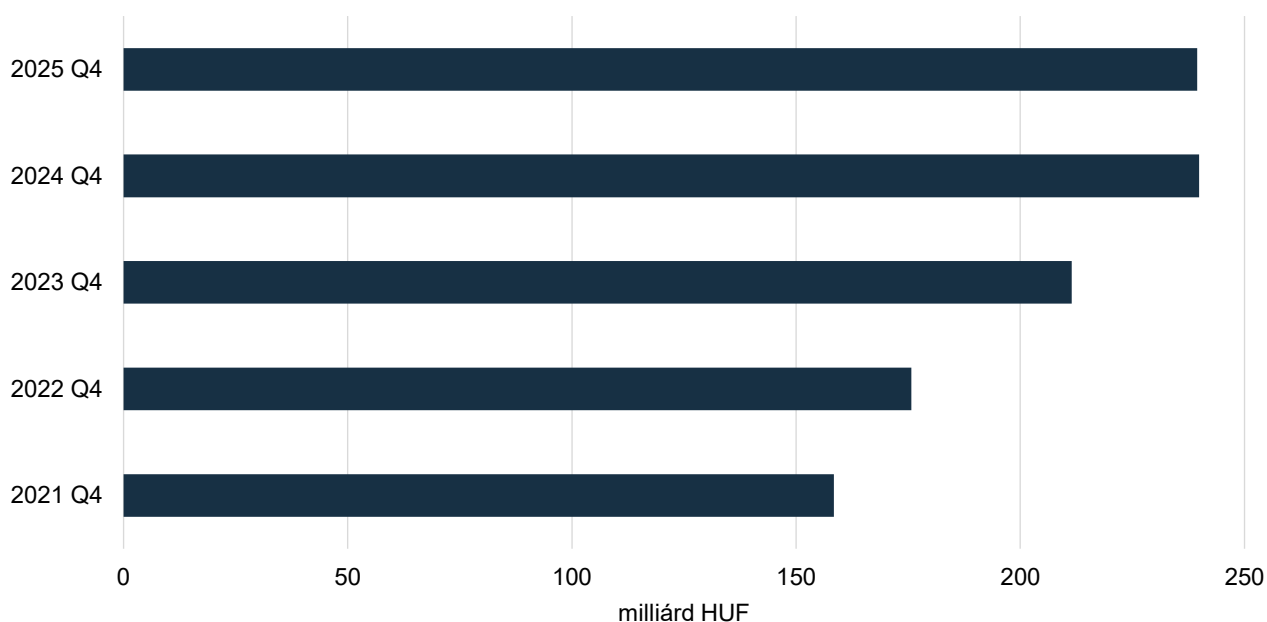
Megjegyzés: Az adatok a 2025. december 31-i állapotot tükrözik.

Forrás: MNB-, MNB HITREG-, MFB-, KAVOSZ- és Eximbank-adatok alapján készült az AKI Pénzügykutató Osztályán

Agrár Széchenyi Kártya folyószámlahitel

- Az agrárgazdaság ASZK folyószámla-hitelkeretéhez kapcsolódó szerződészáma 5,7 százalékkal 46 587 darabra, a leszerződött összeg 8,6 százalékkal 770,9 milliárd forintra emelkedett az előző év azonos időszakához képest.
- A mezőgazdaság ténylegesen fennálló hitelkerete az ASZK folyószámlahitelhez kapcsolódóan 0,2 százalékkal csökkent, és 2025 negyedik negyedévének végén értéke 239,4 milliárd forint volt (61. ábra).

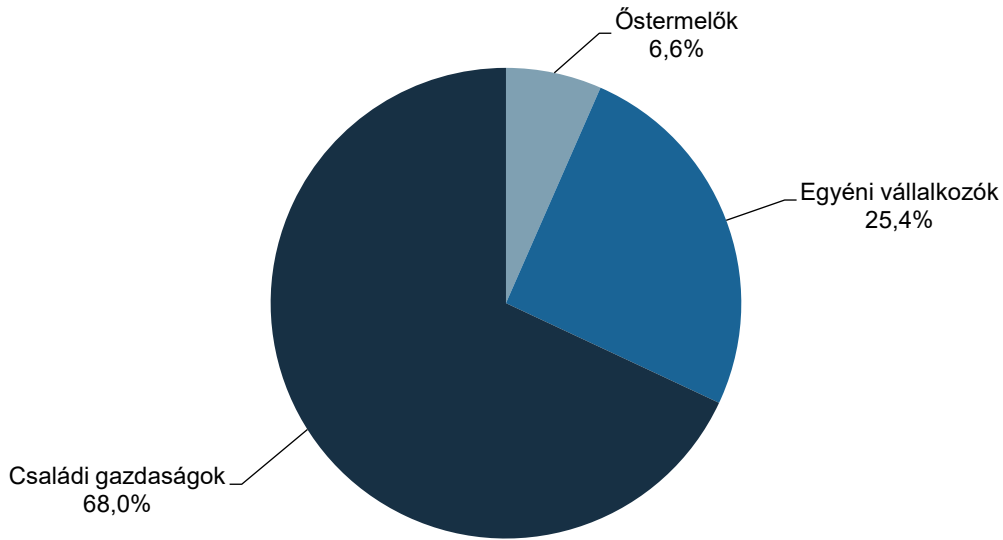
61. ábra: **A mezőgazdaság ténylegesen fennálló hitelkerete az ASZK folyószámla-hitelhez kapcsolódóan 0,2 százalékkal csökkent 2025 negyedik negyedévében**



Forrás: KAVOSZ-adatok alapján készült az AKI Pénzügykutató Osztályán

- Az egyéni gazdaságokhoz volt köthető a mezőgazdasági ASZK folyószámla-hitelkeret összegéből 150,4 milliárd forint, a társas vállalkozások a fennálló hitelkeretből 89,0 milliárd forintot tudhattak magukénak 2025 végén.
- A mezőgazdasági tevékenységet végző egyéni gazdaságok hitelkeretének több mint kétharmada a családi gazdaságokhoz, 25,4 százaléka az egyéni vállalkozókhöz került (62. ábra).

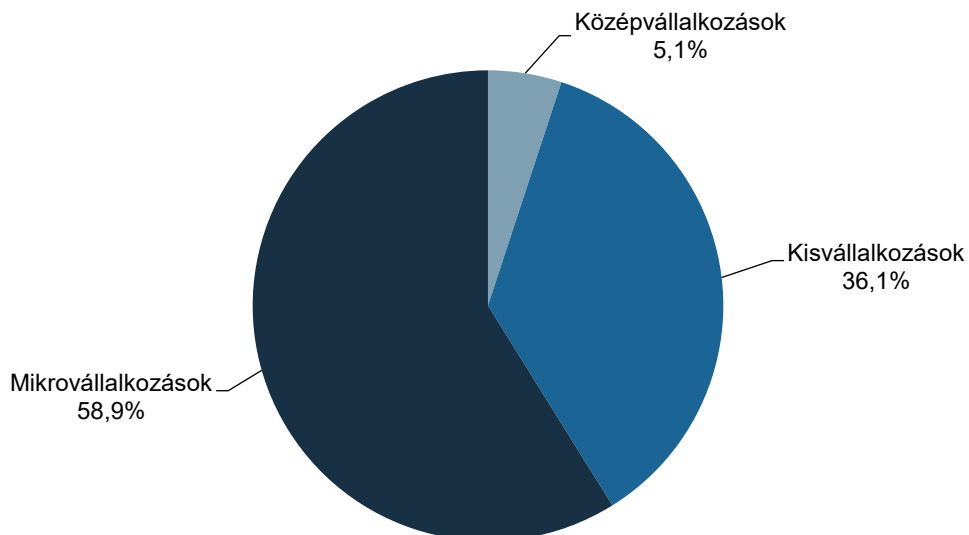
62. ábra: **A mezőgazdaságban az egyéni gazdaságok fennálló ASZK folyószámla-hitelkeretének több mint kétharmada a családi gazdaságokhoz tartozott 2025 negyedik negyedében**



Megjegyzés: Az adatok a 2025. december 31-i állapotot tükrözik.
 Forrás: KAVOSZ-adatok alapján készült az AKI Pénzügykutató Osztályán

- A társas vállalkozások közül a legnagyobb fennálló hitelkerettel továbbra is a mikro-
 vállalkozások rendelkeztek, részesedésük 58,9 százalékot tett ki, miközben a kisvállalko-
 zások a fennálló ASZK hitelkeret több mint egyharmadát tudhatták magukénak
 (63. ábra).

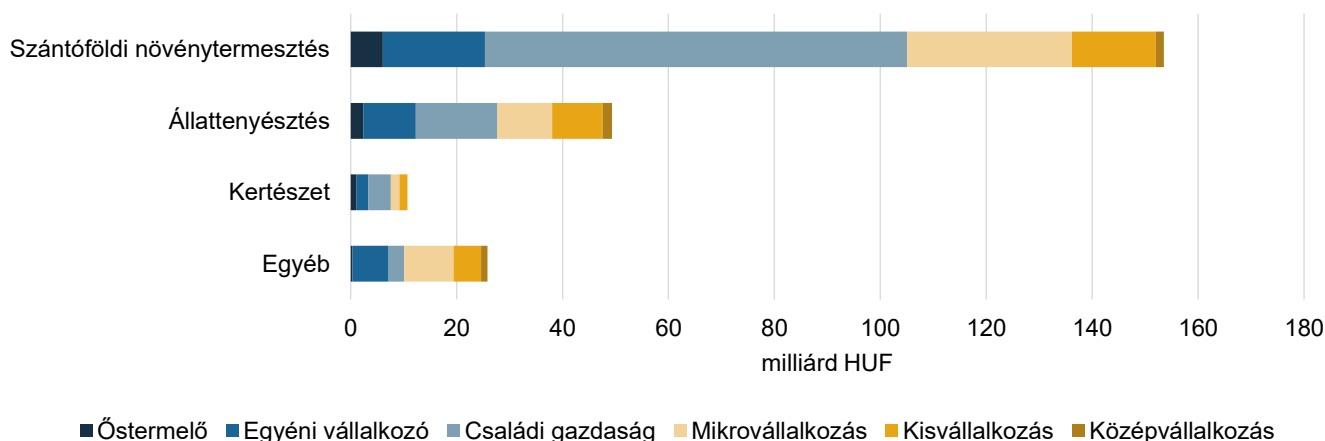
63. ábra: **A mezőgazdasági társas vállalkozások fennálló ASZK folyószámla-hitelkeretének közel 60 százalékát a mikro-
 vállalkozások tudhatták magukénak 2025 végén**



Megjegyzés: Az adatok a 2025. december 31-i állapotot tükrözik.
 Forrás: KAVOSZ-adatok alapján készült az AKI Pénzügykutató Osztályán

- A szántóföldi növénytermesztéssel foglalkozó vállalkozások fennálló ASZK folyószámla-hitelkeretének összege 159,1 milliárd forintról 153,5 milliárd forintra csökkent, amely hitelkeret több mint fele a családi gazdaságokhoz volt köthető (64. ábra).

64. ábra: **A fennálló ASZK folyószámla-hitelkeret összegének több mint 50 százaléka a szántóföldi növénytermesztő családi gazdaságokhoz tartozott 2025 végén**



Megjegyzés: Az „Egyéb” kategóriába az alábbi ágazatok tartoznak: növényi szaporítóanyag termeszése; vegyes gazdálkodás; növénytermesztési szolgáltatás; állattenyésztési szolgáltatás; betakarítást követő szolgáltatás; vetési célú magfeldolgozás; vadgazdálkodás, vadgazdálkodási szolgáltatás; erdészeti, egyéb erdő-gazdálkodási tevékenység; fakitermelés; vadon termő egyéb erdei termék gyűjtése; erdészeti szolgáltatás.

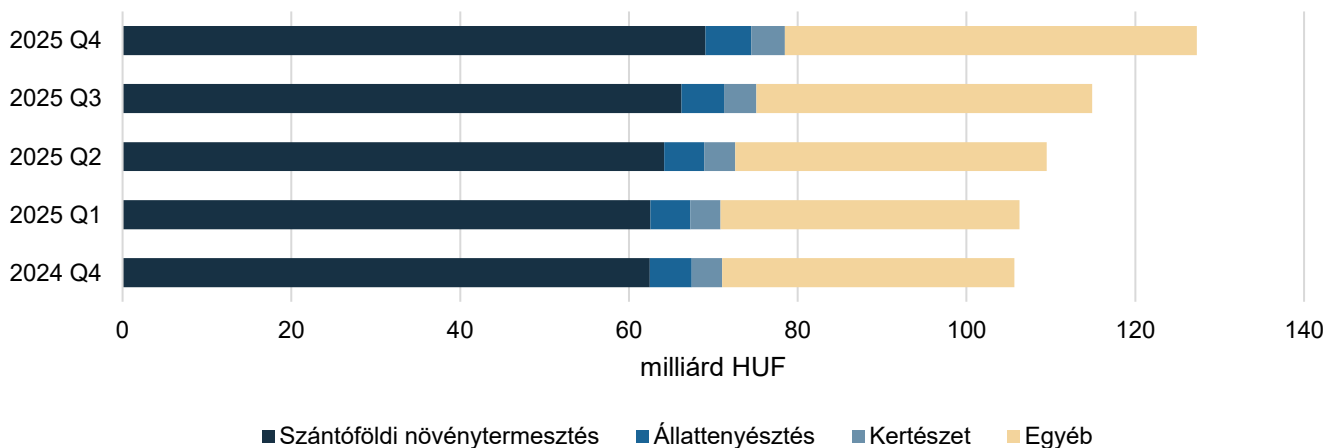
Az adatok a 2025. december 31-i állapotot tükrözik.

Forrás: KAVOSZ-adatok alapján készült az AKI Pénzügykutatói Osztályán

Agrár Széchenyi Beruházási Hitel

- Az Agrár Széchenyi Beruházási Hitelprogramok fennálló állománya a 2024. IV. negyedévi 105,7 milliárd forintról 127,3 milliárd forintra nőtt 2025. december 31-re (65. ábra). A 21,6 milliárd forintos növekményhez a kiemelt alágazatokon kívüli tevékenységet végzők (+14,2 milliárd forint), illetve a szántóföldi növénytermesztők (+6,6 milliárd forint) járultak hozzá legnagyobb mértékben.

65. ábra: **Az Agrár Széchenyi Beruházási Hitel fennálló állománya számottevően nőtt a mezőgazdaságban**



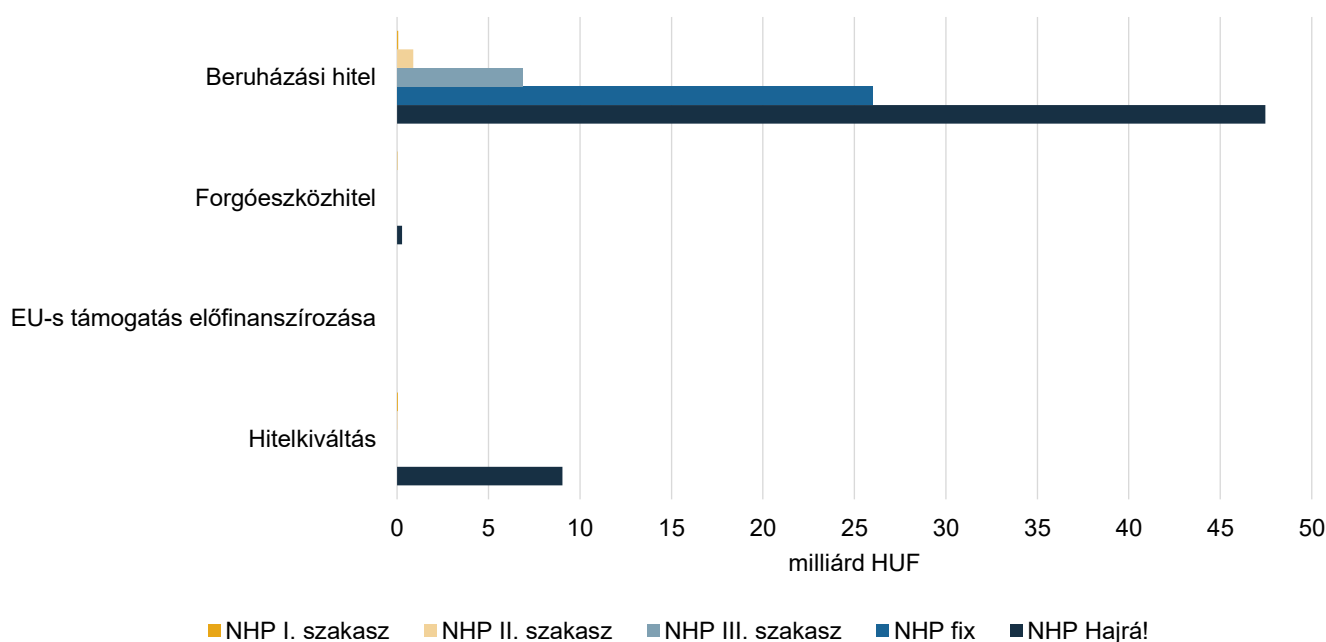
Forrás: KAVOSZ-adatok alapján készült az AKI Pénzügykutatói Osztályán

- A szóban forgó hitelállomány gazdálkodási forma tekintetében az egyéni gazdaságoknál, azon belül is a családi gazdaságoknál és az őstermelőknél nőtt leginkább, előbbinél 10,2, utóbbinál 6,9 milliárd forinttal egy év alatt.
- Az állomány több mint fele (54,3 százalék) a szántóföldi növénytermesztőkhöz volt köthető, 38,4 százaléka az egyéb mezőgazdasági tevékenységet végzőkhöz tartozott, miközben az állattenyésztés és a kertészeti alágazat részesedése az ASZB-állományból elenyésző, mindössze 4,3, illetve 3,1 százalék volt.
- Az állomány több mint háromnegyedét az egyéni gazdaságok, 20,3 százalékát pedig a társas vállalkozások tudhatták magukénak. A mezőgazdasági tevékenységet végző egyéni gazdaságok ASZB-hitelállományának több mint fele a családi gazdaságokhoz, egyharmada az őstermelőkhöz, 12,5 százaléka pedig az egyéni vállalkozásokhoz került.
- A társas vállalkozások körében a mikro- és kisvállalkozások részesedése volt kiemelésre méltó, előbbi 42,4, utóbbi 45,9 százalék. A középvállalkozások a társas vállalkozások ASZB-hitelállományának 11,7 százalékát adták 2025 végén.

Növekedési Hitelprogram

- A Növekedési Hitelprogram I–III. szakaszához kapcsolódóan a mezőgazdaság (őstermelőkkel együtt számított) fennálló hitelállománya 7,9 milliárd forintot tett ki 2025 negyedik negyedévének végén, amelynek zöme, 99,0 százaléka beruházási hitelnek minősült (66. ábra).
- Az NHP fix konstrukció esetében a hitelállományt teljes egészében beruházási céllal folyósították. A hitelprogram fennálló állománya 26,0 milliárd forintot ért el 2025 végén.
- A mezőgazdasági vállalkozások NHP Hajrá! konstrukció keretében fennálló hitelállománya 56,8 milliárd forint volt 2025 negyedik negyedévének végén, amelynek többségét, 83,6 százalékát beruházási hitelek formájában folyósították.

66. ábra: **Az NHP Hajrá! konstrukció fennálló állománya közel 57 milliárd forint volt 2025 negyedik negyedévében**



Megjegyzés: Az adatok a 2025. december 31-i állapotot tükrözik.
 Forrás: MNB-adatok alapján készült az AKI Pénzügykutatói Osztályán

- Az NHP keretében a garanciaszervezetek által biztosított, a mezőgazdaságba kihelyezett hitelállomány 16,8 milliárd forint volt 2025. december 31-én, ami 77,8 százalékát tette ki az egy évvel korábbi értéknek. Az NHP Hajrá! konstrukcióhoz kapcsolódóan 15,3 milliárd forintot folyósítottak (8. táblázat).

8. táblázat: **A mezőgazdaság Növekedési Hitelprogramhoz kapcsolódó garantált hitelállománya 16,8 milliárd forintra csökkent 2025. negyedik negyedévének végére**

milliárd HUF

Időszak		Mezőgazdaság				Összesen
		I. pillér	II. pillér	NHP fix	NHP Hajrá!	
2021	Q1	6,7	0,4	0,0	28,8	36,0
	Q2	6,6	0,4	0,0	38,5	45,6
	Q3	6,4	0,4	0,0	43,0	49,8
	Q4	5,8	0,4	0,0	42,0	48,1
2022	Q1	5,2	0,3	0,0	40,6	46,2
	Q2	4,9	0,3	0,0	38,3	43,5
	Q3	4,6	0,3	0,0	36,3	41,1
	Q4	4,3	0,2	0,0	34,4	38,9
2023	Q1	4,0	0,2	0,0	33,0	37,2
	Q2	3,7	0,1	0,0	31,9	35,8
	Q3	3,8	0,1	0,0	30,1	33,9
	Q4	3,5	0,1	0,0	28,4	32,0
2024	Q1	3,3	0,1	0,0	25,3	28,6
	Q2	1,7	0,1	0,0	24,4	26,3
	Q3	2,7	0,1	0,0	23,3	26,0
	Q4	2,2	0,0	0,0	19,3	21,6
2025	Q1	2,1	0,0	0,0	18,7	20,9
	Q2	2,0	0,0	0,0	18,0	19,9
	Q3	1,8	0,0	0,0	16,8	18,7
	Q4	1,5	0,0	0,0	15,3	16,8

Megjegyzés: Az NHP II. szakaszában hitelkiváltásra a II. pillér ad lehetőséget.

Forrás: Agrár-Vállalkozási Hitelgarancia Alapítvány (AVHGA) és Garantiqa-adatok alapján készült az AKI Pénzügykutató Osztályán

MFB-hitelprogramok

- A mezőgazdasági ágazatba kihelyezett kedvezményes MFB-hitelek fennálló állománya 52,6 milliárd forintot tett ki 2025 végén, ami 13,1 százalékkal volt kevesebb, mint egy évvel korábban (9. táblázat).
- A mezőgazdaság kedvezményes MFB-hitelállományából továbbra is a szántóföldi növénytermesztők részesedése volt kiemelkedő, 65,7 százalék, azon belül is a mikro-vállalkozások tudhatták magukénak a hitelösszeg zömét, 85,4 százalékát. A kedvezményes hitelállományból az állattenyésztési ágazat 12,2 százalékkal, a kertészeti ágazat 10,6 százalékkal részesedett.

9. táblázat: **Az MFB-hitelek közel kétharmada a szántóföldi növénytermesztőket finanszírozta 2025 végén**

milliárd HUF

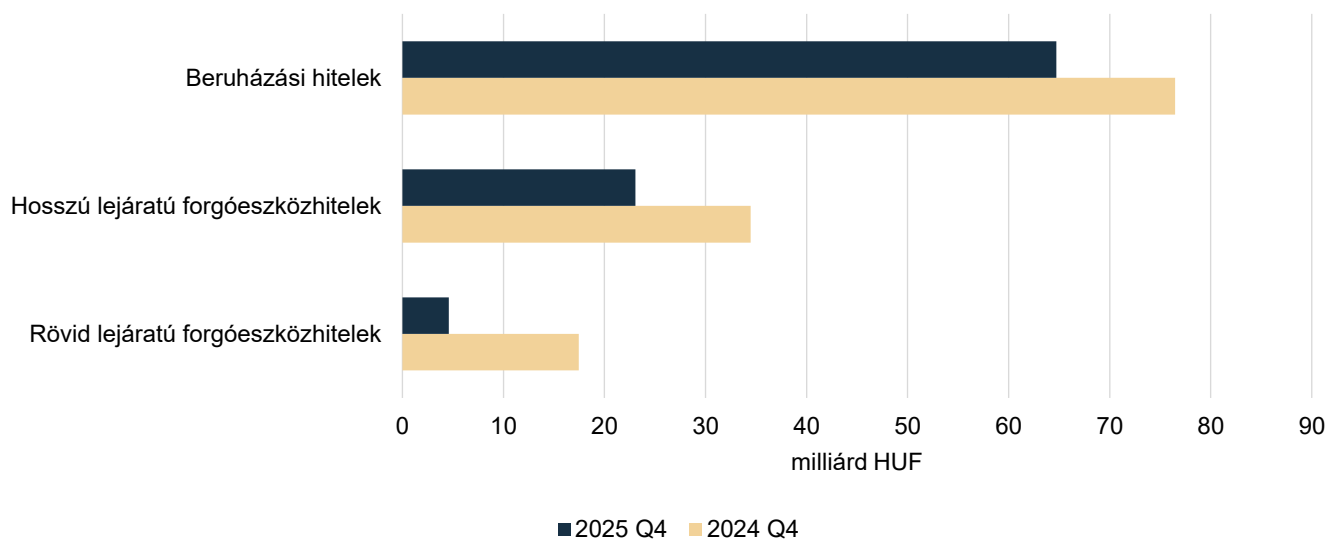
Megnevezés	Szántóföldi növénytermesztés	Kertészet	Állattenyésztés	Egyéb	Összesen
Egyéni gazdaságok	0,0	0,0	0,0	0,0	0,0
Társas vállalkozások	34,5	5,5	6,3	5,8	52,1
ebből					
mikrovállalkozás	29,5	5,2	4,5	2,3	41,5
kisvállalkozás	0,3	0,1	0,2	0,2	0,7
középvállalkozás	0,0	0,0	0,8	3,2	4,1
nagyvállalkozás	4,7	0,1	0,8	0,1	5,7
Nem besorolható	0,0	0,1	0,1	0,3	0,5
Összesen	34,6	5,6	6,4	6,1	52,6

Megjegyzés: Az adatok a 2025. december 31-i állapotot tükrözik.

Forrás: MFB-adatok alapján készült az AKI Pénzügykutató Osztályán

EXIM-konstrukciók

- Az Eximbank által a mezőgazdasági ágazat részére nyújtott exportösztönző hitelek összege 28,1 százalékkal csökkent, ezáltal az állomány 92,4 milliárd forintra mérséklődött egy év alatt (67. ábra).
- A visszaesés a rövid lejáratú forgóeszközhitelknél volt a legnagyobb mértékű, az állomány 17,5 milliárd forintról 4,6 milliárd forintra csökkent 2025 negyedik negyedévére.
- A beruházási hitelek állománya ugyancsak csökkent, összege 76,5 milliárd forintról 64,7 milliárd forintra változott az előző év azonos időszakához képest. A hosszú lejáratú forgóeszközhitel 33,1 százalékkal csökkentek, értékük 23,1 milliárd forintra mérséklődött.

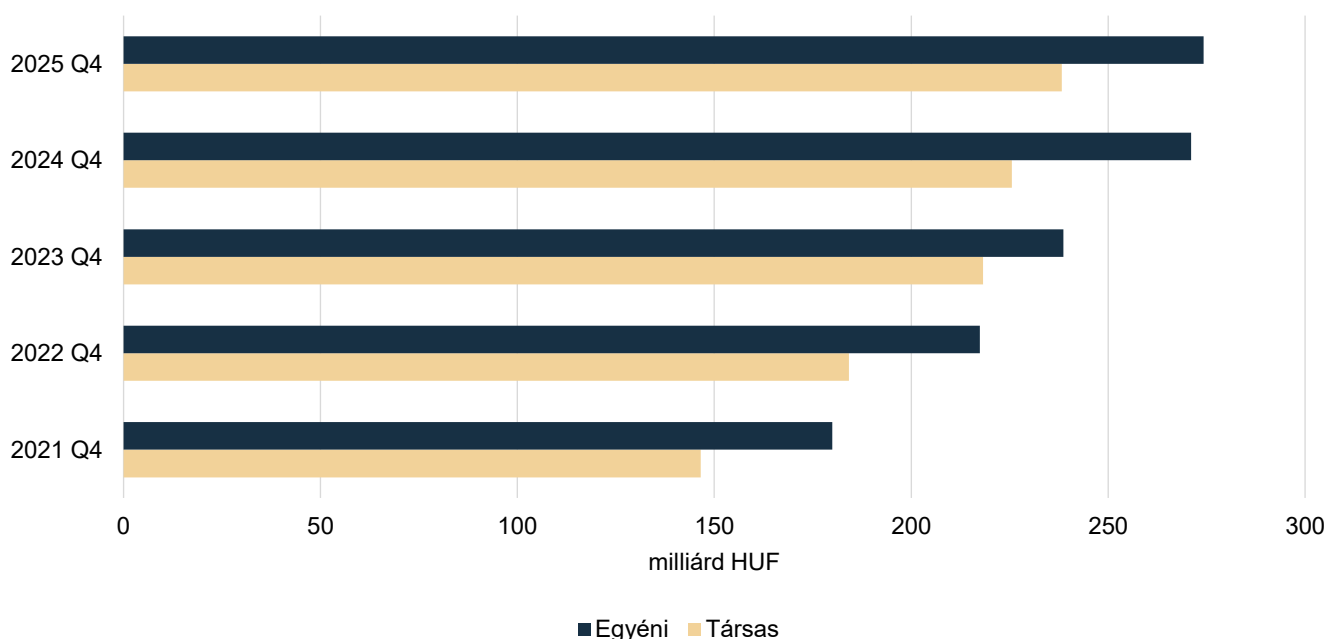
67. ábra: **A mezőgazdaság Eximbank által finanszírozott exportösztönző hitelállományának csökkenését a három hiteltípus hasonló mértékű visszaesése okozta 2025 negyedik negyedévében**

Forrás: Az Eximbank adatai alapján készült az AKI Pénzügykutató Osztályán

Garantált hitelek állománya a mezőgazdaságban

- A mezőgazdaság garantált hitelállományában az elmúlt években tapasztalt dinamikus emelkedés lassuló mértékben 2025 negyedik negyedévében is tovább folytatódott: a garantált hitelek összege 3,2 százalékkal 512,4 milliárd forintra nőtt.
- Az egyéni gazdaságok és a társas vállalkozások garantált hitelállományának növekedési üteme eltérő volt, előbbi 1,2 százalékkal (+3,2 milliárd forint), utóbbi 5,6 százalékkal (+12,7 milliárd forint) bővült. Ezáltal az egyéni gazdaságok hitelállományon belüli részesedése 1,1 százalékponttal csökkent (68. ábra).

68. ábra: **A mezőgazdasági társas vállalkozások garantált hitelállományának növekedési üteme meghaladta az egyéni gazdaságokét 2025 negyedik negyedévében**

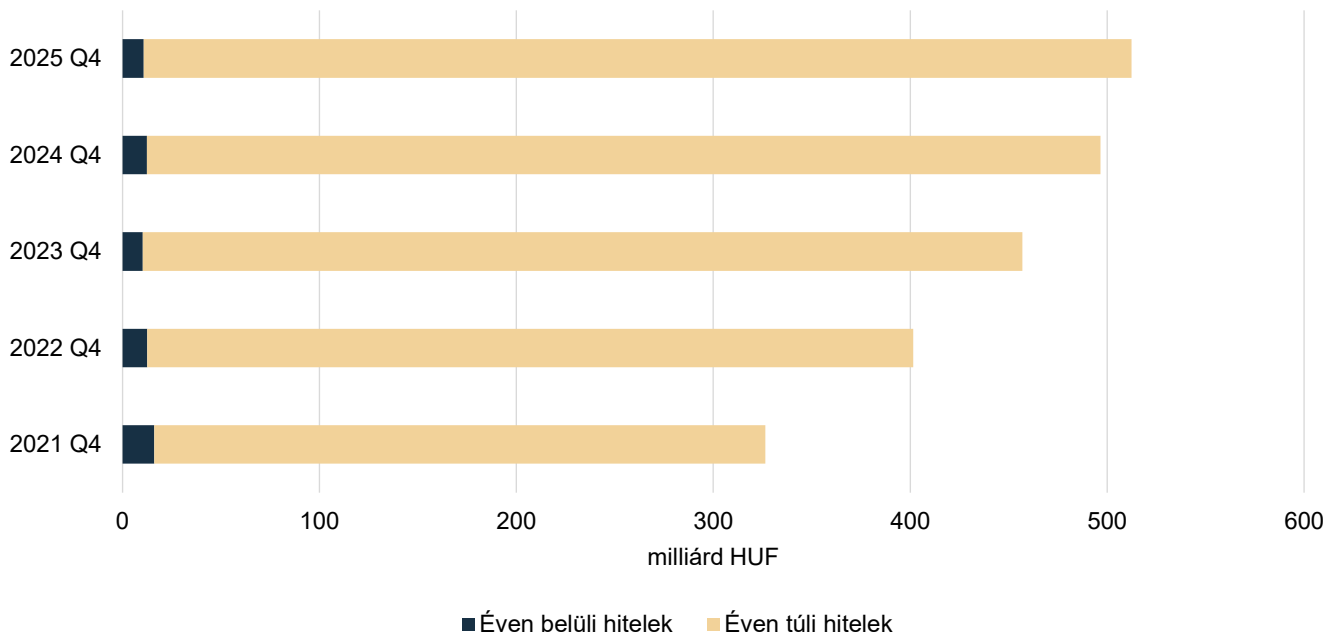


Megjegyzés: A feltüntetett adatok a teljes hitelállományt szemléltetik, nem csak a garantált részt. A garanciavállalás mértéke 73,7–76,3 százalék volt 2025 negyedik negyedévének végén.

Forrás: AVHGA- és Garantiqa-adatok alapján készült az AKI Pénzügykutató Osztályán

- A mezőgazdasági vállalkozások hosszú távú finanszírozási igénye tovább erősödött: az éven túli hitelek állománya 3,6 százalékkal 501,7 milliárd forintra nőtt. Azon belül a hosszú lejáratú forgóeszközhitelök összege 2,2 százalékkal 306,2 milliárd forintra emelkedett, a beruházási hitelek 5,9 százalékkal 195,5 milliárd forintra bővültek.
- Az éven belüli garantált hitelek értéke az előző évi értékhez képest 12,4 százalékkal 10,8 milliárd forintra csökkent (69. ábra).

69. ábra: **A mezőgazdaság garantált hitelállományának növekedése az éven túli hiteleknek volt tulajdonítható 2025 negyedik negyedévében**



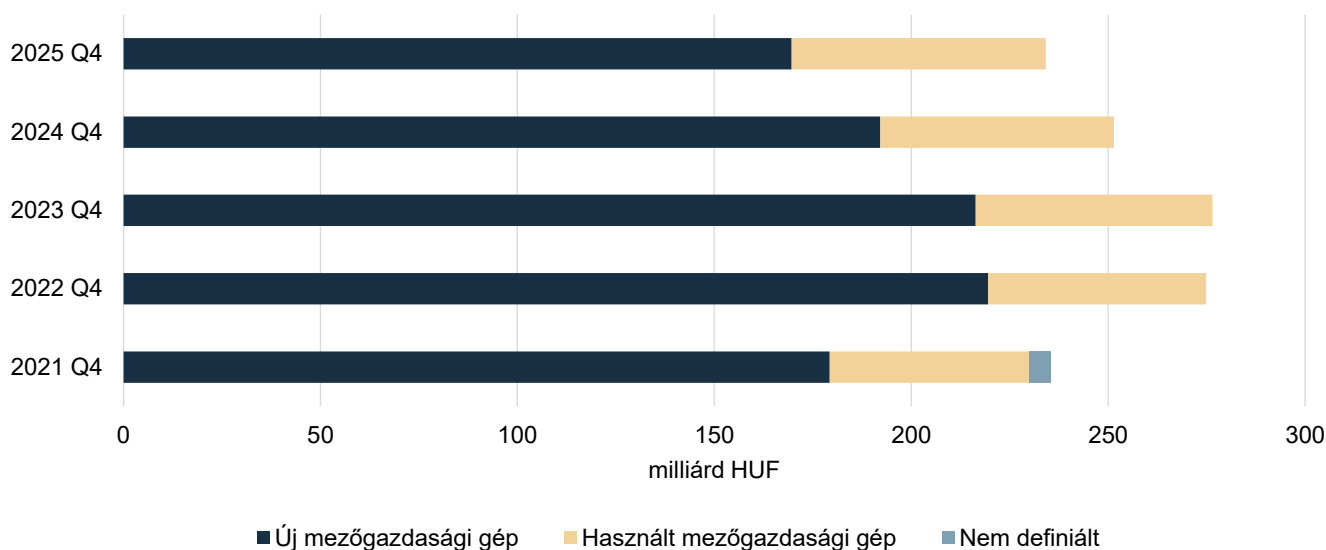
Megjegyzés: A feltüntetett adatok a teljes hitelállományt szemléltetik, nem csak a garantált részt. A garanciavállalás mértéke 73,7–76,3 százalék volt 2025 negyedik negyedévének végén.

Forrás: AVHGA- és Garantiqa-adatok alapján készült az AKI Pénzügykutató Osztályán

Lízingcégek mezőgazdasági kihelyezései

- A lízingcégek mezőgazdasági tőkeintlévősége 2021 és 2023 között fokozatosan bővült, majd folyamatos csökkenés eredményeként 2025 negyedik negyedévének végére 234,1 milliárd forintra mérséklődött, ami 6,9 százalékkal maradt el az előző év azonos időszakától.
- A csökkenés az új gépeknél jelentkezett, a tőkeintlévőség 11,7 százalékkal 169,7 milliárd forintra esett vissza. A használt gépeknél a tőkeintlévőség 8,6 százalékkal, 64,5 milliárd forintra bővült.
- A mezőgazdasági gépek körében továbbra is az új gépek részesedése volt kiemelkedő – a teljes vizsgált időszakban átlagosan 76,6 százalék –, arányuk egy év alatt 3,9 százalékponttal 72,5 százalékra csökkent (70. ábra).

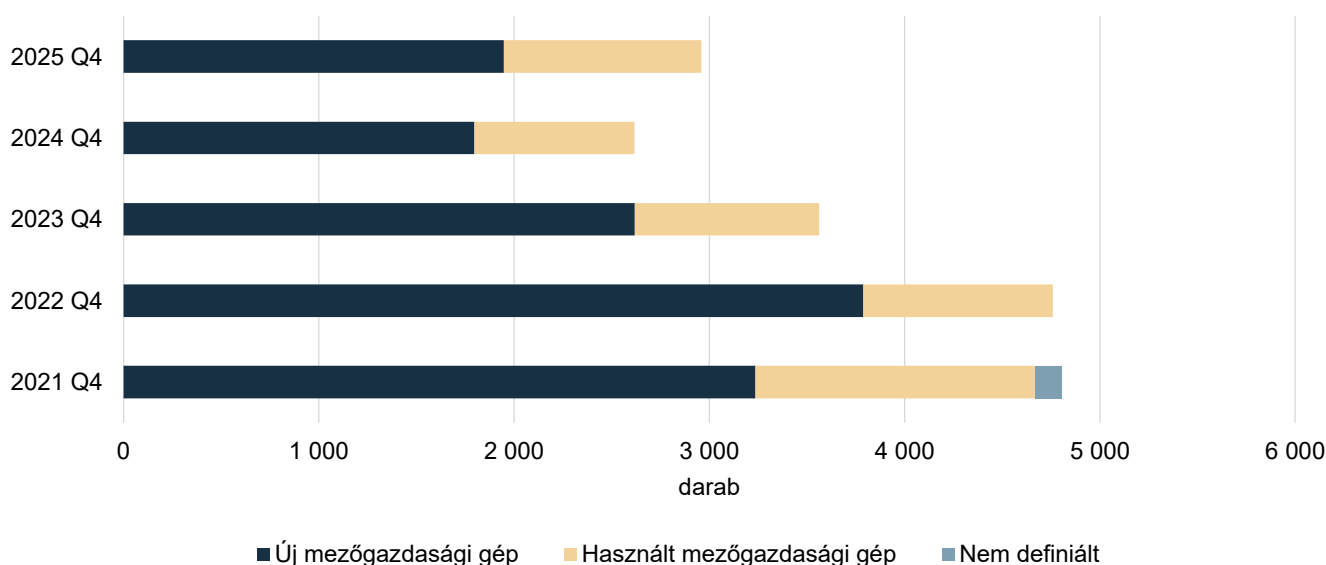
70. ábra: **Az új mezőgazdasági gépek lízingállománya csökkent 2025 negyedik negyedében**



Forrás: A Magyar Lízingszövetség adatai alapján készült az AKI Pénzügykutató Osztályán

- A tőkeintézmények változásától eltérően a lízingszerződések száma jelentősen nőtt az előző év azonos időszaki értékéhez képest, 13,1 százalékkal 2960 darabra emelkedett 2025 negyedik negyedévének végére. Az új mezőgazdasági gépre vonatkozó szerződések száma 8,4 százalékkal nőtt, összesen 1948 szerződést kötöttek a vizsgált időszak végére. A használt mezőgazdasági gépeknél is növekedés mutatkozott, ezekre 23,6 százalékkal több, összesen 1012 szerződést kötöttek.
- Az új gépekre kötött lízingszerződések aránya a korábbi évi 68,7 százalékról 65,8 százalékra csökkent, a használt gépeké 31,3 százalékról 34,2 százalékra nőtt (71. ábra).

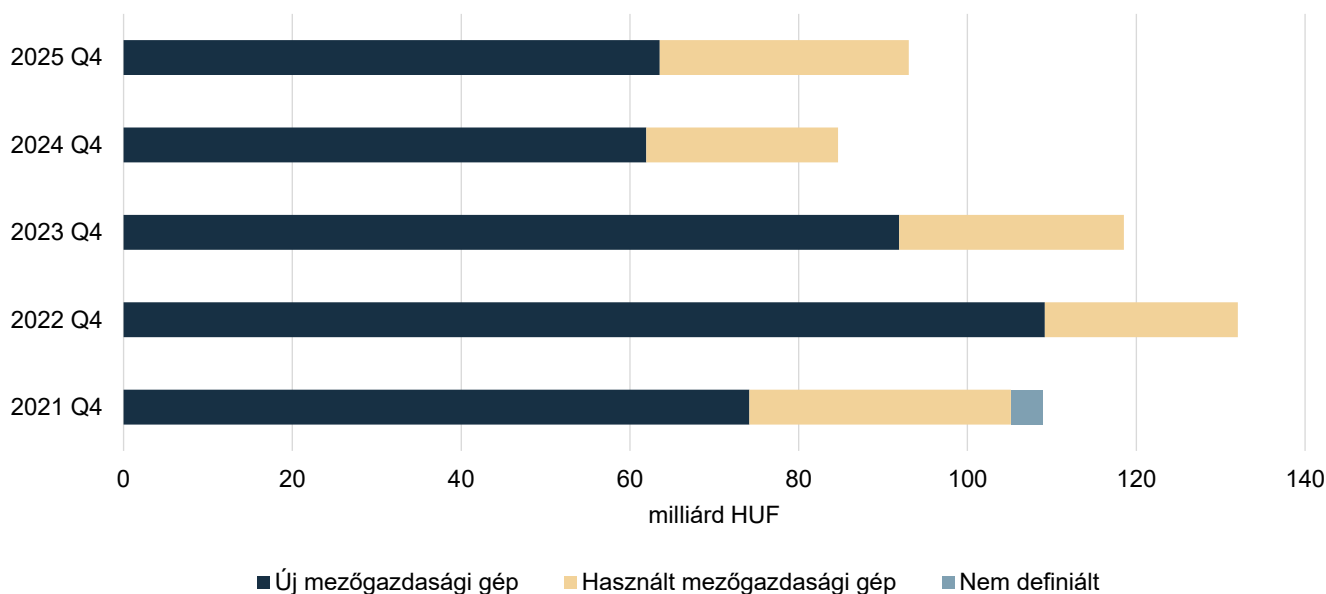
71. ábra: **A lízingcégek új és használt mezőgazdasági gépekre kötött szerződéseinek száma jelentősen nőtt 2025 negyedik negyedében**



Forrás: A Magyar Lízingszövetség adatai alapján készült az AKI Pénzügykutató Osztályán

- Az előző év azonos időszakához képest a lízingscégek által finanszírozott összeg 9,9 százalékkal, 84,6 milliárd forintról 93,0 milliárd forintra emelkedett.
- Az új gépeknél a növekedés 2,6 százalékos volt, 63,5 milliárd forintra nőttek a kihelyezések, a használt mezőgazdasági gépek esetében pedig 29,9 százalékos bővülés jelentkezett, 22,7 milliárd forintról 29,5 milliárd forintra (72. ábra).

72. ábra: **A lízingscégek mezőgazdasági kihelyezései jelentősen nőttek 2025 negyedik negyedévében**



Forrás: A Magyar Lízingszövetség adatai alapján készült az AKI Pénzügykutató Osztályán

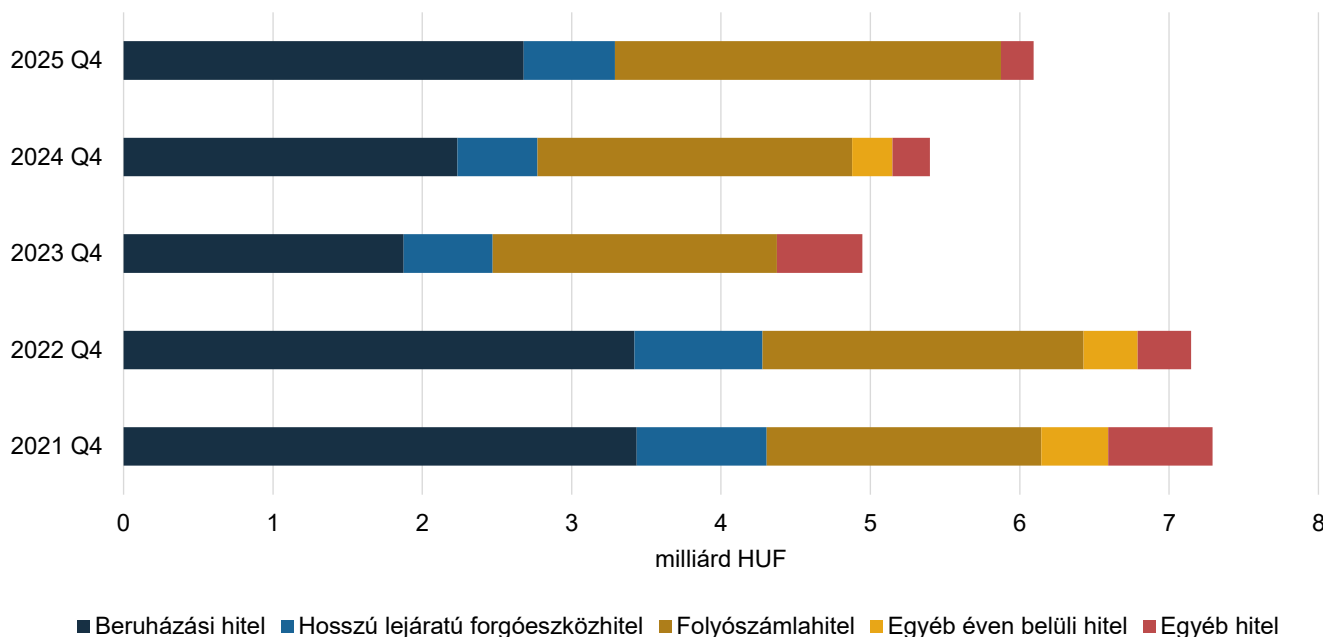
Hitelezés az élelmiszeriparban

Az élelmiszeripari vállalkozások hitelállománya

Egyéni vállalkozások

- Az élelmiszeripar egyéni vállalkozásainak 6,1 milliárd forintos hitelállománya 12,8 százalékkal volt több az előző év azonos időszaki értékénél. A növekedés leginkább a folyószámla és beruházási hitelekénél jelentkezett, miközben az egyéb éven belüli hitelek állománya csökkent, a többi hiteltípus értéke alig változott.
- A beruházási hitelek részesedése 2,6 százalékponttal 44,0 százalékra nőtt, miközben a folyószámlahitelek aránya 3,4 százalékponttal 42,4 százalékra bővült. A hosszú lejáratú forgóeszközhitelek részesedése az élelmiszeripari egyéni vállalkozások hitelállományából alig változott, továbbra is 10 százalék körül alakult. A szegmens nem rendelkezett egyéb éven belüli hitellel 2025. december 31-én, miközben egy évvel korábban a szóban forgó hiteltípus még 5,0 százalékos részesedéssel bírt. Az egyéb hitelek aránya nem volt számottevő 2025 negyedik negyedévében (73. ábra).
- A piaci hitelek részesedése 36,7 százalékról 21,6 százalékra csökkent, ezáltal a kedvezményes hitelek nagyobb arányt (78,4 százalék) képviseltek az élelmiszeripari egyéni vállalkozások hitelállományában az egy évvel korábbi azonos negyedév értékéhez (63,3 százalék) képest.

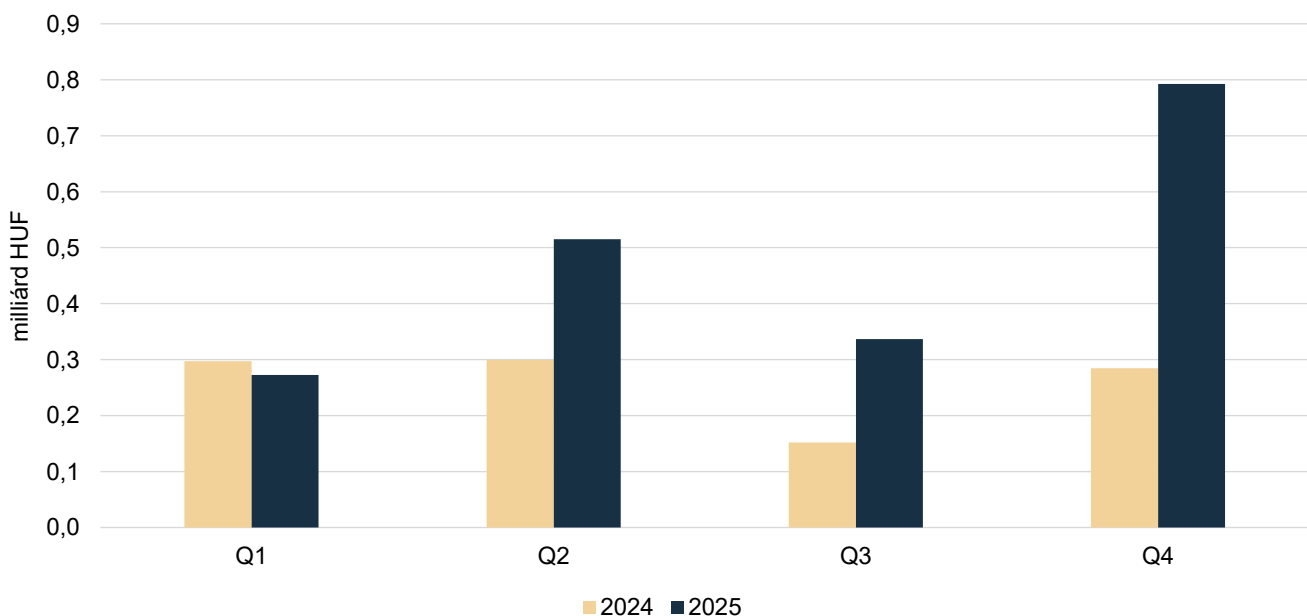
73. ábra: **Az élelmiszeripari egyéni vállalkozások hitelei a beruházási és folyószámlahitelek bővülése miatt nőttek leginkább 2025 negyedik negyedében**



Forrás: AM- és MNB HITREG-adatok alapján készült az AKI Pénzügykutató Osztályán

- Az élelmiszeripari egyéni vállalkozások számára 2025 negyedik negyedében 0,8 milliárd forint új hitelt folyósítottak, ami 0,5 milliárd forinttal haladta meg az előző év azonos időszaki értékét. A teljes éves időszakot tekintve, a 2024. évi 1,0 milliárd forint helyett a 2025. évben 1,9 milliárd forint volt az új hitelek értéke (74. ábra).

74. ábra: **Az élelmiszeripari egyéni vállalkozások újonnan folyósított hiteleinek értéke 2025-ben csaknem kétszerese volt a 2024. évnek**

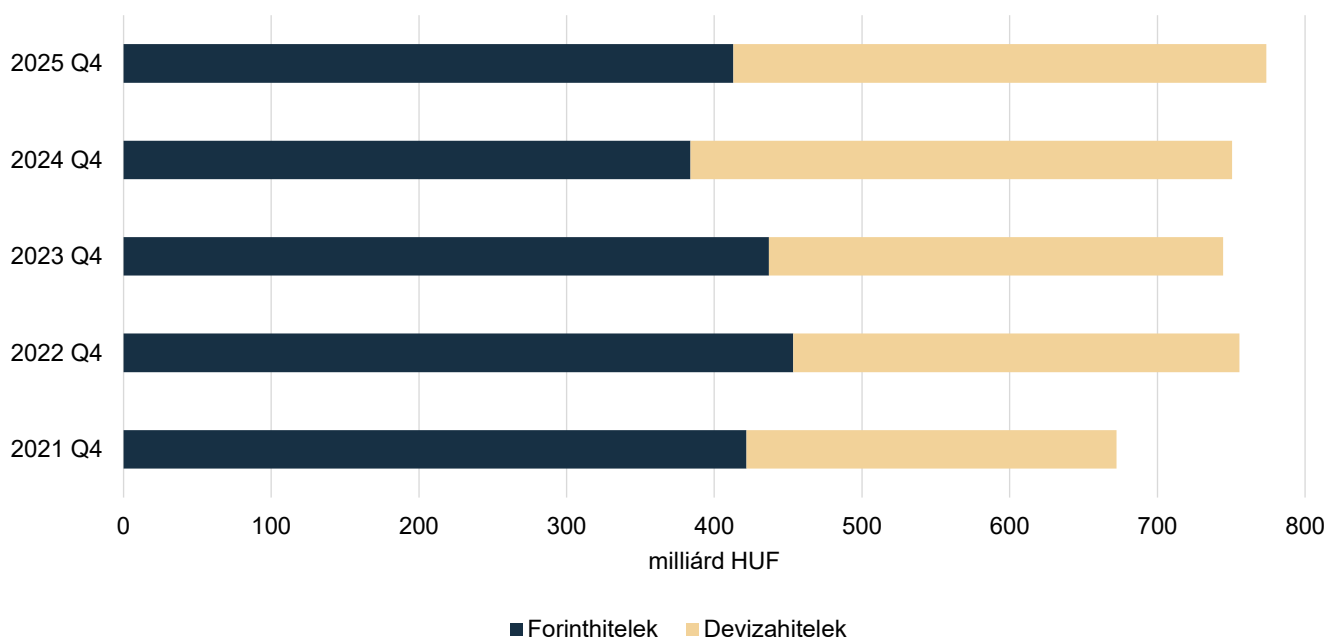


Forrás: MNB HITREG-adatok alapján készült az AKI Pénzügykutató Osztályán

Társas vállalkozások

- Az élelmiszeripari társas vállalkozások hitelállománya 2025 negyedik negyedévére tovább bővült: az állomány értéke az időszak végén 773,1 milliárd forintot ért el, ami 3,1 százalékkal volt több, mint az előző év azonos időszakában (75. ábra).
- A hitelállomány növekedését a forinthitelek 7,6 százalékos, 29,2 milliárd forint összegű bővülése okozta. A devizahitelek 1,7 százalékkal, 6,1 milliárd forintnak megfelelő összeggel csökkentek. Mindezek eredményeképpen a devizahitelek hitelállományból való részesedése 2,2 százalékponttal 46,6 százalékra mérséklődött.

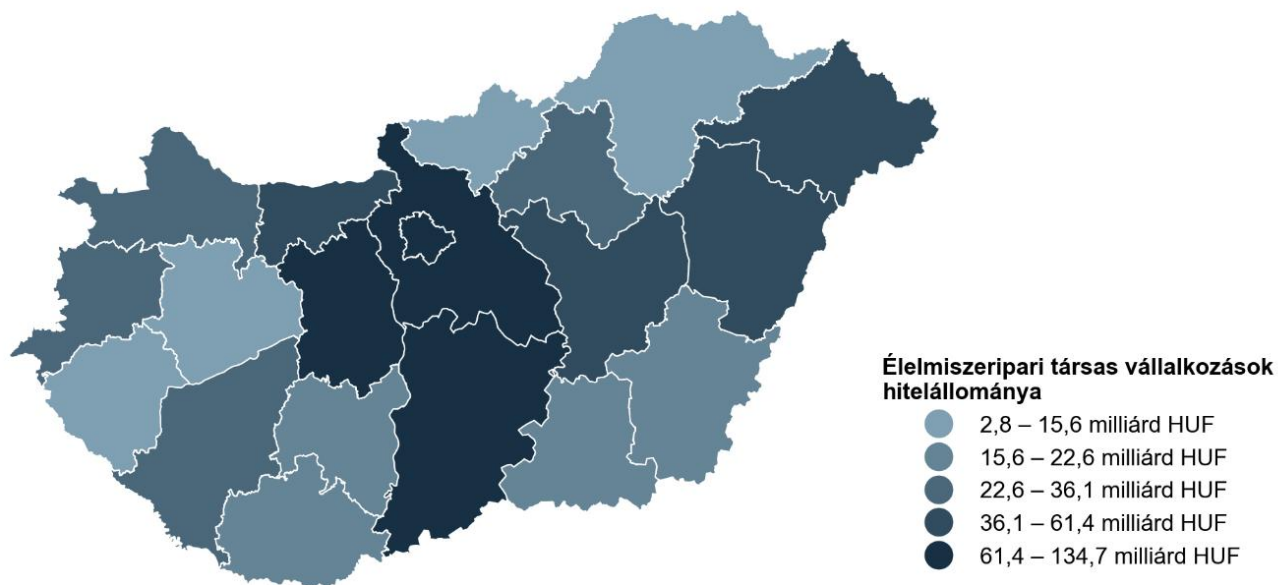
75. ábra: **Az élelmiszeripari társas vállalkozások forinthitelei nőttek, devizahitelei csökkentek 2025 negyedik negyedévében**



Forrás: AM- és MNB HITREG-adatok alapján készült az AKI Pénzügykutató Osztályán

- Területi eloszlás alapján az ország középső részére koncentráltak a legnagyobb hitelösszegek: az élelmiszeripari társas vállalkozások hitelállománya Bács-Kiskun, Fejér és Pest vármegyében, valamint a fővárosban egyaránt meghaladta a 61,4 milliárd forintot 2025 negyedik negyedévében, amelyek közül Bács-Kiskun vármegye volt kiemelkedő, ahol a hitelállomány a 134,7 milliárd forintot is elérte (76. ábra).
- Az élelmiszeripari társas vállalkozások hitelein belül az éven belüli hitelek bővültek: az egyéb éven belüli hitelek állománya 26,1 százalékkal, 24,7 milliárd forinttal, a folyószámlahitelek állománya 17,0 százalékkal, 21,5 milliárd forinttal növekedett.

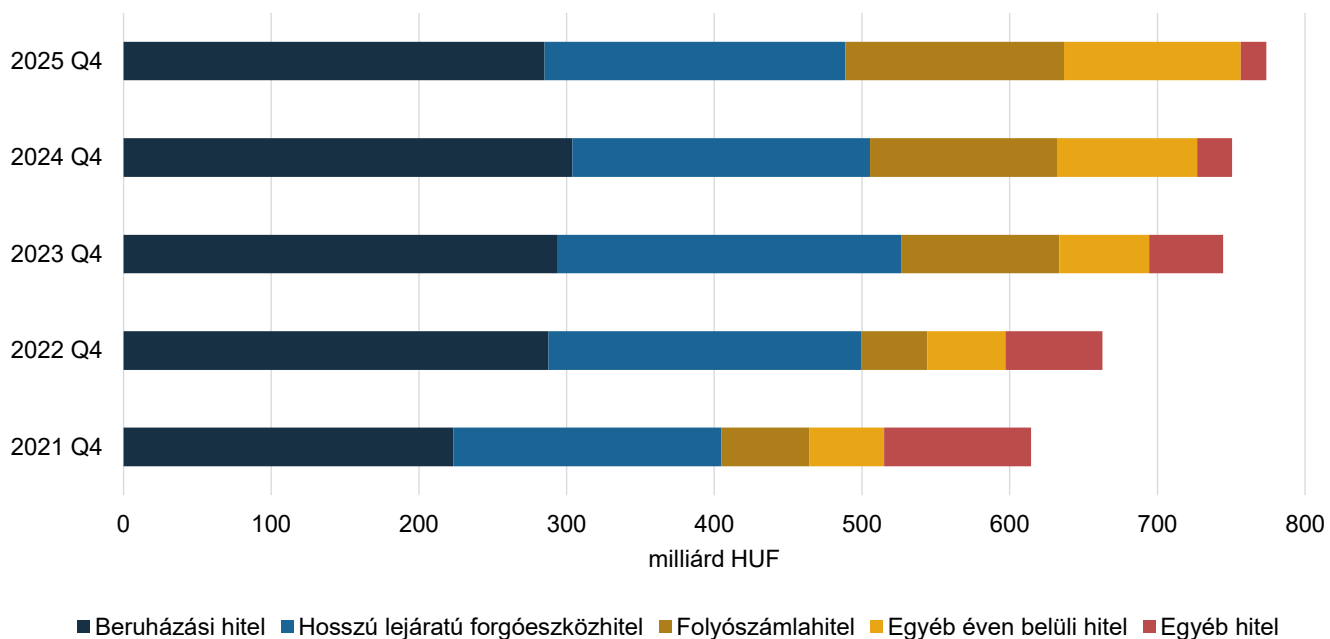
76. ábra: **Az ország középső részére koncentrálódtak a legnagyobb hitelösszegek**



Forrás: MNB HITREG-adatok alapján készült az AKI Pénzügykutató Osztályán

- A hosszú lejáratú hitelek állománya – az éven belüli hitelekkel ellentétben – csökkent. A beruházási hitelek 6,2 százalékkal (–18,8 milliárd forint) estek vissza, ugyanakkor a hosszú lejáratú forgóeszközhitel 1,1 százalékkal (+2,1 milliárd forint) növekedtek (77. ábra).

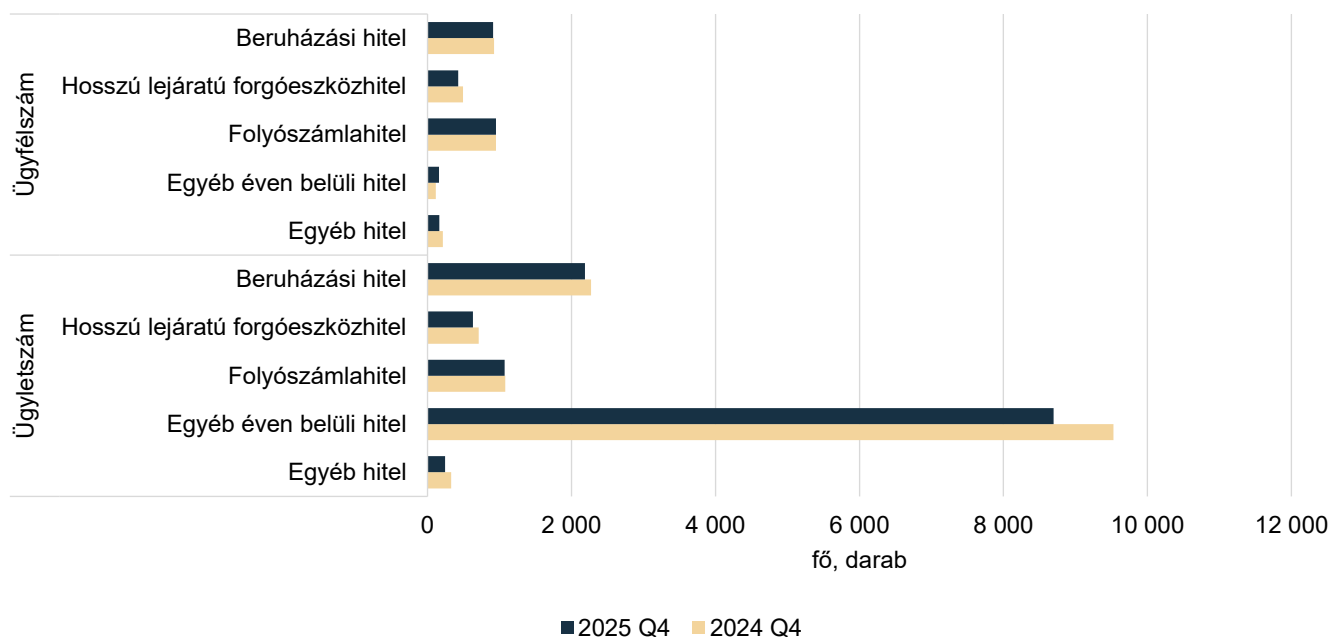
77. ábra: **Az élelmiszeripari társas vállalkozások hitelállományában az éven belüli hitelek nőttek a legnagyobb mértékben 2025 negyedik negyedévében**



Forrás: AM- és MNB HITREG-adatok alapján készült az AKI Pénzügykutató Osztályán

- Az egyéb hitelek állománya 27,4 százalékkal, 6,5 milliárd forinttal volt kevesebb 2025 végén, mint egy évvel korábban.
- Mindezek eredményeképpen a hosszú lejáratú hitelek részesedése 2025 negyedik negyedévében a teljes hitelállományból 4,2 százalékponttal 63,2 százalékra csökkent, miközben az éven belüli hitelek aránya 34,6 százalékot, az egyéb hiteleké 2,2 százalékot jelentett 2025 negyedik negyedévében.
- Az élelmiszeripari társas vállalkozások hitelein belül a legtöbb ügyfél beruházási és folyószámlahittel rendelkezett (előbbinél 909, utóbbinál 952 ügyfél) 2025 negyedik negyedévében. Az egyéb éven belüli hitelek kivételével az ügyfélszámok csökkentek vagy nem változtak.
- Az ügyletek száma az élelmiszeripari társas vállalkozásoknál összesen 12 831 ügyletre csökkent (–1087 ügylet). Az ügyletszám minden hiteltípus esetén elmaradt a 2024. év végi értéktől. Azon belül is kiemelkedő volt az egyéb éven belüli hitelügyletek száma, amely 830 darabbal volt kevesebb 2025. december 31-én, mint egy évvel korábban (78. ábra).

78. ábra: **Az élelmiszeripari társas vállalkozások hitelállományának bővülése ellenére az ügyfél- és ügyletszámok esetében csökkenés volt tapasztalható 2025 negyedik negyedévében**



Forrás: MNB HITREG-adatok alapján készült az AKI Pénzügykutató Osztályán

- Az élelmiszeripari társas vállalkozások hitelállományának legnagyobb részét – a kiemelt alágazatok közül – a malomipari termék, keményítő gyártása alágazatban tevékenykedő vállalkozások tudhatták magukénak (19,5 százalék). Ezt követte a húsfeldolgozás, tartósítás és a gyümölcs-, zöldségfeldolgozás alágazat, amelyek a hitelállomány 16,2, illetve 14,5 százalékát adták.
- Az élelmiszeripari társas vállalkozásainak hitelállományán belül legnagyobb mértékben a takarmány gyártása alágazat hitelállománya nőtt (+20,7 milliárd forint), ezt követte a malomipari termék, keményítő gyártása alágazat hitelállományának emelkedése (+9,9 milliárd forint).

- Csökkenés legnagyobb mértékben az egyéb élelmiszer gyártása alágazat hitelállományát érintette (–21,2 milliárd forint), ezt követte a gyümölcs-, zöldségfeldolgozás alágazat hitelállományának visszaesése (–6,1 milliárd forint). A többi alágazatban nem történtek érdemi változások, összességében az enyhe növekedés dominált (10. táblázat).
- A takarmány gyártása alágazat hitelállományának jelentős emelkedése főként a beruházási (+12,9 milliárd forint) és hosszú lejáratú forgóeszközhitelök bővüléséből (+7,0 milliárd forint) adódott. A malomipari termék, keményítő gyártása alágazat hitelállományának növekedéséhez leginkább a folyószámlahitelek bővülése járult hozzá (+19,8 milliárd forint), ugyanakkor a hosszú lejáratú forgóeszközhitelök (+4,7 milliárd forint) és az egyéb éven belüli hitelek (+2,8 milliárd forint) is gyarapodtak, a beruházási (–13,4 milliárd forint) és az egyéb hitelek pedig csökkentek (–4,0 milliárd forint). Az egyéb élelmiszer gyártása alágazat hitelállományának kiemelkedő csökkenését több tényező befolyásolta. Míg a beruházási és hosszú lejáratú forgóeszközhitelök jelentősen visszaestek (előbbi –18,2 milliárd forint, utóbbi –4,4 milliárd forint), addig a folyószámlahitelek emelkedtek (+1,3 milliárd forinttal).

10. táblázat: **Az élelmiszeripari társas vállalkozások hiteleinek 36,8 százalékát a beruházási hitelek adták 2025 negyedik negyedévében**

milliárd HUF

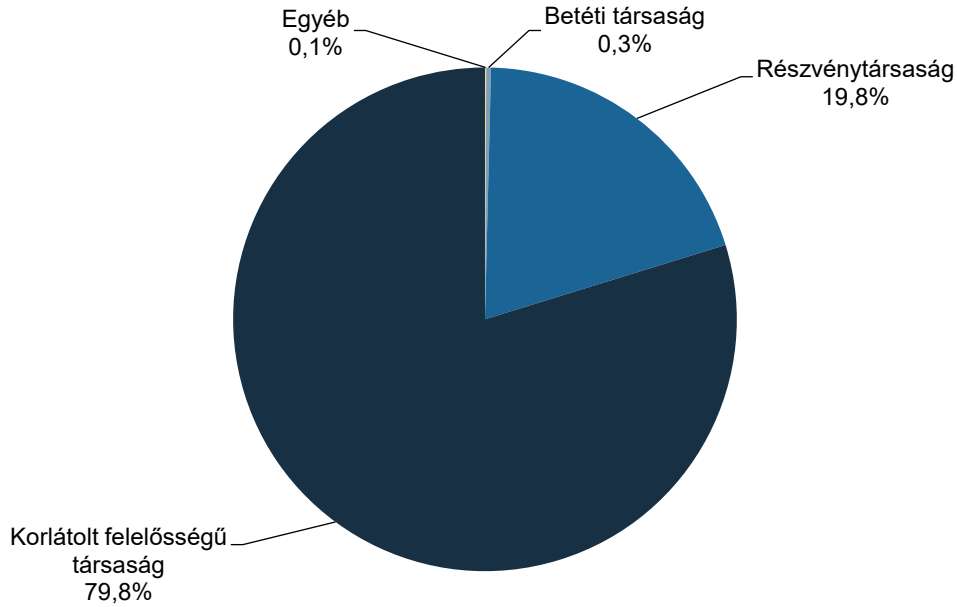
Alágazat	Összesen	Beruházási hitelek	Hosszú lejáratú forgóeszközhitelök	Folyószámlahitelek	Egyéb éven belüli hitelek	Egyéb hitelek
Húsfeldolgozás	125,0	50,2	38,6	15,9	20,0	0,2
Hal, rákféle és puhatestű feldolgozása	*	*	–	–	–	*
Gyümölcs-, zöldségfeldolgozás	112,3	34,2	35,9	11,6	29,7	0,9
Növényi, állati olaj gyártása	56,1	21,3	6,4	19,4	9,0	0,0
Tejtermék, jégkrém gyártása	51,9	13,2	11,7	9,2	17,8	0,1
Malomipari termék, keményítő gyártása	151,1	41,8	34,1	45,3	16,8	13,1
Pékáru, tésztafélék gyártása	70,5	37,8	15,4	14,6	2,3	0,5
Egyéb élelmiszer gyártása	43,2	18,0	10,2	10,3	4,4	0,2
Takarmány gyártása	72,8	37,6	20,6	6,5	6,7	1,4
Italgyártás	86,2	27,8	29,9	15,2	12,6	0,8
Dohánytermék gyártása	4,2	2,8	0,9	0,0	0,5	0,0
Összesen	773,7	285,0	203,8	148,0	119,7	17,2

Megjegyzés: Az adatok a 2025. december 31-i állapotot tükrözik. Háromnál kevesebb elemszám esetén az értékeket *-gal jelöltük.

Forrás: MNB HITREG-adatok alapján készült az AKI Pénzügykutatói Osztályán

- Az élelmiszeripari társas vállalkozásoknál – a mezőgazdasági társas vállalkozásokhoz hasonlóan – a korlátolt felelősségű társaságok és a részvénytársaságok fennálló hitelállománya a legjelentősebb, részesedésük együttesen 99,6 százalék volt 2025. december 31-én. Legkisebb hitelállománnyal a közkereseti társaságok, a szövetkezetek, valamint a betéti társaságok rendelkeztek (79. ábra).

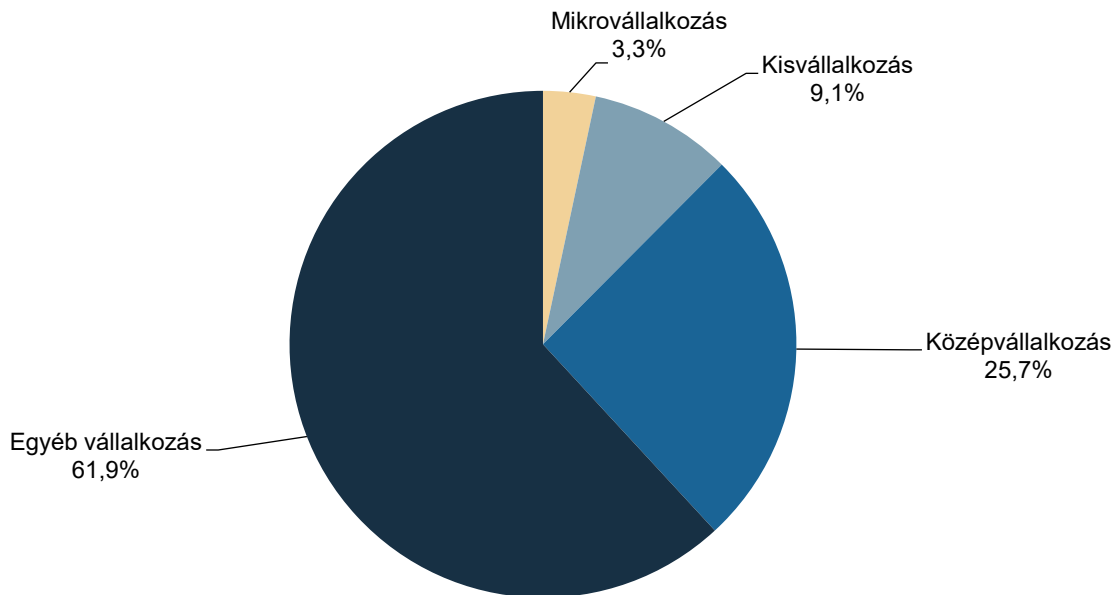
79. ábra: **Az élelmiszeripari társas vállalkozások hiteleinek több mint háromnegyedét a korlátolt felelősségű társaságok tudhatták magukénak 2025 negyedik negyedében**



Megjegyzés: Az adatok a 2025. december 31-i állapotot tükrözik.
 Forrás: MNB HITREG-adatok alapján készült az AKI Pénzügykutató Osztályán

- Az élelmiszeripari társas vállalkozások hitelállományának 61,9 százalékát az egyéb vállalkozások (beleértve a nagyvállalkozásokat) adták. A mikro-, kis- és középvállalkozások hiteleinek aránya a teljes állományból 38,1 százalékot képviselt, ami 295,1 milliárd forintnak felelt meg (80. ábra).

80. ábra: **Az élelmiszeripari társas vállalkozások hiteleinek több mint 60 százaléka az egyéb vállalkozásokat finanszírozta 2025 negyedik negyedében**

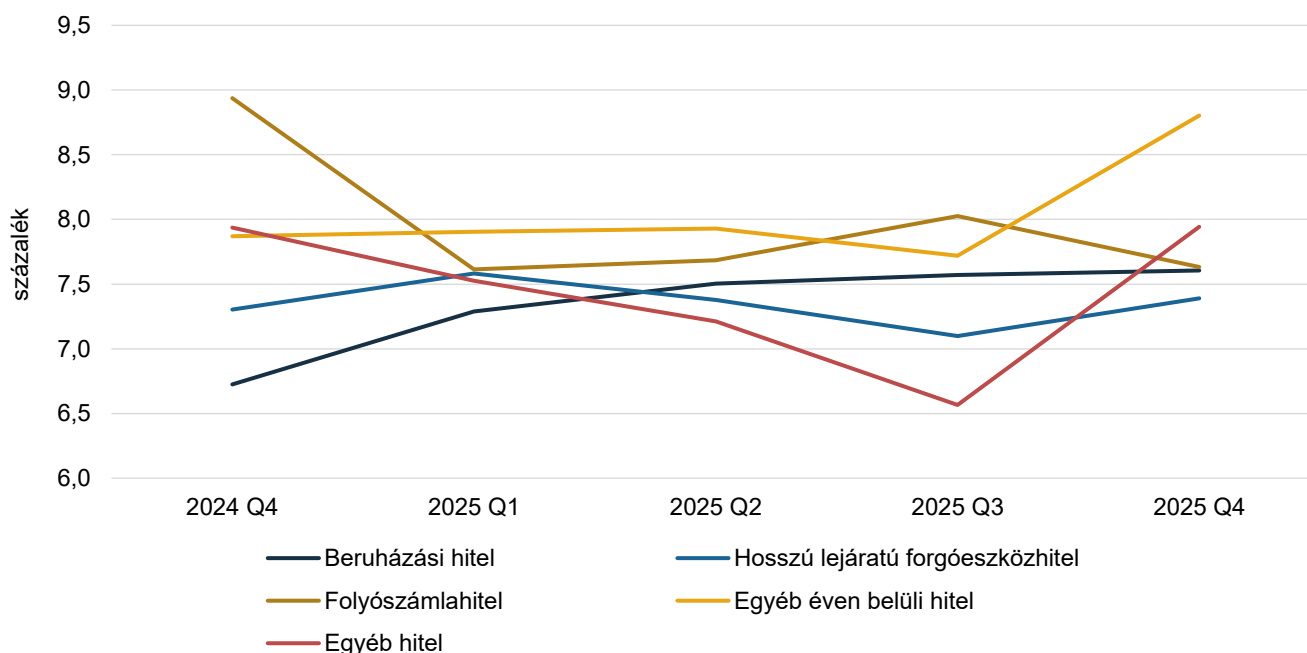


Megjegyzés: Az adatok a 2025. december 31-i állapotot tükrözik.
 Forrás: MNB HITREG-adatok alapján készült az AKI Pénzügykutató Osztályán

Az élelmiszeripari hitelek kamatai

- A 2024. szeptemberi kamatdöntést követően a jegybanki alapkamat egészen 2025. december 31-ig változatlanul 6,5 százalékon állt, így a vizsgált időszakban módosítás nem történt.¹⁴
- Az élelmiszeriparban a piaci forinthitelek kamatai a folyószámlahitelek kivételével emelkedtek. A legnagyobb növekedés az egyéb éven belüli hiteleknél és a beruházási hiteleknél (egyenként +0,9 százalékpont) történt. A folyószámlahitelek kamatszintjében 1,3 százalékpontos visszaesés következett be. A hosszú lejáratú forgóeszközhitel és az egyéb hiteleink kamatai szinte változatlanok maradtak az egy évvel korábbi értékhez képest. A legkedvezőbb kamattal (7,4 százalék) a hosszú lejáratú forgóeszközhitel rendelkeztek. Figyelemre méltó azonban, hogy az egyéb éven belüli hitelek kamata csak 1,2 százalékponttal volt magasabb, mint a beruházási hiteleké 2025 negyedik negyedévében (81. ábra).

81. ábra: **Az élelmiszeripari piaci forinthitelek kamatai jellemzően nőttek a vizsgált időszakban**



Forrás: MNB HITREG-adatok alapján készült az AKI Pénzügykutató Osztályán

- Az élelmiszeriparban a forinthitelekkel ellentétben a *devizahiteleknél* valamennyi hiteltípusnál csökkenés történt a kamatszintben az előző év azonos időszakához képest. Az egyéb hitelek kamata volt a legmagasabb (3,8 százalék), ezt követte a folyószámlahitelek és a hosszú lejáratú forgóeszközhitel kamata (előbbi 3,6, utóbbi 3,5 százalék). Jelentős éven belüli ingadozás nem volt tapasztalható (6. melléklet).
- A piaci *beruházási és hosszú lejáratú forgóeszköz-forinthitelek* kamatai közül a takarmánygyártása és a gyümölcs-, zöldségfeldolgozás területeken történtek a legnagyobb változások az előző év azonos időszakához képest (előbbinél +1,8 százalékpont, utóbbinál -1,8 százalékpont). A legmagasabb kamatot a takarmánygyártásban tevékenykedőknek kellett fizetniük (8,6 százalék), a legalacsonyabbat a gyümölcs-, zöldségfeldolgozás alágazat szereplőinek (6,1 százalék) 2025 negyedik negyedévének végén (7. melléklet).

¹⁴ https://www.mnb.hu/Jegybanki_alapkamat_alakulasa

- Az élelmiszeripari piaci *beruházási és forgóeszköz-devizahitelek* kamatai alágazati bontásban jellemzően mérséklődtek az előző év azonos időszakához képest. A legnagyobb csökkenés a takarmány gyártása alágazatban volt tapasztalható (–1,6 százalékpont). A legalacsonyabb devizahitel-kamat a növényi, állati olaj gyártása területen volt elérhető (2,1 százalék), a legmagasabb a malomipari termék, keményítő gyártás alágazat szereplőit érintette (4,6 százalék) 2025 negyedik negyedévének végén (8. melléklet).
- A piaci *rövid lejáratú forinthelek* kamatai a növényi, állati olaj gyártása terület kivételével valamennyi alágazatban csökkentek. A legnagyobb mértékben az egyéb élelmiszer gyártása és a gyümölcs-, zöldségfeldolgozás kamatai mérséklődtek (egyenként –2,7 százalékpont). A legkedvezőbb kamatkondíció (7,5 százalék) a tejtermék, jégkrém gyártása alágazat szereplőit érintette. A legmagasabb kamatszint (10,0 százalék) a növényi, állati olaj gyártása alágazatot jellemezte (9. melléklet).
- A piaci *rövid lejáratú devizahitelek* kamatai alágazati bontásban kivétel nélkül mérséklődtek a vizsgált időszakban. A legnagyobb csökkenés (–1,9 százalékpont) a tejtermék, jégkrém gyártása alágazatban történt. A legkedvezőbb rövid devizahitel-kamatokat az italgyártás alágazat szereplői tudták igénybe venni (2,5 százalék) 2025 negyedik negyedévének végén. A legmagasabb kamatszint (4,0 százalék) a malomipari termék, keményítő gyártása alágazatot jellemezte (10. melléklet).

Az élelmiszeripari társas vállalkozások új hitelei

- Az élelmiszeripari társas vállalkozások 2025 negyedik negyedévében 102,4 milliárd forint összegű új hitelt vettek fel, ami 41,0 százalékkal, 29,8 milliárd forinttal volt több az egy évvel korábbinál (11. táblázat).

11. táblázat: **Az élelmiszeripari társas vállalkozások új hiteleinek zöme egyéb éven belüli hitel volt 2025 negyedik negyedévében**

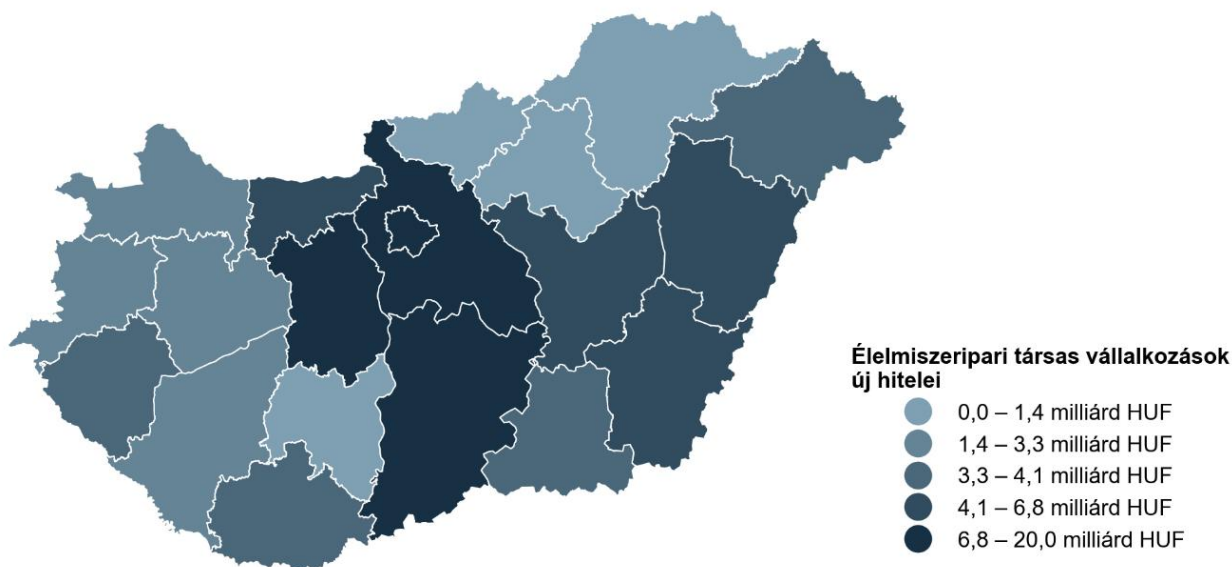
milliárd HUF

Alágazat	Összesen	Beruházási hitelek	Hosszú lejáratú forgóeszközhitel	Folyószámla-hitelek	Egyéb éven belüli hitelek	Egyéb hitelek
Húsfeldolgozás	16,1	0,8	4,5	1,5	9,2	0,0
Hal, rákfélé és puhatestű feldolgozása	*	–	–	–	–	*
Gyümölcs-, zöldségfeldolgozás	17,3	1,6	2,9	1,9	10,7	0,2
Növényi, állati olaj gyártása	8,9	0,1	–	0,1	8,8	0,0
Tejtermék, jégkrém gyártása	14,9	0,0	0,5	2,1	12,2	–
Malomipari termék, keményítő gyártása	14,7	0,3	2,8	0,5	11,0	0,1
Pékáru, tésztafélék gyártása	4,6	1,3	0,6	1,6	1,1	0,0
Egyéb élelmiszer gyártása	5,8	1,2	0,7	1,5	2,3	0,0
Takarmány gyártása	8,0	0,2	1,9	0,1	4,5	1,3
Italgyártás	11,5	0,8	4,5	1,0	5,2	0,1
Dohánytermék gyártása	*	–	–	–	*	–
Összesen	102,4	6,3	18,5	10,3	65,6	1,8

Megjegyzés: Az adatok a 2025. december 31-i állapotot tükrözik. Háromnál kevesebb elemszám esetén az értékeket *-gal jelöltük.
Forrás: MNB HITREG-adatok alapján készült az AKI Pénzügykutató Osztályán

- Az élelmiszeripar új hitelein belül az egyéb éven belüli hitelek képviselték a legnagyobb arányt (64,0 százalékot). A második legnagyobb részarányt (18,0 százalék) képviselő hosszú lejáratú forgóeszközhitelek állománya (18,5 milliárd forint) szintén jelentősen meghaladta a 2024. negyedik negyedévi szintet (2,1 milliárd forint). Az éven túli hitelek részesedése együttesen 24,2 százalékot tett ki, szemben a rövid lejáratú hitelállomány 74,1 százalékos részesedésével. Beruházási céllal 6,3 milliárd forint új hitelösszeget folyósítottak 2025 negyedik negyedévében, amely 56,2 százalékos csökkenést jelentett az egy évvel korábbi értékhez képest. Összességében az éven túli új hitelek értéke 8,3 milliárd forinttal bővült az előző év azonos időszakához képest. Az éven belüli hitelek szintén emelkedtek (+23,0 milliárd forint). Ezen belül az egyéb éven belüli hitelek (+16,5 milliárd forinttal) és a folyószámlahitelek is nőttek (+6,5 milliárd forint). Az egyéb hiteleknél visszaesés történt (–1,6 milliárd forint).
- Az alágazatok közül a legkiemelkedőbb növekedést az italgyártás területen figyelhettük meg, ahol az új hitelek értéke 8,3 milliárd forinttal volt több az előző évinél. Ennek legnagyobb részét az egyéb éven belüli hitelek (+4,1 milliárd forint) és a hosszú lejáratú forgóeszközhitelek bővülése (+4,0 milliárd forint) okozta. A malomipari termék, keményítő gyártása alágazat új hitelei 7,3 milliárd forinttal, a növényi, állati olaj gyártásé 7,1 milliárd forinttal emelkedtek. A gyümölcs-, zöldségfeldolgozás új hiteleinél viszont 5,5 milliárd forintos csökkenés volt tapasztalható a vizsgált időszakban. A többi alágazatban csak kisebb változások történtek.
- Az új hitelek legnagyobb része, 16,9 százaléka a gyümölcs-, zöldségfeldolgozás, -tartósítás alágazatba került, döntően egyéb éven belüli hitel formájában. Jelentős volt még a húsfeldolgozás terület (15,7 százalék), valamint a tejtermék, jégkrém gyártása alágazat (14,6 százalék).
- A területi eloszlás alapján megfigyelhető, hogy az ország középső részén (Bács-Kiskun, Fejér, Pest vármegyékben, valamint a fővárosban) lévő élelmiszeripari társas vállalkozások vették fel a legtöbb új hitelt 2025 negyedik negyedévében, 6,8 és 20,0 milliárd forint közötti értékben (82. ábra).

82. ábra: **Az ország középső részén lévő élelmiszeripari társas vállalkozások vették fel a legtöbb új hitelt 2025 negyedik negyedévében**



Forrás: MNB HITREG-adatok alapján készült az AKI Pénzügykutató Osztályán

- Az élelmiszeripari társas vállalkozások összességében 398,5 milliárd forint hitelösszeget vettek fel 2025-ben, ami 103,9 milliárd forinttal (35,3 százalékkal) volt több, mint egy évvel korábban (12. táblázat).
- Az alágazatok közül a húsfeldolgozás területén (+30,8 milliárd forint) és a tejtermék, jégkrém gyártása alágazatban (+28,6 milliárd forint) volt a legnagyobb a növekedés az új hitelek értékében az előző évhez képest. Ezt követte a malomipari termék, keményítő gyártása alágazat, amely új hiteleinek értéke 17,4 milliárd forinttal gyarapodott. Ugyanakkor az egyéb élelmiszer gyártása területen 16,1 milliárd forintos csökkenés következett be. Kisebb mértékű, 2,8 milliárd forintos mérséklődés történt a gyümölcs-, zöldségfeldolgozás alágazatban.

12. táblázat: **Az élelmiszeripari társas vállalkozások új hiteleinek 22,2 százalékát a gyümölcs-, zöldségfeldolgozás alágazatba folyósították 2025-ben**

milliárd HUF

Alágazat	Összesen	Beruházási hitelek	Hosszú lejáratú forgóeszközhitel	Folyószámlahitelek	Egyéb éven belüli hitelek	Egyéb hitelek
Húsfeldolgozás	73,2	18,4	13,4	4,7	36,7	0,0
Hal, rákfélé és puhatestű feldolgozása	0,2	0,2	–	–	–	0,1
Gyümölcs-, zöldségfeldolgozás	88,4	5,4	25,7	8,3	48,8	0,2
Növényi, állati olaj gyártása	11,1	0,8	0,9	0,6	8,8	0,0
Tejtermék, jégkrém gyártása	64,7	0,8	10,3	2,6	51,0	0,0
Malomipari termék, keményítő gyártása	44,5	1,9	7,9	5,3	29,0	0,4
Pékáru, tésztafélék gyártása	24,3	8,4	3,8	5,1	6,8	0,2
Egyéb élelmiszer gyártása	24,3	5,6	5,6	2,6	10,5	0,0
Takarmány gyártása	33,6	5,6	9,3	2,1	14,3	2,4
Italgyártás	33,4	3,3	8,1	2,0	19,8	0,2
Dohánytermék gyártása	0,7	–	–	–	0,7	0,0
Összesen	398,5	50,5	85,1	33,2	226,2	3,6

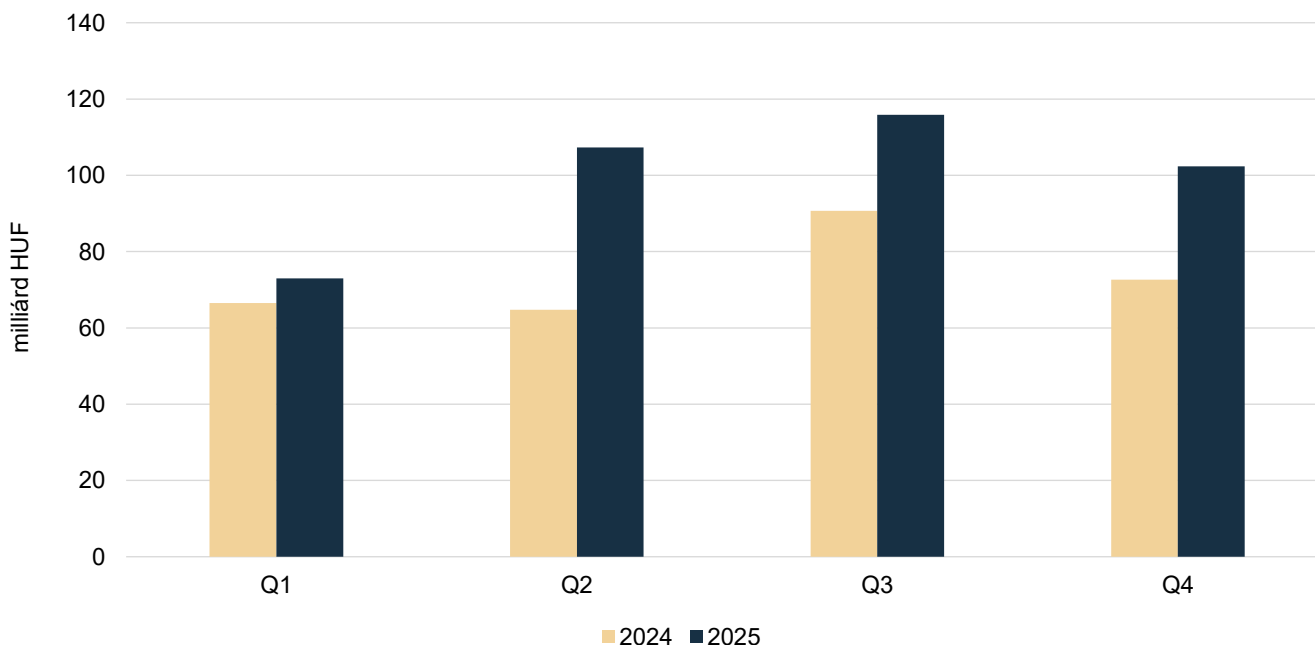
Forrás: MNB HITREG-adatok alapján készült az AKI Pénzügykutató Osztályán

- A hitelcélok közül a hosszú lejáratú forgóeszközhitel és az egyéb éven belüli hitelek növekedése volt jelentős. Előbbi 48,3 milliárd forinttal (131,3 százalékkal), utóbbi 57,1 milliárd forinttal (33,8 százalékkal) gyarapodott. Az újonnan felvett folyószámlahitelek értéke szintén emelkedett (5,1 milliárd forinttal, 18,0 százalékkal). Ugyanakkor a beruházási hitelek 4,0 milliárd forinttal (7,4 százalékkal) estek vissza, az egyéb hitelek pedig 2,5 milliárd forinttal (41,6 százalékkal) mérséklődtek.
- A hosszú lejáratú forgóeszközhitel növekedésének 44,1 százalékát a gyümölcs-, zöldségfeldolgozás (+11,7 milliárd forint) és a húsfeldolgozás (+9,6 milliárd forint) új hiteleinek bővülése okozta. Az egyéb éven belüli hitelek emelkedése leginkább a tejtermék, jégkrém gyártása (+20,3 milliárd forint), a húsfeldolgozás (+17,0 milliárd forint) és a malomipari termék, keményítő gyártása területeken (+14,9 milliárd forint) következett be. A folyószámlahitelek növekedése leginkább a gyümölcs-, zöldségfeldolgozás (+5,1 milliárd forint), a

pékáru, tésztafélék gyártása (+3,2 milliárd forint) és a malomipari termék, keményítő gyártása (+2,6 milliárd forint) területeken jelentkezett. A beruházási hitelek visszaesése legnagyobb részben az egyéb élelmiszer gyártása területen történt (–17,8 milliárd forint), az egyéb hitelek mérséklődéséhez pedig a malomipari termék, keményítő gyártása alágazat járult hozzá legnagyobb mértékben (–2,6 milliárd forint).

- Az élelmiszeripari társas vállalkozások új hiteleinek 22,2 százaléka a gyümölcs-, zöldségfeldolgozás, 18,4 százaléka a húsfeldolgozás, 16,2 százaléka a tejtermék, jégkrém gyártása, 11,2 százaléka a malomipari termék, keményítő gyártása területekre érkezett. A többi alágazat részesedése az új hitelek értékéből nem érte el a 9,0 százalékot.
- Az élelmiszeripari társas vállalkozások által újonnan felvett hitelek értékének közel kétharmada (65,1 százaléka) rövid lejáratú hitel volt. Az egyéb éven belüli hitelek aránya önmagában 56,8 százalékot tett ki. A hosszú lejáratú hitelek aránya elérte a 34,0 százalékot 2025-ben. Ezen belül a beruházási hitelek aránya (12,7 százalék) jóval alacsonyabb volt, mint a hosszú lejáratú forgóeszközhitel részesedése (21,3 százalék). Az egyéb hitelek újonnan folyósított hiteleken belüli aránya 2025-ben nem volt számottevő.
- Az élelmiszeripari társas vállalkozások hitelfelvételi aktivitása 2025-ben minden negyedévben meghaladta az előző év azonos időszakát. Ebben az évben a szegmens által újonnan felvett hitelek értéke összesen 103,9 milliárd forinttal volt több, mint egy évvel korábban. A tárgyév első felében összesen 49,0 milliárd forinttal, második felében pedig 54,9 milliárd forinttal nagyobb hitelösszeget vettek fel az élelmiszeripari ágazat szereplői 2024 azonos időszakához képest (83. ábra).

83. ábra: **Az élelmiszeripari társas vállalkozások 35,3 százalékkal több hitelt vettek fel 2025-ben, mint egy évvel korábban**

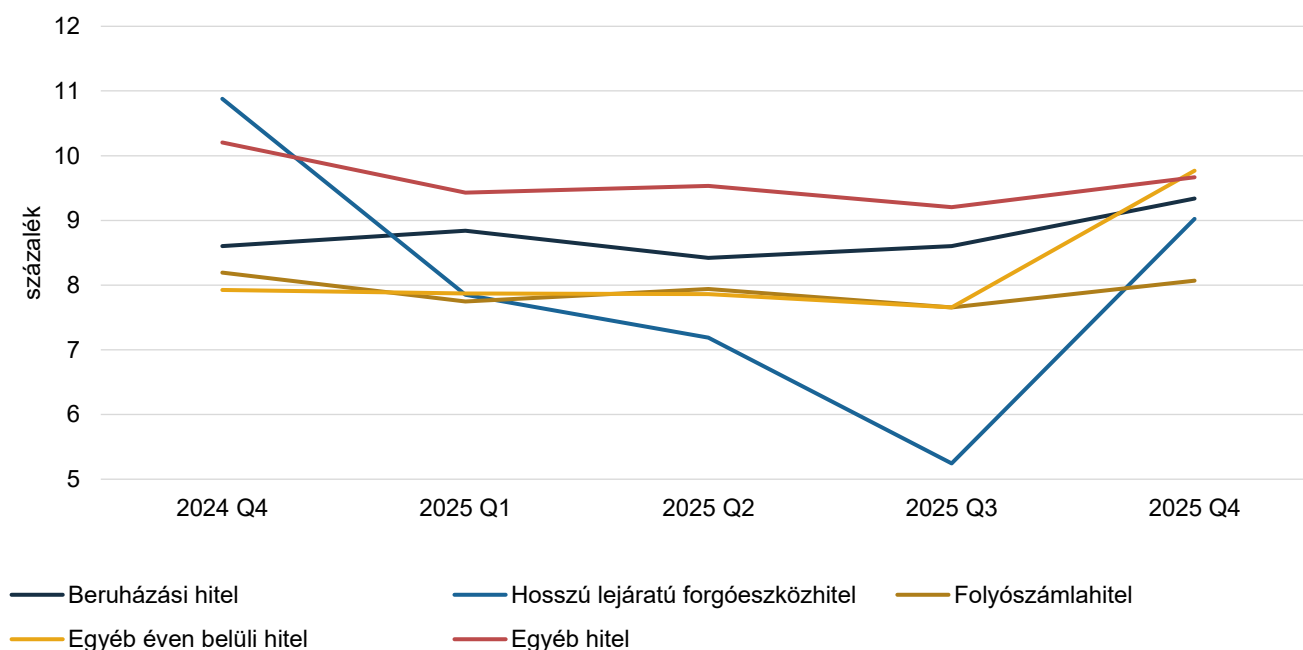


Forrás: MNB HITREG-adatok alapján készült az AKI Pénzügykutató Osztályán

Az új élelmiszeripari társas hitelek kamatai

- Az új élelmiszeripari társas hitelek kamatainak alakulásánál a piaci forinthitelek változását elemezzük az előző év azonos időszakához viszonyítva. A folyamatokat a hitelek jellege szerinti, alágazati és kkv-bontásban szemléltetjük.
- Az új élelmiszeripari piaci forinthitelek kamatai a hitel jellege szerinti bontásban a beruházási és az egyéb éven belüli hitelek kivételével csökkentek az előző év azonos időszakához képest. A legnagyobb csökkenés az új hosszú lejáratú forgóeszközhitelnél történt (–1,9 százalékponttal), majd ezt követték az egyéb hitelek (–0,5 százalékponttal) és a folyószámlahitelek (–0,1 százalékponttal). Az új egyéb éven belüli hitelek kamata 1,8 százalékponttal, a beruházási hiteleké 0,7 százalékponttal növekedett. Figyelemre méltó változás, hogy az új hosszú lejáratú forgóeszközhitel kamata az előző negyedévhez képest igen nagy mértékben változott, 3,8 százalékponttal emelkedett. Így a tendenciák és az egyes hiteltípusok közötti kamatrések is jelentősen módosultak. Az új piaci forinthitelek közül a legkedvezőbb kamatkondícióval a folyószámlahitelek (8,1 százalék) rendelkeztek (84. ábra).

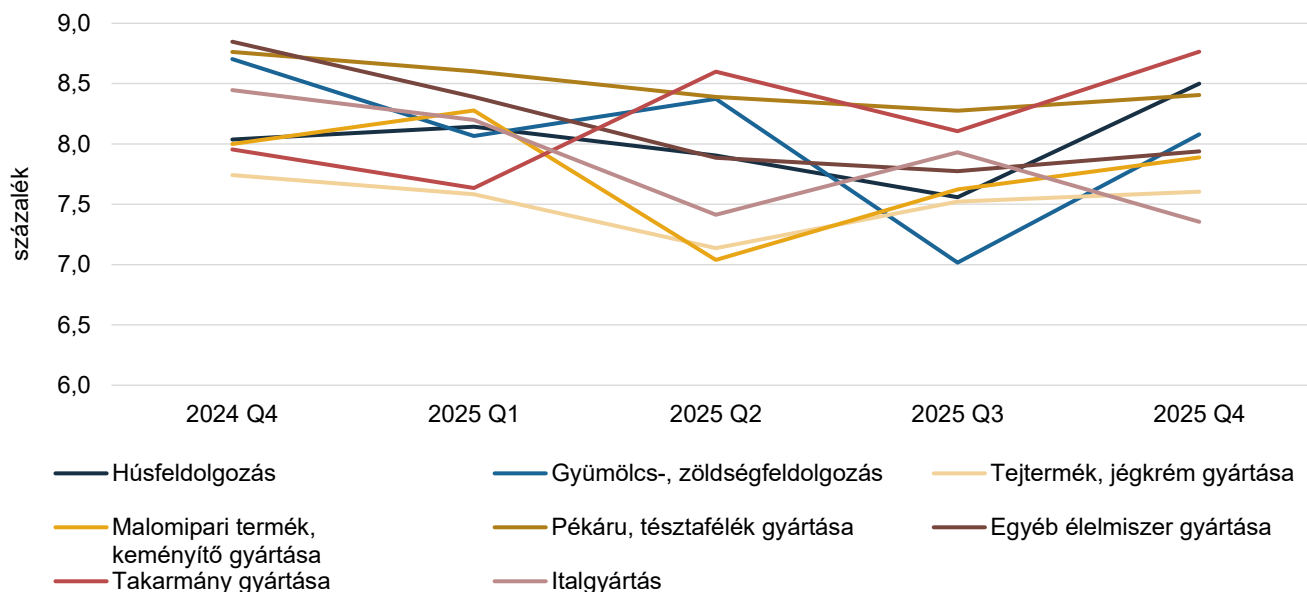
84. ábra: **Az új élelmiszeripari piaci forinthitelek kamatai a beruházási és az egyéb éven belüli hitelek kivételével csökkentek**



Forrás: MNB HITREG-adatok alapján készült az AKI Pénzügykutató Osztályán

- Az új élelmiszeripari piaci forinthitelek kamatai alágazati bontásban is – a húsfeldolgozás és a takarmány gyártása területek kivételével – csökkentek az előző év azonos időszakához képest. A legnagyobb csökkenés az italgyártás területén és az egyéb élelmiszer gyártása alágazatban történt, előbbinél 1,1 százalékponttal, utóbbinál 0,9 százalékponttal mérséklődött az új piaci forinthitelek kamata. A legkedvezőbb kamatkondícióval az italgyártás alágazat szereplői rendelkeztek (7,4 százalék), majd ezt követte a tejtermék, jégkrém gyártása (7,6 százalékos kamattal) 2025 negyedik negyedévében. A legmagasabb kamatszint (8,8 százalék) a takarmány gyártása alágazatban volt (85. ábra).

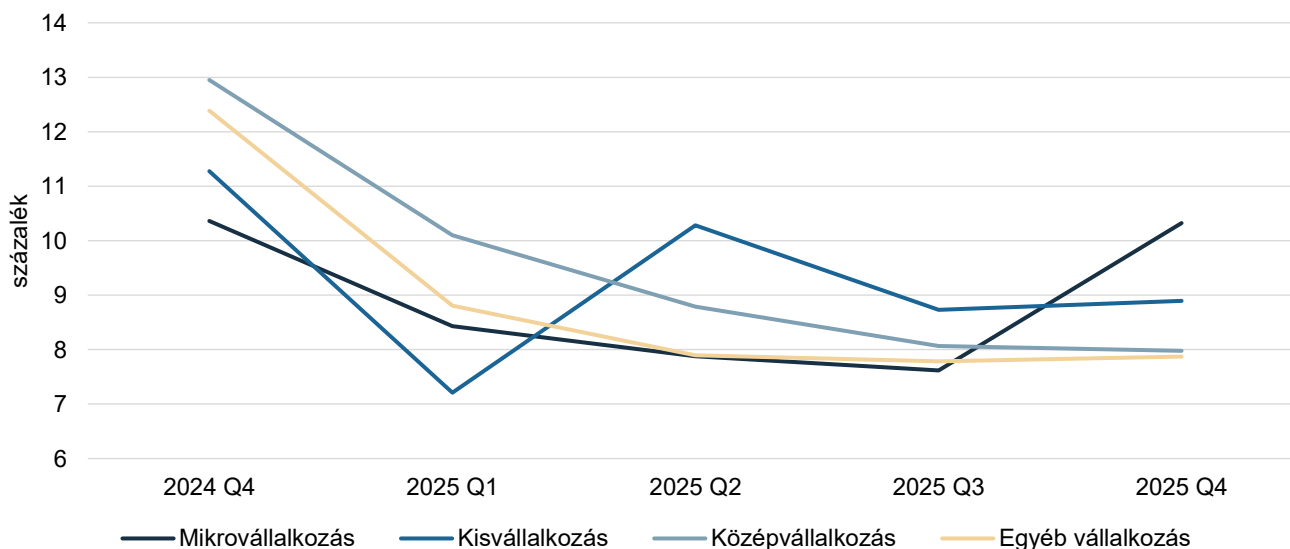
85. ábra: **Az új élelmiszeripari piaci forinthitelek kamatai alágazati bontásban jellemzően csökkentek az előző év azonos időszakához képest**



Forrás: MNB HITREG-adatok alapján készült az AKI Pénzügykutató Osztályán

- Az új élelmiszeripari piaci forinthitelek kamatai kkv-bontásban kivétel nélkül csökkentek az előző év azonos időszakához képest. A legnagyobb csökkenés a középvállalkozásokat érintette 5,0 százalékponttal, ezt követte az egyéb vállalkozások hitelkamatainak mérséklődése 4,5 százalékponttal. A legkedvezőbb kamatkondícióval (7,9 százalék) az egyéb vállalkozások rendelkeztek 2025 negyedik negyedévében. A legnagyobb évközi ingadozás a kisvállalkozásoknál történt. A legmagasabb kamatszint (10,3 százalék) a mikrovállalkozásoknál volt tapasztalható (86. ábra).

86. ábra: **Az új élelmiszeripari piaci forinthitelek kamatai minden kkv-kategóriában csökkentek az előző év azonos időszakához képest**

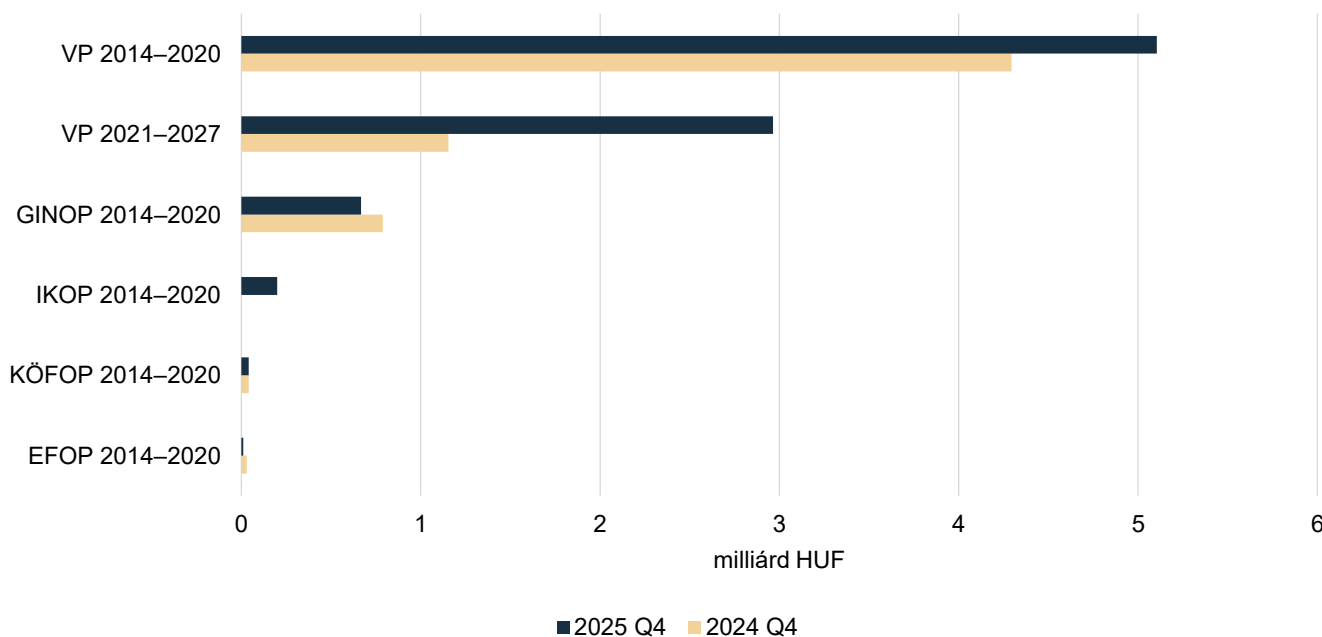


Forrás: MNB HITREG-adatok alapján készült az AKI Pénzügykutató Osztályán

Agrártámogatásokhoz kapcsolódó hitelezés az élelmiszeriparban

- Az MNB HITREG adatgyűjtése lehetőséget biztosít arra is, hogy az agrárgazdasági hitelállományon belül a támogatásokhoz kapcsolódó hitelezést is bemutassuk.
- Az élelmiszeripari egyéni és társas vállalkozások operatív programokhoz kapcsolódó hitelállománya 6,3 milliárd forintról (2024 Q4) 9,0 milliárd forintra (2025 Q4) bővült az előző év azonos időszakához képest (87. ábra). Az élelmiszeripar Vidékfejlesztési Program (VP) 2021–2027-hez kapcsolódó hitelállománya több mint másfélszeresére, 1,2 milliárd forintról 3,0 milliárd forintra nőtt egy év alatt.

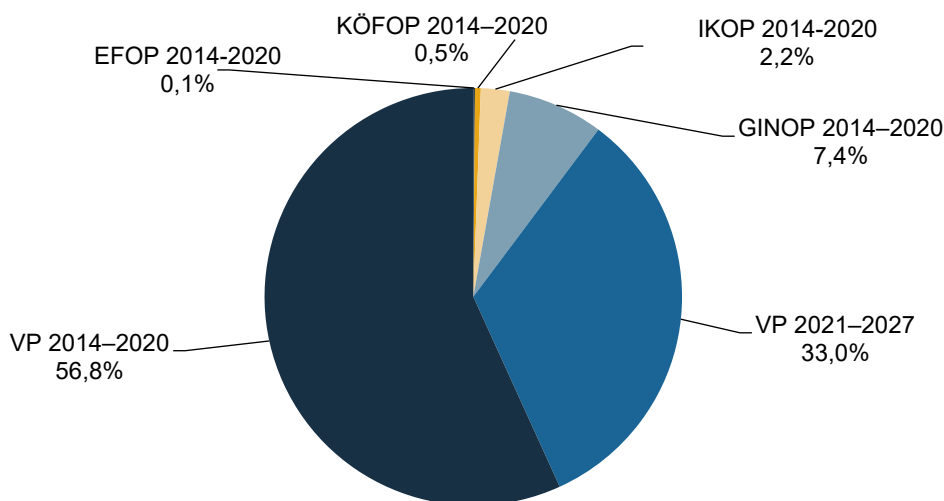
87. ábra: **Az élelmiszeripar Vidékfejlesztési Programokhoz kapcsolódó hitelállománya tovább nőtt 2025 negyedik negyedévében**



Megjegyzés: VP=Vidékfejlesztési Program, GINOP=Gazdaságfejlesztési és Innovációs Operatív Program, IKOP=Integrált Közlekedésfejlesztési Operatív Program, KÖFOP=Közigazgatás- és Közszolgáltatás-fejlesztési Operatív Program, EFOP=Emberi Erőforrás Fejlesztési Program
 Forrás: MNB HITREG-adatok alapján készült az AKI Pénzügykutató Osztályán

- A szóban forgó hitelállományon belül a Vidékfejlesztési Programokhoz, azon belül is a 2014–2020-as időszakihoz tartozó állomány volt a meghatározó (56,8 százalék) 2025 negyedik negyedévében is. Az operatív programokhoz kötődő hitelállomány egyharmadát a Vidékfejlesztési Program 2021–2027 intézkedéseire folyósított hitelösszegek jelentették (88. ábra).

88. ábra: **Az élelmiszeripar operatív programokhoz kapcsolódó hitelállományában a Vidékfejlesztési Program 2014–2020 volt a meghatározó 2025 negyedik negyedévében is**



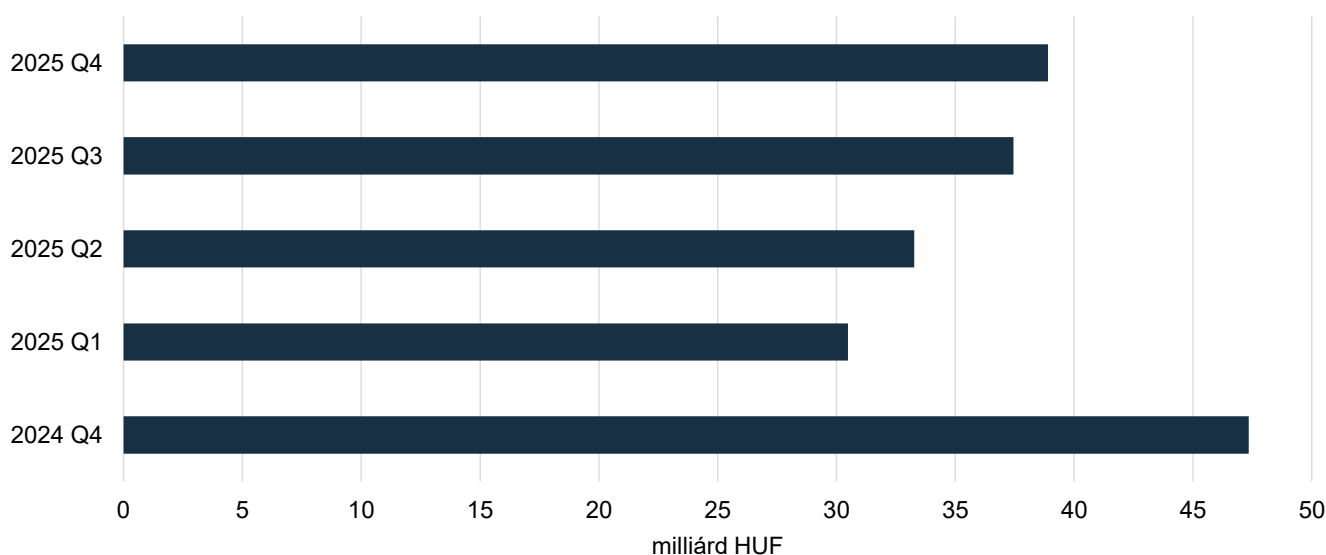
Forrás: MNB HITREG-adatok alapján készült az AKI Pénzügykutató Osztályán

- A támogatások előfinanszírozásához biztosított hitelösszeg a teljes agrárgazdasági hitelállomány 0,7 százaléka (12,0 milliárd forint) volt 2025 negyedik negyedévében. Ezen belül az élelmiszeripari támogatások előfinanszírozására 2,1 milliárd forintot folyósítottak 2025 negyedik negyedévében.

Factoring ügyletek az élelmiszeriparban

- Az **élelmiszeriparban** nagyobb éven belüli ingadozások mellett, 17,8 százalékkal csökkent a faktorált állomány az előző év azonos időszakához képest. Az állomány értéke 38,9 milliárd forintot ért el 2025 negyedik negyedévében (89. ábra).

89. ábra: **Az élelmiszeriparban a faktorált állomány csökkent az előző év azonos időszakához képest**

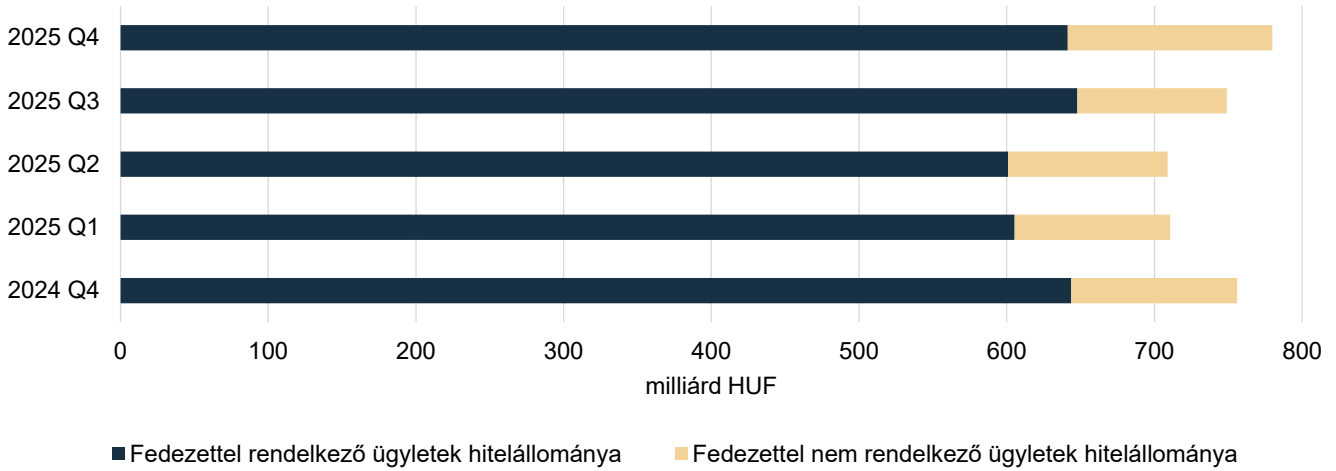


Forrás: MNB HITREG-adatok alapján készült az AKI Pénzügykutató Osztályán

Fedezetek alakulása az élelmiszeriparban

- Az élelmiszeripar 779,8 milliárd forintos (2025 Q4) teljes hitelállományán belül a fedezettel rendelkező ügyletek 641,4 milliárd forintot (82,3 százalék) tettek ki 2025 negyedik negyedévének végén, ami 2,9 százalékpontos mérséklődést jelentett az előző év azonos időszakához képest (90. ábra).

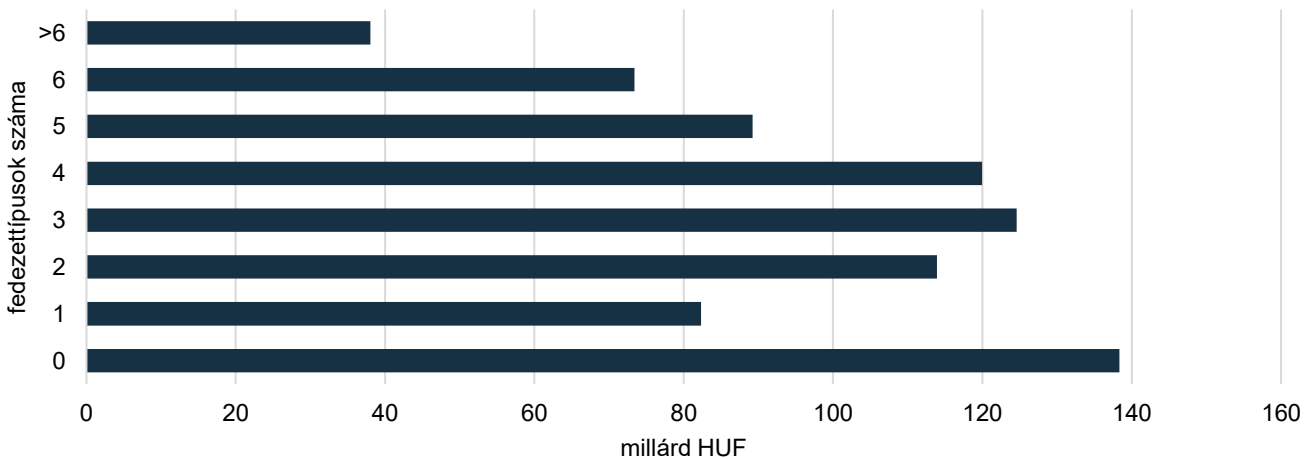
90. ábra: **Az élelmiszeriparban a fedezettel rendelkező ügyletek részesedése csökkent az előző év azonos időszakához képest**



Forrás: MNB HITREG-adatok alapján készült az AKI Pénzügykutató Osztályán

- Az élelmiszeriparban a teljes hitelállományon belül a fedezettel rendelkező hitelek körében legnagyobb részesedéssel (16,0 százalék, 124,6 milliárd forint) a 3 fedezettípussal bíró ügyletek állománya rendelkezett 2025 negyedik negyedévében. Ezt követte 15,4 százalékos aránnyal (119,9 milliárd forint) a 4 fedezettípust magában foglaló ügyletek értéke (91. ábra).

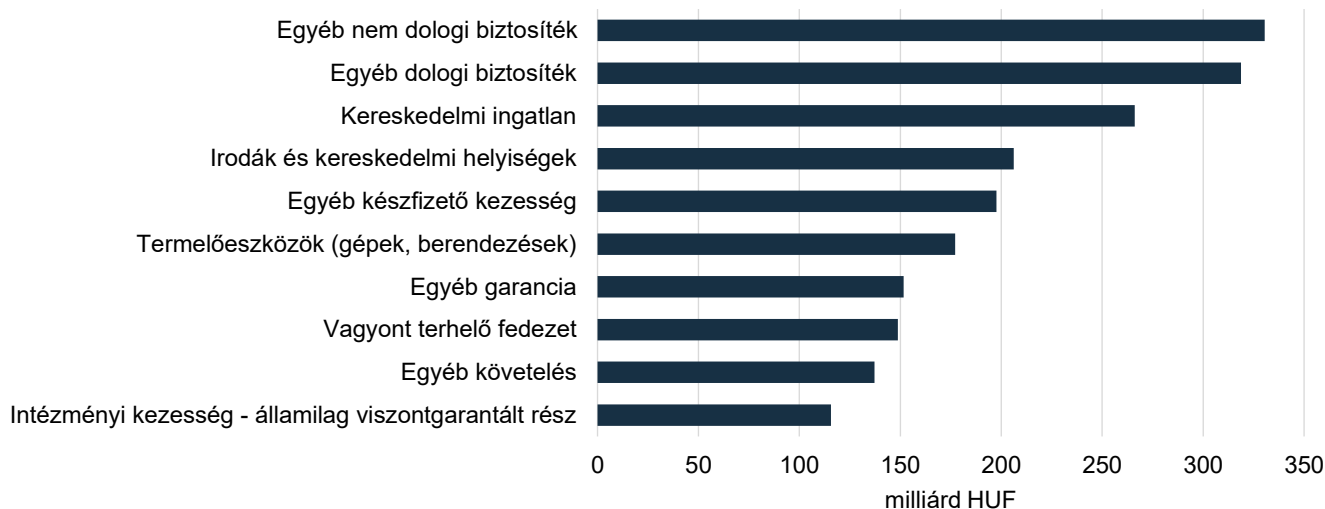
91. ábra: **Az élelmiszeriparban a fedezettel rendelkező hitelek körében legnagyobb részesedéssel a 3 fedezettípussal bíró ügyletek állománya rendelkezett**



Forrás: MNB HITREG-adatok alapján készült az AKI Pénzügykutató Osztályán

- A hitelállomány nagysága szerint a tíz legjelentősebb fedezet közül az egyéb nem dologi biztosítékok képviselték a legnagyobb hányadot, az élelmiszeripar hitelállományának 42,4 százalékát (330,5 milliárd forint). Ezt követték az egyéb dologi biztosítékok (40,9 százalék, 318,8 milliárd forint), majd a kereskedelmi ingatlanok (34,1 százalék, 266,1 milliárd forint) (92. ábra). Egy hitelügylet mögött természetesen több fedezettípus is állhat a fentiekben bemutatott ábra szerint.

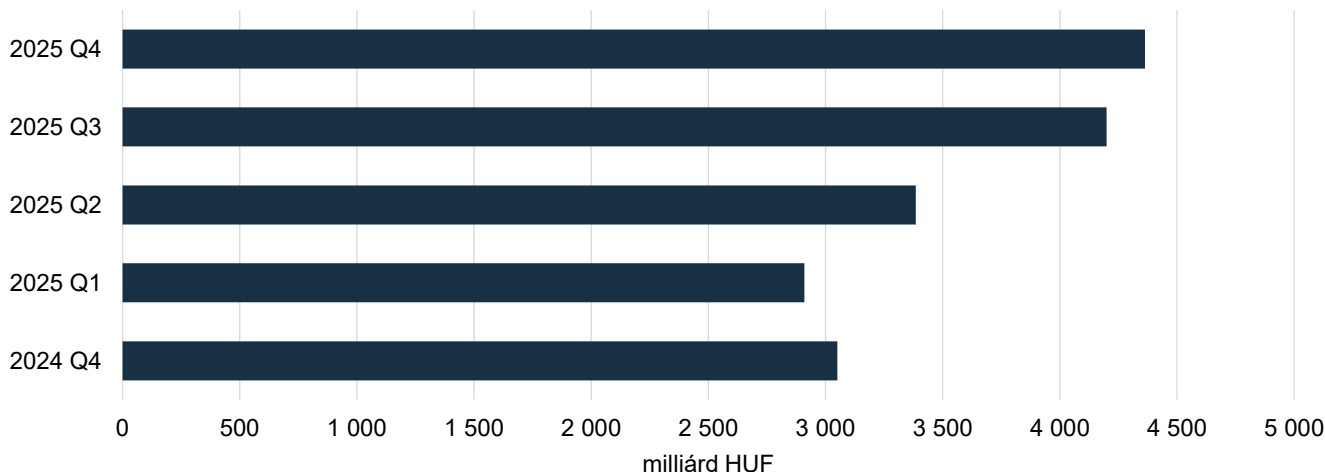
92. ábra: **A hitelállomány nagysága szerint a tíz legjelentősebb fedezet közül az egyéb nem dologi és az egyéb dologi biztosítékok képviselték a legnagyobb hányadot**



Forrás: MNB HITREG-adatok alapján készült az AKI Pénzügykutató Osztályán

- Az élelmiszeripari hitelállomány fedezeteinek összesített aktuális hitelbiztosítéki értéke 4364,0 milliárd forintra emelkedett, vagyis 43,1 százalékkal nőtt 2025. negyedik negyedévében az előző év azonos időszakához képest (93. ábra).

93. ábra: **Az élelmiszeripari hitelállomány fedezeteinek összesített aktuális hitelbiztosítéki értéke nőtt az előző év azonos időszakához képest**

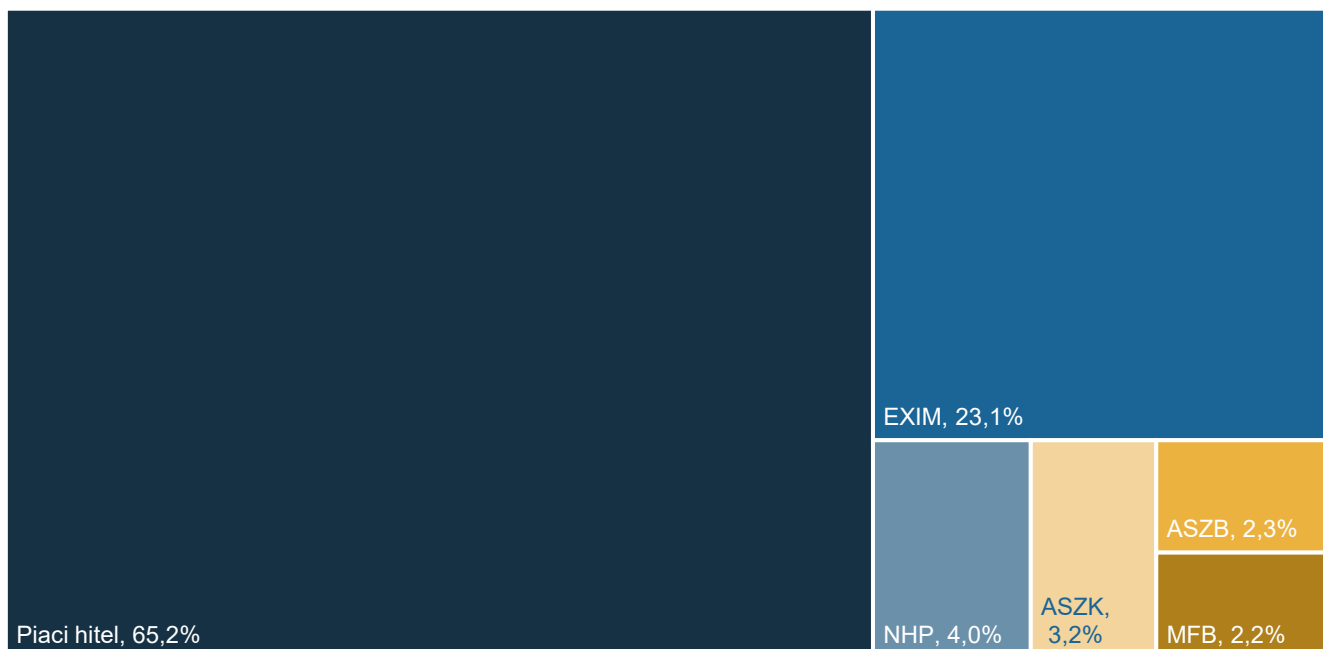


Forrás: MNB HITREG-adatok alapján készült az AKI Pénzügykutató Osztályán

Kedvezményes finanszírozás az élelmiszeriparban

- Ahogy azt a Kedvezményes finanszírozás az agrárgazdaságban című alfejezetben bemutattuk, az élelmiszeripari vállalkozások elsősorban az Eximbank által nyújtott konstrukciók – úgymint a Baross Gábor Újraiparosítási Hitelprogram 2024 és a Jövő Exportőrei Piaci Regionális Beruházási Hitel –, valamint az Agrár Széchenyi Kártya folyószámlahitel és az Agrár Széchenyi Beruházási Hitel keretében jutottak kedvezményes finanszírozáshoz az elmúlt időszakban.
- Az élelmiszeriparban tevékenykedő vállalkozások hitelállományának több mint egyharmada (34,8 százaléka) kedvezményes hitel volt 2025. negyedik negyedévében, azon belül is az Eximbank által finanszírozott hitelek fennálló állománya volt meghatározó (94. ábra).

94. ábra: **Az élelmiszeripari hitelek több mint egyharmada kedvezményes hitel volt 2025. december 31-én**



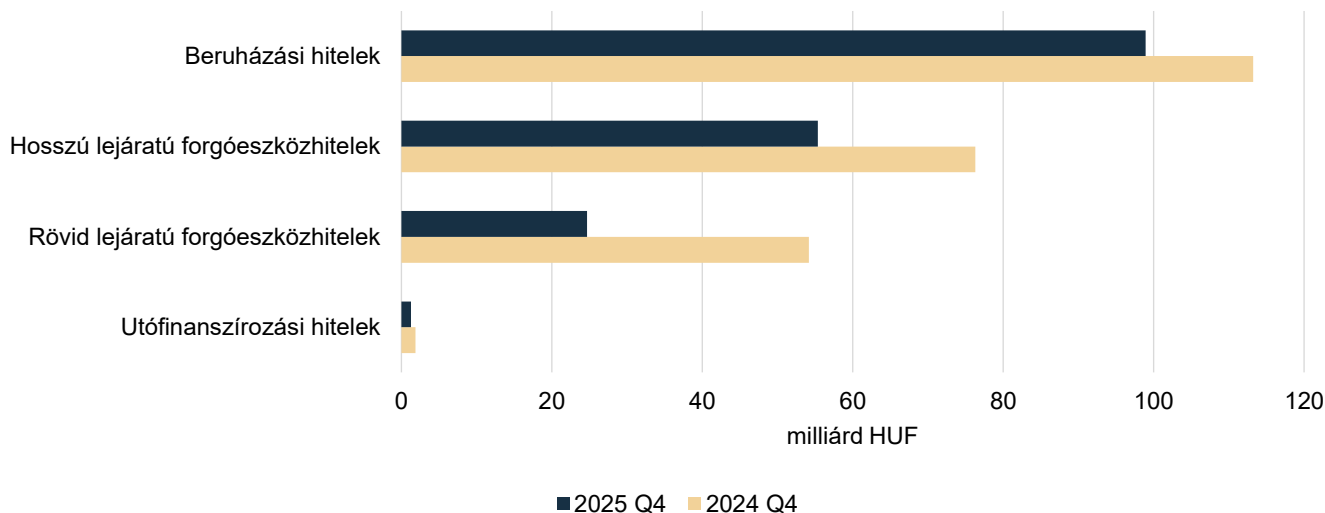
Megjegyzés: Az adatok a 2025. december 31-i állapotot tükrözik.

Forrás: MNB-, MNB HITREG-, MFB-, KAVOSZ-adatok és az Eximbank adatai alapján készült az AKI Pénzügykutató Osztályán

EXIM-konstrukciók

- Az Eximbank által az élelmiszeripar részére nyújtott exportösztönző hitelek összege 26,6 százalékkal csökkent, 180,2 milliárd forintra mérséklődött az egy évvel korábbi azonos negyedévhez viszonyítva (95. ábra). A változáshoz a rövid és a hosszú lejáratú forgóeszközhitel járultak hozzá legnagyobb mértékben: előbbi állománya 54,4 százalékkal (–29,5 milliárd forint), utóbbié 27,4 százalékkal (–20,9 milliárd forint) esett vissza egy év alatt. A beruházási hitelek 12,6 százalékkal (14,3 milliárd forinttal) csökkentek.

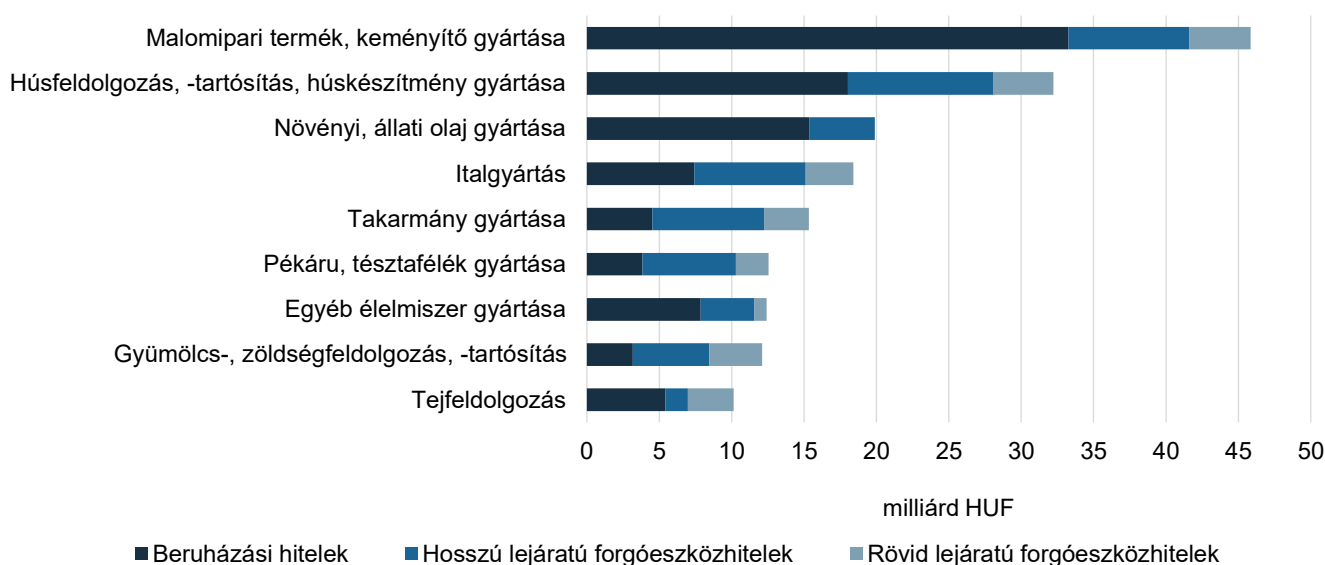
95. ábra: **Az Eximbank élelmiszeripari hitelei közül a forgóeszközhitel, azon belül is a rövid lejáratúak csökkentek leginkább 2025 negyedik negyedében**



Forrás: Az Eximbank adatai alapján készült az AKI Pénzügykutató Osztályán

- Az élelmiszeripar exportösztönző hiteleinek 43,3 százalékát továbbra is a malomipari termék, keményítő gyártása, valamint a húsfeldolgozással foglalkozó alágazatok tudhatják magukénak. Ez az arány az előző év azonos időszakában 1,8 százalékponttal volt magasabb.
- A szegmensek közül a malomipari termék, keményítő gyártása alágazat önmagában az összes felvett hitel 25,4 százalékát adta, a húsfeldolgozással foglalkozó alágazatok pedig összesen a hitelállomány 17,9 százalékát képviselték. A többi alágazat hiteleinek értéke együttesen 102,1 milliárd forint volt a vizsgált időszakban (96. ábra).

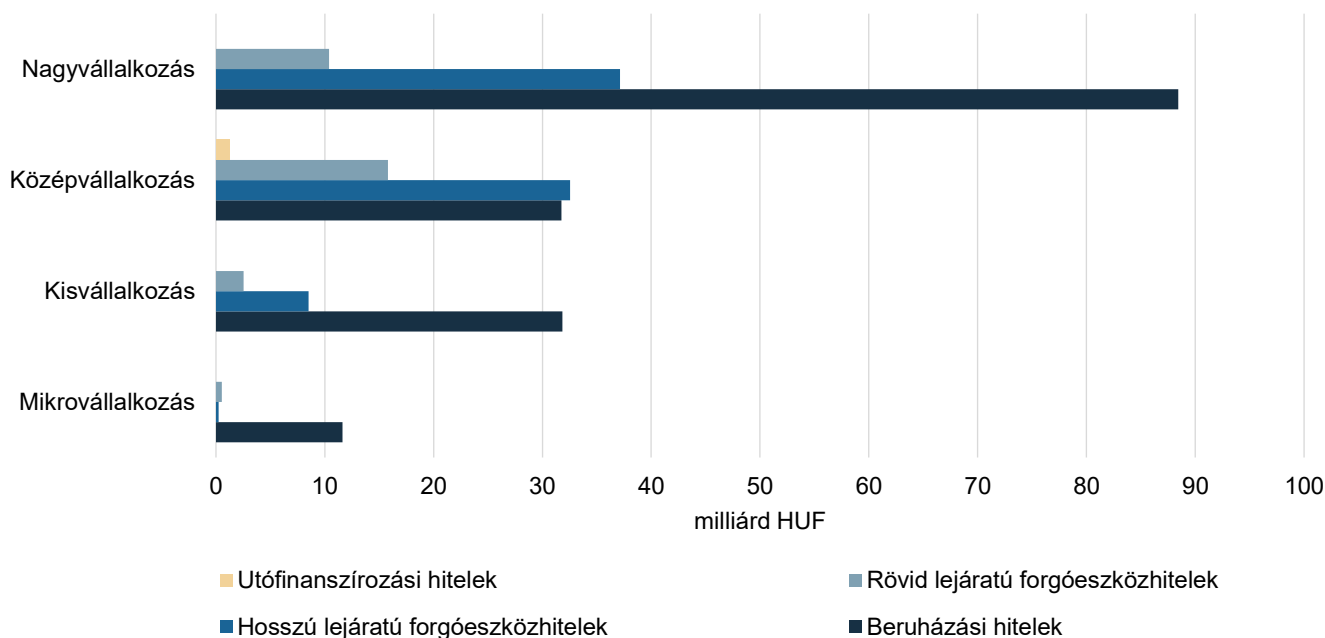
96. ábra: **Az Eximbank élelmiszeripari hiteleit főként a malomipar és a húsfeldolgozás szereplői vették igénybe 2025 negyedik negyedében is**



Megjegyzés: Az adatok a 2025. december 31-i állapotot tükrözik.
 Forrás: Az Eximbank adatai alapján készült az AKI Pénzügykutató Osztályán

- Az EXIM exportösztönző hiteleinek túlnyomó többségét (79,7 százalékát) továbbra is a nagy- és középvállalkozások vették igénybe, ami együttesen 217,3 milliárd forintot jelentett (97. ábra).

97. ábra: **Az Eximbank exportösztönző hiteleit főként a nagyvállalkozások vették igénybe hosszú lejáratú hitel formájában 2025 negyedik negyedévében**



Megjegyzés: Az Eximbank által finanszírozott exportösztönző hitelek állománya a mezőgazdasági ágazat hitelállományát is tartalmazza.

Az adatok a 2025. december 31-i állapotot tükrözik.

Forrás: Az Eximbank adatai alapján készült az AKI Pénzügykutató Osztályán

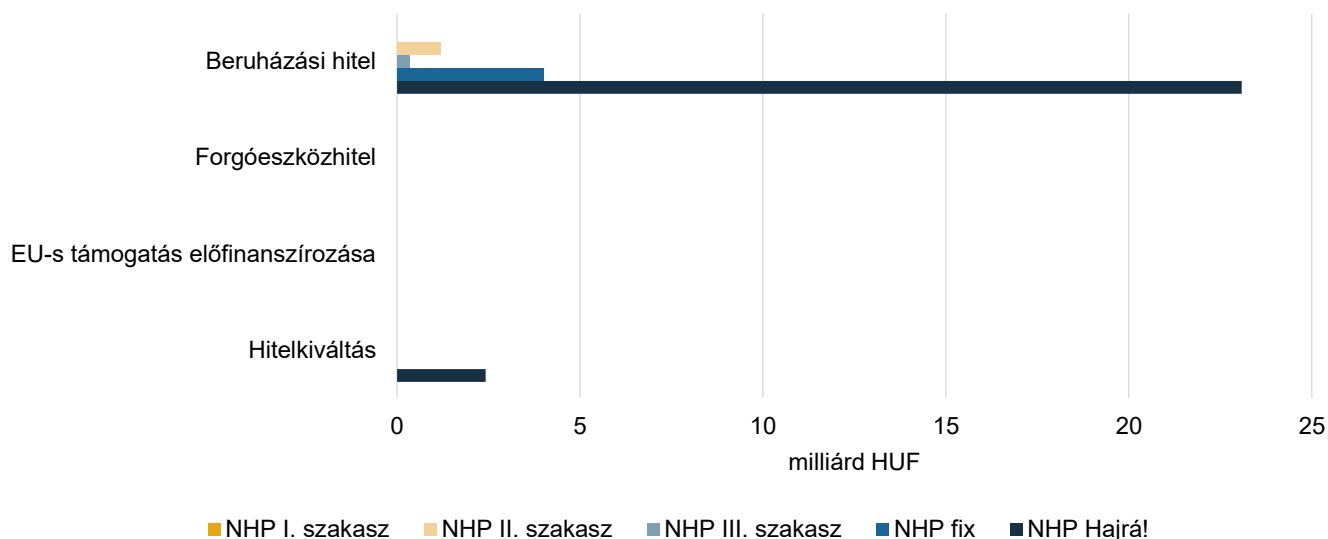
- Lejáratú idő szerint hasonló struktúra figyelhető meg a nagy- és középvállalkozások hitelállományában. A hosszú lejáratú hitelek továbbra is 75 százalék feletti részarányt képviseltek mindkét esetben.
- A nagyvállalkozások exportösztönző hitelein belül minden hiteltípus esetén csökkenés következett be. A rövid lejáratú forgóeszközhitel 27,2 milliárd forinttal, a hosszú lejáratúak 18,5 milliárd forinttal, a beruházási hitelek 10,2 milliárd forinttal estek vissza egy év alatt. Továbbra is a beruházási hitelek domináltak (arányuk 65,1 százalékot tett ki), amelyeket a hosszú lejáratú forgóeszközhitel követek (27,3 százalék). A szóban forgó szegmens rövid lejáratú forgóeszközhitelének aránya 7,6 százalék volt.
- A középvállalkozásoknál szintén valamennyi hiteltípus állománya csökkent, azonban a hosszú lejáratú forgóeszközhitel (32,5 milliárd forint, 40,0 százalék), valamint a beruházási értéke és aránya (31,7 milliárd forint, 39,0 százalék) így is kiemelkedő maradt 2025 negyedik negyedévében is.
- Az éven túli hitelek domináltak a mikro- és kisvállalkozásoknál is, ezen belül a beruházási hitelek aránya volt magas. A mikrovállalkozások esetében a hosszú lejáratú hitelek aránya 95,6 százalékot, a kisvállalkozások esetében 94,1 százalékot tett ki a hitelállomány egészéből.

Növekedési Hitelprogram

- Az élelmiszeripar fennálló hitelállománya az NHP-konstrukciókhoz kapcsolódóan 31,0 milliárd forint volt 2025 negyedik negyedévében. A fennálló hitelállomány

82,2 százalékát, 25,5 milliárd forintot az NHP Hajrá! keretében folyósították, javarészt (90,5 százalékban) beruházási hitel formájában. A hitelkiváltás részesedése 9,5 százalék volt (98. ábra).

98. ábra: **Az NHP Hajrá! élelmiszeripari hitelei elsősorban beruházásokat finanszíroztak 2025. negyedik negyedében**



Megjegyzés: Az ágazati adat nem tartalmazza az egyéni vállalkozókat, az adatok a 2025. december 31-i állapotot tükrözik.
 Forrás: MNB-adatok alapján készült az AKI Pénzügykutatói Osztályán

- Az NHP keretében a garanciaszervezetek által biztosított, az élelmiszeriparba kihelyezett hitelállomány 14,8 százalékkal volt kevesebb az előző év azonos időszakánál, ezáltal 2,5 milliárd forintot tett ki 2025. december 31-én. Az állomány 97,3 százalékát az NHP Hajrá!-hoz kapcsolódóan folyósították az ágazatban tevékenykedők számára (13. táblázat).

13. táblázat: **Az élelmiszeripar Növekedési Hitelprogramhoz kapcsolódó garantált hitelállománya 2,5 milliárd forintra csökkent 2025. negyedik negyedévének végére**

Időszak		Élelmiszeripar				Összesen
		I. pillér	II. pillér	NHP fix	NHP Hajrá!	
2021	Q1	1,5	0,3	0,0	6,0	7,9
	Q2	1,5	0,4	0,0	7,8	9,7
	Q3	1,5	0,3	0,0	8,8	10,6
	Q4	1,3	0,3	0,0	8,5	10,1
2022	Q1	1,3	0,3	0,0	8,7	10,2
	Q2	1,2	0,3	0,0	8,1	9,6
	Q3	1,0	0,3	0,0	8,3	9,6
	Q4	1,0	0,4	0,0	8,0	9,3
2023	Q1	0,9	0,3	0,0	7,6	8,8
	Q2	0,7	0,2	0,0	6,1	7,0
	Q3	0,7	0,0	0,0	5,5	6,2
	Q4	0,4	0,1	0,0	5,2	5,7

Időszak		Élelmiszeripar				Összesen
		I. pillér	II. pillér	NHP fix	NHP Hajrá!	
2024	Q1	0,3	0,0	0,0	4,5	4,9
	Q2	0,3	0,0	0,0	3,2	3,5
	Q3	0,2	0,0	0,0	3,0	3,2
	Q4	0,2	0,0	0,0	2,8	3,0
2025	Q1	0,1	0,0	0,0	2,6	2,8
	Q2	0,1	0,0	0,0	2,5	2,6
	Q3	0,1	0,0	0,0	2,3	2,4
	Q4	0,1	0,0	0,0	2,5	2,5

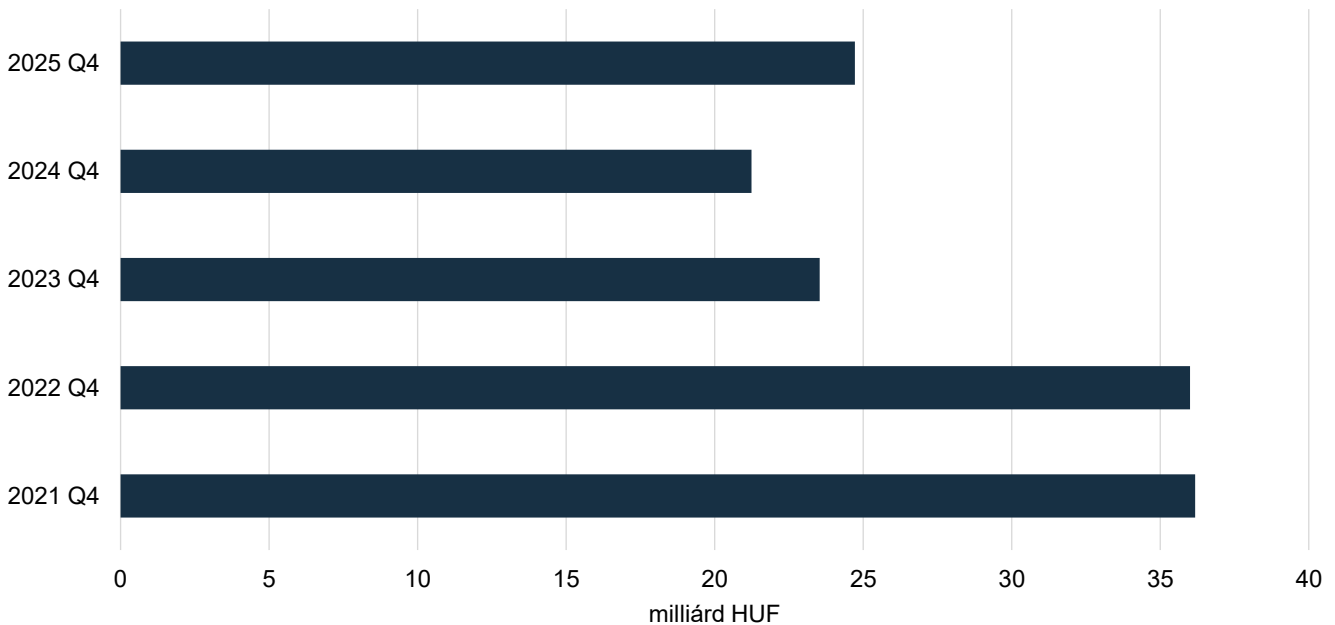
Megjegyzés: Az NHP II. szakaszában hitelkiváltásra a II. pillér ad lehetőséget.

Forrás: AVHGA- és Garantiqa-adatok alapján készült az AKI Pénzügykutató Osztályán

Agrár Széchenyi Kártya folyószámlahitel

- Az élelmiszeripar ténylegesen fennálló folyószámla-hitelkeretének összege az ASZK-hoz kapcsolódóan 16,4 százalékkal 24,7 milliárd forintra nőtt 2025 negyedik negyedévének végére (99. ábra).

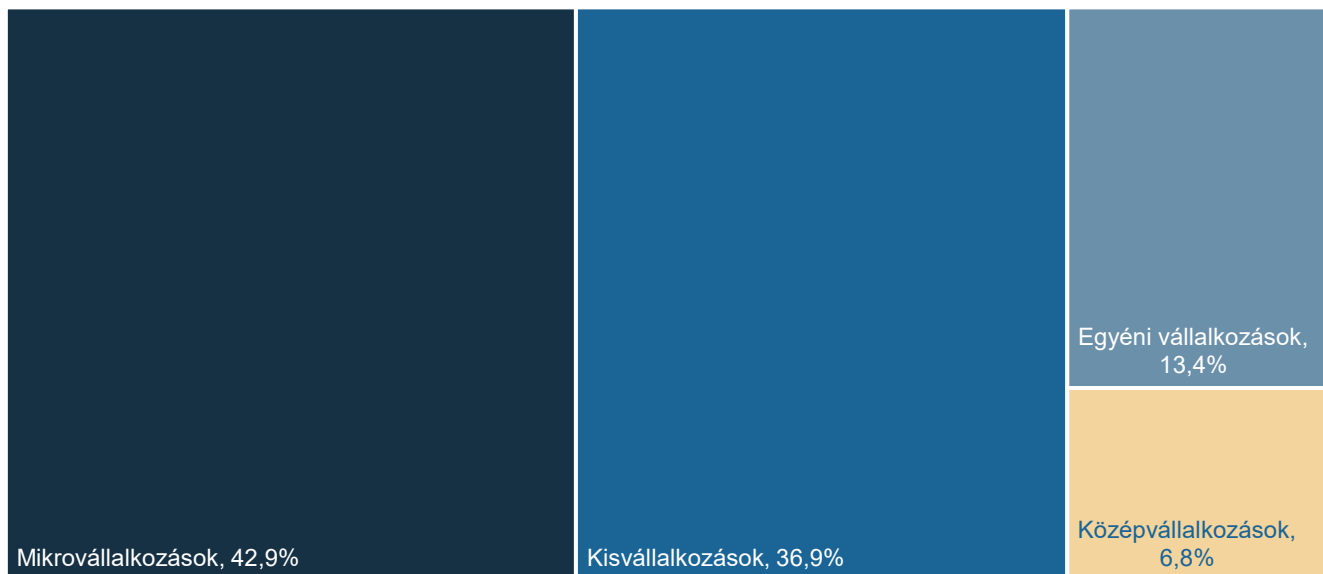
99. ábra: **Az élelmiszeripar fennálló ASZK folyószámla-hitelkerete nőtt 2025 negyedik negyedévében**



Forrás: KAVOSZ-adatok alapján készült az AKI Pénzügykutató Osztályán

- Az élelmiszeripar ténylegesen fennálló ASZK folyószámla-hitelkeret összegének zöme a társas vállalkozásokhoz köthető, a 24,7 milliárd forintos hitelállományból 21,4 milliárd forintot tudhattak magukénak 2025. december 31-én. Azon belül is a mikrovállalkozások rendelkeztek a legnagyobb hitelállománnyal (100. ábra).

100. ábra: **Az élelmiszeripar fennálló ASZK folyószámla-hitelkeret összegének 42,9 százalékát mikrovállalkozások igényelték 2025. december 31-ig**

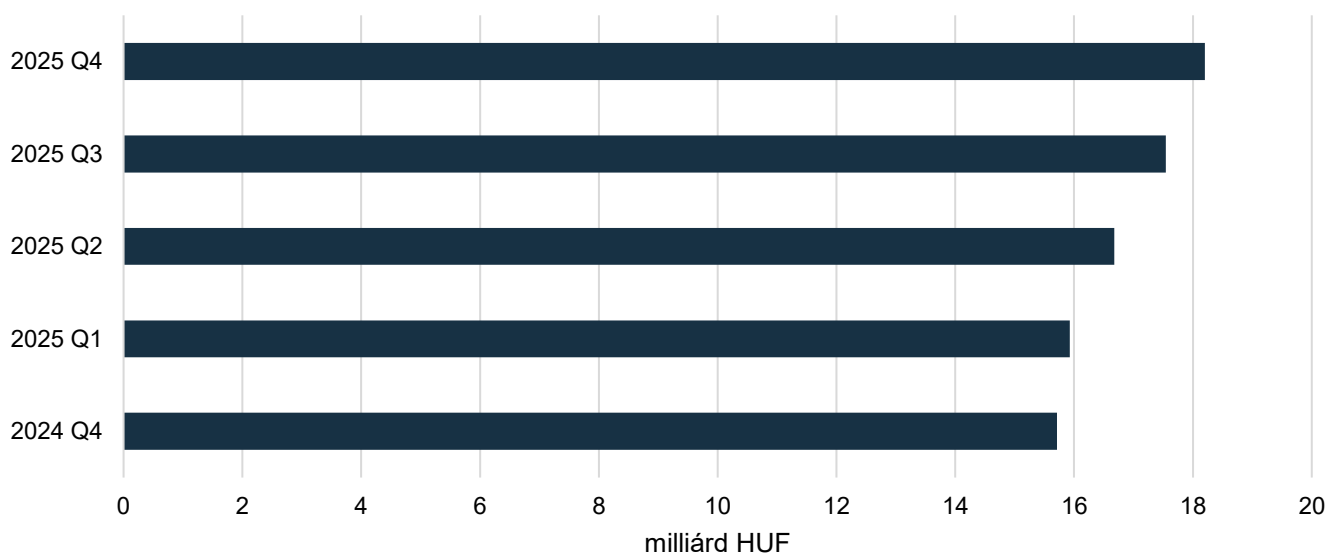


Megjegyzés: Az adatok a 2025. december 31-i állapotot tükrözik.
 Forrás: KAVOSZ-adatok alapján készült az AKI Pénzügykutató Osztályán

Agrár Széchenyi Beruházási Hitel

- Az ASZK folyószámla-hitelkeret mellett az Agrár Széchenyi Beruházási Hitel keretében is kedvezményes hitelhez juthattak az élelmiszeripari vállalkozások. Az ágazat fennálló állománya a szóban forgó hitelkonstrukcióhoz kapcsolódóan 18,2 milliárd forint volt 2025. december 31-én, ami 15,9 százalékkal, 2,5 milliárd forinttal haladta meg az előző év azonos időszakit (101. ábra).

101. ábra: **Az élelmiszeripari vállalkozások ASZB-hiteleinek fennálló állománya 15,9 százalékkal nőtt egy év alatt**



Forrás: KAVOSZ-adatok alapján készült az AKI Pénzügykutató Osztályán

MFB-hitelprogramok

- Az élelmiszeripari ágazatba kihelyezett kedvezményes MFB-hitelek fennálló állománya 2025. december 31-én 17,2 milliárd forintot tett ki, amely összeg 4,3 milliárd forinttal volt több az előző év azonos időszakai értékénél (14. táblázat).
- A hitelösszeget szinte teljes egészében a társas vállalkozások igényelték, amelyek körében a nagyvállalkozások bírtak meghatározó részesedéssel (53,2 százalék, ez az arány egy évvel korábban még 89,3 százalék volt). A középvállalkozásokhoz kapcsolódó állomány az előző év azonos időszakai 0,8 milliárd forintról 6,5 milliárd forintra emelkedett, így a szóban forgó szegmens részaránya is megnőtt (8,6 százalékról 41,3 százalékra).

14. táblázat: **Az MFB élelmiszeripari hitelei elsősorban a közép- és nagyvállalkozásokat finanszírozták 2025 negyedik negyedévében**

milliárd HUF

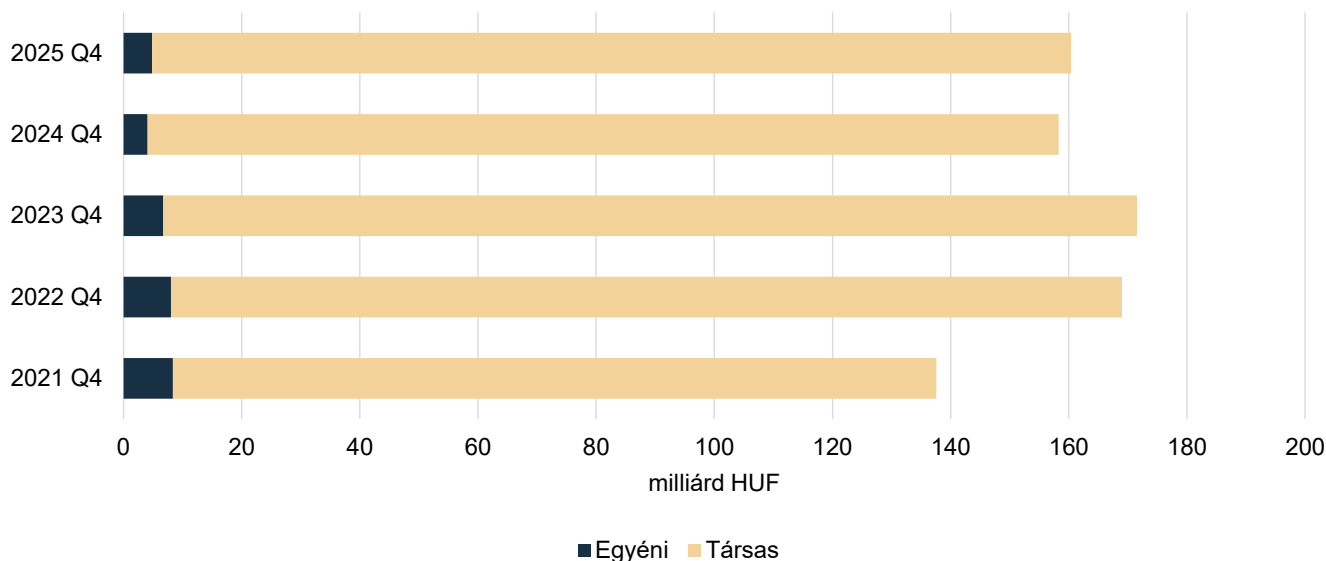
Megnevezés	Hitelek értéke
Egyéni gazdaságok	0,0
Társas vállalkozások	15,7
ebből	
mikrovállalkozás	0,2
kisvállalkozás	0,7
középvállalkozás	6,5
nagyvállalkozás	8,4
nem ismert	1,4
Összesen	17,2

Megjegyzés: Az adatok a 2025. december 31-i állapotot tükrözik.
 Forrás: MFB-adatok alapján készült az AKI Pénzügykutatói Osztályán

Garantált hitelek állománya az élelmiszeriparban

- A mezőgazdasághoz hasonlóan az élelmiszeripar garantált hitelállományában is dinamikus emelkedés volt megfigyelhető 2021-től 2023-ig. A változás iránya 2024-ben csökkenő trendbe váltott, majd 2025-ben kismértékű növekedés történt. A garantált hitelek összege 2025 negyedik negyedévére 1,3 százalékkal 160,4 milliárd forintra emelkedett az egy évvel korábbihoz képest (102. ábra).
- Az egyéni gazdaságok garantált hitelállománya nőtt nagyobb ütemben (17,8 százalékkal), miközben a társas vállalkozásoké enyhén (0,9 százalékkal) bővült. Értékben ugyanakkor az egyéni gazdaságok növekedése (+0,7 milliárd forint) elmaradt a társas vállalkozásokétól (+1,4 milliárd forint). Mindezek eredményeképpen az egyéni gazdaságok garantált hiteleinek értéke 4,8 milliárd forintra, a társas vállalkozásoké pedig 155,6 milliárd forintra emelkedett egy év alatt.

102. ábra: **Az élelmiszeripari társas vállalkozások garantált hitelállománya kismértékben nőtt 2025 negyedik negyedévében**

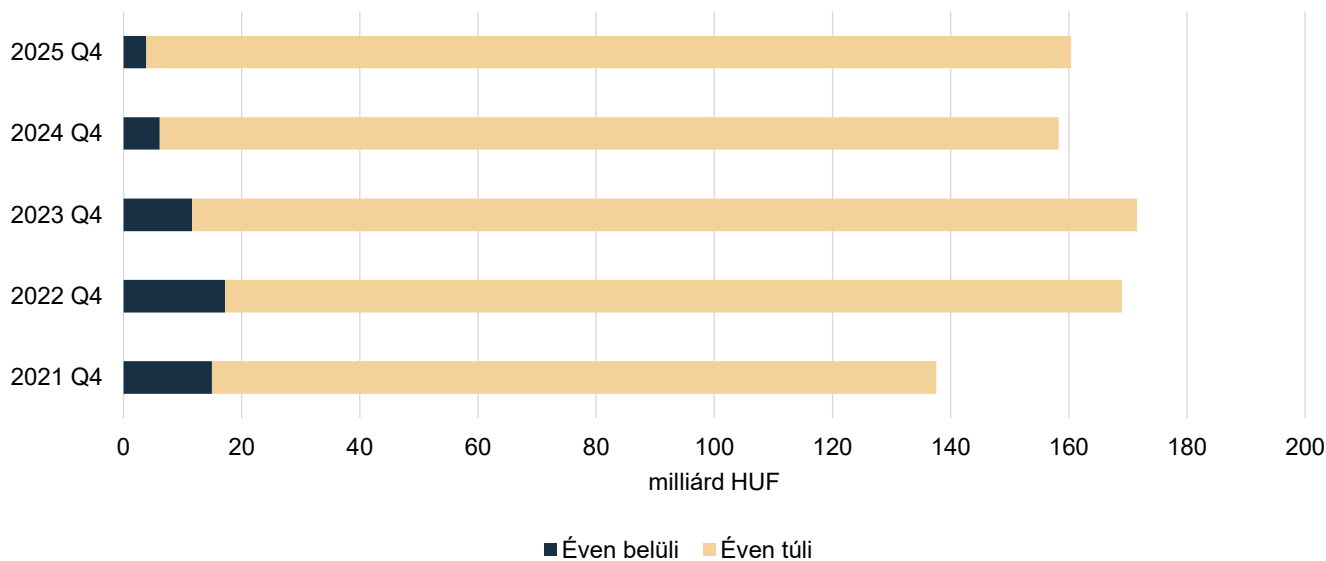


Megjegyzés: A feltüntetett adatok a teljes hitelállományt szemléltetik, nem csak a garantált részt. A garanciavállalás mértéke 73,7–76,3 százalék volt 2025 negyedik negyedévének végén.

Forrás: AVHGA-, Garantiqa-adatok és az Eximbank adatai alapján készült az AKI Pénzügykutató Osztályán

- Az élelmiszeripari vállalkozások garantált hitelállományában az éven belüli és éven túli hitelek eltérő mértékben változtak. Az éven belüli hitelek állománya 37,0 százalékkal 3,8 milliárd forintra mérséklődött. Az éven túli garantált hitelek értéke 2,9 százalékkal 156,5 milliárd forintra nőtt a vizsgált időszakban (103. ábra).

103. ábra: **Az élelmiszeripar garantált hiteleinek növekedése az éven túli hiteleknek volt tulajdonítható 2025 negyedik negyedévében**



Megjegyzés: A feltüntetett adatok a teljes hitelállományt szemléltetik, nem csak a garantált részt. A garanciavállalás mértéke 73,7–76,3 százalék volt 2025 negyedik negyedévének végén.

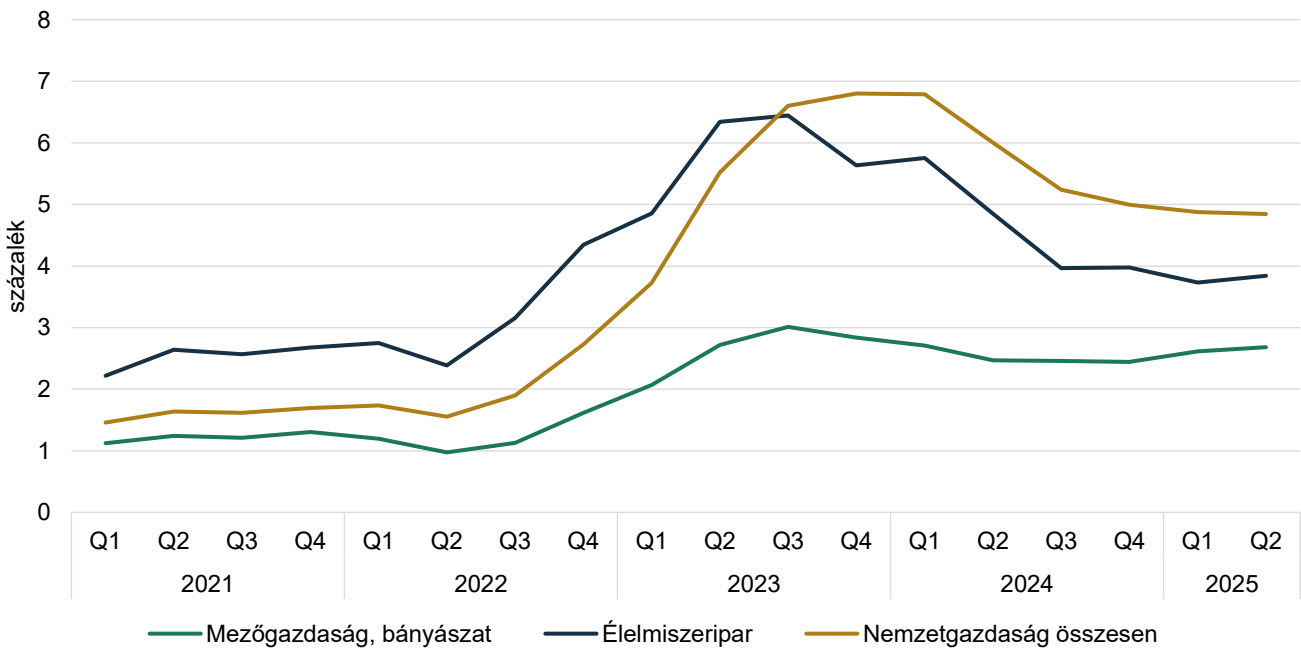
Forrás: AVHGA-, Garantiqa-adatok és az Eximbank adatai alapján készült az AKI Pénzügykutató Osztályán

Egyéb hitelezési információk

Ágazati csődráták

- A nemzetgazdaság összesített csődrátája¹⁵ 2021 első negyedétől 2023 harmadik negyedévéig kismértékben változott, 1,5 és 1,9 százalékos között ingadozott. Ezt követően értéke meredeken emelkedett, 2024 első negyedévének végére már 6,8 százalékosra ért el, majd ismét mérséklődni kezdett. A 2024. év negyedik negyedévének végére 5,0 százalékra csökkent, 2025-ben a csökkenő tendencia folytatódott (104. ábra).

104. ábra: **Az ágazati csődrátát 2023 végétől csökkenő trend jellemezte**



Forrás: 2025. novemberi MNB Pénzügyi Stabilitási Jelentés alapján készült az AKI Pénzügykutató Osztályán

- A mezőgazdaság csődrátája a nemzetgazdasáéhoz hasonlóan 2021 első negyedéve és 2022 negyedik negyedéve között kismértékben változott, 1,2 és 1,6 százalékos között ingadozott. Ezt követően, bár a nemzetgazdasáéhoz képest értéke kisebb ütemben emelkedett 2023 harmadik negyedévéig, szintén növekvő trend jellemezte. A mezőgazdaság csődrátája 2023 harmadik negyedétől a 2,4–3,0 százalékos sávban változott.
- Az élelmiszeripar csődrátája hasonlóképpen alakult, 2021 első negyedétől 2023 harmadik negyedévéig kismértékben változott, 2,2 és 3,2 százalékos között ingadozott. Ezt követően 2022 harmadik negyedétől 2023 harmadik negyedévéig a nemzetgazdasági értékhez hasonló ütemű jelentős növekedés volt megfigyelhető, 2023 harmadik negyedévében a csődráták értéke elérte a 6,4 százalékos szintet. Ezt követően azonban a mutató mérséklődött, és 2025 második negyedévének végére 3,8 százalékos szintre csökkent.
- 2023 harmadik negyedétől mind a mezőgazdaság, mind az élelmiszeripar csődrátája a nemzetgazdasági átlag alatt alakult, ami az agrárvállalkozások relatív ellenálló

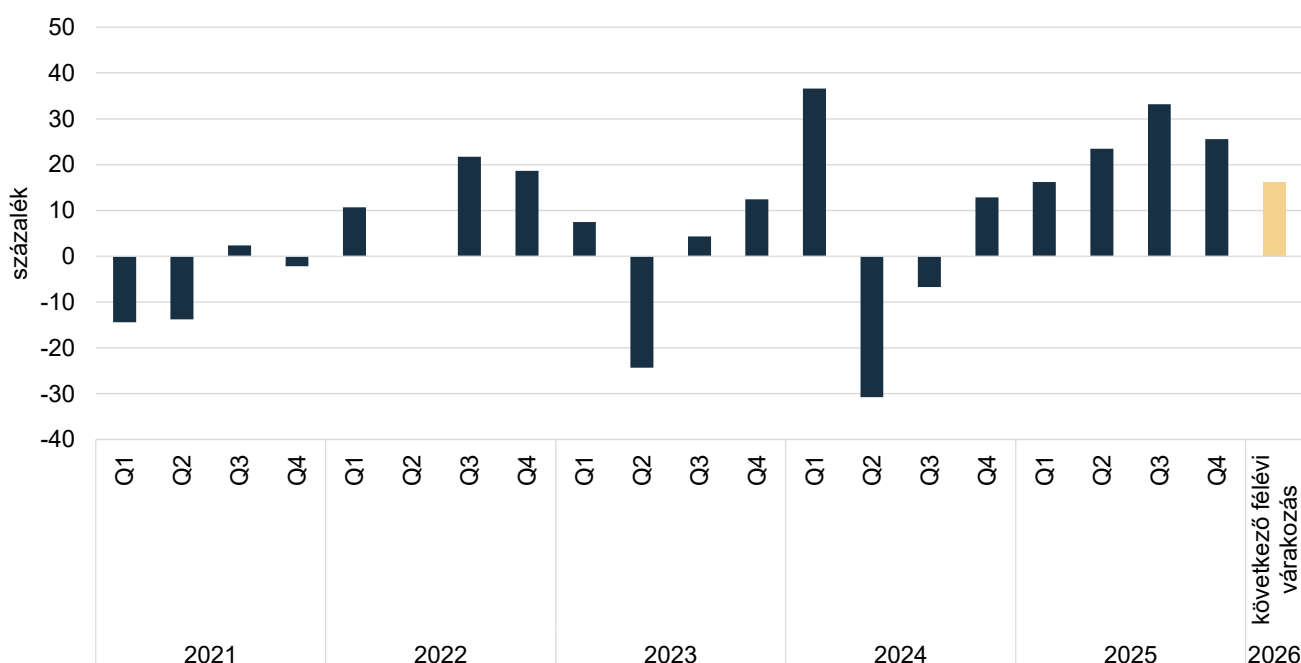
¹⁵ Az ágazati csődráták egy adott ágazatban csődeljárás alatt lévő és az egy évvel korábban működő társas vállalkozások százalékos arányát mutatja. A mutató értékelésével képet kaphatunk egy adott ágazat pénzügyi stabilitásának helyzetéről, illetve annak tendenciájáról.

képességét tükrözi. Az ágazatok közötti különbségek mérséklődése a pénzügyi stabilitási kockázatok fokozatos kiegyenlítődsére utal.

Hitelezési felmérés

- Az MNB legfrissebb hitelezési felmérésében szereplő visszatekintő kérdések 2025 negyedik negyedévére (2024 negyedik negyedévéhez képest), az előre tekintő kérdések a következő féléves időszakra vonatkoznak (2025 negyedik negyedévéhez képest).¹⁶
- A portfólió változása 2025 negyedik negyedévében 25,6 százalékos értéket vett fel, azaz a bankszektor képviselői kedvezőtlen folyamatokat tapasztaltak a mezőgazdasági ágazat hitelezési eljárásaiban (105. ábra).
- A legfrissebb felmérés szerint a bankok a következő fél évben szintén hasonlóan kedvezőtlen folyamatokat prognosztizálnak a mezőgazdasági hitelportfóliók minőségét illetően.

105. ábra: **A mezőgazdasági hitelportfólió minőségének változása**



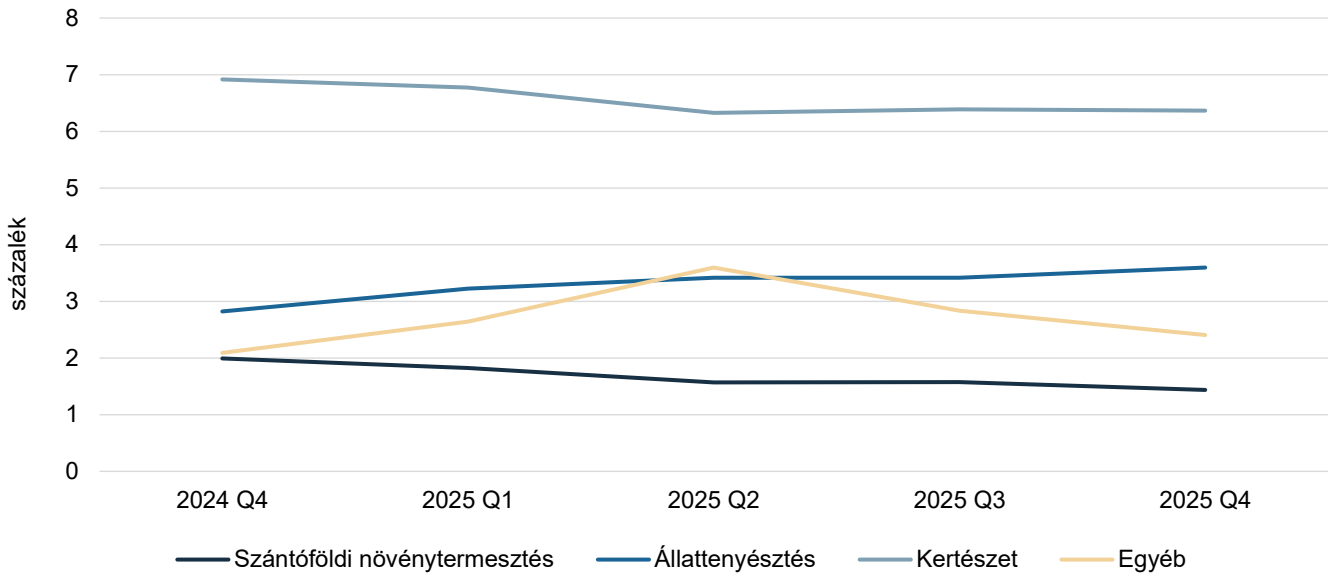
Forrás: MNB-adatok alapján készült az AKI Pénzügykutatási Osztályán

Nemteljesítő hitelek vizsgálata

- A **mezőgazdaságban** a szántóföldi növénytermesztés (-0,6 százalékpont) és a kertészet (-0,5 százalékpont) alágazatban csökkent a nemteljesítő hitelek aránya (non-performing loans, NPL-ráta) az előző év azonos időszakához képest. Az állattenyésztésben tevékenykedő vállalkozások NPL-rátája emelkedett (+0,8 százalékpont). A legmagasabb értéket, 6,4 százalékot a visszaesés ellenére a kertészeti vállalkozások tudhatták magukénak. A legkedvezőbb, 1,4 százalékos NPL-rátával a szántóföldi növénytermesztés alágazat rendelkezett 2025. december 31-én (106. ábra).

¹⁶ A változást a romlást és javulást jelző bankok piaci részesedéssel súlyozott arányának különbsége mutatja. Ha a mutató értéke negatív, akkor a bankszektor képviselői javulást, ha pozitív, akkor pedig romlást várnak az adott ágazat hitelezési folyamataiban.

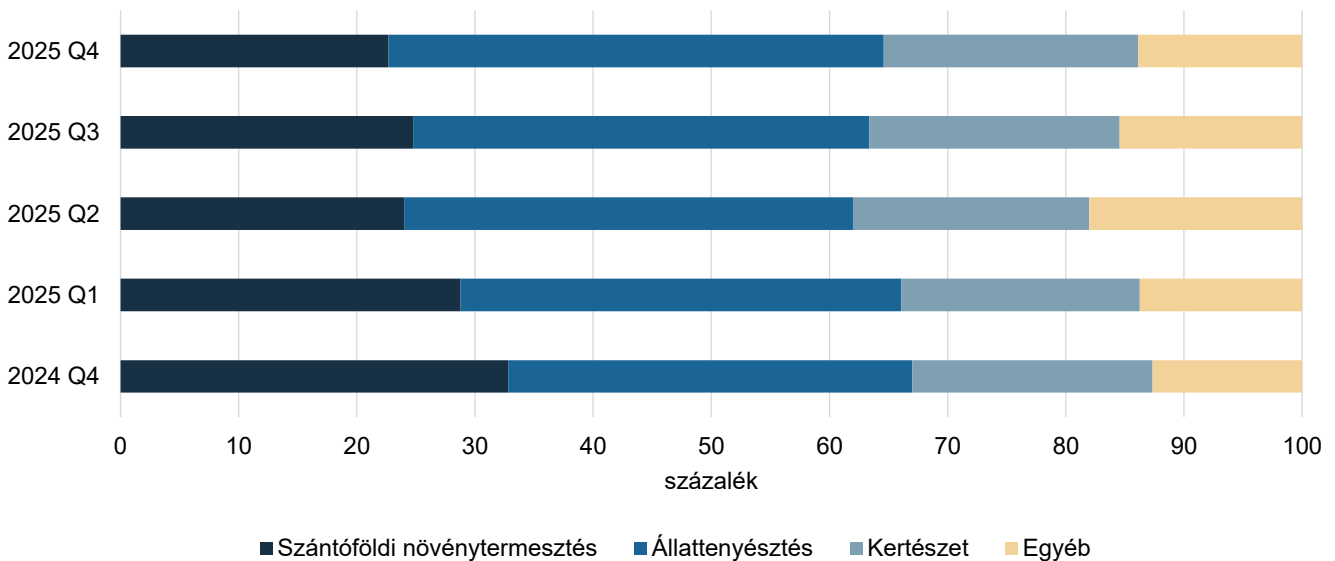
106. ábra: **Az NPL-ráta a szántóföldi növénytermesztés és a kertészet alágazatban csökkent az előző év azonos időszakához képest**



Forrás: MNB HITREG-adatok alapján készült az AKI Pénzügykutató Osztályán

- A mezőgazdaság nemteljesítő hiteleinek alágazati bontás szerinti megoszlását illetően megállapítható, hogy az előző év azonos időszakához képest jelentős változások történtek. A szántóföldi növénytermesztés alágazat részesedése 10,1 százalékponttal csökkent, az állattenyésztés és a kertészet aránya nőtt, előbbi 7,7 százalékponttal, utóbbi 1,2 százalékponttal (107. ábra).

107. ábra: **Az állattenyésztés részesedése a mezőgazdaság nemteljesítő hiteleiből 7,7 százalékponttal 41,9 százalékra nőtt egy év alatt**

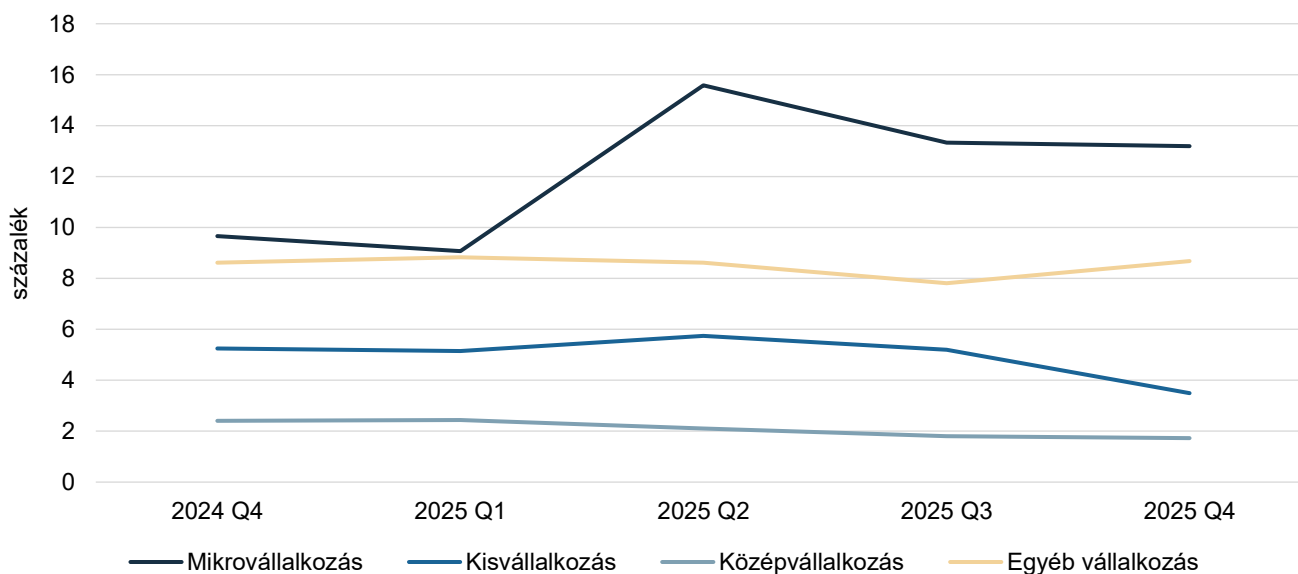


Megjegyzés: Az élelmiszeripari főtevékenységű, valamint a főtevékenység alapján információ hiányában nem besorolható östermelők nemteljesítő hitelei az egyéb alágazatnál kerültek feltüntetésre.

Forrás: MNB HITREG-adatok alapján készült az AKI Pénzügykutató Osztályán

- A mezőgazdaságban a nemteljesítő hitelek aránya az egyéni gazdaságoknál csökkent (−0,6 százalékpont), a társas vállalkozásoknál nőtt (+0,4 százalékpont) az előző év azonos időszakához viszonyítva. Ugyanakkor az egyéni gazdaságok nemteljesítő hiteleinek részesedése magasabb, 3,4 százalék volt, míg a társas vállalkozásoké 2,4 százalékos értéket vett fel 2025 negyedik negyedévének végén (11. melléklet).
- Az NPL-ráta értékében szinte minden hiteltípus esetében javulás (csökkenés) volt megfigyelhető az előző év azonos időszakához képest, kivéve a beruházási hiteleket, ahol 0,4 százalékpontos emelkedés történt. A nemteljesítő hitelek aránya az egyéb hiteleknél érte el a legmagasabb szintet 5,3 százalékkal, míg az egyéb éven belüli hiteleknél alakult a legkedvezőbbben, 1,2 százalékkal 2025 negyedik negyedévének végén (12. melléklet).
- Közben 2024 végén a nemteljesítő hitelek értékének 52,2 százaléka az egyéni gazdaságokhoz kapcsolódott, 2025. december 31-én már mindössze 43,9 százalékot tett ki ez az arány, ami 8,2 százalékpontos csökkenést jelentett. Ezzel szemben a mezőgazdasági társas vállalkozások az ágazat nemteljesítő hiteleinek 56,1 százalékát adták 2025 végén, ami 8,2 százalékponttal nagyobb aránynak felelt meg (13. melléklet).
- A hitelek jellegét tekintve az éven túli hitelek képviselték a legnagyobb arányt (összesen 73,4 százalékot) a mezőgazdaság nemteljesítő hitelei körében, azon belül a beruházási hitelek részesedése változott jelentősebben (+9,2 százalékponttal). Az éven belüli hitelek körében a folyószámlahitelek arányában történt nagyobb változás (−1,4 százalékpont), míg az egyéb éven belüli hitelek esetében ennél kisebb csökkenés volt megfigyelhető (−0,8 százalékpont) (14. melléklet).
- Az **élelmiszeriparban** a mikrovállalkozások NPL-rátája volt a legmagasabb 2025 decemberének végén 13,2 százalékkal. Ezt követte az egyéb vállalkozások 8,7 százalékos értéke, míg a kis- és középvállalkozások ennél kedvezőbb arányt realizáltak (előbbi 3,5 százalékos, utóbbi 1,7 százalékos). Míg a kis- és középvállalkozások esetén 1,8 és 0,7 százalékpontos csökkenés történt egy év alatt, addig a mikro- és egyéb vállalkozások NPL-rátája 3,5 százalékponttal nőtt, az egyéb vállalkozásoké pedig szinte változatlan maradt (108. ábra).

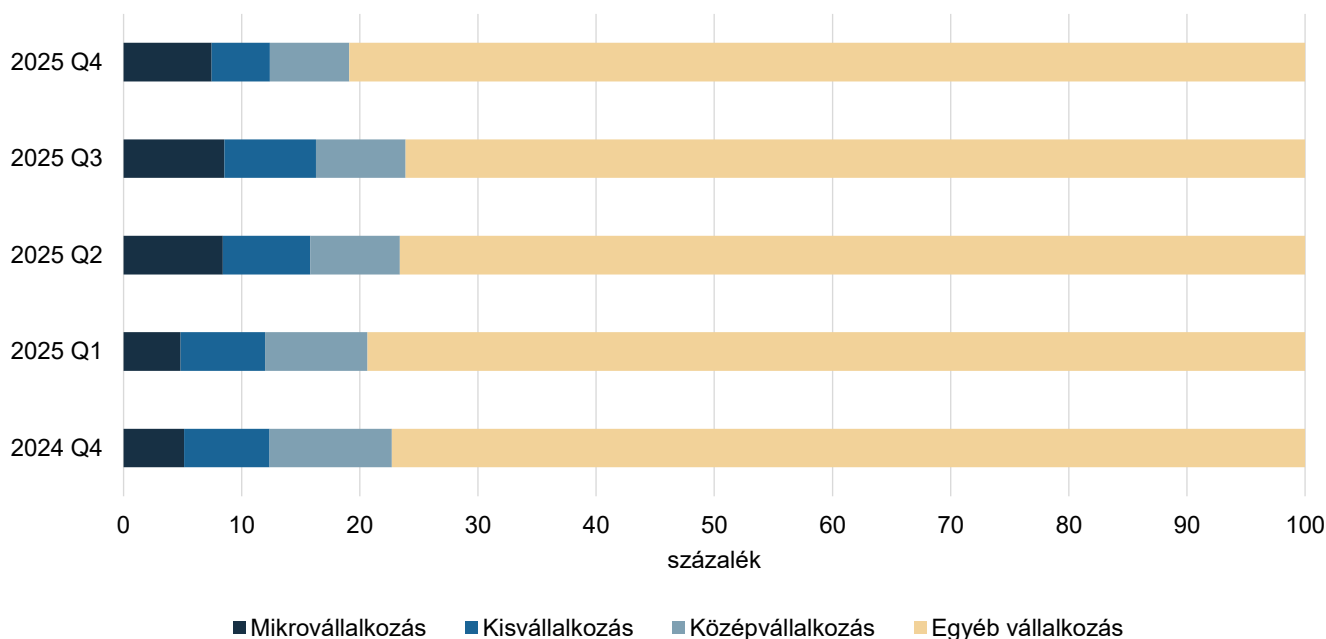
108. ábra: **Az élelmiszeriparban a mikrovállalkozások NPL-rátája volt a legmagasabb 2025 negyedik negyedévében**



Forrás: MNB HITREG-adatok alapján készült az AKI Pénzügykutató Osztályán

- Az élelmiszeripar nemteljesítő hiteleinél az egyéb vállalkozások részesedése volt a meghatározó (80,9 százalék) 2025 negyedik negyedévének végén. A szóban forgó szegmens részesedése az előző év azonos időszakához viszonyítva 3,6 százalékponttal, a mikrovállalkozásoké 2,3 százalékponttal nőtt, míg a középvállalkozások aránya 3,6 százalékponttal, a kisvállalkozásoké 2,3 százalékponttal csökkent (109. ábra).

109. ábra: **Az élelmiszeripar nemteljesítő hiteleinél az egyéb vállalkozások részesedése volt a meghatározó**



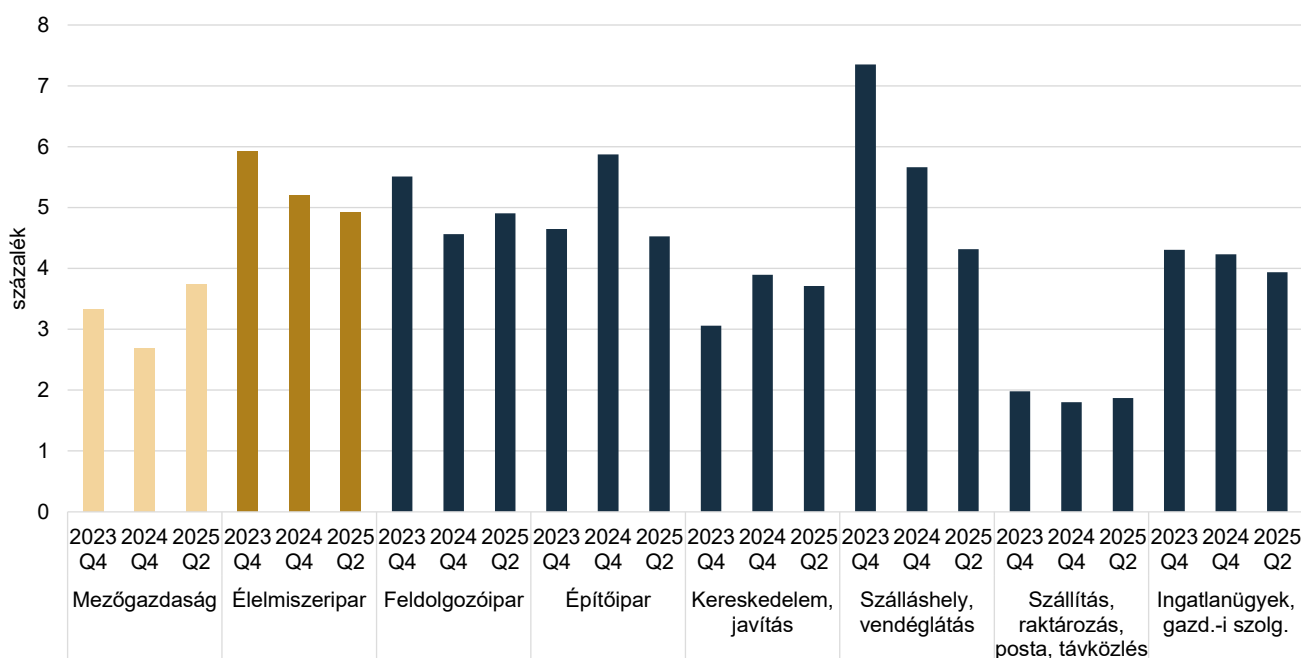
Forrás: MNB HITREG-adatok alapján készült az AKI Pénzügykutató Osztályán

- Az élelmiszeriparban a nemteljesítő hitelek aránya az egyéb éven belüli hiteleknél és a folyószámlahiteleknél csökkent, a többi hiteltípusnál nőtt az előző év azonos időszakához képest. Ugyanakkor az NPL-ráta a beruházási hitelek esetében volt a legnagyobb, 13,7 százalék 2025 negyedik negyedévének végén (15. melléklet).
- Az élelmiszeripari alágazati bontás szerint megállapítható, hogy a nemteljesítő hitelek aránya a teljes vizsgált időszak alatt a malomipari termék, keményítő gyártása területen volt a legmagasabb, 18,7 százalékot ért el 2025 negyedik negyedévének végére. Ezt követte a tejtermék, jégkrém gyártása alágazat 5,4 százalékos aránnyal. A malomipari termék, keményítő alágazat esetében 6,4 százalékpontos csökkenés történt a nemteljesítő hitelek arányában, a tejtermék, jégkrém gyártása esetében az NPL-ráta nem változott az előző év azonos időszaki értékhez képest (16. melléklet).
- A hitelek jellegénél a beruházási hitelek képviselték a legnagyobb arányt a nemteljesítő hitelek körében (76,6 százalékot), részesedésük 5,4 százalékponttal csökkent egy év alatt (17. melléklet).
- Az élelmiszeriparban a nemteljesítő hitelek alágazati megoszlása alapján a legnagyobb arányt a malomipari termék, keményítő gyártása alágazat képviselte (54,9 százalék) 2025 negyedik negyedévének végén. Ezt követte a húsfeldolgozás terület 12,0 százalékos részesedéssel. Mindkét szóban forgó alágazat részesedése csökkent az előző év azonos időszakához képest, a malomiparé 16,3 százalékponttal, a húsfeldolgozásé 1,5 százalékponttal (18. melléklet).

Értékvesztéssel való fedezettség

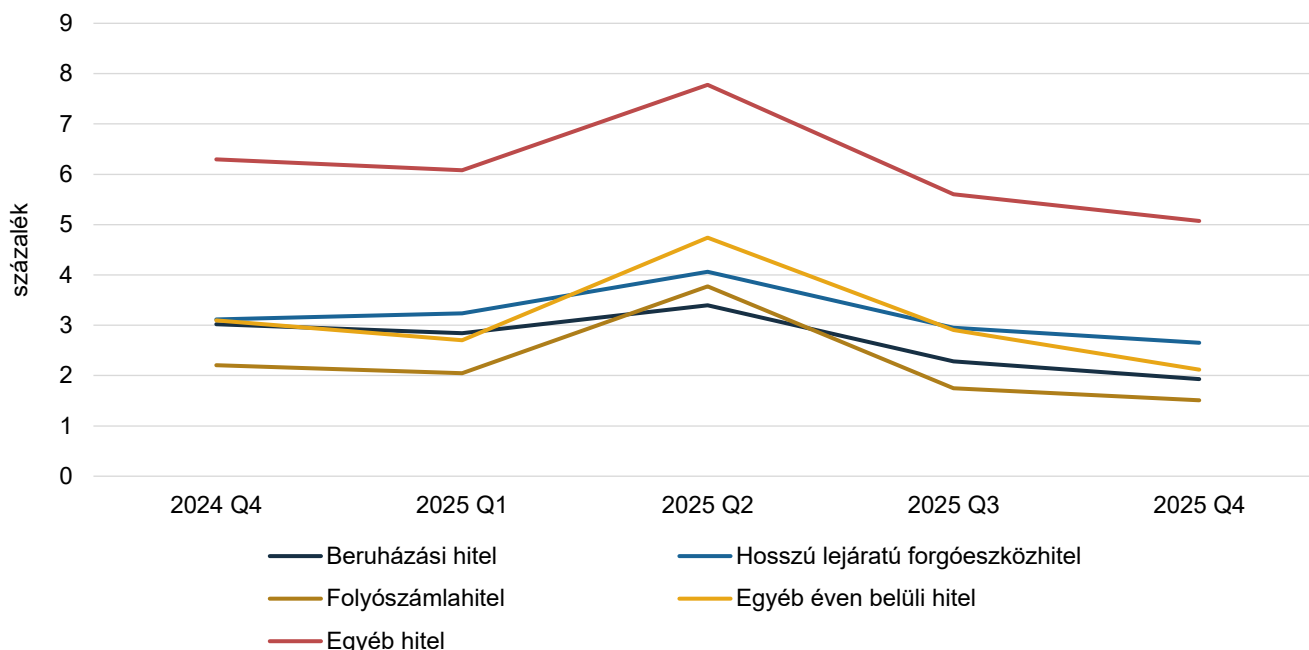
- Az értékvesztéssel való fedezettség értéke a mezőgazdasági társas vállalkozások esetében 1,1 százalékponttal nőtt a 2024. év végéhez képest, így mindösszesen 3,7 százalék volt 2025 júniusában (110. ábra).

110. ábra: **Az élelmiszeripar értékvesztéssel való hitelfedezettsége csökkent, de még így is meghaladta a mezőgazdaságét**



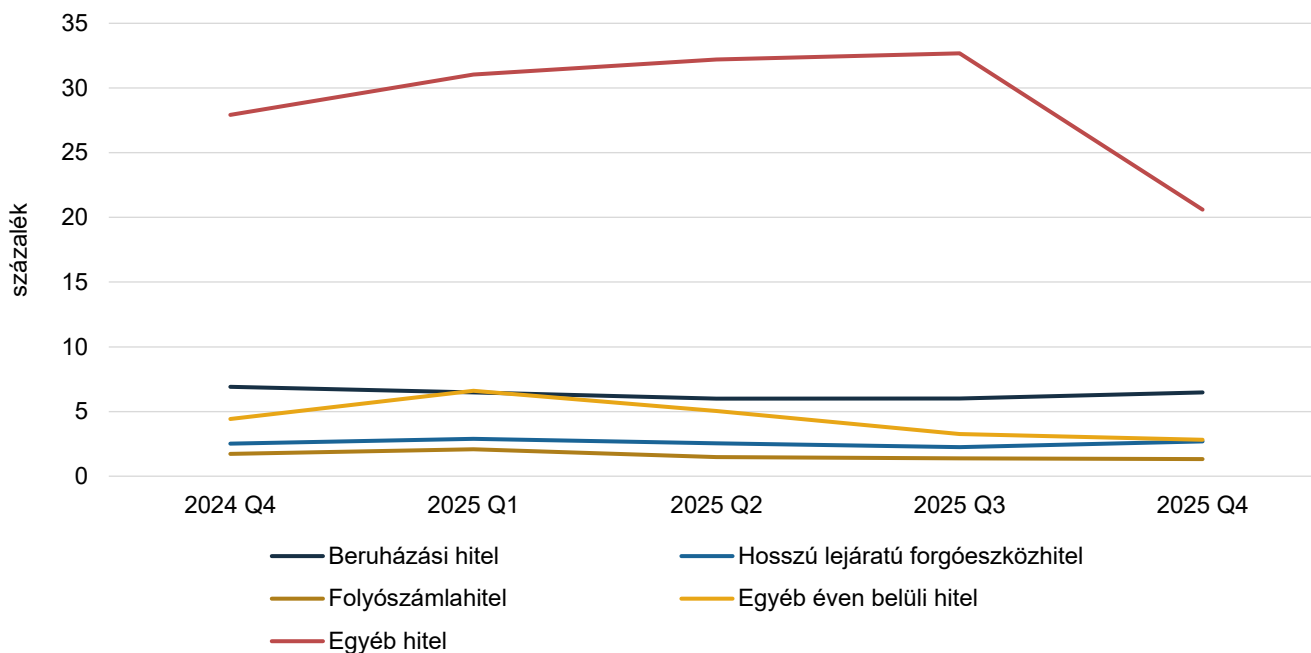
Forrás: MNB HITREG-adatok (mezőgazdaság, élelmiszeripar) és az MNB Pénzügyi Stabilitási Jelentésének (többi ágazat) adatai alapján készült az AKI Pénzügykutatói Osztályán

- Az értékvesztéssel való fedezettség az élelmiszeriparban csökkent, 0,3 százalékponttal 4,9 százalékra mérséklődött.
- Hasonlóan csökkenés volt megfigyelhető az építőipar, kereskedelem, javítás, szálláshely, vendéglátás ágazatban, valamint az ingatlanügylek, gazdasági szolgáltatások területen. A többi nemzetgazdasági ágazatban az értékvesztéssel való fedezettség vagy stagnált (szállítás, raktározás, posta, távközlés), vagy növekedett (feldolgozóipar).
- A **mezőgazdaságban** minden hiteltípus értékvesztéssel való fedezettsége csökkent az előző év azonos időszakához viszonyítva. A mérséklődés az egyéb hitelek körében volt a legnagyobb (–1,2 százalékpont), ugyanakkor a csökkenés ellenére a szóban forgó szegmens rendelkezett a legmagasabb értékvesztéssel való fedezettséggel (5,1 százalék) 2025. december végén (111. ábra).

111. ábra: **A mezőgazdaságban az értékvesztéssel való fedezettség minden hiteltípus esetén csökkent**

Forrás: MNB HITREG-adatok alapján készült az AKI Pénzügykutató Osztályán

- A mezőgazdaságban tevékenykedő egyéni gazdaságok hitelfedezettsége 1,7 százalékponttal 2,1 százalékra csökkent, a társas vállalkozásoké 0,5 százalékponttal 2,2 százalékra mérséklődött 2025 negyedik negyedévében az előző év azonos időszakához képest (19. melléklet).
- A mezőgazdasági alágazatok mindegyikében csökkent a hitelfedezettség az előző év azonos időszakához képest; a legnagyobb visszaesés a kertészetben (–2,5 százalékpont) és a szántóföldi növénytermesztésben (–1,4 százalékpont) következett be. A visszaesés ellenére a kertészet hitelfedezettségi szintje bizonyult a legmagasabbnak (3,5 százalék). Ugyanakkor az alágazatok többségében erőteljes negyedévenkénti fluktuáció is tapasztalható volt. A legalacsonyabb hitelfedezettségi értéket a szántóföldi növénytermesztés érte el (1,5 százalék), ezt követte az egyéb és az állattenyésztési alágazat (2,3 és 2,4 százalékos értéke) 2025. december végén (20. melléklet).
- Az **élelmiszeriparban** az értékvesztéssel való fedezettség a legtöbb hiteltípusnál csak kismértékben változott. Az egyéb hiteleknél következett be számottevő csökkenés (–7,3 százalékpont), ugyanakkor még így is a szóban forgó hiteltípus értékvesztéssel való fedezettsége volt a legmagasabb, 20,6 százalék. Az egyéb éven belüli hitelek értékvesztéssel való fedezettsége 1,6 százalékponttal, a beruházási és folyószámlahiteleké 0,4 százalékponttal mérséklődött, ugyanakkor a hosszú lejáratú forgóeszközhitelké 0,2 százalékponttal emelkedett az egy évvel ezelőtti időszakhoz képest (112. ábra).

112. ábra: **Az élelmiszeriparban az értékvesztéssel való fedezettség a hiteltípusok többségénél nem változott érdemben**

Forrás: MNB HITREG-adatok alapján készült az AKI Pénzügykutató Osztályán

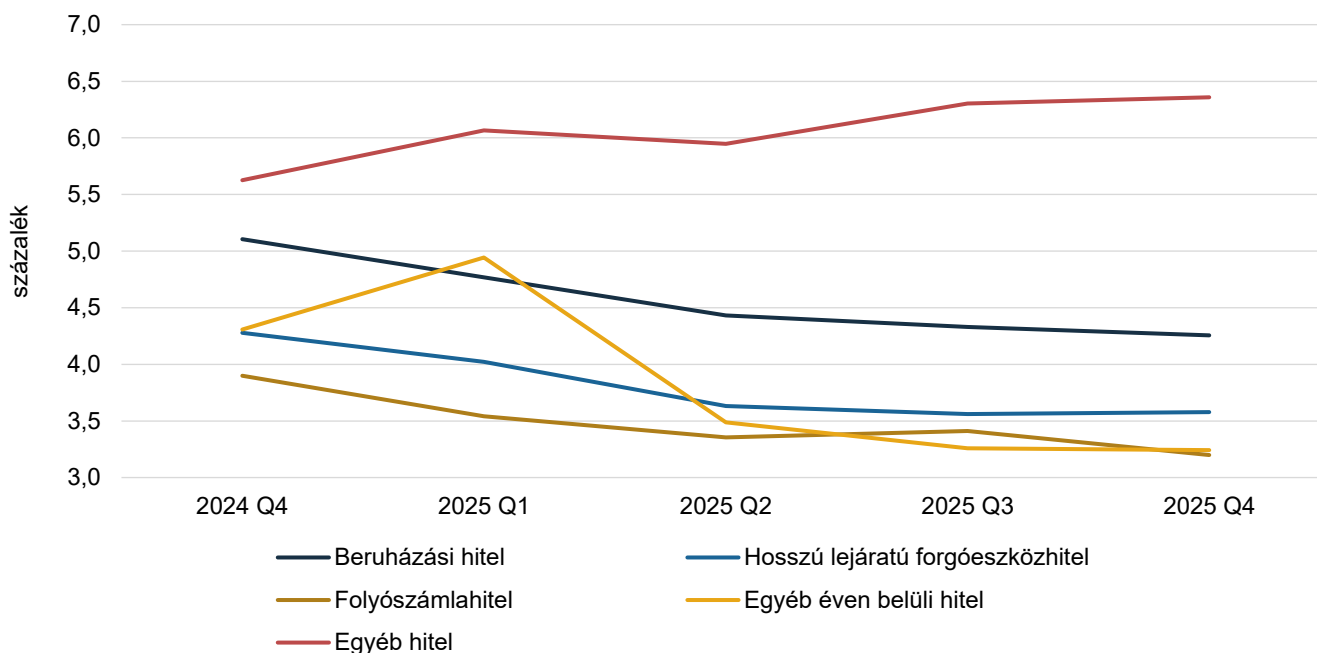
- Az élelmiszeriparban az egyéb vállalkozások hitelfedezettsége csökkent a leginkább (–1,7 százalékpont) az előző év azonos időszakához képest. A mikrovállalkozások hiteleinek értékvesztéssel való fedezettsége volt a legmagasabb (7,5 százalék) 2025 negyedik negyedévének végén, és egyúttal ebben a szegmensben történt a legnagyobb éves növekedés is (+0,7 százalékpont). A kis- és középvállalkozások hitelfedezettsége kismértékben módosult az előző év azonos időszakához képest (21. melléklet).
- Az élelmiszeripari alágazatok közül a legjelentősebb hitelfedezettségi csökkenés a malomipari termék, keményítő gyártása területen (–5,8 százalékpont) volt megfigyelhető, majd ezt követte az italgyártás (–3,7 százalékpont). Ugyanakkor a legnagyobb növekedés a takarmánygyártásban (+3,1 százalékpont), illetve a gyümölcs-, zöldségfeldolgozásban (+1,0 százalékpont) történt. A legmagasabb hitelfedezettséggel (11,2 százalék) a malomipari termék, keményítő gyártása alágazat rendelkezett 2025 negyedik negyedévének végén (22. melléklet).

Mellékletek

Mellékletek jegyzéke

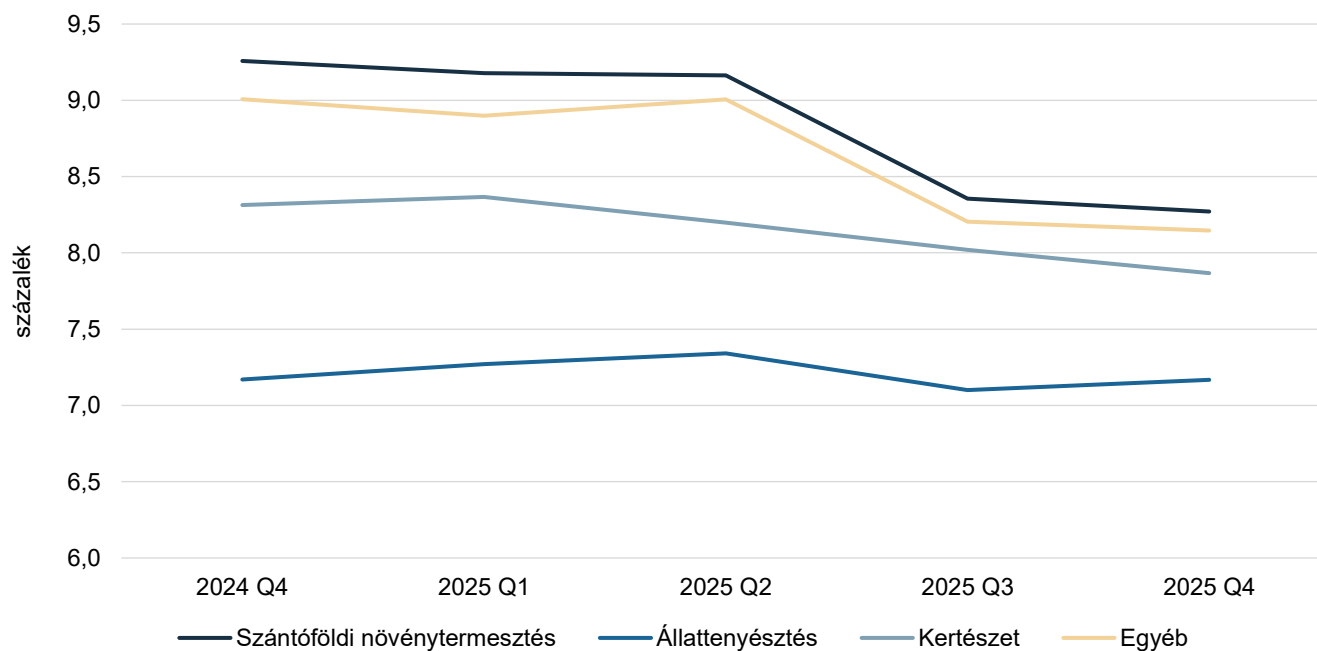
1. melléklet:	A mezőgazdasági piaci devizahitelek kamatainak alakulása a hitel jellege szerinti bontásban.....	104
2. melléklet:	A mezőgazdasági piaci beruházási és hosszú lejáratú forgóeszköz-forinthitelek kamatainak alakulása alágazati bontásban.....	104
3. melléklet:	A mezőgazdasági piaci beruházási és hosszú lejáratú forgóeszköz-devizahitelek kamatainak alakulása alágazati bontásban.....	105
4. melléklet:	A mezőgazdasági piaci rövid lejáratú forinthitelek kamatainak alakulása alágazati bontásban.....	105
5. melléklet:	A mezőgazdasági piaci rövid lejáratú devizahitelek kamatainak alakulása alágazati bontásban.....	106
6. melléklet:	Az élelmiszeripari piaci devizahitelek kamatainak alakulása a hitel jellege szerinti bontásban.....	106
7. melléklet:	Az élelmiszeripari piaci beruházási és hosszú lejáratú forgóeszköz-forinthitelek kamatainak alakulása alágazati bontásban.....	107
8. melléklet:	Az élelmiszeripari piaci beruházási és hosszú lejáratú forgóeszköz-devizahitelek kamatainak alakulása alágazati bontásban.....	107
9. melléklet:	Az élelmiszeripari piaci rövid lejáratú forinthitelek kamatainak alakulása alágazati bontásban.....	108
10. melléklet:	Az élelmiszeripari piaci rövid lejáratú devizahitelek kamatainak alakulása alágazati bontásban.....	108
11. melléklet:	NPL-ráta a mezőgazdaságban egyéni gazdaságok és társas vállalkozások bontásban.....	109
12. melléklet:	NPL-ráta a mezőgazdaságban a hitel jellege szerinti bontásban	109
13. melléklet:	A mezőgazdaság nemteljesítő hiteleinek megoszlása egyéni gazdaságok és társas vállalkozások bontásban	110
14. melléklet:	A mezőgazdaság nemteljesítő hiteleinek megoszlása a hitel jellege szerinti bontásban.....	110
15. melléklet:	NPL-ráta az élelmiszeriparban a hitel jellege szerinti bontásban	111
16. melléklet:	NPL-ráta az élelmiszeriparban alágazati bontásban	111
17. melléklet:	Az élelmiszeripar nemteljesítő hiteleinek megoszlása a hitel jellege szerinti bontásban.....	112
18. melléklet:	Az élelmiszeripar nemteljesítő hiteleinek megoszlása alágazati bontásban	112
19. melléklet:	Az értékvesztéssel való fedezettség alakulása a mezőgazdaságban egyéni gazdaságok és társas vállalkozások bontásban	113
20. melléklet:	Az értékvesztéssel való fedezettség alakulása a mezőgazdaságban alágazati bontásban.....	113
21. melléklet:	Az értékvesztéssel való fedezettség alakulása az élelmiszeriparban kkv-bontásban	114
22. melléklet:	Az értékvesztéssel való fedezettség alakulása az élelmiszeriparban alágazati bontásban.....	114

1. melléklet: A mezőgazdasági piaci devizahitelek kamatainak alakulása a hitel jellege szerinti bontásban



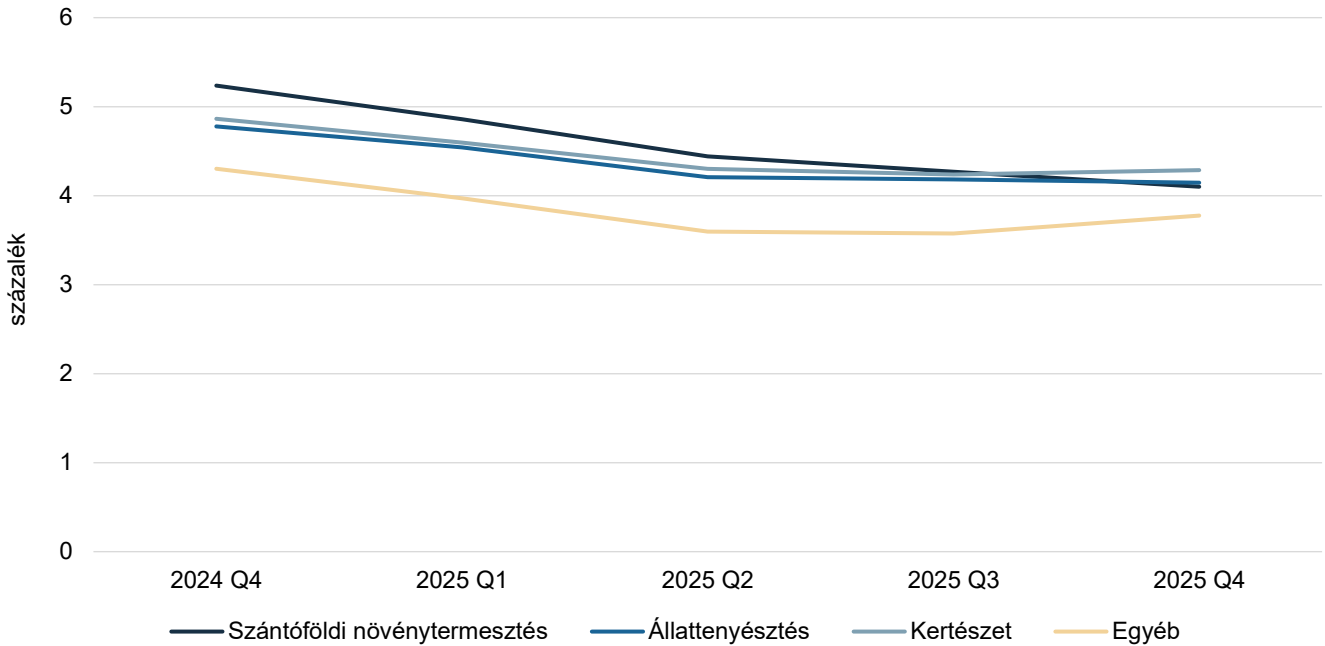
Forrás: MNB HITREG-adatok alapján készült az AKI Pénzügykutató Osztályán

2. melléklet: A mezőgazdasági piaci beruházási és hosszú lejáratú forgóeszköz-forinthitelek kamatainak alakulása alágazati bontásban



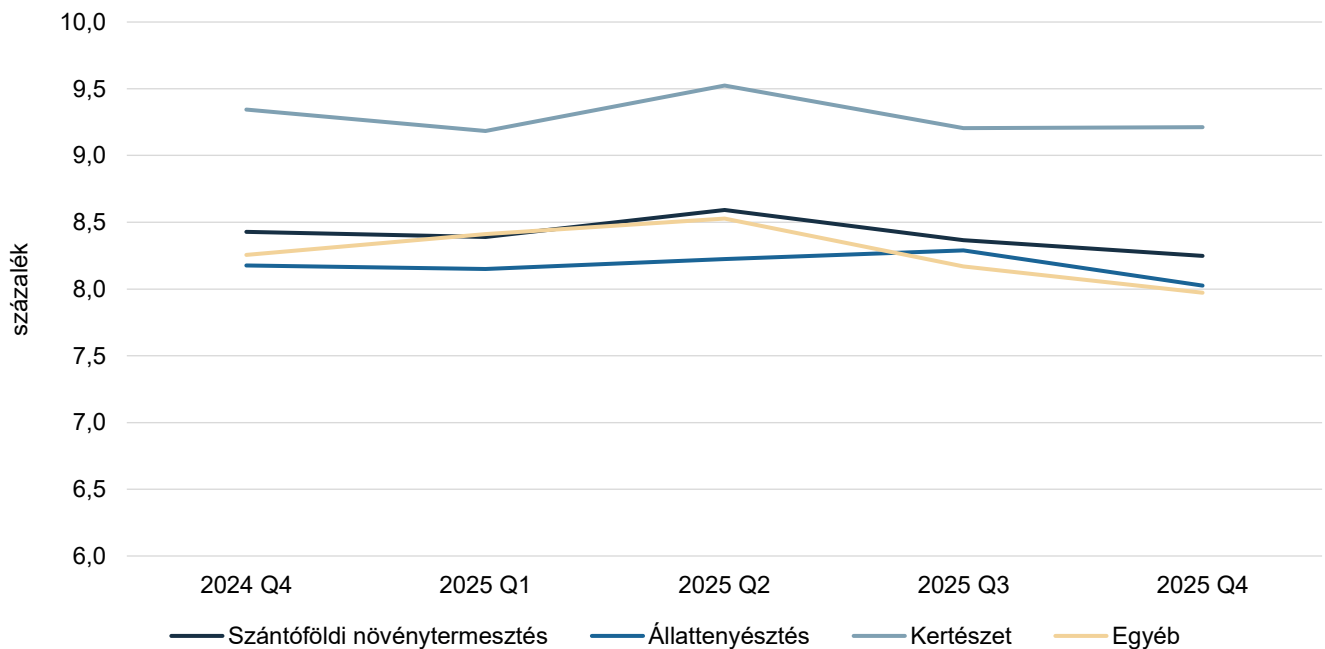
Forrás: MNB HITREG-adatok alapján készült az AKI Pénzügykutató Osztályán

3. melléklet: A mezőgazdasági piaci beruházási és hosszú lejáratú forgóeszköz-devizahitelek kamatainak alakulása alágazati bontásban



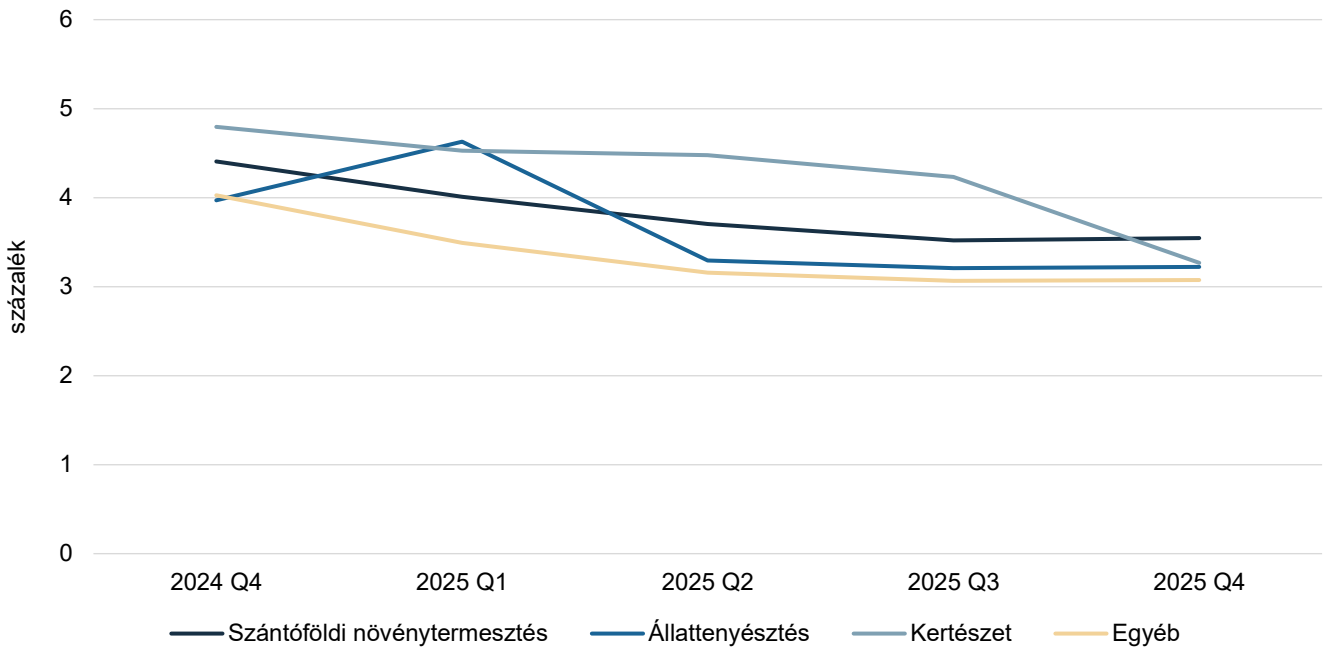
Forrás: MNB HITREG-adatok alapján készült az AKI Pénzügykutató Osztályán

4. melléklet: A mezőgazdasági piaci rövid lejáratú forintbitelek kamatainak alakulása alágazati bontásban



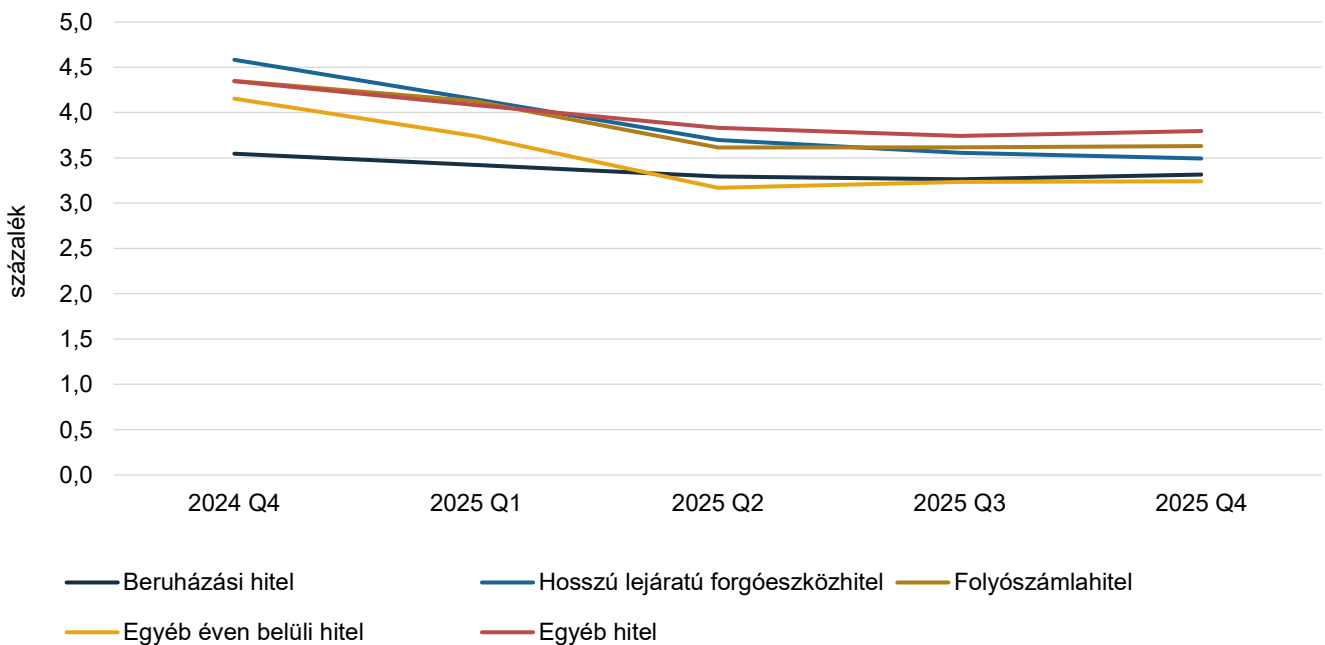
Forrás: MNB HITREG-adatok alapján készült az AKI Pénzügykutató Osztályán

5. melléklet: A mezőgazdasági piaci rövid lejáratú devizahitelek kamatainak alakulása alágazati bontásban



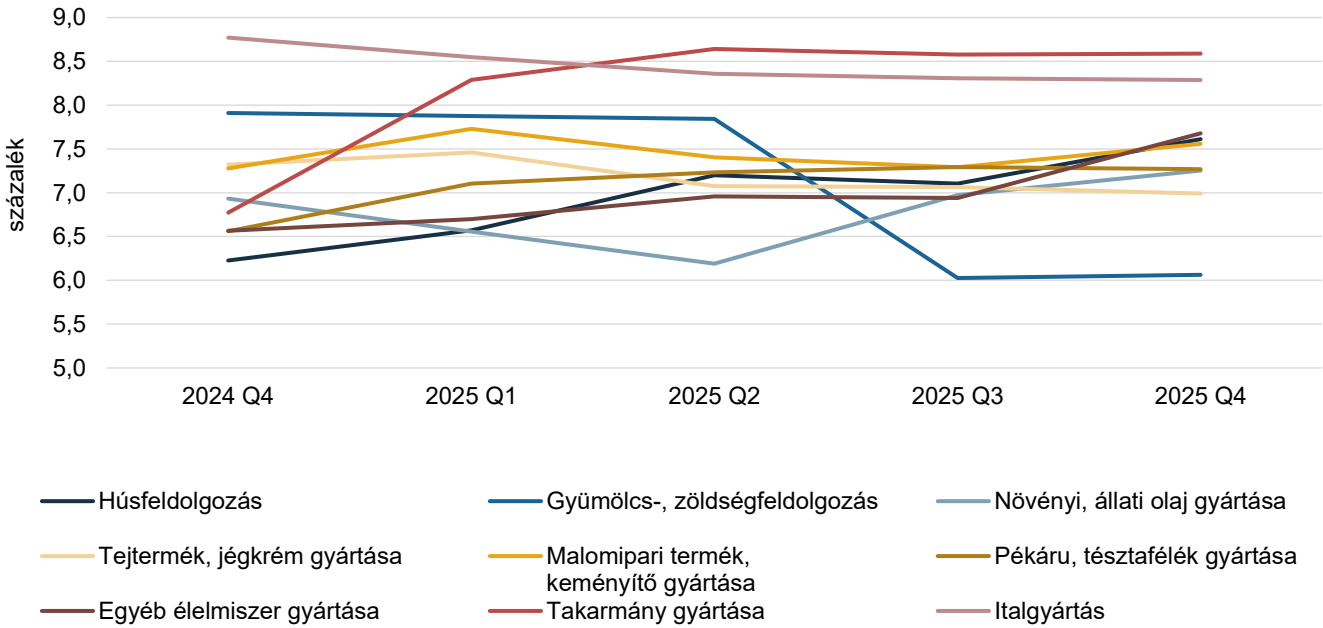
Forrás: MNB HITREG-adatok alapján készült az AKI Pénzügykutató Osztályán

6. melléklet: Az élelmiszeripari piaci devizahitelek kamatainak alakulása a hitel jellege szerinti bontásban



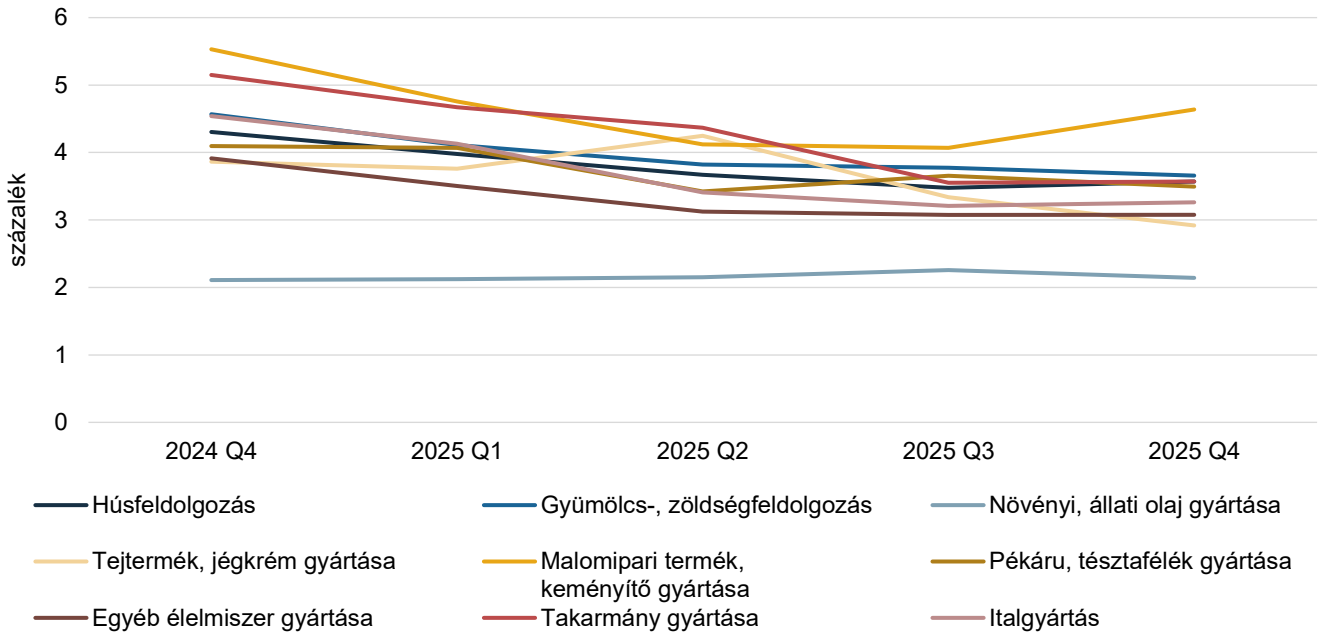
Forrás: MNB HITREG-adatok alapján készült az AKI Pénzügykutató Osztályán

7. melléklet: Az élelmiszeripari piaci beruházási és hosszú lejáratú forgóeszköz-forinthitelek kamatainak alakulása alágazati bontásban



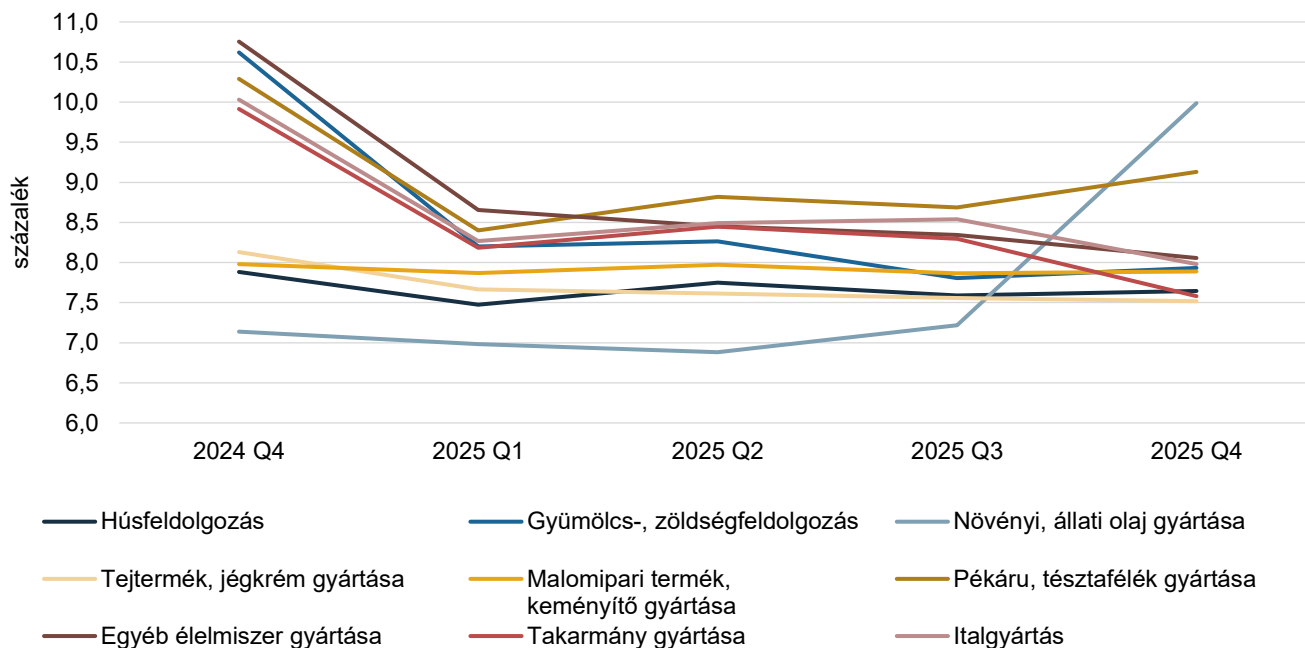
Forrás: MNB HITREG-adatok alapján készült az AKI Pénzügykutató Osztályán

8. melléklet: Az élelmiszeripari piaci beruházási és hosszú lejáratú forgóeszköz-devizahitelek kamatainak alakulása alágazati bontásban



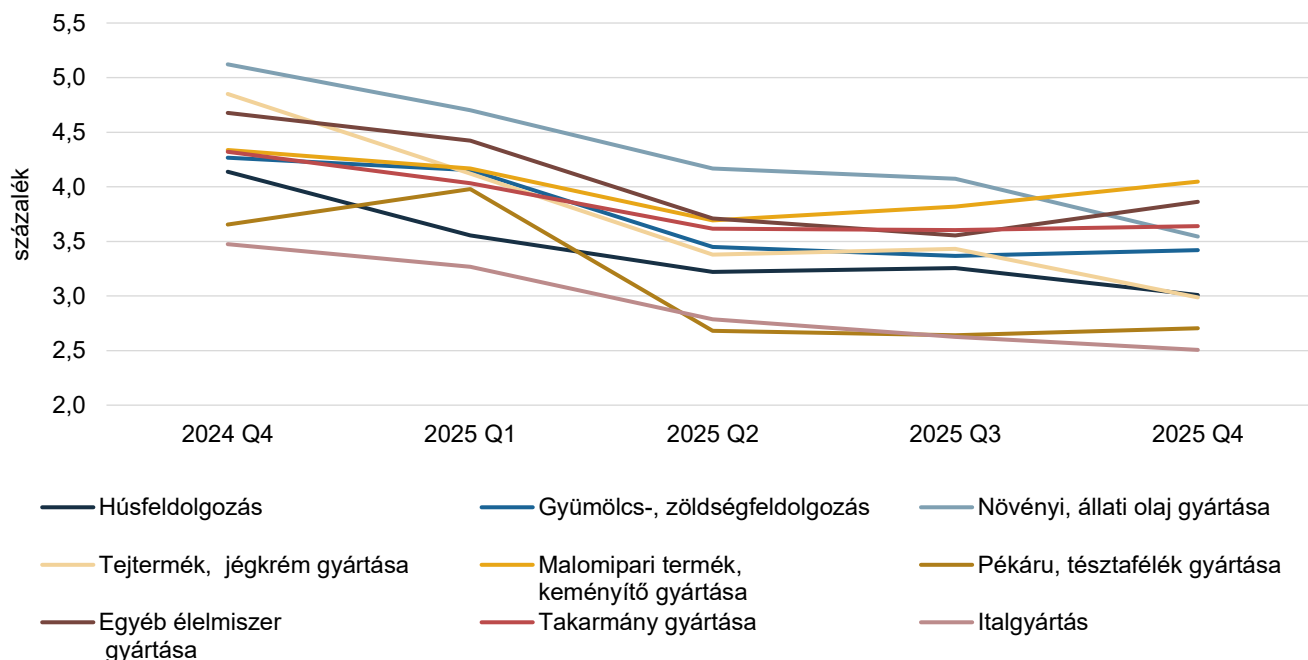
Forrás: MNB HITREG-adatok alapján készült az AKI Pénzügykutató Osztályán

9. melléklet: Az élelmiszeripari piaci rövid lejáratú forintHITELEK kamatainak alakulása alágazati bontásban



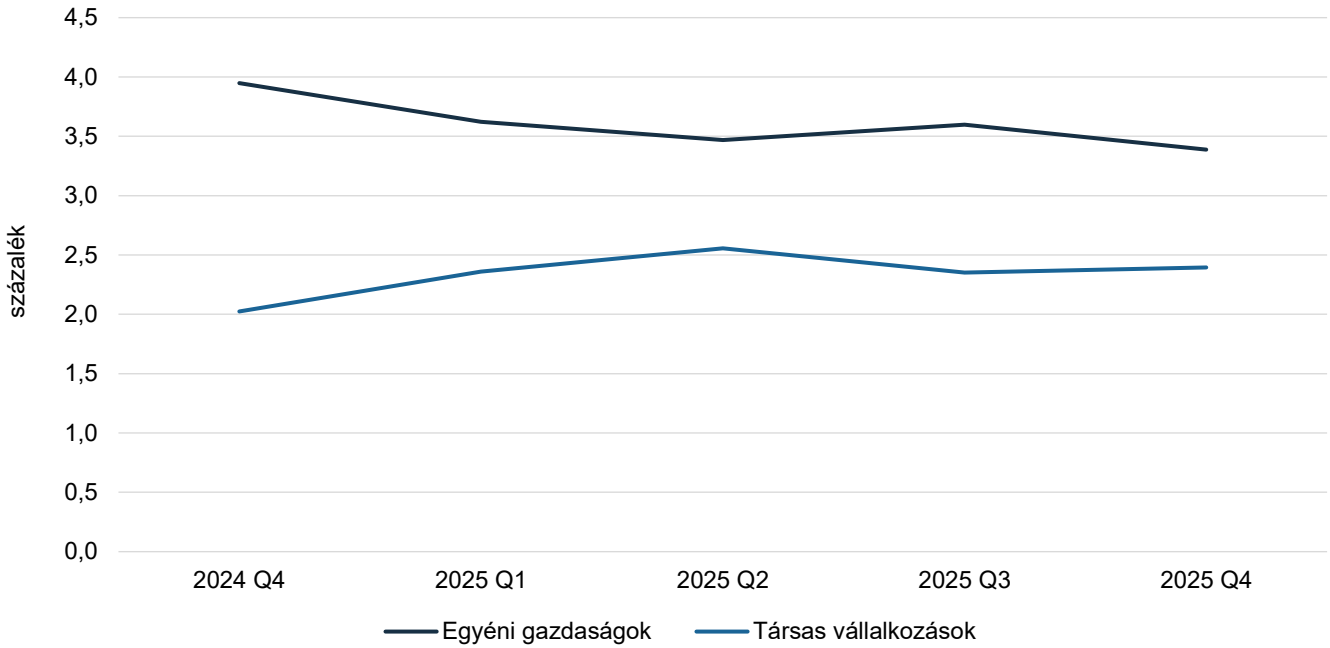
Forrás: MNB HITREG-adatok alapján készült az AKI Pénzügykutató Osztályán

10. melléklet: Az élelmiszeripari piaci rövid lejáratú devizahitelek kamatainak alakulása alágazati bontásban



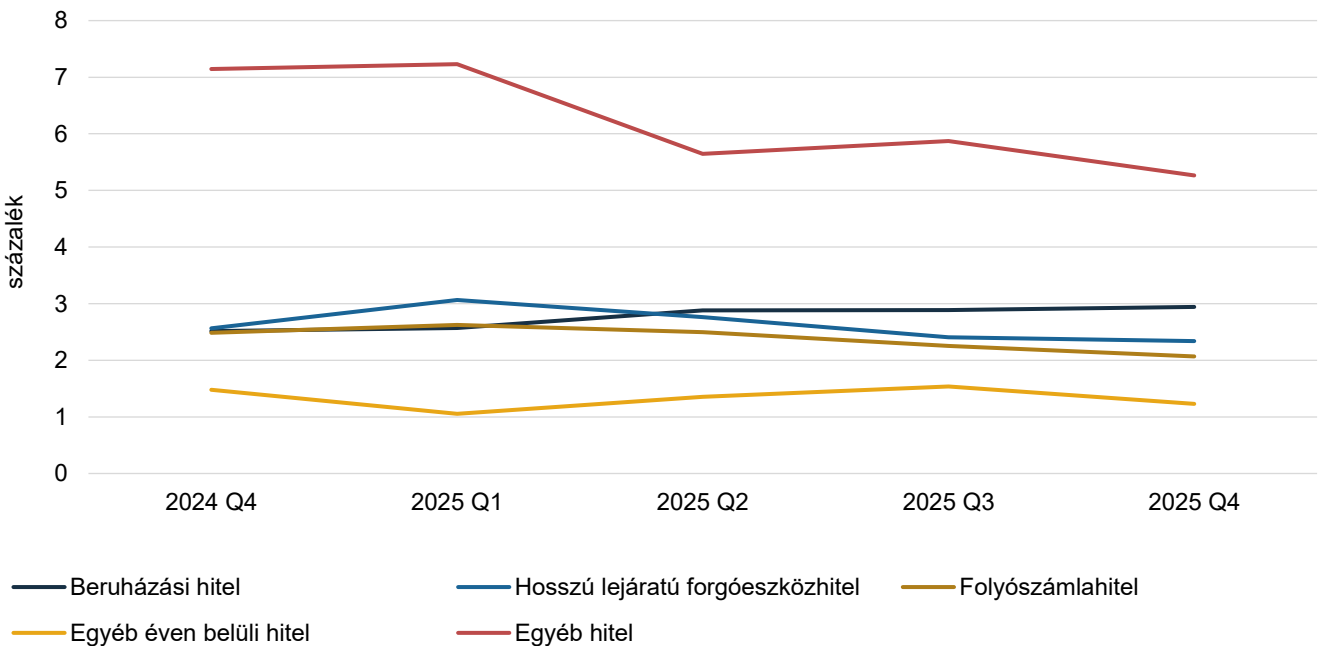
Forrás: MNB HITREG-adatok alapján készült az AKI Pénzügykutató Osztályán

11. melléklet: NPL-ráta a mezőgazdaságban egyéni gazdaságok és társas vállalkozások bontásban



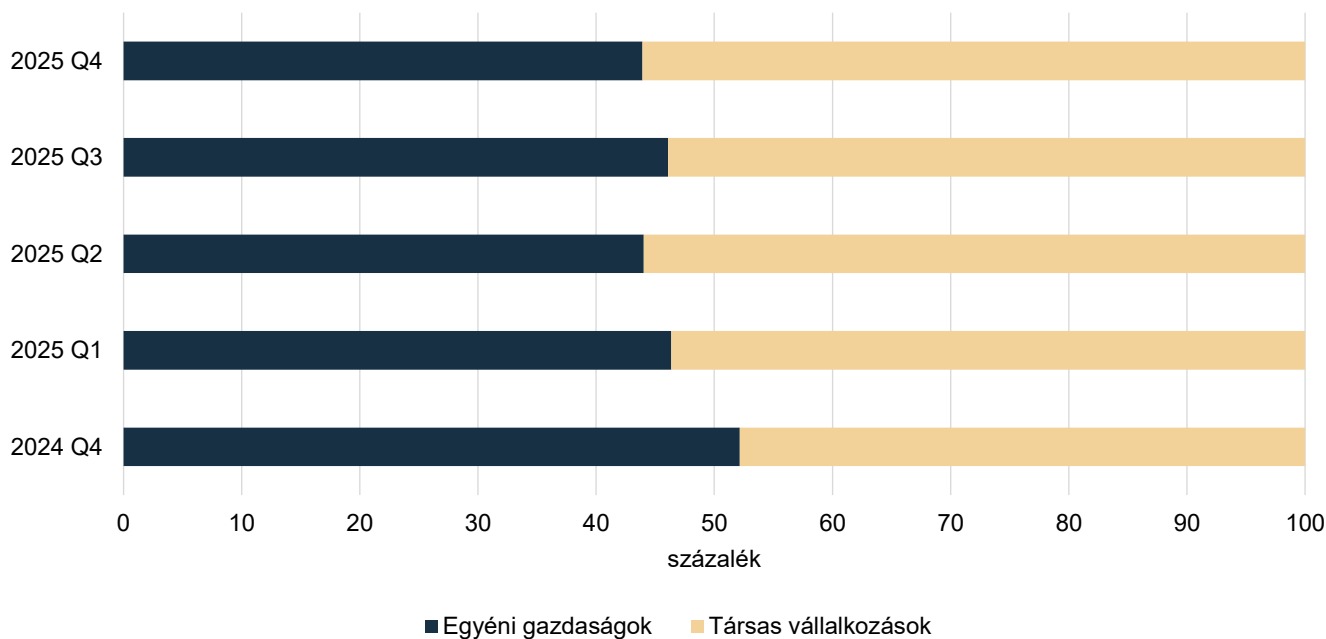
Forrás: MNB HITREG-adatok alapján készült az AKI Pénzügykutató Osztályán

12. melléklet: NPL-ráta a mezőgazdaságban a hitel jellege szerinti bontásban



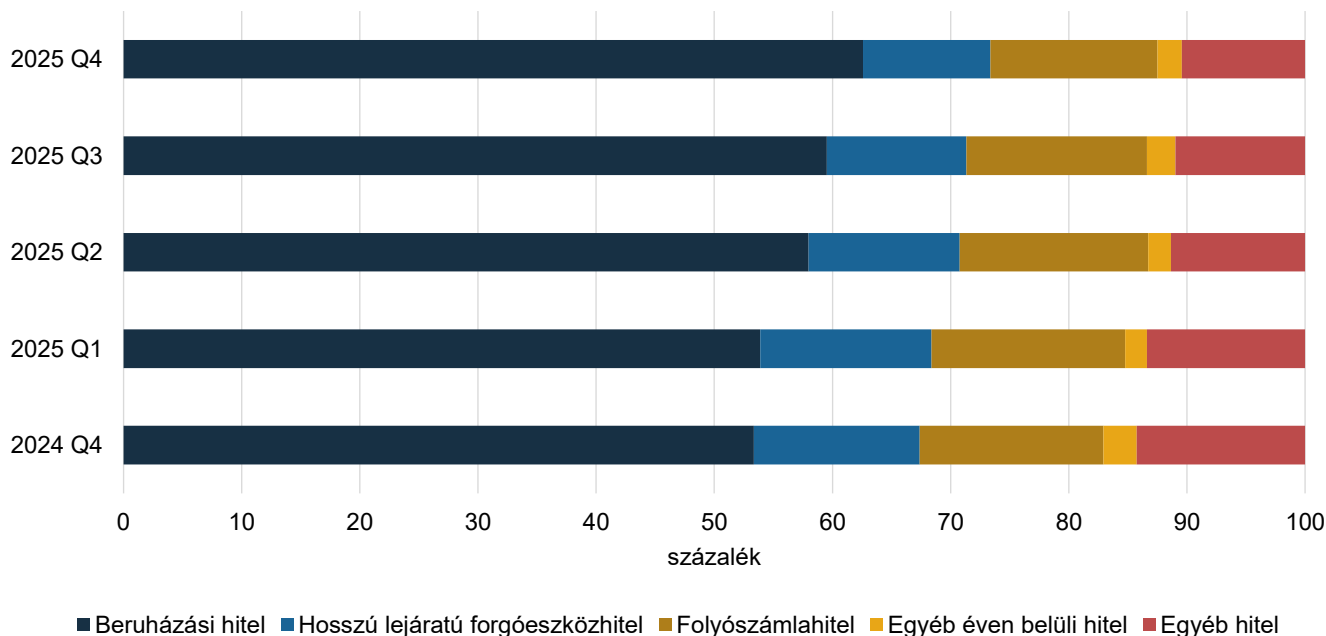
Forrás: MNB HITREG-adatok alapján készült az AKI Pénzügykutató Osztályán

13. melléklet: A mezőgazdaság nemteljesítő hiteleinek megoszlása egyéni gazdaságok és társas vállalkozások bontásában



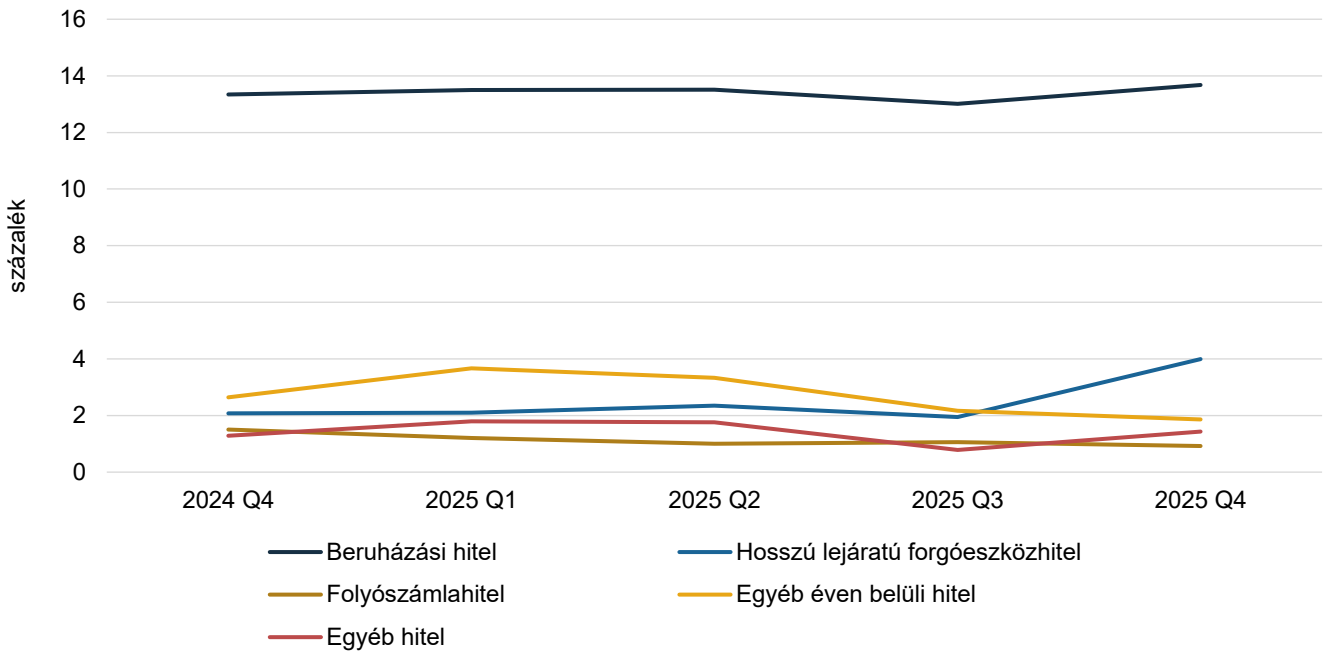
Forrás: MNB HITREG-adatok alapján készült az AKI Pénzügykutató Osztályán

14. melléklet: A mezőgazdaság nemteljesítő hiteleinek megoszlása a hitel jellege szerinti bontásban



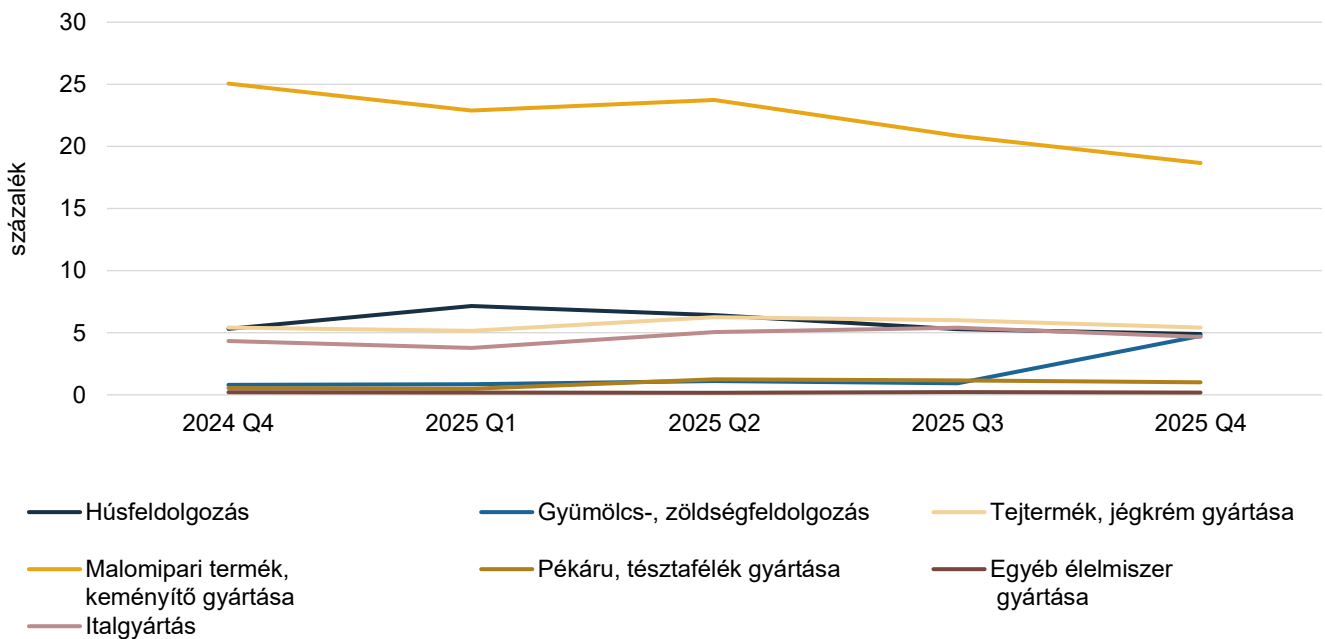
Forrás: MNB HITREG-adatok alapján készült az AKI Pénzügykutató Osztályán

15. melléklet: NPL-ráta az élelmiszeriparban a hitel jellege szerinti bontásban



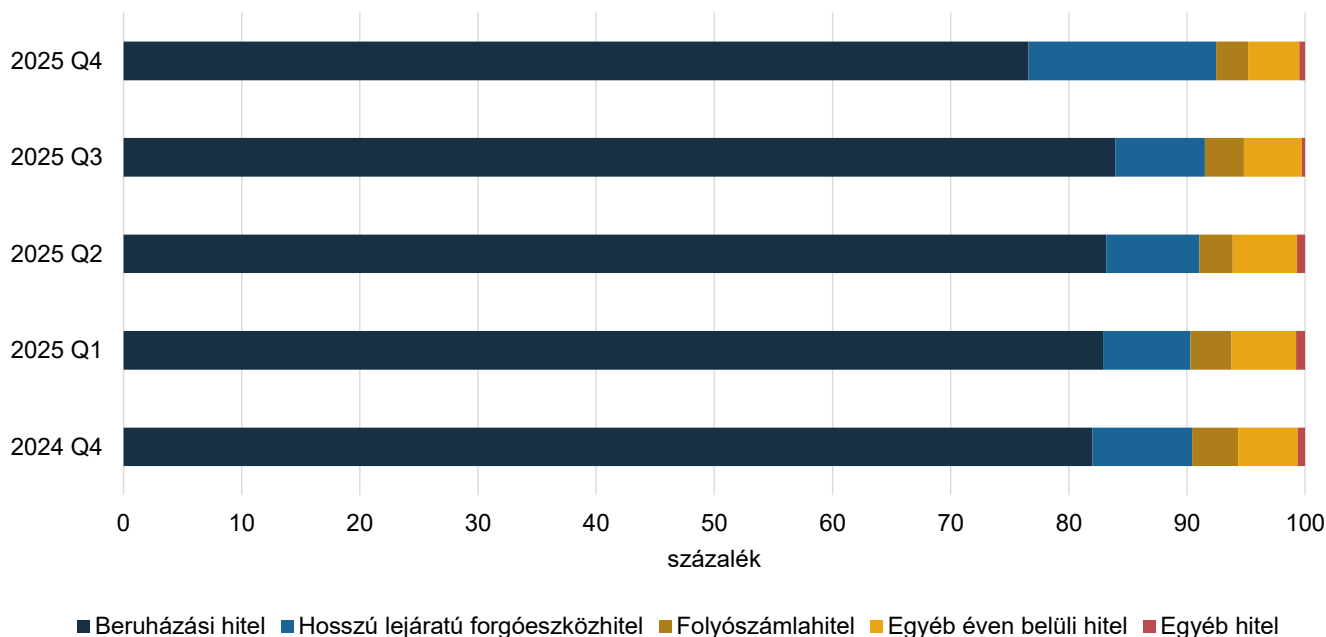
Forrás: MNB HITREG-adatok alapján készült az AKI Pénzügykutató Osztályán

16. melléklet: NPL-ráta az élelmiszeriparban alágazati bontásban



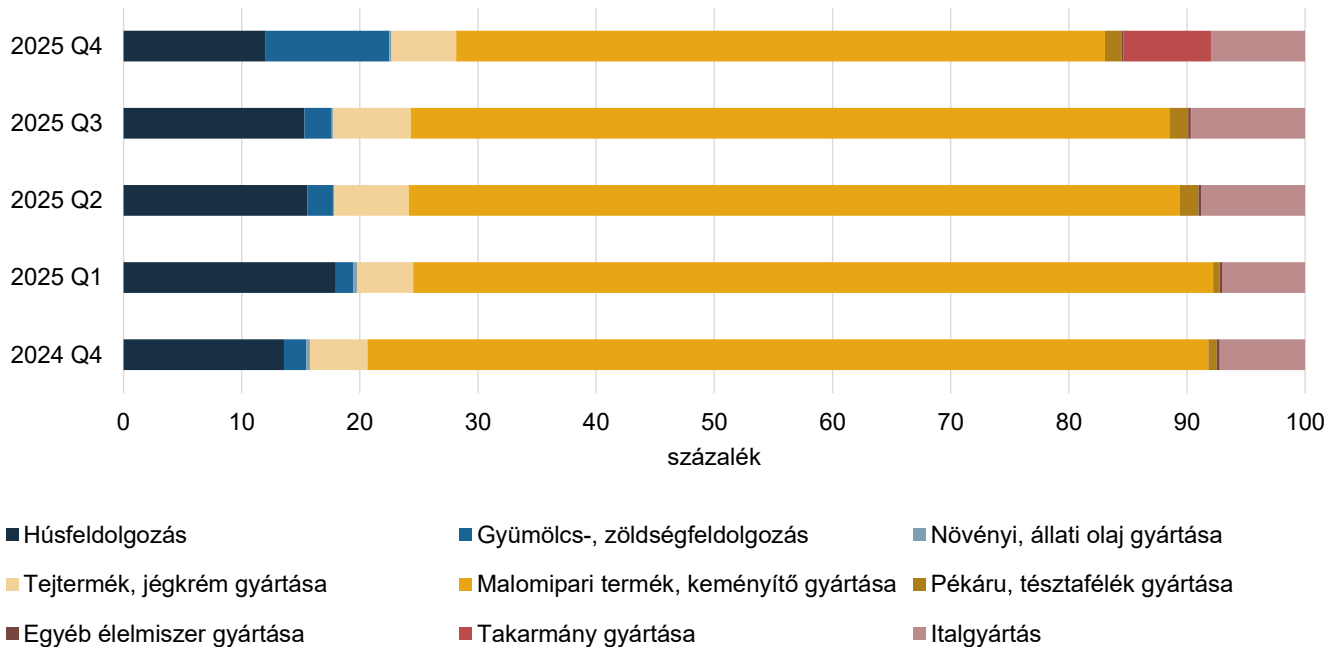
Forrás: MNB HITREG-adatok alapján készült az AKI Pénzügykutató Osztályán

17. melléklet: Az élelmiszeripar nemteljesítő hiteleinek megoszlása a hitel jellege szerinti bontásban



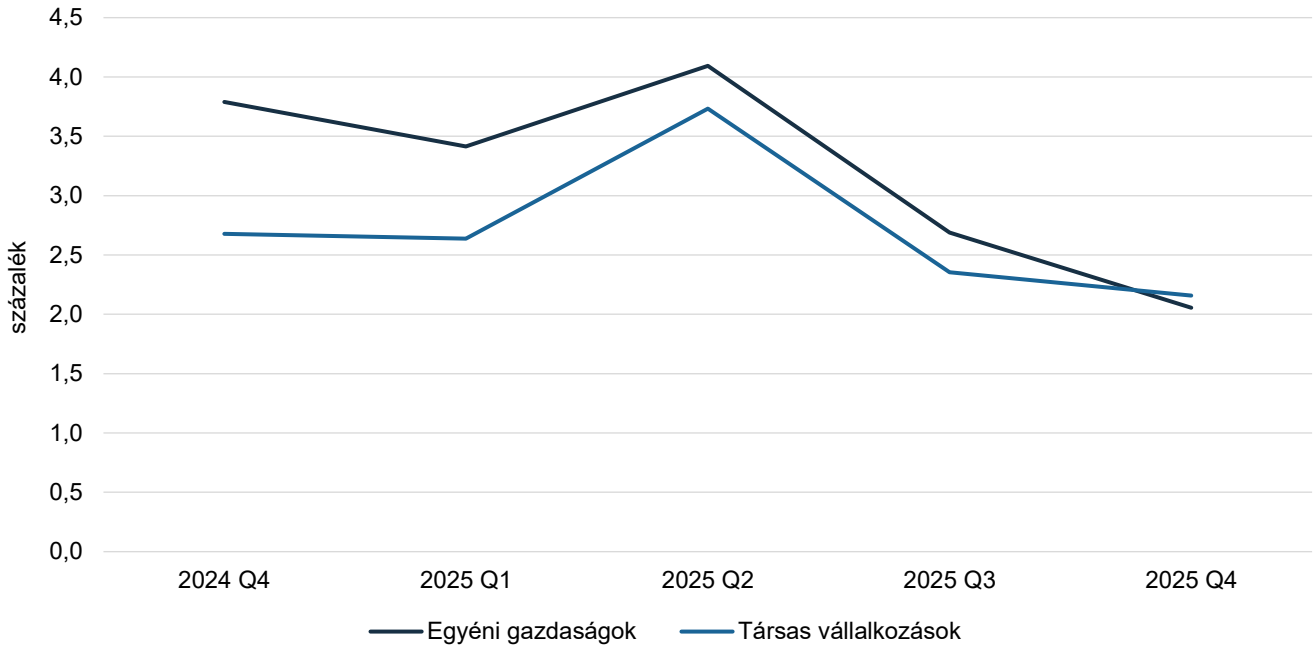
Forrás: MNB HITREG-adatok alapján készült az AKI Pénzügykutató Osztályán

18. melléklet: Az élelmiszeripar nemteljesítő hiteleinek megoszlása alágazati bontásban



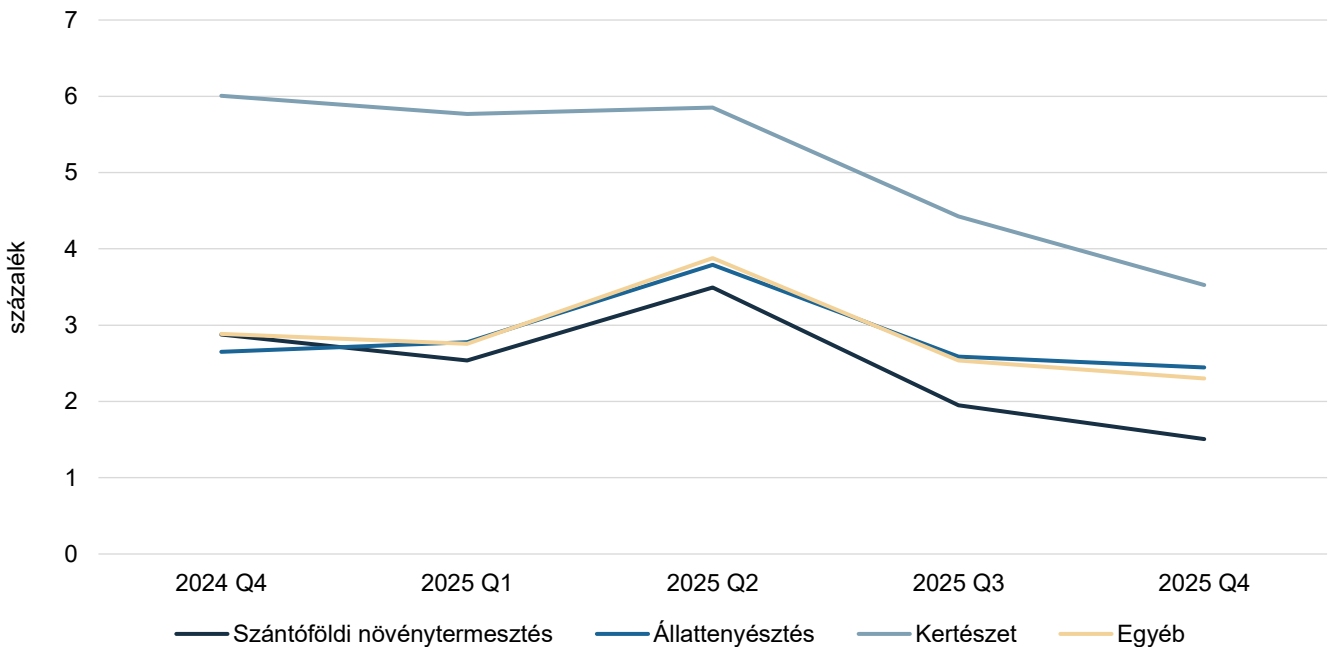
Forrás: MNB HITREG-adatok alapján készült az AKI Pénzügykutató Osztályán

19. melléklet: Az értékvesztéssel való fedezettség alakulása a mezőgazdaságban egyéni gazdaságok és társas vállalkozások bontásában



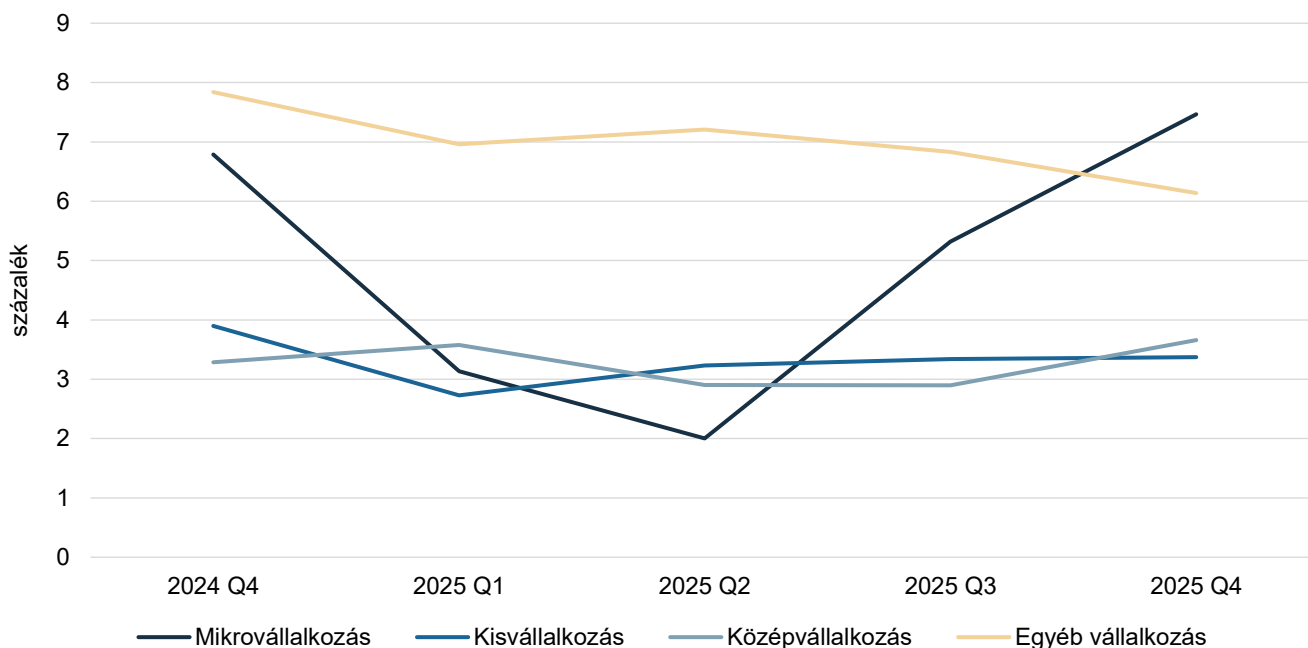
Forrás: MNB HITREG-adatok alapján készült az AKI Pénzügykutató Osztályán

20. melléklet: Az értékvesztéssel való fedezettség alakulása a mezőgazdaságban alágazati bontásban



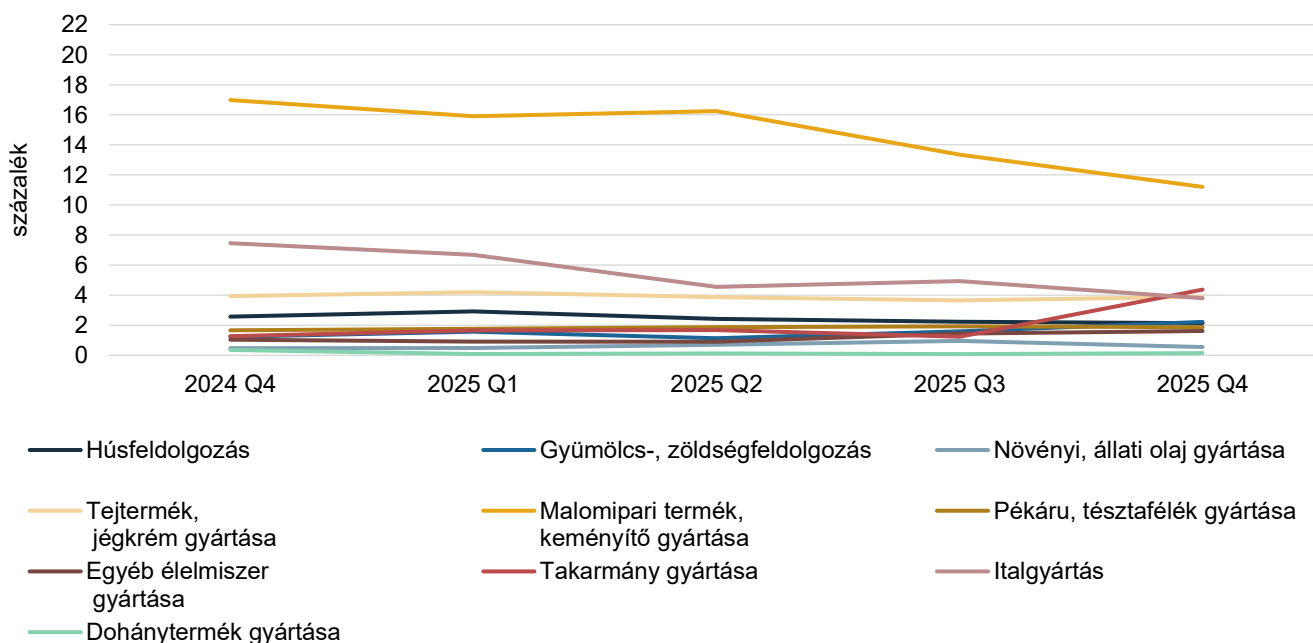
Forrás: MNB HITREG-adatok alapján készült az AKI Pénzügykutató Osztályán

21. melléklet: Az értékvesztéssel való fedezettség alakulása az élelmiszeriparban kkv-bontásban



Forrás: MNB HITREG-adatok alapján készült az AKI Pénzügykutató Osztályán

22. melléklet: Az értékvesztéssel való fedezettség alakulása az élelmiszeriparban alágazati bontásban



Forrás: MNB HITREG-adatok alapján készült az AKI Pénzügykutató Osztályán

