

AGRÁRPIACI JELENTÉSEK

ÉLŐ ÁLLAT ÉS HÚS

XXIX. évfolyam • 5. szám • 2026

ÉLŐ ÁLLAT ÉS HÚS
XXIX. évfolyam • 5. szám • 2026
2026. március 10.

Megjelenik kéthetente

Felelős szerkesztő
Dr. Stummer Ildikó

Szerző
Tubáné Elek Réka
elek.reka@aki.gov.hu



1093 Budapest, Zsil utca 3–5.
Telefon: +36 1 217 1011
www.aki.gov.hu
aki@aki.gov.hu

A kiadvány az Agrárközgazdasági Intézet
által üzemeltetett Piaci Árinformációs Rendszer
adatai alapján készül.



Friss adatokért kérjük látogasson el a
[PÁIR lekérdezhető adatok](#) felületre.

ISSN 1418 2130

A kiadványokkal kapcsolatban részletes
felvilágosítást ad:
Publikációs Csoport – publikacio@aki.gov.hu

Tartalomjegyzék

| | |
|---------------------------------|----------|
| Összefoglaló _____ | 3 |
| Summary _____ | 3 |
| Piaci jelentés _____ | 4 |
| Világ _____ | 4 |
| Európai Unió _____ | 4 |
| Magyarország _____ | 4 |
| Ábrák, táblázatok _____ | 5 |
| Sertés _____ | 5 |
| Szarvasmarha _____ | 13 |
| Bárány _____ | 18 |
| Nemzetközi előrevetítések _____ | 20 |



Összefoglaló

Az AKI PÁIR adatai szerint a hazai termelésű vágósertés termelői ára áfa és szállítási költség nélkül 521 forint/kilogramm hasított meleg súly volt 2026 februárjában, 23,7 százalékkal csökkent az egy évvel korábbi átlagárhoz képest.

Summary

According to data from the AKI Market Price Information System (MPIS), the producer price of domestically produced slaughter pigs (excluding VAT and transport costs) was HUF 521 per kilogram of hot carcass weight in February 2026, representing a decrease of 23.7 per cent compared to the average price a year earlier.

Piaci jelentés

Világ

Az Amerikai Egyesült Államok agrárminisztériumának (USDA) adatai szerint az USA sertéshústermelése 2,1 százalékkal csökkent 2026 első hónapjában a 2025. januári volumenhez képest. A vágások száma 2,7 százalékkal elmaradt a tavalyi szinttől, ugyanakkor a vágóhidakra kerülő sertések élősúlya nem változott a megfigyelt időszakban. Az USA sertéshúsexportja 2,2 százalékkal mérséklődött; a legnagyobb célpiacain, Japánban 8,9 százalékkal, Kanadában 12,4 százalékkal és Dél-Koreában 2,2 százalékkal csökkent az eladott sertéshús mennyisége, ugyanakkor Mexikóban 6,1 százalékkal növekedett 2026 januárjában az előző év januárjához képest. Az USA sertéshúsimportja 2,7 százalékkal mérséklődött a vizsgált időszakban, az ország a legnagyobb beszállítóitól, Kanadától 1,5 százalékkal kevesebb, míg Mexikótól 3,4 százalékkal több sertéshúst vásárolt a megfigyelt periódusban. Az Egyesült Államokban a sertés ára 1,87 dollár (USD)/kilogramm hasított hideg súly volt 2026 januárjában, ami 3,6 százalékos emelkedést jelentett az egy évvel korábbihoz képest.

Brazíliában a sertés ára (9,37 brazil reál/kilogramm hasított hideg súly) 25,7 százalékkal csökkent 2026 februárjában az előző év azonos hónapjához képest. A brazíliai sertés- és baromfitenyésztők szövetségének (ABPA) tájékoztatása szerint Brazília sertéshúskivitele (friss sertéshús és feldolgozott termékek) 8,1 százalékkal 238,4 ezer tonnára nőtt 2026 január–februárjában a tavaly január–februári mennyiséghez képest. A sertéshúsexport fő célországai a Fülöp-szigetek, Japán, Kína, Chile és Hongkong voltak.

Európai Unió

Az Európai Bizottság előzetes adatai szerint az unióban az „E” kereskedelmi osztályba tartozó sertés vágóhídi belépési ára 1,48 euró/kilogramm hasított hideg súly volt 2026 februárjában, 17,8 százalékkal csökkent egy év alatt. Az uniós sertéspiac szempontjából meghatározó vállalatok és vágóhidak sertésárai 2026 10. hetében átlagosan 13,4 százalékkal maradtak el az előző év azonos hetének átlagárától. A németországi szerződéses ár és a Tönnies felvásárlási ára egyaránt 1,6 euró/kilogramm hasított súly volt a megfigyelt héten. A Vion 1,36, a Tican és a Danish Crown egyaránt 1,21 euró/kilogramm hasított súly áron vásárolta a sertéseket a 10. héten.

Magyarország

A KSH adatai szerint Magyarországon 2,87 millió sertést tartottak 2025. december 1-jén, az állomány 2,4 százalékkal emelkedett az egy évvel korábbihoz képest, és 0,8 százalékkal volt több a 2025. júniusinál. A KSH adatai szerint Magyarország élősertés-kivitele 18,4 százalékkal 3,5 ezer tonnára bővült 2026 januárjában a 2025 januárjában külf piacon eladott mennyiséghez viszonyítva. A legfőbb partnerek Románia és Moldova voltak. Az élősertés-behozatal 3,6 százalékkal 4,6 ezer tonnára nőtt, a legnagyobb beszállítónak Horvátország, Szlovákia és Csehország számított. A nemzetközi piacon értékesített sertéshús mennyisége 7,1 százalékkal (12,4 ezer tonna), értéke 25,6 százalékkal mérséklődött a megfigyelt időszakban. A legtöbb sertéshúst Romániába, Olaszországba, Moldovába, Horvátországba, Szlovákiába és Bulgáriába szállították. A sertéshúsimport volumene 19,2 százalékkal (10,3 ezer tonna), értéke 34,7 százalékkal csökkent 2026 első hónapjában 2025 első hónapjához képest. A sertéshús több mint kétharmada Németországból, Spanyolországból és Lengyelországból származott.

Az AKI PÁIR adatai szerint a hazai termelésű vágósertés termelői ára áfa és szállítási költség nélkül 521 forint/kilogramm hasított meleg súly volt 2026 februárjában, 23,7 százalékkal csökkent az egy évvel korábbi átlagárhoz képest.

Ábrák, táblázatok

Sertés

1. táblázat: **A vágósertés termelői ára^{a)} Magyarországon**

| Megnevezés | Minőségi kategória | Mértékegység | 2025. 9. hét | 2026. 8. hét | 2026. 9. hét | 2026. 9. hét/ 2025. 9. hét (százalék) | 2026. 9. hét/ 2026. 8. hét (százalék) |
|-------------------------------------|---------------------------------------|-------------------------------|--------------|--------------|--------------|---|---|
| Vágósertés, hazai termelésből | E | darab | 25 759 | 23 949 | 22 979 | 89,21 | 95,95 |
| | | HUF/kg hasított meleg súly | 680,28 | 510,83 | 531,86 | 78,18 | 104,12 |
| | Valamennyi kategória ^{b)} | darab | 64 642 | 63 224 | 65 317 | 101,04 | 103,31 |
| | | HUF/kg hasított meleg súly | 682,07 | 515,90 | 538,13 | 78,90 | 104,31 |

^{a)} Az ár nem tartalmazza a szállítási költséget.

^{b)} S-P, Nem minősített, M1.

Forrás: AKI PÁIR

2. táblázat: **A vágósertés vágóhídi belépési ára^{a)} Magyarországon**

| Megnevezés | Mértékegység | 2025. 9. hét | 2026. 8. hét | 2026. 9. hét | 2026. 9. hét/ 2025. 9. hét (százalék) | 2026. 9. hét/ 2026. 8. hét (százalék) |
|---|-------------------------------|--------------|--------------|--------------|---|---|
| Vágósertés, hazai termelésből származó | darab | 64 642 | 63 224 | 65 317 | 101,04 | 103,31 |
| | HUF/kg hasított meleg súly | 695,27 | 529,10 | 551,33 | 79,19 | 104,20 |
| Vágósertés, importból származó | darab | 5 391 | 5 444 | 5 469 | 101,45 | 100,46 |
| | HUF/kg hasított meleg súly | 667,78 | 497,22 | 512,70 | 76,78 | 103,11 |

... = Adatvédelmi korlátok miatt nem közölhető adat.

^{a)} A sertések termelői ára a vágóhíd kapujában, amely tartalmazza a szállítási költséget is.

Forrás: AKI PÁIR

3. táblázat: **A hizósertéstáp értékesítési ára Magyarországon**

| Megnevezés | Mértékegység | 2025. január | 2025. december | 2026. január | 2026. január/ 2025. január (százalék) | 2026. január/ 2025. december (százalék) |
|--------------------|--------------|-----------------|-------------------|-----------------|---|---|
| Hízósertéstáp I. | tonna | 2 693 | 2 932 | 2 952 | 109,62 | 100,72 |
| | HUF/tonna | 130 226 | 125 703 | 126 868 | 97,42 | 100,93 |
| Hízósertéstáp II. | tonna | 6 787 | 8 466 | 8 940 | 131,72 | 105,60 |
| | HUF/tonna | 115 654 | 115 610 | 115 700 | 100,04 | 100,08 |
| Hízósertéstáp III. | tonna | ... | ... | ... | ... | ... |
| | HUF/tonna | ... | ... | ... | ... | ... |

... = Adatvédelmi korlátok miatt nem közölhető adat.

Forrás: AKI PÁIR

4. táblázat: **A nyers sertéshúsok feldolgozó értékesítési ára Magyarországon**

| Megnevezés | Mértékegység | 2025. 9. hét | 2026. 8. hét | 2026. 9. hét | 2026. 9. hét/ 2025. 9. hét (százalék) | 2026. 9. hét/ 2026. 8. hét (százalék) |
|--|--------------|--------------|--------------|--------------|---|---|
| Csontos sertéshús, lehúzott, félben (fej, láb és farok nélkül) | tonna | 224,40 | 220,98 | 252,56 | 112,55 | 114,29 |
| | HUF/kg | 1 074,61 | 921,95 | 890,53 | 82,87 | 96,59 |
| Szalonnás és bőrös sertéshús, félben (fejvel, lábbal, farokkal) | tonna | 525,29 | 506,30 | 465,59 | 88,64 | 91,96 |
| | HUF/kg | 846,77 | 692,09 | 694,39 | 82,00 | 100,33 |
| Sertéskaraj, csonttal, szűzpecsenye nélkül | tonna | 4,26 | 5,51 | 5,92 | 139,03 | 107,45 |
| | HUF/kg | 1 257,25 | 1 124,06 | 1 102,47 | 87,69 | 98,08 |
| Sertéscomb, csont nélkül | tonna | 314,59 | 362,02 | 304,20 | 96,70 | 84,03 |
| | HUF/kg | 1 363,71 | 1 091,53 | 1 114,53 | 81,73 | 102,11 |
| Sertésstarja, csonttal | tonna | 42,93 | 19,14 | 15,79 | 36,78 | 82,50 |
| | HUF/kg | 1 450,44 | 1 506,31 | 1 374,91 | 94,79 | 91,28 |
| Sertéslapocka | tonna | 350,63 | 203,33 | 279,66 | 79,76 | 137,54 |
| | HUF/kg | 1 303,41 | 1 091,99 | 1 039,45 | 79,75 | 95,19 |
| Sertésoldalas | tonna | 34,68 | 39,39 | 37,89 | 109,26 | 96,19 |
| | HUF/kg | 1 808,58 | 1 539,55 | 1 590,02 | 87,92 | 103,28 |
| Sertésdagadó | tonna | 2,11 | 1,63 | 1,84 | 87,10 | 112,62 |
| | HUF/kg | 1 275,66 | 1 302,63 | 1 258,79 | 98,68 | 96,63 |
| Más sertéshús csonttal | tonna | 225,00 | 191,51 | 288,50 | 128,23 | 150,64 |
| | HUF/kg | 794,62 | 771,65 | 760,05 | 95,65 | 98,50 |
| Más sertéshús csont nélkül | tonna | 834,18 | 782,92 | 776,14 | 93,04 | 99,13 |
| | HUF/kg | 919,54 | 824,96 | 904,70 | 98,39 | 109,67 |
| Darált sertéshús | tonna | 175,77 | 143,72 | 183,06 | 104,15 | 127,38 |
| | HUF/kg | 1 700,90 | 1 601,95 | 1 536,06 | 90,31 | 95,89 |

Forrás: AKI PÁIR

5. táblázat: **A nyers sertéshúsok (friss) és a darálthús (friss) kiskereskedelmi beszerzési ára Magyarországon**

| Megnevezés | Kiszerezés | Mértékegység | 2025. 9. hét | 2026. 8. hét | 2026. 9. hét | 2026. 9. hét/ 2025. 9. hét (százalék) | 2026. 9. hét/ 2026. 8. hét (százalék) |
|---|-----------------------|--------------|--------------|--------------|--------------|---|---|
| Sertéscomb csont nélkül | lédig | tonna | 106,79 | 237,71 | 166,49 | 155,91 | 70,04 |
| | | HUF/kg | 1 479,28 | 1 172,95 | 1 184,63 | 80,08 | 101,00 |
| | tálcás (500 gramm) | tonna | 4,86 | 5,34 | 4,02 | 82,66 | 75,32 |
| | | HUF/kg | 2 174,16 | 1 968,02 | 1 915,45 | 88,10 | 97,33 |
| | vákuumos | tonna | 136,64 | 111,25 | 109,34 | 80,02 | 98,28 |
| | | HUF/kg | 1 541,77 | 1 263,93 | 1 166,69 | 75,67 | 92,31 |
| Sertéslapocka | lédig | tonna | 280,24 | 94,59 | 267,01 | 95,28 | 282,27 |
| | | HUF/kg | 1 342,45 | 1 143,91 | 1 092,18 | 81,36 | 95,48 |
| | tálcás (500 gramm) | tonna | 3,02 | 3,79 | 3,63 | 120,07 | 95,86 |
| | | HUF/kg | 1 972,82 | 1 673,33 | 1 674,21 | 84,86 | 100,05 |
| | vákuumos | tonna | 127,48 | 128,82 | 104,41 | 81,91 | 81,05 |
| | | HUF/kg | 1 404,81 | 1 197,96 | 1 128,33 | 80,32 | 94,19 |
| Sertéskaraj csonttal, szűzpecsenye nélkül | lédig | tonna | 5,61 | 8,00 | 7,91 | 141,10 | 98,86 |
| | | HUF/kg | 1 299,86 | 1 113,77 | 1 115,11 | 85,79 | 100,12 |
| | tálcás (500 gramm) | tonna | 1,22 | ... | - | - | - |
| | | HUF/kg | 1 991,92 | ... | - | - | - |
| | vákuumos | tonna | 6,35 | 29,37 | 7,76 | 122,10 | 26,41 |
| | | HUF/kg | 1 586,46 | 1 055,39 | 1 196,10 | 75,39 | 113,33 |
| Sertésstarja csonttal | lédig | tonna | 40,50 | 21,11 | 19,39 | 47,88 | 91,87 |
| | | HUF/kg | 1 436,43 | 1 284,48 | 1 276,64 | 88,88 | 99,39 |
| | tálcás (500 gramm) | tonna | 4,17 | 9,85 | 4,31 | 103,28 | 43,73 |
| | | HUF/kg | 1 929,49 | 1 794,42 | 1 822,26 | 94,44 | 101,55 |
| | vákuumos | tonna | 5,43 | 6,52 | 8,03 | 147,91 | 123,11 |
| | | HUF/kg | 1 704,59 | 1 346,57 | 1 330,17 | 78,03 | 98,78 |
| Sertésoldalas | lédig | tonna | 17,37 | 22,62 | 21,71 | 124,96 | 95,96 |
| | | HUF/kg | 1 683,87 | 1 472,08 | 1 477,07 | 87,72 | 100,34 |
| | tálcás (500 gramm) | tonna | ... | ... | ... | ... | ... |
| | | HUF/kg | ... | ... | ... | ... | ... |
| | vákuumos | tonna | 27,40 | 24,98 | 23,15 | 84,52 | 92,70 |
| | | HUF/kg | 1 801,60 | 1 631,16 | 1 653,82 | 91,80 | 101,39 |
| Sertésdagadó | lédig | tonna | 2,08 | 1,61 | 2,73 | 131,51 | 169,33 |
| | | HUF/kg | 1 457,80 | 1 234,10 | 1 194,75 | 81,96 | 96,81 |
| | tálcás (500 gramm) | tonna | ... | ... | ... | ... | ... |
| | | HUF/kg | ... | ... | ... | ... | ... |
| | vákuumos | tonna | 0,32 | 0,29 | 0,34 | 106,30 | 115,74 |
| | | HUF/kg | 1 563,80 | 1 669,86 | 1 576,39 | 100,81 | 94,40 |
| Sertés darálthús | tonna | 211,34 | 218,08 | 246,13 | 116,46 | 112,86 | |
| | HUF/kg | 1 569,33 | 1 403,58 | 1 399,77 | 89,20 | 99,73 | |

... = Adatvédelmi korlátok miatt nem közölhető adat.

Forrás: AKI PÁIR

6. táblázat: **A vágósertés („E” minőségi kategória) vágóhídi belépési ára^{a)} az Európai Unióban**

EUR/100 kg hasított hideg súly

| | 2025. 9. hét | 2026. 8. hét | 2026. 9. hét | 2026. 9. hét/ 2025. 9. hét (százalék) | 2026. 9. hét/ 2026. 8. hét (százalék) |
|---------------|---------------|---------------|---------------|---|---|
| Magyarország | 176,45 | 141,08 | 147,25 | 83,45 | 104,38 |
| Belgium | 169,78 | 142,92 | 147,64 | 86,96 | 103,30 |
| Bulgária | 254,83 | 215,20 | – | – | – |
| Csehország | 179,16 | 147,56 | 149,24 | 83,30 | 101,14 |
| Dánia | 163,97 | 146,43 | 145,35 | 88,65 | 99,27 |
| Németország | 179,92 | 157,62 | 162,45 | 90,29 | 103,06 |
| Észtország | 174,55 | 157,20 | 158,67 | 90,90 | 100,94 |
| Görögország | 210,21 | – | – | – | – |
| Spanyolország | 197,80 | 131,00 | 134,57 | 68,03 | 102,73 |
| Franciaország | 184,00 | 157,00 | 157,00 | 85,33 | 100,00 |
| Horvátország | 164,85 | 134,95 | 135,63 | 82,27 | 100,50 |
| Írország | 200,19 | 169,34 | 169,66 | 84,75 | 100,19 |
| Olaszország | – | – | – | – | – |
| Ciprus | 182,11 | – | 169,19 | 92,91 | – |
| Lettország | 190,83 | 160,24 | 169,27 | 88,70 | 105,64 |
| Litvánia | 183,23 | 155,79 | 164,49 | 89,77 | 105,58 |
| Luxemburg | – | – | – | – | – |
| Málta | 242,69 | 243,88 | 244,81 | 100,87 | 100,38 |
| Hollandia | 151,23 | 113,48 | – | – | – |
| Ausztria | 192,73 | 164,20 | 169,19 | 87,79 | 103,04 |
| Lengyelország | 184,09 | 156,20 | 162,57 | 88,31 | 104,08 |
| Portugália | 214,73 | 140,39 | 144,45 | 67,27 | 102,89 |
| Románia | 148,66 | 122,12 | 122,24 | 82,23 | 100,10 |
| Szlovénia | 186,81 | 154,80 | 159,74 | 85,51 | 103,19 |
| Szlovákia | 191,86 | 162,47 | 163,19 | 85,06 | 100,44 |
| Finnország | 206,36 | 200,50 | 200,08 | 96,96 | 99,79 |
| Svédország | 246,60 | 265,82 | 261,04 | 105,86 | 98,20 |
| EU | 181,93 | 149,90 | 152,69 | 83,93 | 101,86 |

^{a)} Az ár tartalmazza a szállítási költséget is.

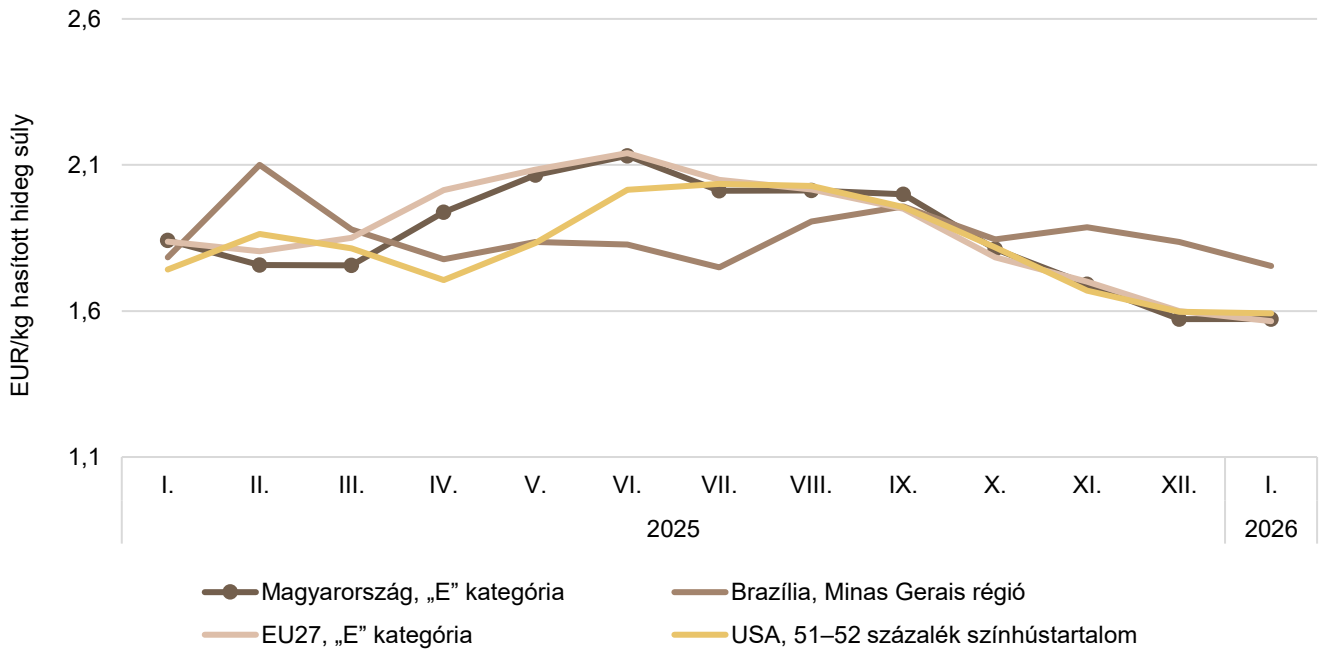
Forrás: Európai Bizottság

7. táblázat: **A vágósertés termelői ára az EU néhány tagországában**

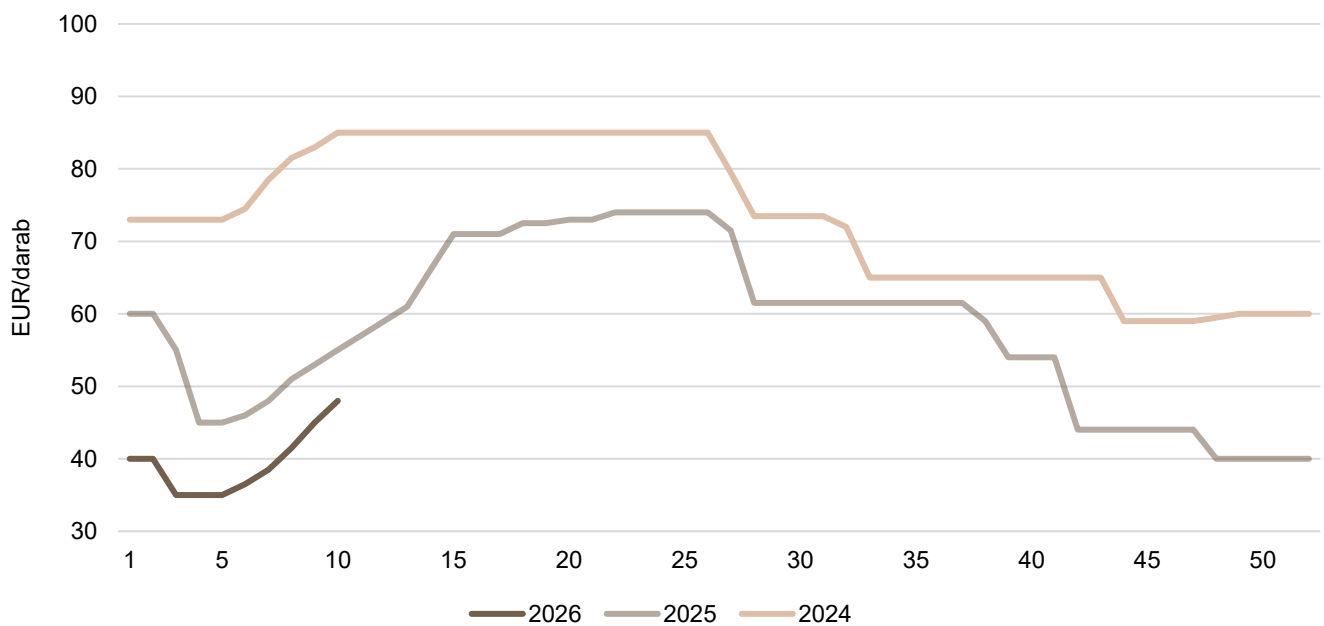
EUR/kg hasított súly

| | 2026. 6. hét | 2026. 7. hét | 2026. 8. hét | 2026. 9. hét | 2026. 10. hét |
|------------------------------|--------------|--------------|--------------|--------------|---------------|
| Vion (Hollandia) | 1,21 | 1,21 | 1,26 | 1,31 | 1,36 |
| Compezo (Hollandia) | 1,12 | 1,12 | 1,18 | 1,23 | 1,28 |
| Németország (szerződéses ár) | 1,45 | 1,45 | 1,50 | 1,55 | 1,60 |
| Tönnies (Németország) | 1,45 | 1,45 | 1,50 | 1,55 | 1,60 |
| West Fleisch (Németország) | - | - | - | - | - |
| Danish Crown (Dánia) | 1,25 | 1,21 | 1,21 | 1,21 | 1,21 |
| Tican (Dánia) | 1,25 | 1,21 | 1,21 | 1,21 | 1,21 |

Forrás: Schuttert, Danish Crown, Tican, MPB

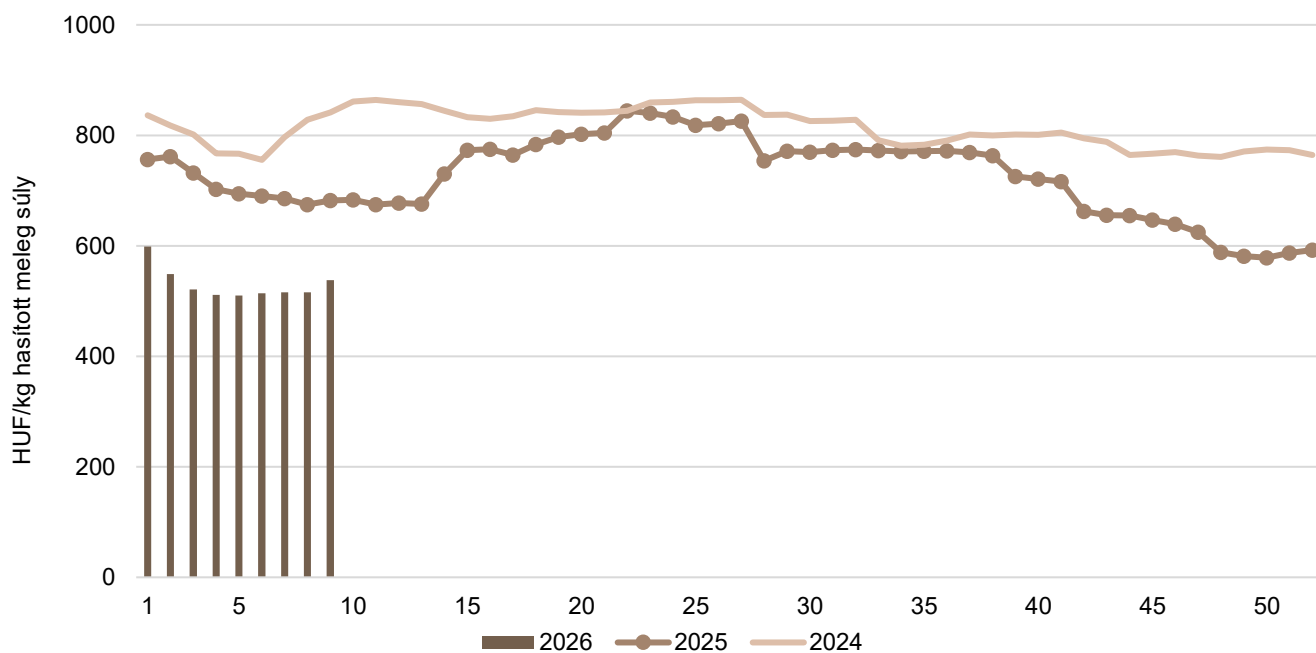
1. ábra: **A sertés havi világsi árá (2025–2026)**

Forrás: USDA, Európai Bizottság, MPB, AKI PÁIR

2. ábra: **A malac ára (Nord–West, 25 kg) Németországban (2024–2026)**

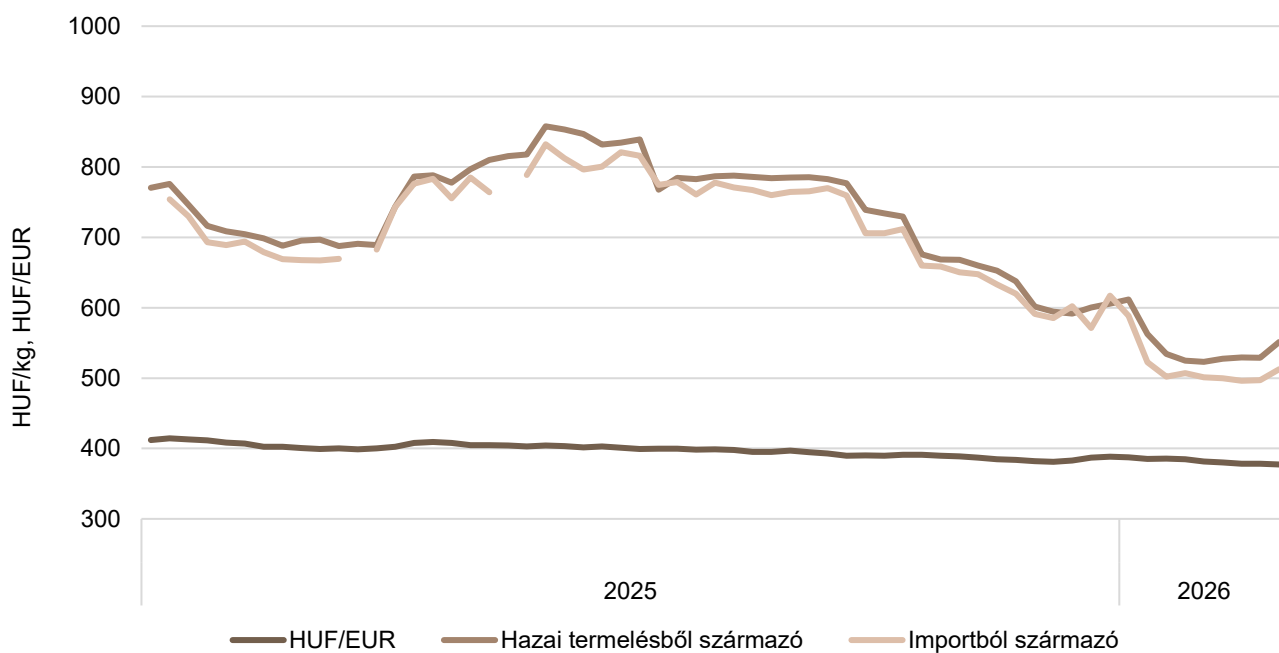
Forrás: VAEX

3. ábra: **A hazai termelésből származó vágósertés^{a)} heti termelői ára Magyarországon (2024–2026)**

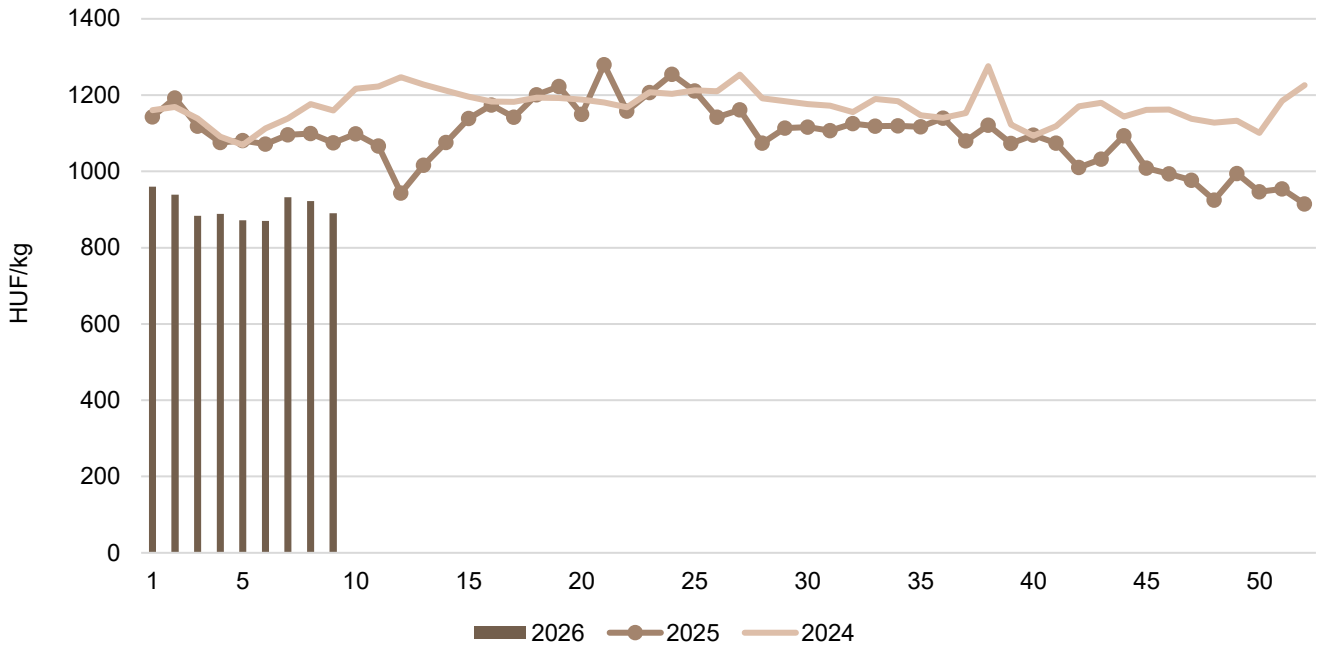


^{a)} S-P, Nem minősített, M1.
Forrás: AKI PÁIR

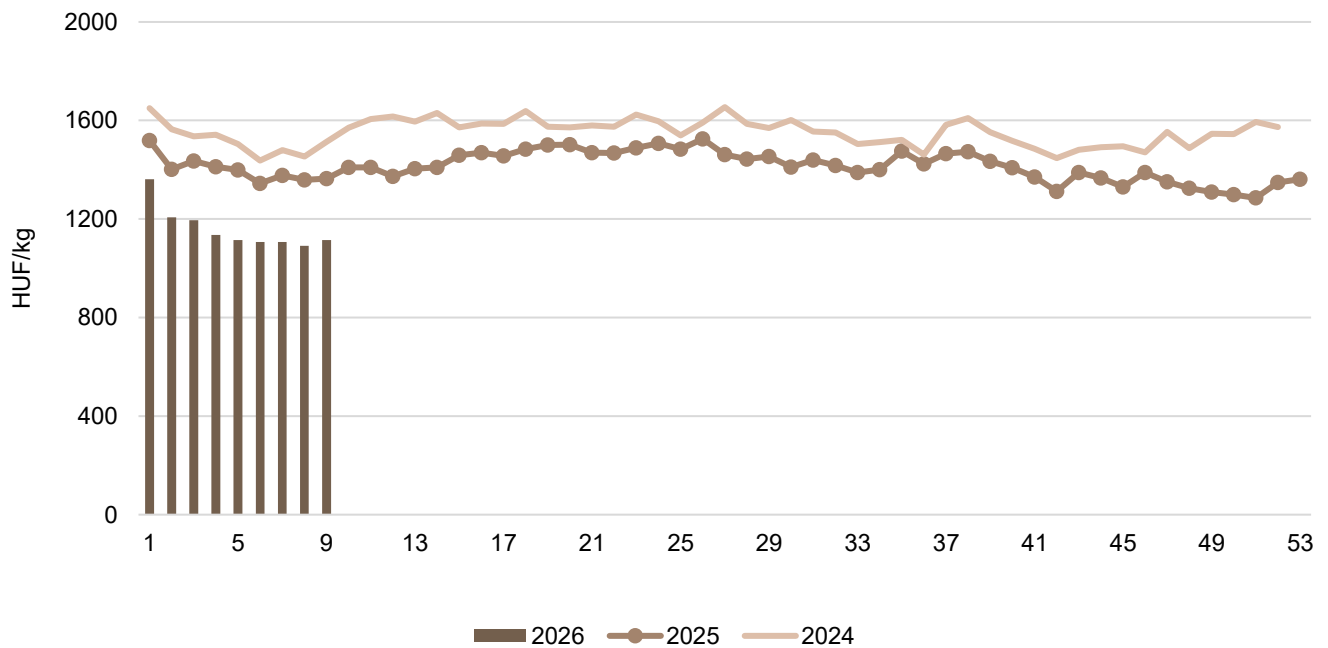
4. ábra: **A vágósertés heti vágóhídi belépési ára Magyarországon (2025–2026)**



Forrás: AKI PÁIR, MNB

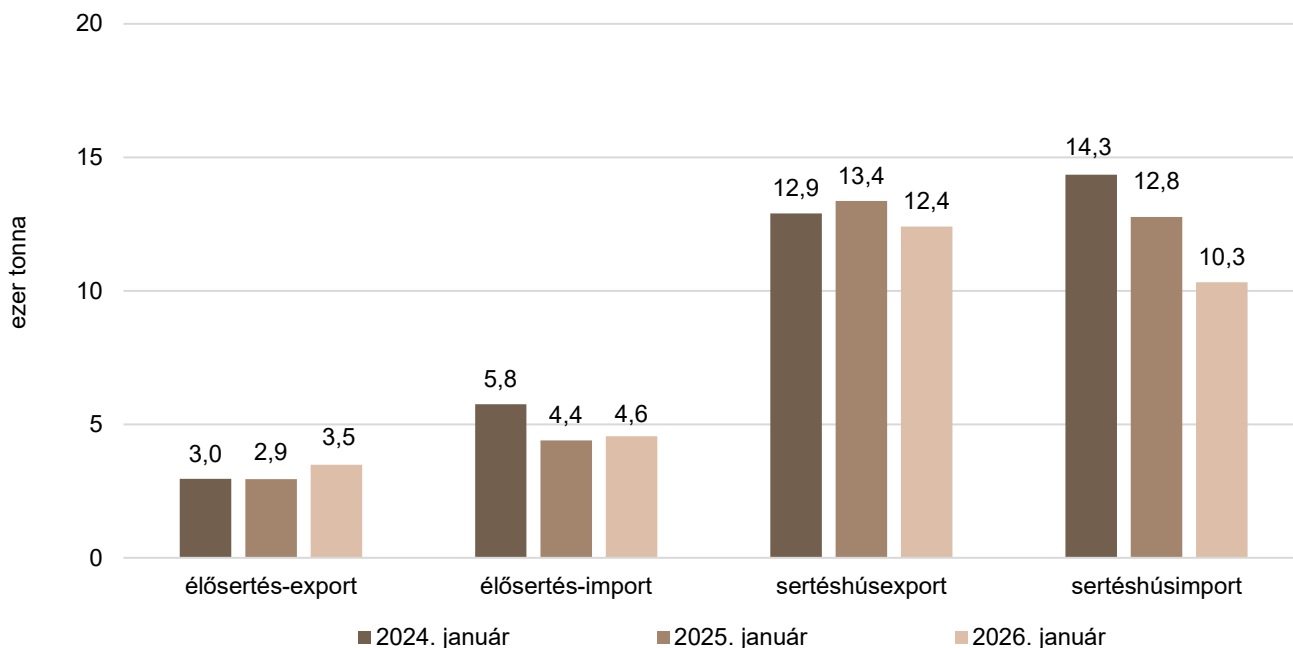
5. ábra: **A csontos sertéshús, lehúzott, félben heti értékesítési ára Magyarországon (2024–2026)**

Forrás: AKI PÁIR

6. ábra: **A sertéscomb heti értékesítési ára Magyarországon (2024–2026)**

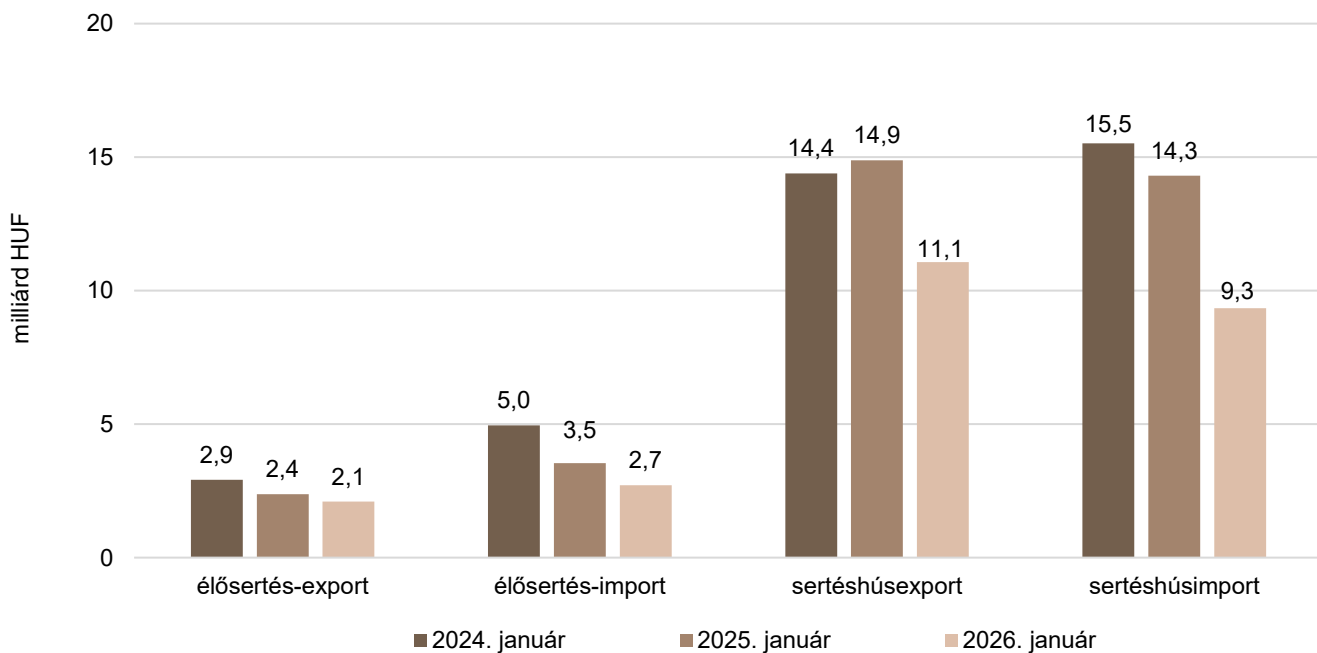
Forrás: AKI PÁIR

7. ábra: **Az élő sertés és a sertéshús külkereskedelmének mennyisége Magyarországon**



Forrás: KSH tájékoztatósi adatbázisból 2026. március 6-án lekérdezve

8. ábra: **Az élő sertés és a sertéshús külkereskedelmének értéke Magyarországon**



Forrás: KSH tájékoztatósi adatbázisból 2026. március 6-án lekérdezve

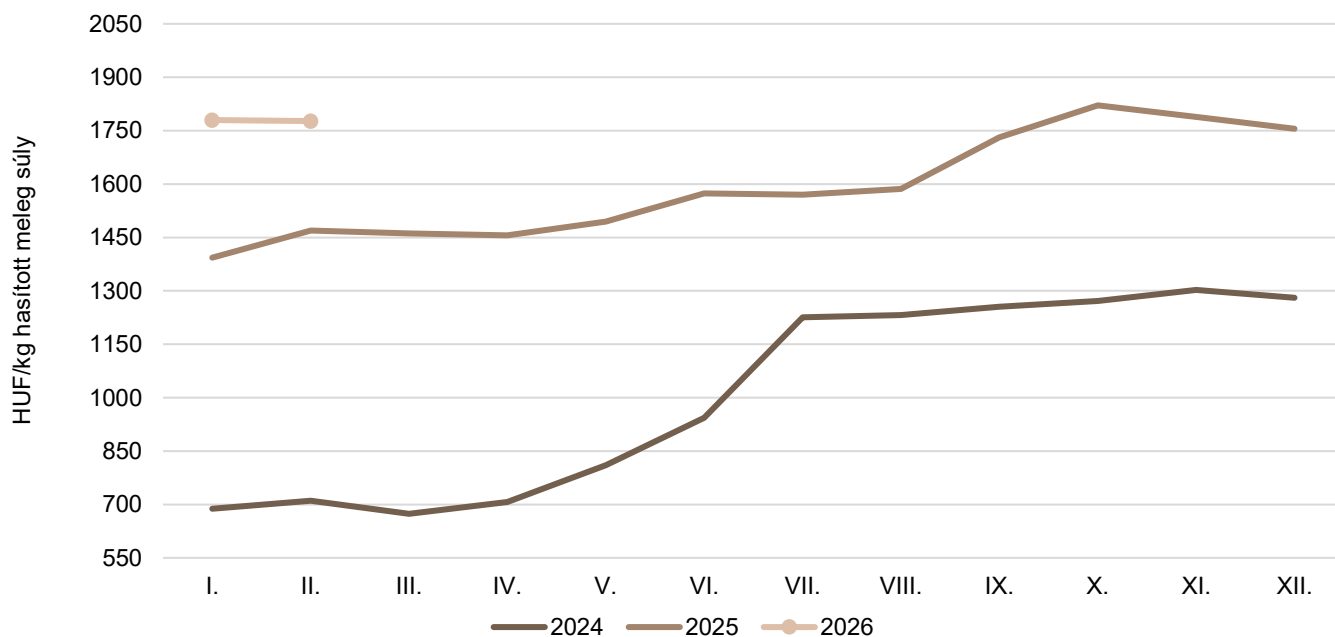
Szarvasmarha

8. táblázat: **A vágómarha termelői ára Magyarországon**

| Megnevezés | Minőségi kategória | Mértékegység | 2025. 9. hét | 2026. 8. hét | 2026. 9. hét | 2026. 9. hét/ 2025. 9. hét (százalék) | 2026. 9. hét/ 2026. 8. hét (százalék) |
|--------------------|--------------------|----------------------------|--------------|--------------|--------------|---|---|
| Fiatal bika | E–P | darab | 109 | 128 | 123 | 112,84 | 96,09 |
| | | HUF/kg hasított meleg súly | 1502,76 | 2 303,65 | 2 328,54 | 154,95 | 101,08 |
| Vágótehén | E–P | darab | 463 | 367 | 434 | 93,74 | 118,26 |
| | | HUF/kg hasított meleg súly | 1310,44 | 1622,72 | 1657,57 | 126,49 | 102,15 |
| Vágóüsző | E–P | darab | 59 | 93 | 111 | 188,14 | 119,35 |
| | | HUF/kg hasított meleg súly | 1266,34 | 1 486,96 | 1 594,47 | 125,91 | 107,23 |
| Vágómarha összesen | E–P | darab | 660 | 595 | 674 | 102,12 | 113,28 |
| | | HUF/kg hasított meleg súly | 1352,56 | 1 750,12 | 1 768,51 | 130,75 | 101,05 |

Forrás: AKI PÁIR

9. ábra: **A vágómarha havi termelői ára Magyarországon (2024–2026)**



Megjegyzés: 2024. 26. héttől módszertani változás történt.
Forrás: AKI PÁIR

9. táblázat: **A fiatal bika („R3” minőségi kategória) vágóhídi belépési ára^{a)} az Európai Unióban**

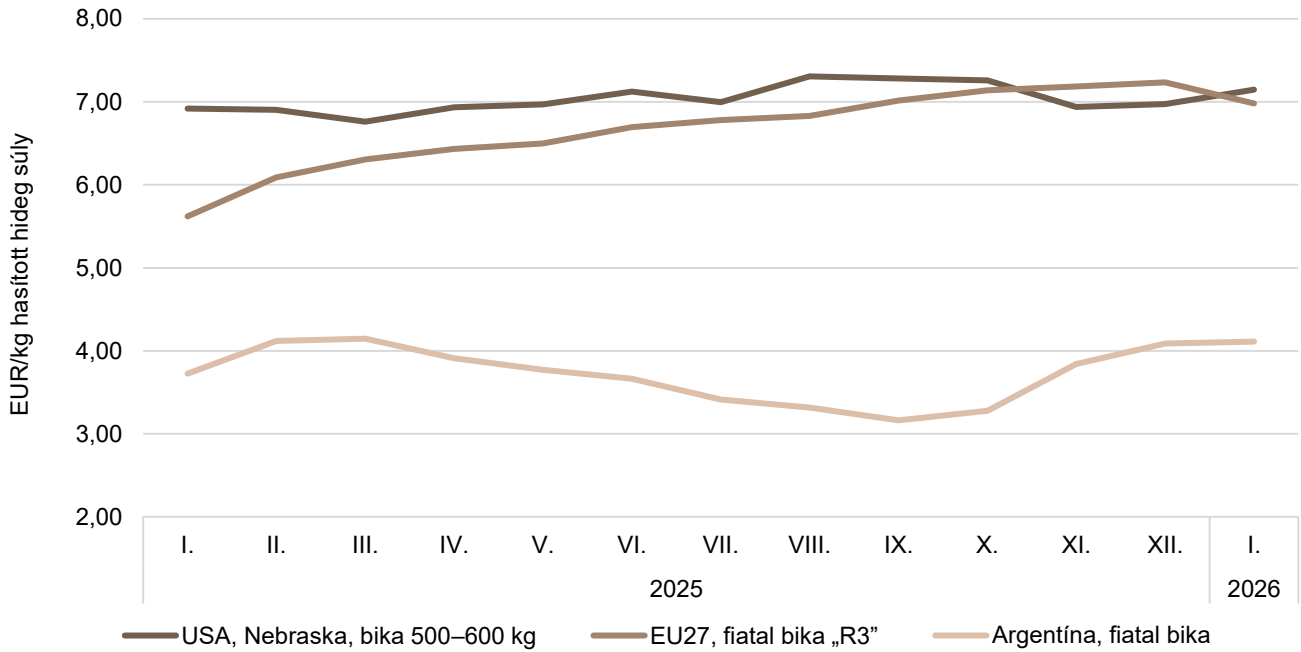
EUR/100 kg hasított hideg súly

| | 2025. 9. hét | 2026. 8. hét | 2026. 9. hét | 2026. 9. hét/ 2025. 9. hét (százalék) | 2026. 9. hét/ 2026. 8. hét (százalék) |
|---------------|--------------|--------------|--------------|---|---|
| Magyarország | – | – | – | – | – |
| Belgium | 459,50 | 660,00 | 660,63 | 143,77 | 100,10 |
| Bulgária | 414,43 | 662,09 | – | – | – |
| Csehország | – | 718,19 | 718,28 | – | 100,01 |
| Dánia | 485,46 | 627,48 | 616,22 | 126,93 | 98,21 |
| Németország | 644,10 | 731,72 | 734,80 | 114,08 | 100,42 |
| Észtország | – | – | – | – | – |
| Görögország | 454,44 | – | – | – | – |
| Spanyolország | 681,35 | 730,02 | 749,36 | 109,98 | 102,65 |
| Franciaország | 610,00 | 756,00 | 754,00 | 123,61 | 99,74 |
| Horvátország | 578,72 | 698,79 | 703,41 | 121,55 | 100,66 |
| Írország | 652,17 | 702,11 | 694,76 | 106,53 | 98,95 |
| Olaszország | 628,80 | 748,94 | 739,91 | 117,67 | 98,79 |
| Ciprus | – | – | – | – | – |
| Lettország | 430,57 | 692,76 | 595,66 | 138,34 | 85,98 |
| Litvánia | 540,65 | 674,22 | 677,70 | 125,35 | 100,52 |
| Luxemburg | – | – | – | – | – |
| Málta | – | – | – | – | – |
| Hollandia | 619,00 | 768,00 | 695,00 | 112,28 | 90,49 |
| Ausztria | 588,06 | 737,17 | 736,23 | 125,20 | 99,87 |
| Lengyelország | 597,09 | 725,83 | 730,07 | 122,27 | 100,58 |
| Portugália | 627,12 | 718,51 | 742,84 | 118,45 | 103,39 |
| Románia | 449,72 | 599,32 | 669,22 | 148,81 | 111,66 |
| Szlovénia | 569,89 | 697,32 | 694,25 | 121,82 | 99,56 |
| Szlovákia | – | 640,85 | 571,12 | – | 89,12 |
| Finnország | 488,35 | 614,45 | 618,42 | 126,63 | 100,65 |
| Svédország | 590,06 | 769,10 | 805,00 | 136,43 | 104,67 |
| EU | 621,99 | 732,09 | 737,05 | 118,50 | 100,68 |

^{a)} Az ár tartalmazza a szállítási költséget is.

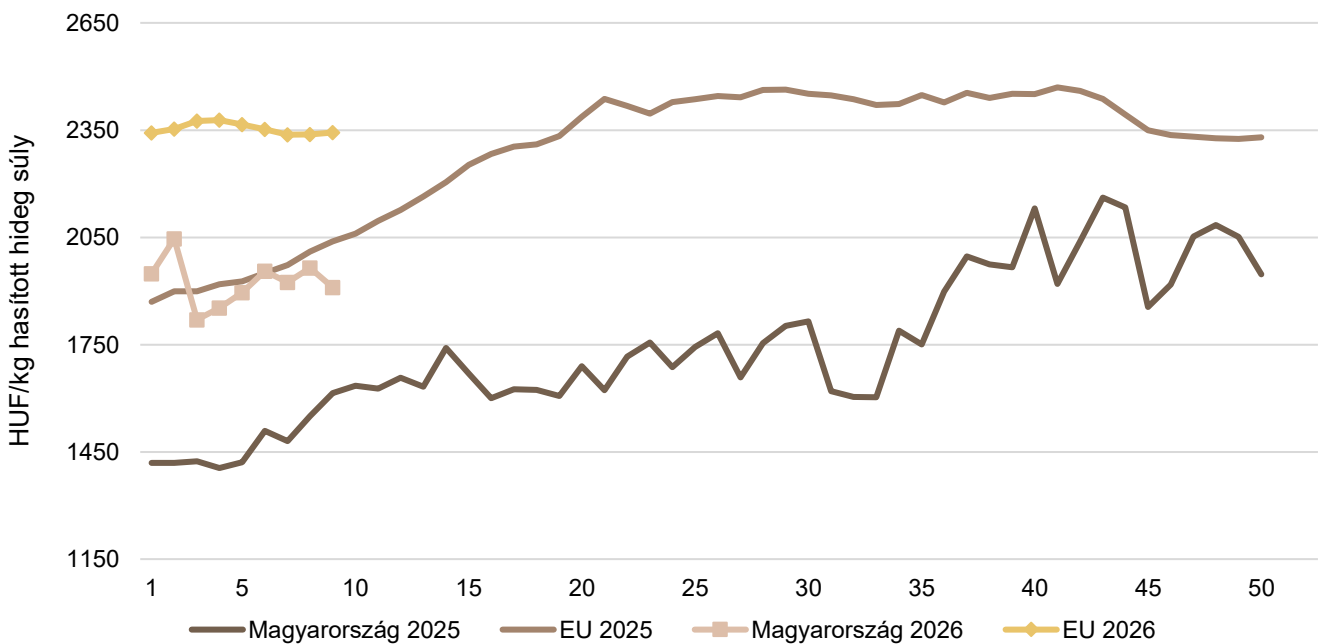
Forrás: Európai Bizottság

10. ábra: A szarvasmarha havi világpiaci ára (2025–2026)



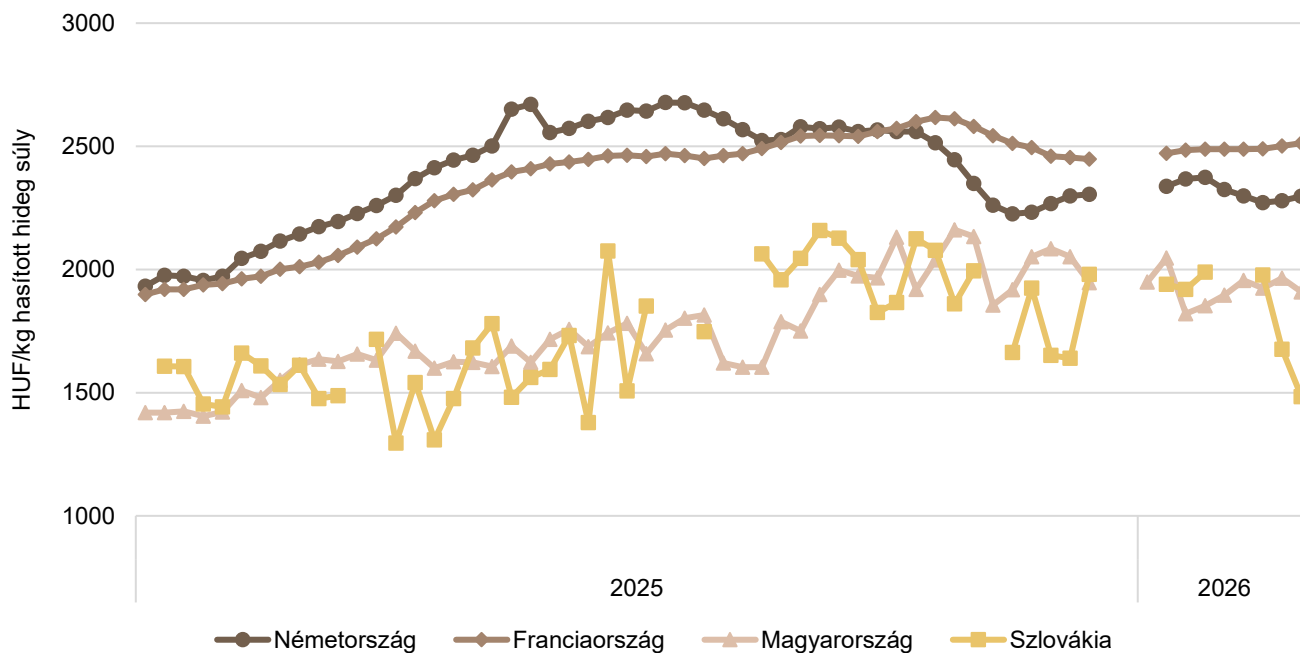
Forrás: USDA, Európai Bizottság, Minagri

11. ábra: A vágótehén „O3” heti vágóhídi belépési ára Magyarországon és az EU-ban (2025–2026)



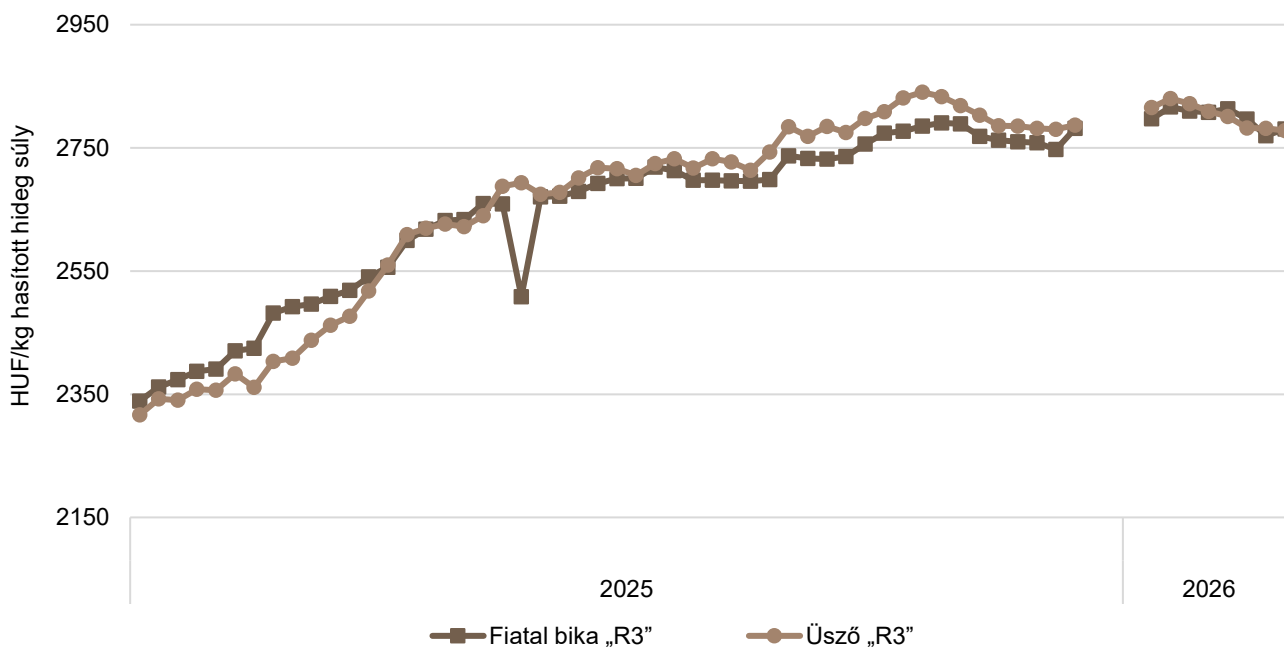
Forrás: Európai Bizottság, AKI PÁIR

12. ábra: A vágótehen „O3” heti vágóhídi belépési ára az EU néhány tagországában (2025–2026)

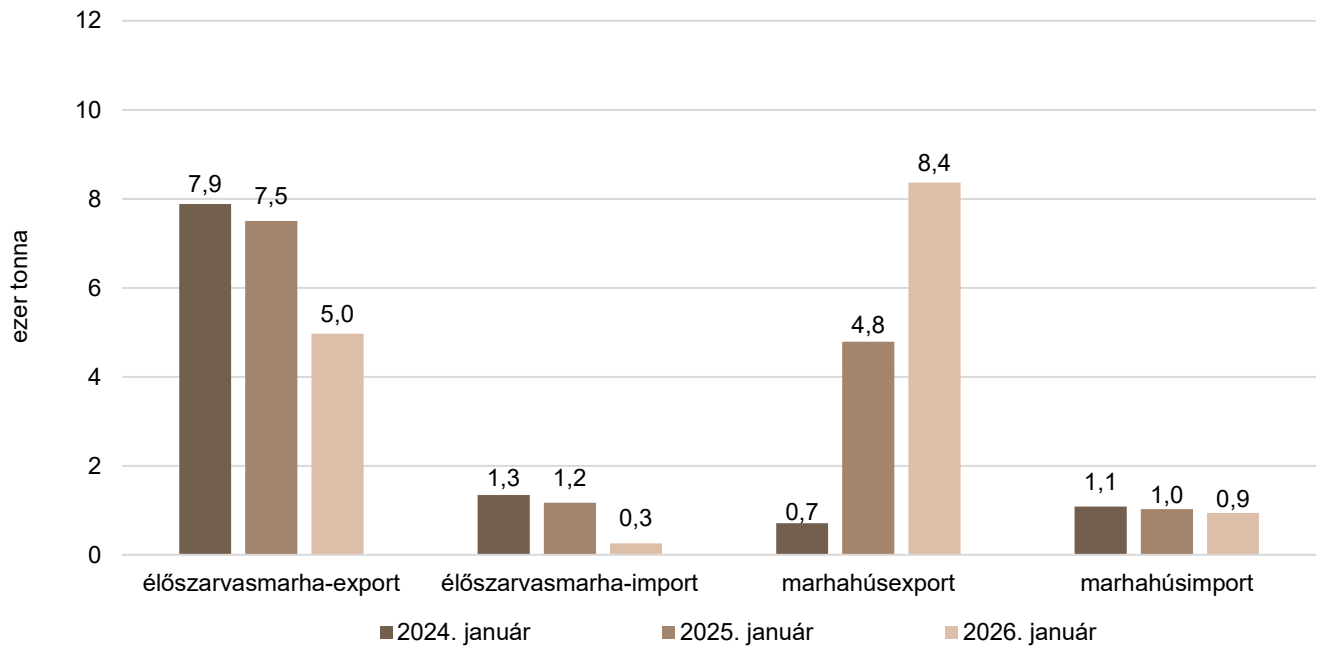


Forrás: Európai Bizottság

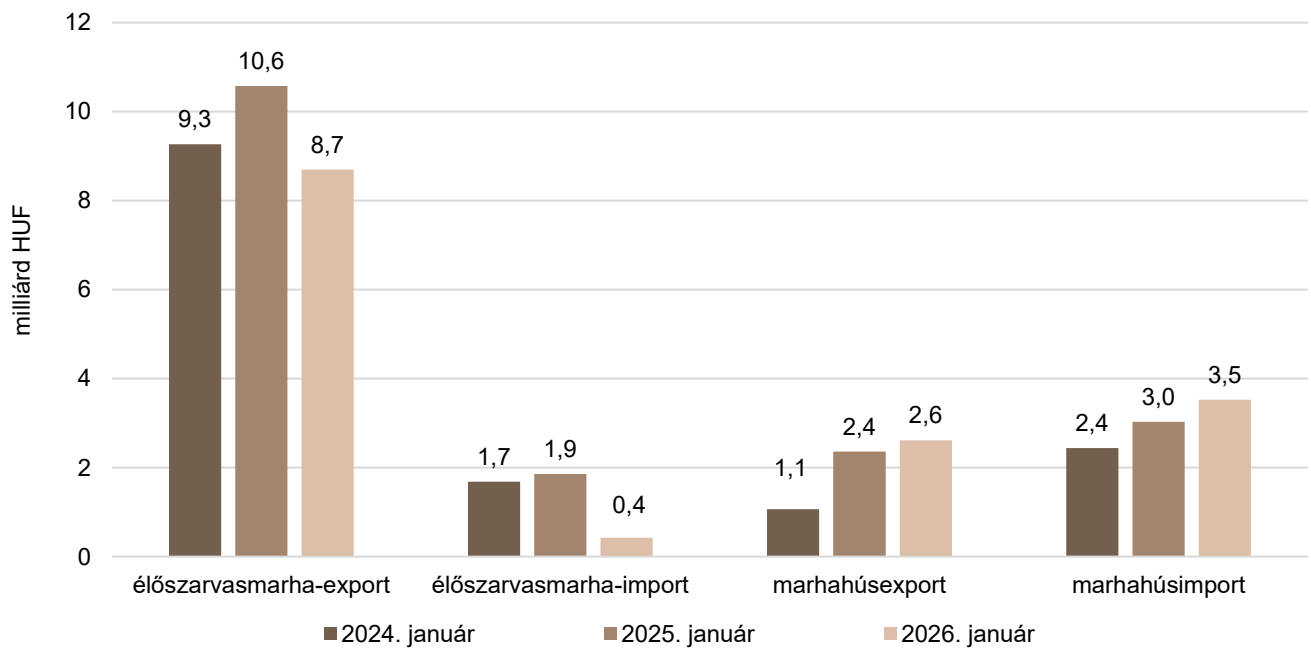
13. ábra: A fiatal bika „R3” és az üsző „R3” heti vágóhídi belépési ára az EU-ban (2025–2026)



Forrás: Európai Bizottság

14. ábra: **Az élő szarvasmarha és a marhahús külkereskedelmének mennyisége Magyarországon**

Forrás: KSH tájékoztatósi adatbázisból 2026. március 6-án lekérdezve

15. ábra: **Az élő szarvasmarha és a marhahús külkereskedelmének értéke Magyarországon**

Forrás: KSH tájékoztatósi adatbázisból 2026. március 6-án lekérdezve

Bárány

10. táblázat: **A vágóbárány termelői ára Magyarországon**

| Megnevezés | Mértékegység | 2025. 9. hét | 2026. 8. hét | 2026. 9. hét | 2026. 9. hét/ 2025. 9. hét (százalék) | 2026. 9. hét/ 2026. 8. hét (százalék) |
|-----------------------|----------------|--------------|--------------|--------------|---|---|
| Könnyű bárány | darab | ... | ... | 3 094 | ... | ... |
| | HUF/kg élősúly | ... | ... | 2 454,45 | ... | ... |
| ebből 20–24 kg között | darab | ... | ... | 1 204 | ... | ... |
| | HUF/kg élősúly | ... | ... | 2 462,64 | ... | ... |
| Nehéz bárány | darab | 749 | 1 796 | 3 228 | 430,97 | 179,73 |
| | HUF/kg élősúly | 2 092,09 | 2 246,01 | 2 266,09 | 108,32 | 100,89 |
| Vágóbárány összesen | darab | 1 420 | 3 742 | 6 322 | 445,21 | 168,95 |
| | HUF/kg élősúly | 2 147,36 | 2 356,35 | 2 358,28 | 109,82 | 100,08 |

... = Adatvédelmi korlátok miatt nem közölhető adat.

Forrás: AKI PÁIR

11. táblázat: **A nehéz bárány (13 kg-nál nagyobb vágott súly) ára az Európai Unióban**

EUR/100 kg vágott súly

| | 2025. 9. hét | 2026. 8. hét | 2026. 9. hét | 2026. 9. hét/ 2025. 9. hét (százalék) | 2026. 9. hét/ 2026. 8. hét (százalék) |
|---------------|--------------|--------------|--------------|---|---|
| Magyarország | 1 110,35 | 1 261,41 | 1 277,14 | 115,02 | 101,25 |
| Belgium | 916,30 | 976,90 | 991,50 | 108,21 | 101,49 |
| Németország | 993,97 | 982,24 | 994,00 | 100,00 | 101,20 |
| Spanyolország | 948,61 | 1 126,50 | 1 124,10 | 118,50 | 99,79 |
| Franciaország | 985,00 | 970,00 | 973,00 | 98,78 | 100,31 |
| Horvátország | – | 1 347,47 | 1 375,00 | – | 102,04 |
| Írország | 881,36 | 747,94 | 752,77 | 85,41 | 100,65 |
| Olaszország | 792,00 | 902,00 | 881,00 | 111,24 | 97,67 |
| Ciprus | 297,00 | 991,00 | 992,00 | 334,01 | 100,10 |
| Lettország | 867,00 | 727,52 | 758,38 | 87,47 | 104,24 |
| Litvánia | 674,79 | – | 824,87 | 122,24 | – |
| Hollandia | – | – | – | – | – |
| Ausztria | 792,00 | 782,00 | 796,00 | 100,51 | 101,79 |
| Portugália | 1 058,33 | 995,00 | 1 010,00 | 95,43 | 101,51 |
| Románia | 558,95 | 353,22 | 652,00 | 116,65 | 184,59 |
| Finnország | 574,00 | 538,27 | 617,50 | 107,58 | 114,72 |
| Svédország | 781,37 | 973,70 | 970,63 | 124,22 | 99,68 |
| EU | 929,10 | 930,22 | 943,77 | 101,58 | 101,46 |

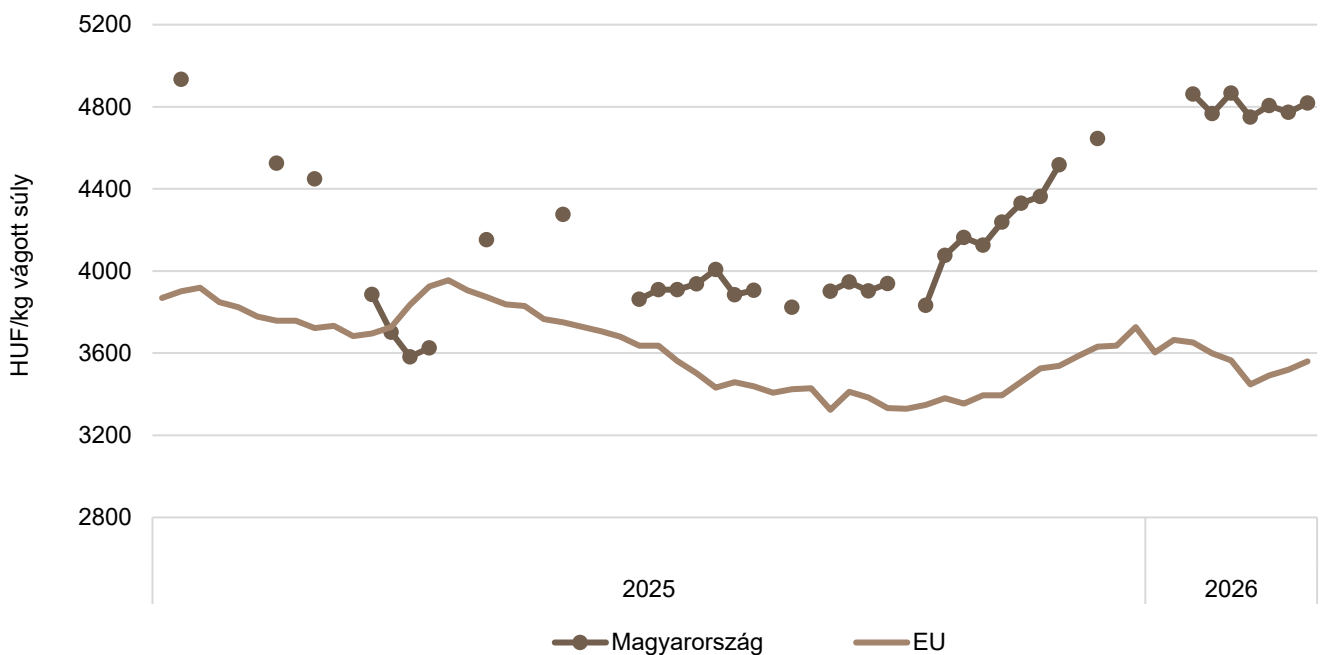
Forrás: Európai Bizottság

12. táblázat: **A könnyű bárány (13 kg-nál kisebb vágott súly) ára az Európai Unióban**

EUR/100 kg vágott súly

| | 2025. 9. hét | 2026. 8. hét | 2026. 9. hét | 2026. 9. hét/ 2025. 9. hét (százalék) | 2026. 9. hét/ 2026. 8. hét (százalék) |
|---------------|--------------|--------------|--------------|---|---|
| Magyarország | – | – | 1 383,30 | – | – |
| Bulgária | 891,19 | 963,76 | 1 081,25 | 121,33 | 112,19 |
| Görögország | 744,23 | – | – | – | – |
| Spanyolország | 979,31 | 1 183,80 | 1 178,00 | 120,29 | 99,51 |
| Horvátország | 1 367,00 | 1 342,07 | 1 326,70 | 97,05 | 98,85 |
| Olaszország | 794,00 | 828,00 | 824,00 | 103,78 | 99,52 |
| Portugália | 1 101,52 | 1 196,40 | 1 204,70 | 109,37 | 100,69 |
| Szlovénia | 850,38 | 894,31 | 878,13 | 103,26 | 98,19 |
| Szlovákia | – | – | – | – | – |
| EU | 862,19 | 985,71 | 983,38 | 114,06 | 99,76 |

Forrás: Európai Bizottság

16. ábra: **A nehéz bárány heti termelői ára Magyarországon és az EU-ban (2025–2026)**

Forrás: Európai Bizottság, AKI PÁIR

Nemzetközi előrevetítések

13. táblázat: **A világ hústermelése (2021–2025)**

ezer tonna

| | 2021 | 2022 | 2023 | 2024 ^{a)} | 2025 ^{b)} | 2024/2023 (százalék) | 2025/2024 (százalék) |
|---------------------------|----------------|----------------|----------------|--------------------|--------------------|-------------------------|-------------------------|
| Sertéshús | | | | | | | |
| Kína | 47 500 | 55 410 | 57 940 | 57 060 | 57 000 | 98,48 | 99,89 |
| Európai Unió | 23 615 | 22 277 | 20 829 | 21 250 | 21 050 | 102,02 | 99,06 |
| USA | 12 560 | 12 252 | 12 391 | 12 612 | 12 742 | 101,78 | 101,03 |
| Brazília | 4 365 | 4 350 | 4 450 | 4 500 | 4 600 | 101,12 | 102,22 |
| Fülöp-szigetek | 1 000 | 1 020 | 1 050 | 1 000 | 1 020 | 95,24 | 102,00 |
| Kanada | 2 101 | 2 078 | 2 106 | 2 090 | 2 095 | 99,24 | 100,24 |
| Japán | 1 318 | 1 293 | 1 293 | 1 288 | 1 285 | 99,61 | 99,77 |
| Dél-Korea | 1 407 | 1 419 | 1 435 | 1 455 | 1 430 | 101,39 | 98,28 |
| Mexikó | 1 484 | 1 530 | 1 557 | 1 590 | 1 625 | 102,12 | 102,20 |
| Egyéb | 5 789 | 5 765 | 5 700 | 5 501 | 5 573 | 96,51 | 101,31 |
| Összesen | 107 951 | 114 617 | 116 400 | 116 446 | 116 680 | 100,04 | 100,20 |
| Marha- és borjúhús | | | | | | | |
| USA | 12 734 | 12 890 | 12 286 | 12 292 | 12 158 | 100,05 | 98,91 |
| Brazília | 9 750 | 10 350 | 10 950 | 11 850 | 11 900 | 108,22 | 100,42 |
| Európai Unió | 6 883 | 6 722 | 6 461 | 6 630 | 6 550 | 102,62 | 98,79 |
| Kína | 6 980 | 7 180 | 7 530 | 7 790 | 7 740 | 103,45 | 99,36 |
| Argentína | 3 000 | 3 140 | 3 280 | 3 180 | 3 080 | 96,95 | 96,86 |
| Ausztrália | 1 895 | 1 878 | 2 224 | 2 584 | 2 650 | 116,19 | 102,55 |
| Mexikó | 2 129 | 2 177 | 2 215 | 2 260 | 2 285 | 102,03 | 101,11 |
| Kanada | 1 385 | 1 412 | 1 326 | 1 310 | 1 305 | 98,79 | 99,62 |
| Egyéb | 7 008 | 6 900 | 6 856 | 6 716 | 6 728 | 97,96 | 100,18 |
| Összesen | 58 335 | 59 328 | 59 962 | 61 657 | 61 551 | 102,83 | 99,83 |

^{a)} Becslés.^{b)} Előrevetítés.

Forrás: USDA

14. táblázat: **Az Európai Unió húspiacának kilátásai rövid távon (2019–2024)**

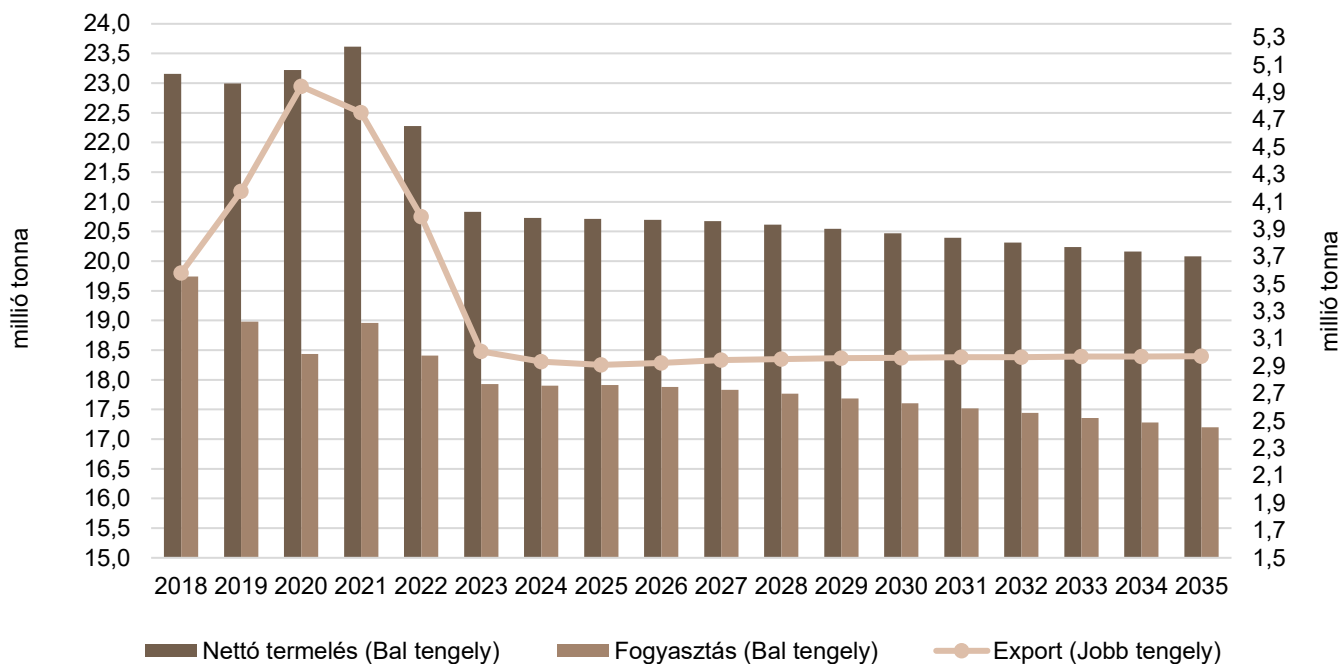
ezer tonna

| | 2019 | 2020 | 2021 | 2022 | 2023 ^{a)} | 2024 ^{b)} | 2023/2022 (százalék) | 2024/2023 (százalék) |
|-------------------------------|--------|--------|--------|--------|--------------------|--------------------|-------------------------|-------------------------|
| Sertéshús | | | | | | | | |
| Nettó termelés | 22 996 | 23 219 | 23 615 | 22 276 | 20 805 | 20 731 | 93,40 | 99,64 |
| Import | 162 | 159 | 97 | 121 | 108 | 106 | 88,88 | 97,96 |
| Export | 4 177 | 4 944 | 4 752 | 3 991 | 3 011 | 2 891 | 75,44 | 96,00 |
| Fogyasztás | 18 981 | 18 434 | 18 960 | 18 406 | 17 902 | 17 946 | 97,26 | 100,24 |
| Egy főre jutó fogyasztás (kg) | 33,1 | 32,1 | 33,0 | 32,0 | 31,0 | 31,0 | 96,88 | 100,00 |
| Önellátottság (százalék) | 121,4 | 126,1 | 124,8 | 121,3 | 116,5 | 115,8 | 96,04 | 99,40 |
| Marha- és borjúhús | | | | | | | | |
| Nettó termelés | 6 964 | 6 903 | 6 883 | 6 722 | 6 457 | 6 304 | 96,05 | 97,63 |
| Import | 387 | 306 | 285 | 328 | 334 | 331 | 101,92 | 98,95 |
| Export | 577 | 593 | 567 | 517 | 522 | 537 | 100,95 | 103,01 |
| Fogyasztás | 6 774 | 6 617 | 6 600 | 6 533 | 6 259 | 6 097 | 95,81 | 97,41 |
| Egy főre jutó fogyasztás (kg) | 10,6 | 10,3 | 10,3 | 10,2 | 9,7 | 9,4 | 95,10 | 96,91 |
| Önellátottság (százalék) | 106,2 | 107,8 | 107,6 | 105,9 | 106,6 | 106,9 | 100,66 | 100,28 |
| Juh- és kecskehús | | | | | | | | |
| Nettó termelés | 592 | 576 | 585 | 582 | 553 | 526 | 95,04 | 95,07 |
| Import | 162 | 154 | 126 | 155 | 159 | 163 | 102,26 | 102,52 |
| Export | 57 | 58 | 47 | 44 | 38 | 38 | 87,02 | 98,17 |
| Fogyasztás | 697 | 671 | 665 | 693 | 674 | 651 | 97,16 | 96,66 |
| Egy főre jutó fogyasztás (kg) | 1,4 | 1,3 | 1,3 | 1,4 | 1,3 | 1,3 | 92,86 | 100,00 |
| Önellátottság (százalék) | 93,1 | 94,2 | 95,5 | 91,2 | 90,1 | 89,2 | 98,79 | 99,00 |

^{a)} Becslés.^{b)} Előrevetítés.

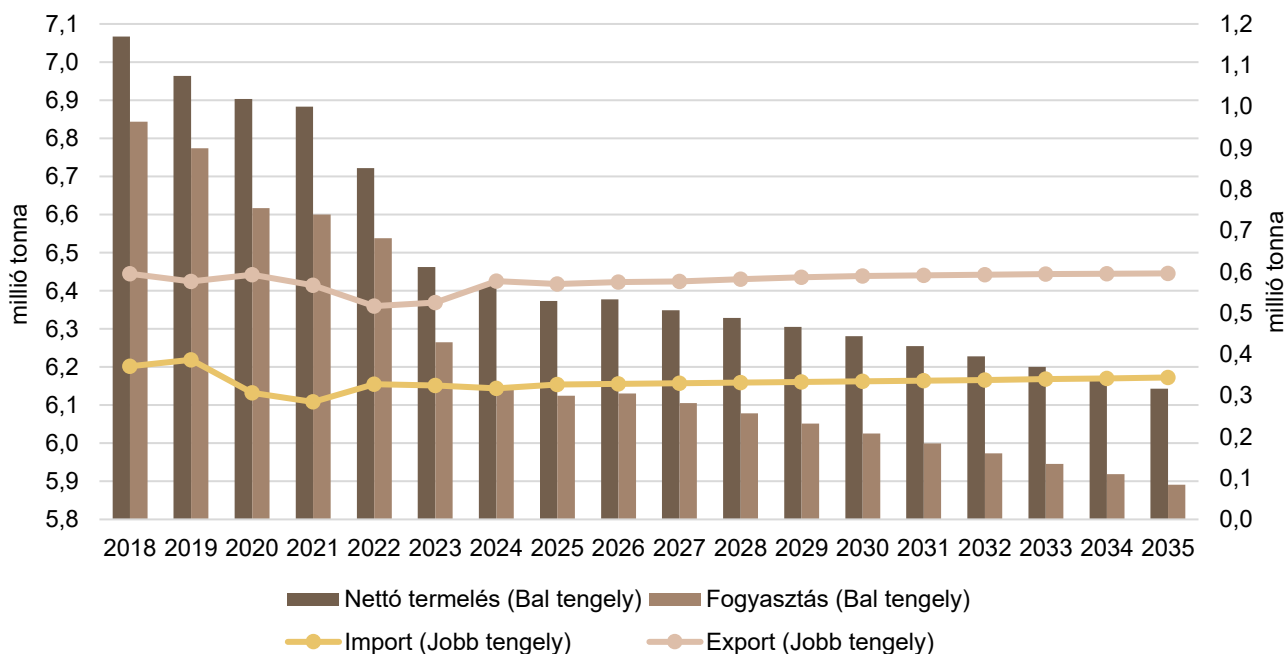
Forrás: Európai Bizottság

17. ábra: Az Európai Unió sertés-húspiacának kilátásai középtávon (2018–2035)



Forrás: Európai Bizottság

18. ábra: Az Európai Unió marha- és borjúhúspiacának kilátásai középtávon (2018–2035)



Forrás: Európai Bizottság

