

AGRÁRPIACI JELENTÉSEK

**Torma, zeller és
cékla**

**ZÖLDSÉG,
GYÜMÖLCS ÉS
BOR**

XXX. évfolyam • 4. szám • 2026

ZÖLDSÉG, GYÜMÖLCS ÉS BOR
XXX. évfolyam • 4. szám • 2026
2026. március 3.

Megjelenik kéthetente

Felelős szerkesztő
Dr. Stummer Ildikó

Szerzők
Isépy Anett
isepy.anett@aki.gov.hu
Losonczi Tünde
losonczi.tunde@aki.gov.hu
Ecsediné Wanek Zsuzsanna
wanek.zsuzsa@aki.gov.hu

Kiadó



1093 Budapest, Zsil utca 3–5.
Telefon: +36 1 217 1011
www.aki.gov.hu
aki@aki.gov.hu

A kiadvány az Agrárközgazdasági Intézet
által üzemeltetett Piaci Árinformációs Rendszer
adatai alapján készül.



Friss adatokért kérjük látogasson el a
[PÁIR lekérdezhető adatok](#) felületre

ISSN 1418 2130

A kiadványokkal kapcsolatban részletes
felvilágosítást ad:
Publikációs Csoport – publikacio@aki.gov.hu

Tartalomjegyzék

Összefoglaló	3
Summary	3
Zöldség- és gyümölcspiaci jelentés	4
Budapesti nagybani piaci körkép	4
A torma, a zeller és a cékla piaca	6
Torma	6
Zeller	6
Cékla	6
Magyarországi piaci információk	8
Nemzetközi piaci információk	18
Borpiaci jelentés	19
Magyarországi piaci információk	20



Összefoglaló

Az AKI PÁIR adatai szerint a Budapesti Nagybani Piacon a 9. héten a magyar csiperkegomba 1000 forint/kilogramm leggyakoribb ára megegyezett az 52 héttel ezelőttivel. A hazai almafajták közül az Idared 480 és a Granny Smith 550 forint/kilogramm átlagára 21, illetve 26 százalékkal emelkedett a tavalyi 9. hetivel összehasonlítva. A belföldi torma termelői ára nem változott, 2006 forint/kilogramm volt, a gumós zeller ára 433 forint/kilogrammmra (–24 százalék), a cékla ára 319 forint/kilogrammmra (–3 százalék) csökkent 2026. 1–9. héten az előző év azonos időszakához képest.

Az AKI PÁIR adatai szerint a belföldön termelt és belföldön értékesített, földrajzi jelzés nélküli, valamint az oltalom alatt álló földrajzi jelzéssel ellátott borok értékesítési ára 64 százalékkal 46,8 ezer forintra emelkedett hektoliterenként 2026 januárjában az előző év azonos időszakához viszonyítva.

Summary

According to data from the AKI Market Price Information System (MPIS), the most common price of the domestic button mushroom at the Budapest Wholesale Vegetable and Fruit Market in week 9 (HUF 1,000 per kilogram) was equivalent to that of 52 weeks ago. Among the home-produced apple varieties, the average price of Idared (HUF 480 per kilogram) and that of Granny Smith (HUF 550 per kilogram) were up 21 and 26 per cent respectively, compared to week 9, last year. In the initial nine weeks of 2026, the producer price of domestic horseradish remained stable at HUF 2,006 per kilogram. Meanwhile, the price of celeriac decreased by 24 per cent to HUF 433 per kilogram, and the price of beetroot fell by three per cent to HUF 319 per kilogram.

According to the latest figures from the AKI Market Price Information System (MPIS), the sales prices of wines produced and sold domestically – both without a geographical indication (GI) and those with a protected geographical indication (PGI) – increased by 64 per cent to HUF 46.8 thousand per hectolitre in January 2026, compared to the same period of the previous year.

Zöldség- és gyümölcspiaci jelentés

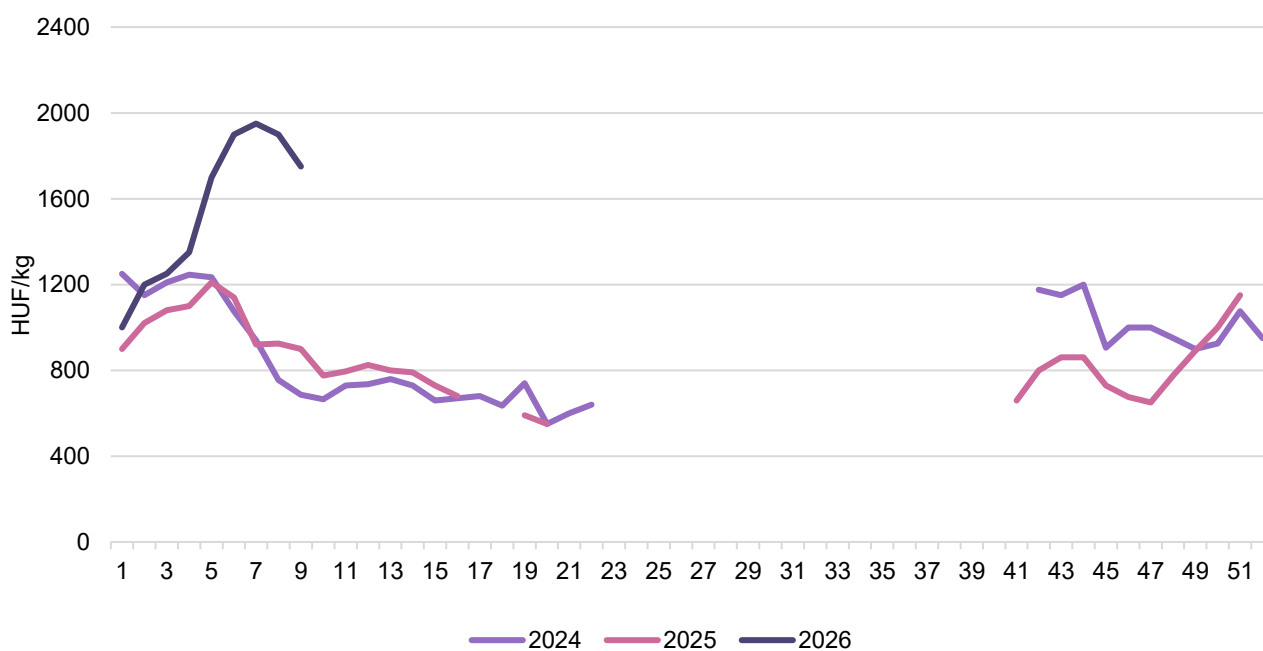
Budapesti nagybani piaci körkép

Az AKI PÁIR adatai szerint a 9. héten az importból származó cukkini, valamint a padlizsán az egy évvel korábbit jelentősen meghaladó, egyaránt 1750 forint/kilogramm leggyakoribb áron került a Budapesti Nagybani Piac kínálatába. A Spanyolországból beszállított 350–400 grammos kígyóborkát 1700 forint/kilogramm nagykereskedelmi áron árusították, míg a tavalyi év azonos hetében a nagyobb méretkategóriájú kígyóborkát értékesítették kilogrammonként 1150 forintért értékesítették.

A hazai, tárolási fejes káposzta 170 forint/kilogramm leggyakoribb ára 36 százalékkal alulmúlta az egy évvel korábbi heti átlagárát, miközben a kelkáposztáé 5 százalékkal 350 forint/kilogrammmra csökkent. A belföldi termesztésű kínai kelt az előző év 9. hetit mintegy 4 százalékkal meghaladó 480, az Olaszországból importált, 16 centiméternél nagyobb méretű karfiolt pedig 550 forint/kilogramm (–5 százalék) leggyakoribb áron kínálták. A belföldi jégcsapretek átlagára (470 forint/kilogramm) 1 százalékkal emelkedett, a belföldi sörretek csomója pedig a 2025. azonos hetinél 16 százalékkal alacsonyabb, 420 forintos áron került a 9. heti választékba. Az importból származó hónapos retek csomóját 240 (+33 százalék), a hazait 275 forintért (+10 százalék) kínálták a 9. héten. A magyar csiperkegomba 1000 forint/kilogramm leggyakoribb ára megegyezett az 52 héttel ezelőttivel.

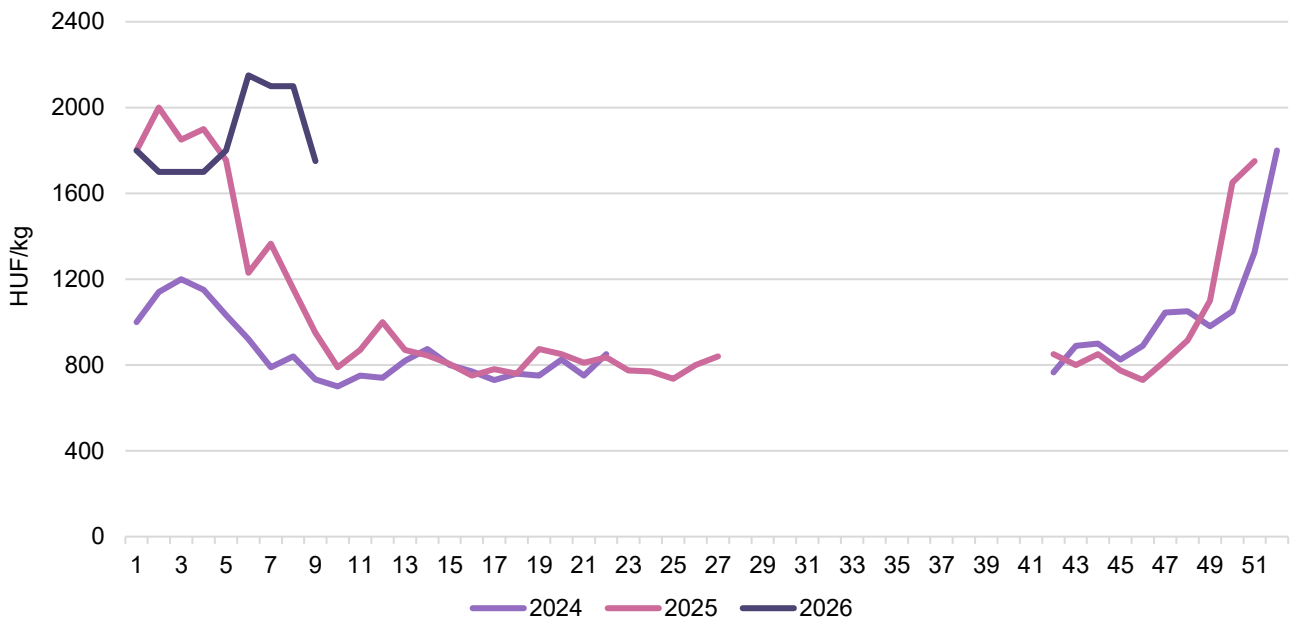
A hazai almafajták közül az Idared 480 és a Granny Smith 550 forint/kilogramm átlagára 21, illetve 26 százalékkal emelkedett a tavalyi 9. hetivel összehasonlítva, míg a Starkingé (450 forint/kilogramm) megegyezett azzal. Az olaszországi Vilmoskörte kilogrammonként 1200 forintért árusították, magyarországi Vilmoskörte jellemzően már nem szerepelt a 9. héten a kínálatban.

1. ábra: **Az import cukkini heti nagykereskedelmi átlagára a Budapesti Nagybani Piacon (2024–2026)**



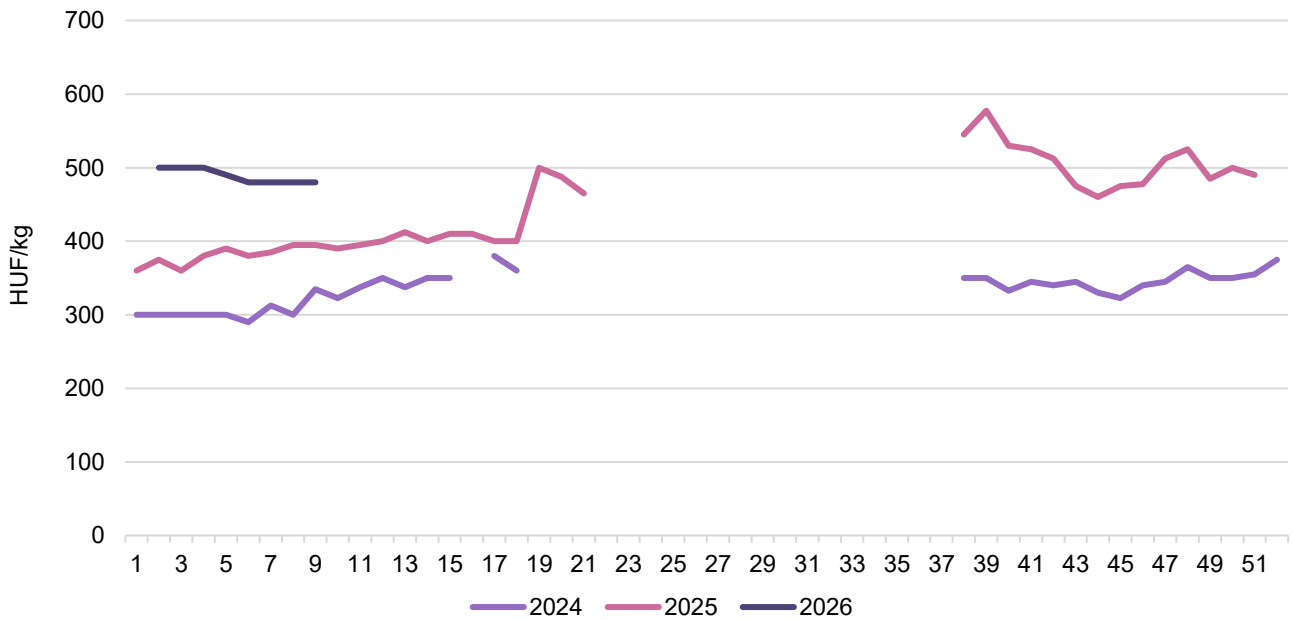
Forrás: AKI PÁIR

2. ábra: **Az import padlizsán heti nagykereskedelmi átlagára a Budapesti Nagyban Piacon (2024–2026)**



Forrás: AKI PÁIR

3. ábra: **A belföldi Idared alma heti termelői átlagára a Budapesti Nagyban Piacon (2024–2026)**



Forrás: AKI PÁIR

A torma, a zeller és a cékla piaca

Torma

Az EU tormatermése 24-25 ezer tonna körül alakul évente. Az összes uniós tormakínálat felét a magyarországi termés adja. Magyarország mellett Hollandiában, Olaszországban, Ausztriában, Németországban és Lengyelországban termelnek nagyobb mennyiségben tormát. A KSH adatai szerint Magyarországon az elmúlt években 1,2 ezer hektáron 8,4–8,9 ezer tonna torma termett, a termésátlag 6,9–7,3 tonna/hektár között alakult. A KSH adatai szerint a tormakivitel mennyisége 13 százalékkal 9,67 ezer tonnára csökkent, míg értéke 24 százalékkal 8,41 milliárd forintra nőtt 2025-ben az egy évvel korábbihoz képest. Az export több mint 70 százaléka Németországba és Lengyelországba irányult. Az import éves szinten nem jelentős, a vizsgált időszakban 102,5 tonna.

A Budapesti Nagybani Piacon 2025-ben a belföldi friss torma termelői ára 22 százalékkal haladta meg (2076 forint/kilogramm) az egy évvel korábbit, 2026 1–9. hetében nem változott, 2006 forint/kilogramm volt.

Zeller

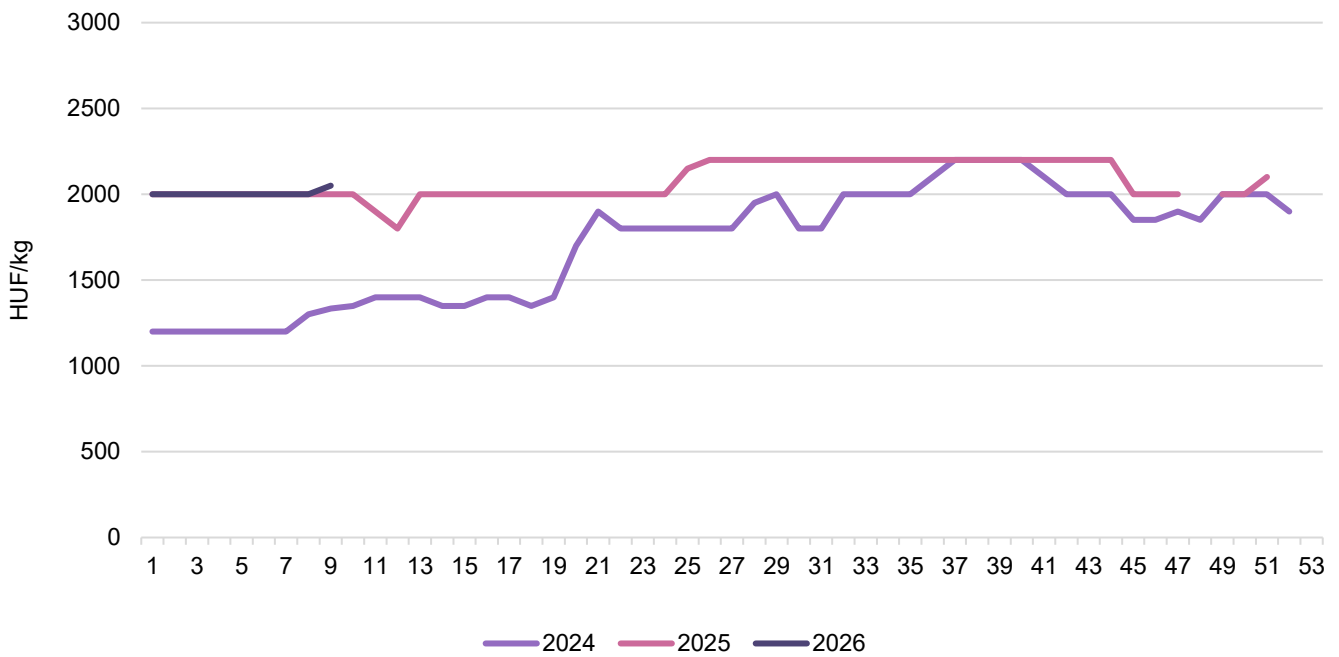
A KSH adatai szerint Magyarországon a gumós zeller behozatala 29 százalékkal 2,55 ezer tonnára, kivitele 42 százalékkal 666 tonnára csökkent 2025-ben az előző évihez képest. Az import 80 százaléka Hollandiából érkezett, a kiszállított áru legnagyobb célpiaca Románia volt.

A Budapesti Nagybani Piacon a belföldi, kilogrammos kiszerezésű gumós zeller ára 545 forint/kilogramm (+6 százalék), a darabos kiszerezésű terméké 364 forint/darab (–3 százalék) volt 2025-ben. Az idei év első kilenc hetében a kilogrammos kiszerezésű termék ára 24 százalékkal 433 forint/kilogramorra csökkent, a darabos kiszerezésű 26 százalékkal alacsonyabb (277 forint/darab) áron volt jelen a kínálatban, mint egy évvel korábban. A Lengyelországból érkező darabos kiszerezésű gumós zeller nagykereskedelmi ára 220 forint/darab volt ugyanekkor.

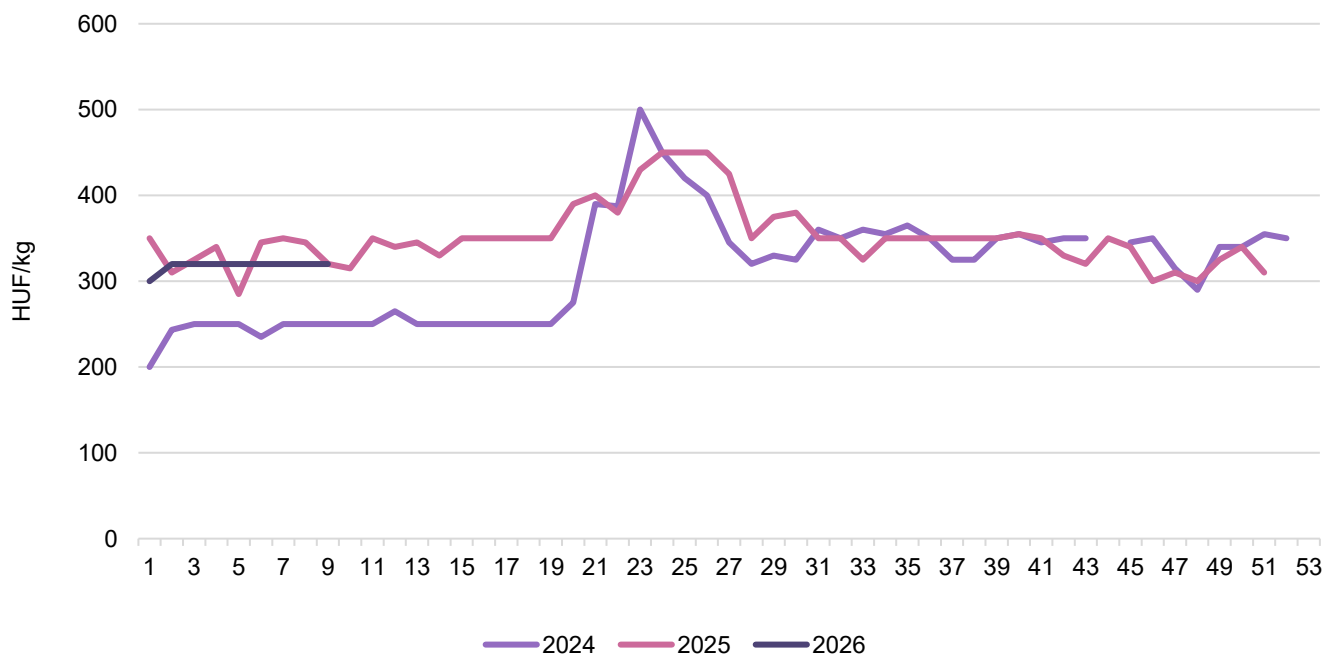
Cékla

Magyarországon a cékla (retekkel, más hasonló gyökérfélékkel) behozatala (elsősorban Németországból, Olaszországból és Lengyelországból) 5 százalékkal 6,8 ezer tonnára csökkent, a kivitel (döntően Romániába) 13 százalékkal 1,79 ezer tonnára nőtt 2025-ben az előző évihez képest (KSH).

A Budapesti Nagybani Piacon a belföldi cékla ára 11 százalékkal 352 forint/kilogramorra emelkedett 2025-ben az előző évihez képest. Az idei év első kilenc hetében a belföldi cékla ára 3 százalékkal volt alacsonyabb (319 forint/kilogramm), mint 2025 azonos időszakában.

4. ábra: **A belföldi torma heti termelői átlagára a Budapesti Nagyban Piacon (2024–2026)**

Forrás: AKI PÁIR

5. ábra: **A belföldi cékla heti termelői átlagára a Budapesti Nagyban Piacon (2024–2026)**

Forrás: AKI PÁIR

Magyarországi piaci információk

1. táblázat: **Az I. osztályú belföldi zöldségfélék és gyümölcsök leggyakoribb bruttó termelői ára a Budapesti Nagyban Piacon**

Faj	Fajta/Típus	Méret	Mérték-egység	2025. 9. hét	2026. 8. hét	2026. 9. hét	2026. 9. hét/ 2025. 9. hét (százalék)	2026. 9. hét/ 2026. 8. hét (százalék)
Burgonya	Impala		HUF/kg	240	–	–	–	–
	Red-Scarlett		HUF/kg	–	200	180	–	90,0
	Chérie		HUF/kg	340	300	300	88,2	100,0
	Laura		HUF/kg	220	250	220	100,0	88,0
	Nem jelölt		HUF/kg	230	140	140	60,9	100,0
Paprika	Tölteni való édes	30–70 mm	HUF/kg	1 000	–	1 900	190,0	–
	Hegyes	–	HUF/db	145	180	180	124,1	100,0
		15 mm+	HUF/db	260	300	300	115,4	100,0
		≥15 mm	HUF/db	205	220	220	107,3	100,0
Sütőtök	Kanadai		HUF/kg	325	250	250	76,9	100,0
Sárgarépa			HUF/kg	300	250	250	83,3	100,0
			HUF/csomó	–	300	310	–	103,3
Petrezselyem			HUF/kg	750	600	600	80,0	100,0
Zeller	Gumós		HUF/kg	565	400	400	70,8	100,0
			HUF/db	375	250	250	66,7	100,0
Zellerzöld			HUF/csomó	50	40	40	80,0	100,0
Kapor			HUF/csomó	90	80	80	88,9	100,0
Sóska			HUF/kg	1 150	1 200	1 200	104,3	100,0
Spenót			HUF/kg	1 200	1 200	1 200	100,0	100,0
Cékla			HUF/kg	320	320	320	100,0	100,0
Fejes saláta			HUF/db	300	250	255	85,0	102,0
Lollo Rossa			HUF/db	–	380	380	–	100,0
Lollo Bionda			HUF/db	–	380	380	–	100,0
Fejes káposzta	Fehér		HUF/kg	265	170	170	64,2	100,0
	Vörös		HUF/kg	335	250	250	74,6	100,0
Kelkáposzta			HUF/kg	370	350	350	94,6	100,0
Karalábé			HUF/db	300	280	280	93,3	100,0
Karfiol	–	16 cm+	HUF/kg	–	410	435	–	106,1
Kínai kel			HUF/kg	460	390	480	104,3	123,1
Retek	Hónapos		HUF/csomó	250	275	275	110,0	100,0
	Jégcsap		HUF/kg	465	470	470	101,1	100,0
	Müncheni Sör		HUF/csomó	500	420	420	84,0	100,0
	Fekete retek		HUF/kg	370	350	350	94,6	100,0
Torma			HUF/kg	2 000	2 000	2 050	102,5	102,5
Borsó	Száraz sárga		HUF/kg	425	450	450	105,9	100,0

Faj	Fajta/Típus	Méret	Mérték-egység	2025. 9. hét	2026. 8. hét	2026. 9. hét	2026. 9. hét/ 2025. 9. hét (százalék)	2026. 9. hét/ 2026. 8. hét (százalék)
Bab	Száraz tarka		HUF/kg	1 000	1 000	1 000	100,0	100,0
	Száraz fehér		HUF/kg	1 100	1 000	1 000	90,9	100,0
Vöröshagyma	Barna héjú	40–70 mm	HUF/kg	190	150	150	78,9	100,0
		70 mm+	HUF/kg	200	200	200	100,0	100,0
	Lila héjú	40–70 mm	HUF/kg	–	330	330	–	100,0
	Zöldhagyma		HUF/csomó	275	280	280	101,8	100,0
Fokhagyma	–	30–45 mm	HUF/kg	–	1 800	1 800	–	100,0
Póréhagyma			HUF/db	400	300	300	75,0	100,0
Gomba	Csiperke		HUF/kg	1 000	1 000	1 000	100,0	100,0
	Laska		HUF/kg	1 200	1 250	1 250	104,2	100,0
Alma	Granny Smith	65 mm+	HUF/kg	435	550	550	126,4	100,0
	Idared	65 mm+	HUF/kg	395	480	480	121,5	100,0
	Jonagored	65 mm+	HUF/kg	395	375	375	94,9	100,0
	Gala	55–65 mm	HUF/kg	–	400	400	–	100,0
	Starking	65 mm+	HUF/kg	450	475	450	100,0	94,7
	Golden	65 mm+	HUF/kg	428	490	480	112,3	98,0
Körte	Packhams Triumph	60–75 mm	HUF/kg	765	–	800	104,6	–

Megjegyzés: A teljes adatbázis megtekinthető a <https://adat.aki.gov.hu/Szakrendszeri/Pair> oldalon.

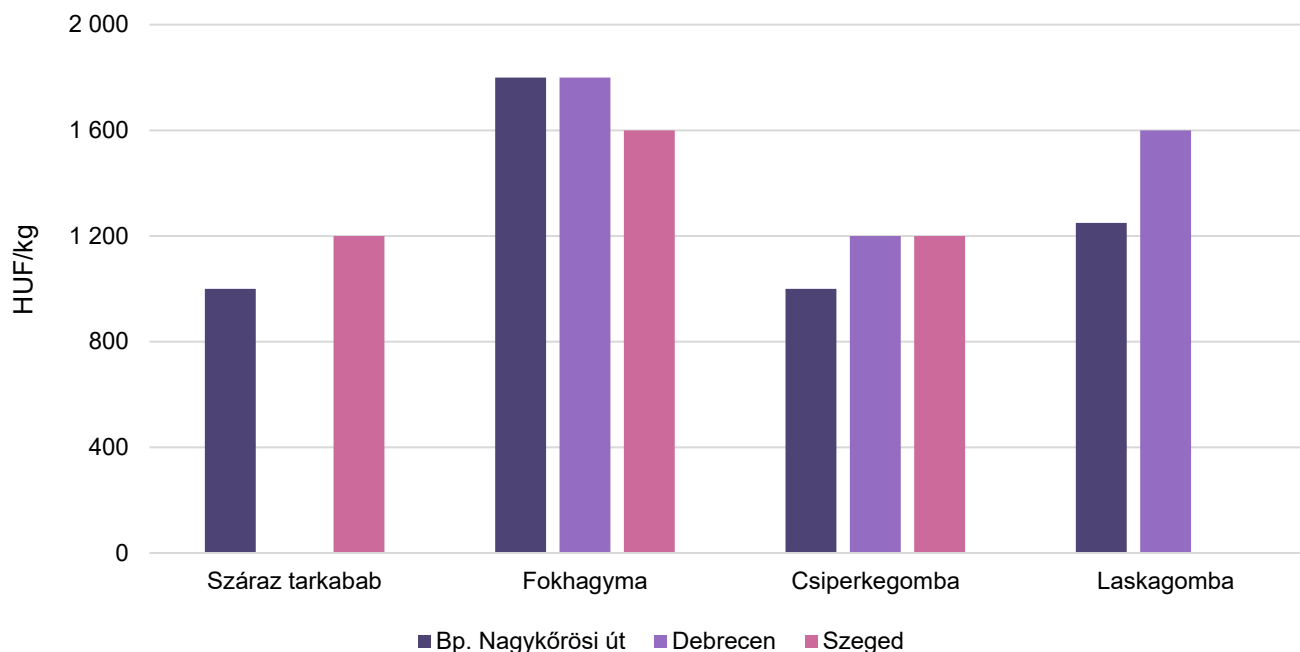
Forrás: AKI PÁIR

2. táblázat: **Az Európai Unióból és a harmadik országokból származó I. osztályú zöldségfélék és gyümölcsök leggyakoribb bruttó ára a Budapesti Nagyban Piacon**

Faj	Fajta/ Típus	Méret	Származási hely	Mérték- egység	2025. 9. hét	2026. 8. hét	2026. 9. hét	2026. 9. hét/ 2025. 9. hét (százalék)	2026. 9. hét/ 2026. 8. hét (százalék)
Burgonya	Nem jelölt		Franciaország	HUF/kg	310	190	180	58,1	94,7
Paradicsom	Gömb	40–47 mm	Olaszország	HUF/kg	–	1250	1175	–	94,0
Paradicsom	Fürtös	40–47 mm	Olaszország	HUF/kg	–	1350	1350	–	100,0
Paradicsom	Koktél	15 mm–	Olaszország	HUF/kg	–	2000	1700	–	85,0
Paprika	Tölteni való édes		Spanyolország	HUF/kg	1500	1900	1900	126,7	100,0
Paprika	Hegyes	–	Spanyolország	HUF/kg	1950	1900	1900	97,4	100,0
Paprika	Kaliforniai	70 mm+	Spanyolország	HUF/kg	1500	1800	1800	120,0	100,0
Padlizsán	–	70 mm+	Spanyolország	HUF/kg	950	2100	1750	184,2	83,3
Uborka	Kígyó	350–400 g	Spanyolország	HUF/kg	–	1700	1700	–	100,0
Főzőtök	Cukkini		Olaszország	HUF/kg	–	1900	1750	–	92,1
Sárgarépa			Lengyelország	HUF/csomó	–	330	330	–	100,0
Zeller	Gumós		Lengyelország	HUF/db	–	290	290	–	100,0
Fejes saláta			Hollandia	HUF/db	–	363	350	–	96,6
Jégsaláta			Spanyolország	HUF/db	–	600	600	–	100,0
Lollo Rossa			Spanyolország	HUF/db	–	360	380	–	105,6
Lollo Bionda			Spanyolország	HUF/db	–	360	380	–	105,6
Karalábé			Hollandia	HUF/db	–	280	280	–	100,0
Karfiol	–	16 cm+	Olaszország	HUF/kg	580	550	550	94,8	100,0
Brokkoli			Olaszország	HUF/kg	965	1375	1350	139,9	98,2
Retek	Hónapos		Olaszország	HUF/csomó	180	240	240	133,3	100,0
Lencse			Kanada	HUF/kg	900	850	850	94,4	100,0
Vöröshagyma	Barna héjú	40–70 mm	Ausztria	HUF/kg	200	180	180	90,0	100,0
	Lila héjú	40–70 mm	Hollandia	HUF/kg	345	300	300	87,0	100,0
	Zöld- hagyma		Olaszország	HUF/csomó	230	300	280	121,7	93,3
Alma	Nem jelölt		Nem jelölt	HUF/kg	550	450	450	81,8	100,0
Körte	Bosc kobak (Alexander)	60–70 mm	Olaszország	HUF/kg	1090	1325	1300	119,3	98,1
	Santa Maria	65–75 mm	Olaszország	HUF/kg	–	1300	1300	–	100,0
	Vilmos	60–75 mm	Olaszország	HUF/kg	–	1200	1200	–	100,0
Szilva	Japán típusú	35 mm+	Spanyolország	HUF/kg	–	1350	1375	–	101,9
Dió (tisztított)			Nem jelölt	HUF/kg	3600	3800	3800	105,6	100,0
Mandula (tisztított)			USA	HUF/kg	4100	4200	4200	102,4	100,0
Földimogyoró			Kína	HUF/kg	1500	1800	1800	120,0	100,0
Gesztenye			Spanyolország	HUF/kg	–	–	2500	–	–

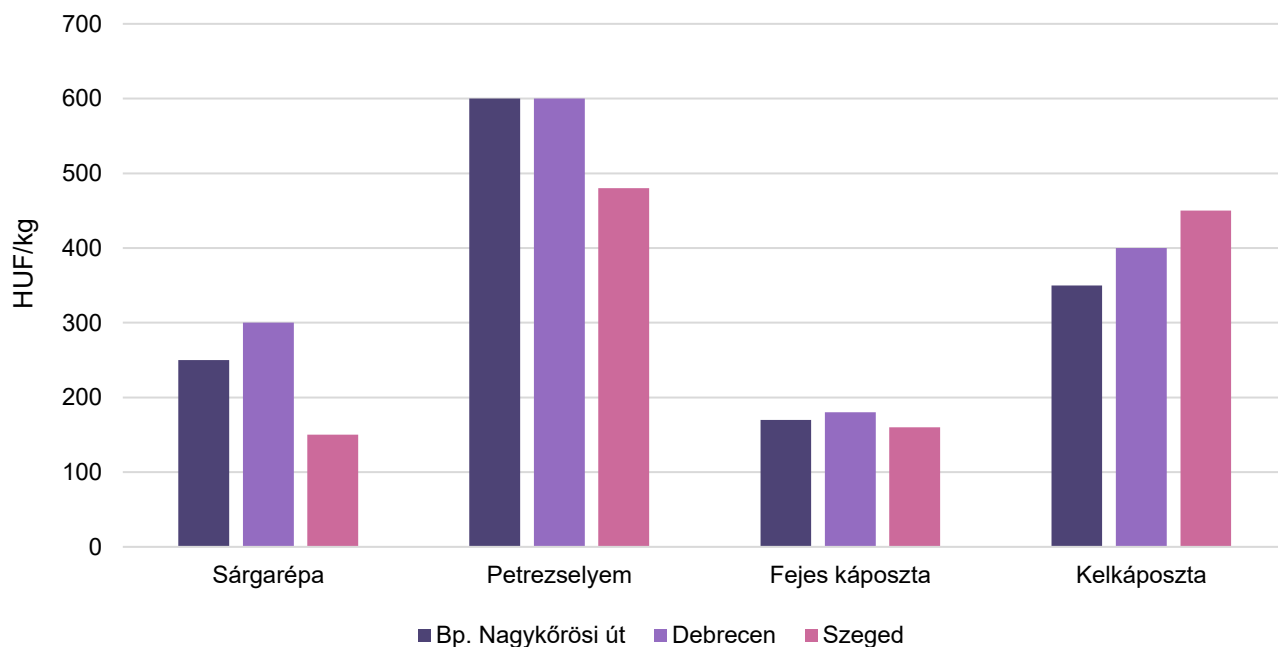
Faj	Fajta/ Típus	Méret	Származási hely	Mérték- egység	2025. 9. hét	2026. 8. hét	2026. 9. hét	2026. 9. hét/ 2025. 9. hét (százalék)	2026. 9. hét/ 2026. 8. hét (százalék)
Csemege- szőlő	Fehér		Olaszország	HUF/kg	–	2150	2150	–	100,0
Csemege- szőlő	Piros		Olaszország	HUF/kg	–	1890	1890	–	100,0
Citrom	–	53–65 mm	Spanyolország	HUF/kg	745	950	950	127,5	100,0
			Törökország	HUF/kg	590	880	880	149,2	100,0
Zöldcitrom	–		Brazília	HUF/kg	1220	1300	1300	106,6	100,0
Mandarin	–	54–69 mm	Olaszország	HUF/kg	–	650	650	–	100,0
			Spanyolország	HUF/kg	875	920	920	105,1	100,0
Mandarin	Nem jelölt		Görögország	HUF/kg	575	550	550	95,7	100,0
			Spanyolország	HUF/kg	965	800	800	82,9	100,0
Grapefruit			Törökország	HUF/kg	–	850	850	–	100,0
Banán			Ecuador	HUF/kg	670	670	670	100,0	100,0
			Kolumbia	HUF/kg	635	610	610	96,1	100,0
Mák			Cseh Köztár- saság	HUF/kg	1300	1200	1200	92,3	100,0

6. ábra: **A száraz tarkabab, a fokhagyma, a csiperkegomba és a laskagomba leggyakoribb termelői ára a nagybani piacokon (2026. 9. hét)**



Forrás: AKI PÁIR

7. ábra: **A sárgarépa, a petrezselyem, a fejes káposzta és a kelkáposzta leggyakoribb termelői ára a nagybani piacokon (2026. 9. hét)**



Forrás: AKI PÁIR

3. táblázat: **A gyümölcsfélék (délgyümölcsrel, dinnyefélék nélkül) külkereskedelmi forgalma Magyarországon**

	Export mennyisége			Import mennyisége		
	2025. I.	2026. I.	Változás	2025. I.	2026. I.	Változás
	tonna	tonna	százalék	tonna	tonna	százalék
Gyümölcs	4 459,8	4 365,0	97,9	31 182,7	31 659,4	101,5
Ebből:						
Dióbél	4,8	3,7	77,8	108,3	203,4	187,8
Narancs	62,4	25,5	41,0	4 789,3	5 324,3	111,2
Mandarin	94,3	506,0	536,8	971,9	1 064,0	109,5
Citrom	58,7	36,4	62,0	1 693,6	1 140,6	67,3
Lime	17,0	52,3	308,3	67,9	108,8	160,3
Alma (ipari célú)	33,9	0,0	0,0	166,1	240,8	145,0
Alma (friss fogyasztásra)	736,2	773,8	105,1	2 225,2	3 154,9	141,8
Körte	83,8	36,3	43,3	782,0	812,5	103,9

	Export értéke			Import értéke		
	2025. I.	2026. I.	Változás	2025. I.	2026. I.	Változás
	millió HUF	millió HUF	százalék	millió HUF	millió HUF	százalék
Gyümölcs	3 250,6	3 896,7	119,9	17 518,6	18 768,8	107,1
Ebből:						
Dióbél	8,9	11,9	133,3	235,4	385,3	163,7
Narancs	22,1	15,3	69,6	1 717,7	1 817,6	105,8
Mandarin	198,2	467,0	235,7	381,4	402,1	105,4
Citrom	28,4	27,9	98,5	744,8	685,2	92,0
Lime	18,8	18,5	98,5	67,3	88,1	130,9
Alma (ipari célú)	4,3	0,0	0,0	59,0	83,9	142,1
Alma (friss fogyasztásra)	240,5	282,0	117,3	769,7	1 134,2	147,4
Körte	62,1	28,6	46,1	331,7	354,0	106,7

Forrás: KSH tájékoztatósi adatbázisból 2026. március 3-án lekérdezve

4. táblázat: **A zöldségfélék (dinnyefélékkel) külkereskedelmi forgalma Magyarországon**

	Export mennyisége			Import mennyisége		
	2025. I.	2026. I.	Változás	2025. I.	2026. I.	Változás
	tonna	tonna	százalék	tonna	tonna	százalék
Zöldség	11 642,3	11 393,5	97,9	32 770,3	26 917,5	82,1
Ebből:						
Újburgonya	0,3	13,0	3 846,2	1 766,2	1 616,8	91,5
Étkezési burgonya	6,9	0,7	10,3	6 239,5	1 787,6	28,6
Paradicsom	388,5	304,7	78,4	3 288,4	2 649,8	80,6
Vöröshagyma	84,6	56,9	67,2	1 082,4	401,8	37,1
Fokhagyma	4,7	1,7	36,5	149,4	233,0	155,9
Póréhagyma	12,3	10,3	84,3	176,4	196,5	111,3
Fejes és vöröskáposzta	146,1	135,1	92,5	836,1	195,0	23,3
Zeller	47,6	18,8	39,5	302,6	53,8	17,8
Torma	983,8	655,9	66,7	–	2,2	–
Cékla	162,5	181,4	111,6	767,4	862,4	112,4
Uborka	6,2	197,8	3 181,4	1 765,2	1 242,7	70,4
Gomba	699,6	854,7	122,2	156,7	86,2	55,0

	Export értéke			Import értéke		
	2025. I.	2026. I.	Változás	2025. I.	2026. I.	Változás
	millió HUF	millió HUF	százalék	millió HUF	millió HUF	százalék
Zöldség	8 649,0	7 705,7	89,1	16 431,5	14 541,5	88,5
Ebből:						
Újburgonya	0,1	1,7	1 973,9	256,0	105,3	41,1
Étkezési burgonya	2,0	0,1	5,6	1 125,8	300,9	26,7
Paradicsom	561,1	370,7	66,1	2 819,2	2 383,0	84,5
Vöröshagyma	32,1	26,7	83,0	270,7	120,4	44,5
Fokhagyma	10,8	3,8	35,6	255,0	225,4	88,4
Póréhagyma	10,0	9,6	96,1	174,5	155,9	89,3
Fejes és vöröskáposzta	45,2	35,5	78,5	117,3	19,5	16,6
Zeller	19,9	4,7	23,4	116,5	9,3	8,0
Torma	759,6	588,5	77,5	–	9,0	–
Cékla	113,2	109,6	96,7	400,4	412,7	103,1
Uborka	5,9	158,0	2 678,4	1 326,0	1 179,9	89,0
Gomba	752,7	846,8	112,5	124,2	73,5	59,2

Forrás: KSH tájékoztatósi adatbázisból 2026. március 3-án lekérdezve

5. táblázat: **A feldolgozott zöldségfélék és gyümölcsök BELFÖLDÖN értékesített mennyisége és értékesítési ára**

Megnevezés	Mértékegység	2025. I.	2025. XII.	2026. I.	2026. I./ 2025. I. (százalék)	2026. I./ 2025. XII. (százalék)
Paradicsomsűrítmény	tonna	83,34
	HUF/tonna	103,30
Konzerv csemegekukorica	tonna	913	813	782	85,66	96,23
	HUF/tonna	510 640	559 501	518 677	101,57	92,70
Fagyasztott csemegekukorica	tonna	178	122	186	104,75	152,31
	HUF/tonna	448 419	437 794	435 285	97,07	99,43
Fagyasztott zöldbab	tonna	...	427	384	...	89,91
	HUF/tonna	...	545 760	553 617	...	101,44
Konzerv zöldborsó	tonna	140	596	222	158,53	37,26
	HUF/tonna	579 218	495 529	521 214	89,99	105,18
Fagyasztott zöldborsó	tonna	840	944	767	91,28	81,27
	HUF/tonna	527 797	556 154	543 478	102,97	97,72
Almasűrítmény	tonna	63	...	92	146,28	...
	HUF/tonna	1 024 952	...	841 078	82,06	...
Meggybefőtt (720 ml)	tonna	146	111
	HUF/tonna	404 332	850 915
Fagyasztott meggy	tonna	87	43	13	15,35	31,00
	HUF/tonna	981 530	1 845 410	2 230 894	227,29	120,89

... = Adatvédelmi korlátok miatt nem közölhető adat.

Forrás: AKI PÁIR

6. táblázat: **A feldolgozott zöldségfélék és gyümölcsök KÜLFÖLDÖN értékesített mennyisége és értékesítési ára**

Megnevezés	Mértékegység	2025. I.	2025. XII.	2026. I.	2026. I./ 2025. I. (százalék)	2026. I./ 2025. XII. (százalék)
Paradicsomsűrítmény	tonna
	HUF/tonna
Konzerv csemegekukorica	tonna	18 802	13 498	14 748	78,44	109,26
	HUF/tonna	511 575	477 520	441 027	86,21	92,36
Fagyasztott csemegekukorica	tonna	2 807	2 654	3 208	114,30	120,87
	HUF/tonna	443 245	404 069	403 682	91,07	99,90
Fagyasztott zöldbab	tonna	...	207	149	...	71,89
	HUF/tonna	...	419 129	393 890	...	93,98
Konzervzöldborsó	tonna	3 958	4 337	3 532	89,24	81,44
	HUF/tonna	507 676	469 532	466 069	91,80	99,26
Fagyasztott zöldborsó	tonna	808	843	589	72,89	69,91
	HUF/tonna	530 262	472 186	446 014	84,11	94,46
Almasűrítmény	tonna
	HUF/tonna
Meggybefőtt (720 ml)	tonna
	HUF/tonna
Fagyasztott meggy	tonna
	HUF/tonna

... = Adatvédelmi korlátok miatt nem közölhető adat.

Forrás: AKI PÁIR

7. táblázat: **Az alma és a paradicsom (I. osztályú, ömlesztett) kiskereskedelmi beszerzési ára Magyarországon**

Megnevezés	Mérték-egység	2025. 8. hét.	2026. 7. hét	2026. 8. hét	2026. 8. hét/ 2025. 8. hét (százalék)	2026. 8. hét/ 2026. 7. hét (százalék)
Paradicsom gömb	tonna	19,6	22,3	19,2	98,1	86,2
	HUF/kg	821,1	933,7	912,5	111,1	97,7
Paradicsom fűrtös	tonna	188,4	311,4	420,6	223,3	135,1
	HUF/kg	643,3	710,0	661,0	102,8	93,1
Alma Idared	tonna	141,7	188,5	336,9	237,7	178,8
	HUF/kg	348,5	332,1	288,4	82,7	86,8
Alma Gala	tonna	46,2	75,4	62,4	135,1	82,9
	HUF/kg	388,6	375,0	387,4	99,7	103,3
Alma Golden	tonna	86,9	79,2	79,5	91,5	100,4
	HUF/kg	335,9	356,2	354,8	105,6	99,6
Alma Jonagold/ Jonagored	tonna	47,8	242,9	116,9	244,6	48,1
	HUF/kg	389,5	280,5	352,3	90,5	125,6
Alma Red delicious	tonna	127,0	412,7	46,0	36,2	11,1
	HUF/kg	313,2	247,6	442,7	141,3	178,8

Forrás: AKI PÁIR

Nemzetközi piaci információk

8. táblázat: **A zöldségfélék és a gyümölcsök ára a hamburgi, a berlini, a müncheni és a frankfurti nagybani piacokon (HUF/kg)**

Megnevezés	Származás	Hamburg		Származás	Berlin		Származás	München		Származás	Frankfurt	
		Min.	Max.		Min.	Max.		Min.	Max.		Min.	Max.
		2026.2.23.			2026.2.23.			2026.2.23.			2026.2.23.	
Banán	tengerentúli	528	633	tengerentúli	549	612	tengerentúli	570	591	tengerentúli	526	612
Citrom	Spanyolország	570	836	Spanyolország	570	760	Spanyolország	627	703	Spanyolország	532	798
Alma (Jonagold)	belföldi	304	342	belföldi	380	475	belföldi	456	494	belföldi	323	494
Körte (Conference)	Hollandia	418	456	Hollandia	494	532	Hollandia	494	570	Hollandia	418	532
Szamóca	Spanyolország	2 735	3 039	Görögország	2 431	2 811	Görögország	2 659	3 039	Görögország	2 963	3 191
Csiperkegomba	Lengyelország	988	1 330	Lengyelország	988	2 279	Lengyelország	1 007	1 140	Lengyelország	1 007	1 140
Laskagomba	Lengyelország	1 843	2 089	Lengyelország	1 520	2 279	Lengyelország	1 710	1 786	Lengyelország	1 900	2 279
Fokhagyma	Spanyolország	1 406	2 089	Spanyolország	1 710	1 900	Spanyolország	1 824	1 900	Spanyolország	1 824	2 051
Vöröshagyma	belföldi	152	190	belföldi	152	198	belföldi	198	228	belföldi	167	228

Megjegyzés: Átszámítva az MNB hivatalos középárfolyamán.

Forrás: www.ami-informiert.de

Borpiaci jelentés

Az AKI PÁIR adatai szerint a belföldön termelt és belföldön értékesített, földrajzi jelzés nélküli, valamint az oltalom alatt álló földrajzi jelzéssel ellátott borok értékesítési ára 64 százalékkal 46,8 ezer forintra emelkedett hektoliterenként 2026 januárjában az előző év azonos időszakához viszonyítva. Az oltalom alatt álló földrajzi jelzéssel ellátott borok közül a fehérborok feldolgozói értékesítési ára 66 százalékkal (46,6 ezer forint/hektoliter), a vörös- és rozé boroké mintegy 36 százalékkal (46,4 ezer forint/hektoliter) volt magasabb, mint 2025 hasonló időszakában.

A belföldön termelt és külföldön értékesített, földrajzi jelzés nélküli, valamint az oltalom alatt álló földrajzi jelzéssel ellátott borok értékesítési ára 10 százalékkal 46,8 ezer forintra mérséklődött hektoliterenként 2026 első hónapjában 2025 első hónapjához viszonyítva. Az oltalom alatt álló földrajzi jelzéssel ellátott fehérborok értékesítési ára csaknem 5 százalékkal 28,4 ezer forint/hektoliterre csökkent. Az oltalom alatt álló földrajzi jelzéssel ellátott vörös- és rozé borok mintegy 3 százalékkal alacsonyabb áron, hektoliterenként 30,8 ezer forintért kerültek forgalomba a nemzetközi piacon a megfigyelt időszakban.

A belföldön termelt és belföldön értékesített, oltalom alatt álló eredetmegjelöléssel ellátott vörös- és rozé borok közül az egri borok belföldi értékesítési átlagára csaknem 2 százalékkal 62,3 ezer forint/hektoliterre csökkent 2026 januárjában a 2025. év hasonló időszakához mérten.

A belföldön termelt és külföldön értékesített, oltalom alatt álló eredetmegjelöléssel ellátott borok közül a tokaji fehérborok értékesítési átlagára hozzávetőleg 1 százalékkal 91,0 ezer forint/hektoliterre mérséklődött 2026 januárjában az előző év hasonló időszakához viszonyítva. Az oltalom alatt álló eredetmegjelöléssel ellátott egri vörös- és rozé borok értékesítési ára hektoliterenként 67,9 ezer forint volt, mintegy 1 százalékkal csökkent a vizsgált időszakban.

A KSH adatai szerint Magyarország bor-külkereskedelmi egyenlege (gyöngyöző bor és pezsgő nélkül) mennyiségben és értékben is pozitív volt 2026 januárjában, mennyiségben csaknem 38 százalékkal, értékben 30 százalékkal maradt el az egy évvel korábbtól. A borexport volumene 68,5 ezer hektoliter volt, mintegy 37 százalékkal esett vissza, értéke közel 30 százalékkal 2,9 milliárd forintra csökkent. A külpiacon értékesített mennyiség nagyobb hányadát (73 százalékot) a lédig borok tették ki, amelyek exportja 35 százalékkal 49,6 ezer hektoliterre csökkent a vizsgált időszakban. A palackos borok kiszállítása 42 százalékkal 18,9 ezer hektoliterre, értéke 34 százalékkal 1,5 milliárd forintra csökkent. A nemzetközi piacon továbbra is a magyar fehérborok voltak a keresettebbek, a kivitel 62 százalékát tették ki a megfigyelt periódusban.

A KSH adatai szerint Magyarország borimportja 2026 januárjában 4,1 ezer hektoliter volt, 12 százalékkal múlta alul az egy évvel korábbit, és szinte teljes egészében palackos kiszerezésű volt. A palackos és a lédig kiszerezésű borok behozatalának összértéke hozzávetőleg 27 százalékkal 0,3 milliárd forintra csökkent.

Magyarországi piaci információk

9. táblázat: **A földrajzi jelzés nélküli és az oltalom alatt álló földrajzi jelzéssel ellátott BELFÖLDÖN értékesített borok mennyisége és feldolgozó értékesítési ára**

Megnevezés		Mértékegység	2025. január	2026. január	2026. január/ 2025. január (százalék)
Fehér	Földrajzi jelzés nélküli	hektoliter	10 325
		HUF/hektoliter	20 503
	Oltalom alatt álló földrajzi jelzéssel ellátott	hektoliter	33 353	7 727	23,17
		HUF/hektoliter	28 095	46 585	165,81
Fehér összesen		hektoliter	43 678
		HUF/hektoliter	26 300
Vörös és rozé	Földrajzi jelzés nélküli	hektoliter
		HUF/hektoliter
	Oltalom alatt álló földrajzi jelzéssel ellátott	hektoliter	16 129	7 524	46,65
		HUF/hektoliter	34 117	46 436	136,11
Vörös és rozé összesen		hektoliter
		HUF/hektoliter
Földrajzi jelzés nélküli bor összesen		hektoliter
		HUF/hektoliter
Oltalom alatt álló földrajzi jelzéssel ellátott bor összesen		hektoliter	49 482	15 252	30,82
		HUF/hektoliter	30 058	46 512	154,74
Földrajzi jelzés nélküli bor és oltalom alatt álló földrajzi jelzéssel ellátott bor összesen		hektoliter	59 987	15 412	25,69
		HUF/hektoliter	28 491	46 823	164,34

... = Adatvédelmi korlátok miatt nem közölhető adat.

Megjegyzés: Belföldön termelt borok. 2026 januárjában a fehér, valamint a vörös- és rozé OFJ-borok nagyobb része üvegpalackos kiszereelésű volt.

Forrás: AKI PÁIR

10. táblázat: **A földrajzi jelzés nélküli és az oltalom alatt álló földrajzi jelzéssel ellátott KÜLFÖLDÖN értékesített borok mennyisége és feldolgoói értékesítési ára**

Megnevezés		Mértékegység	2025. január	2026. január	2026. január/ 2025. január (százalék)
Fehér	Földrajzi jelzés nélküli	hektoliter	4 694	1 617	34,44
		HUF/hektoliter	64 725	64 350	99,42
	Oltalom alatt álló földrajzi jelzéssel ellátott	hektoliter	35 505	33 252	93,66
		HUF/hektoliter	29 766	28 400	95,41
Fehér összesen		hektoliter	40 198	34 869	86,74
		HUF/hektoliter	33 848	30 067	88,83
Vörös és rozé	Földrajzi jelzés nélküli	hektoliter
		HUF/hektoliter
	Oltalom alatt álló földrajzi jelzéssel ellátott	hektoliter	3 483	1 780	51,10
		HUF/hektoliter	31 576	30 753	97,39
Vörös és rozé összesen		hektoliter
		HUF/hektoliter
Földrajzi jelzés nélküli bor összesen		hektoliter	4 702	1 654	35,17
		HUF/hektoliter	64 753	64 501	99,61
Oltalom alatt álló földrajzi jelzéssel ellátott bor összesen		hektoliter	38 987	35 032	89,85
		HUF/hektoliter	29 927	28 519	95,30
Földrajzi jelzés nélküli bor és oltalom alatt álló földrajzi jelzéssel ellátott bor összesen		hektoliter	43 689	36 686	83,97
		HUF/hektoliter	33 675	30 141	89,51

... = Adatvédelmi korlátok miatt nem közölhető adat.

Megjegyzés: Belföldön termelt borok.

Forrás: AKI PÁIR

11. táblázat: **Az oltalom alatt álló eredetmegjelöléssel ellátott BELFÖLDÖN értékesített borok mennyisége és feldolgozóinak értékesítési átlagára**

Megnevezés	Bortípus	Mértékegység	2025. január	2026. január	2026. január/ 2025. január (százalék)
Tokaji OEM	Fehér	hektoliter	751
		HUF/hektoliter	149 707
Egri OEM	Fehér	hektoliter	...	455	...
		HUF/hektoliter	...	77 180	...
	Vörös és rozé	hektoliter	2 464	2 055	83,43
		HUF/hektoliter	63 279	62 304	98,46
Mátrai OEM	Fehér	hektoliter
		HUF/hektoliter
	Vörös és rozé	hektoliter
		HUF/hektoliter
Villányi OEM	Fehér	hektoliter
		HUF/hektoliter
	Vörös és rozé	hektoliter
		HUF/hektoliter
Balatonboglári OEM	Fehér	hektoliter
		HUF/hektoliter
	Vörös és rozé	hektoliter
		HUF/hektoliter
Kunsági OEM	Fehér	hektoliter
		HUF/hektoliter
	Vörös és rozé	hektoliter
		HUF/hektoliter
Egyéb OEM	Fehér	hektoliter	6 244	977	15,65
		HUF/hektoliter	32 034	82 835	258,59
	Vörös és rozé	hektoliter	127	447	352,55
		HUF/hektoliter	49 737	44 363	89,20

... = Adatvédelmi korlátok miatt nem közölhető adat.

Megjegyzés: Belföldön termelt borok. 2026 januárjában a fehér egyéb OEM-borok legnagyobb része üvegpalackos kiszerezésű volt.

Forrás: AKI PÁIR

12. táblázat: **Az oltalom alatt álló eredetmegjelöléssel ellátott KÜLFÖLDÖN értékesített borok mennyisége és feldolgozó értékesítési ára**

Megnevezés	Bortípus	Mértékegység	2025. január	2026. január	2026. január/ 2025. január (százalék)
Tokaji OEM	Fehér	hektoliter	2 083	1 191	57,17
		HUF/hektoliter	91 714	91 038	99,26
Egri OEM	Fehér	hektoliter
		HUF/hektoliter
	Vörös és rozé	hektoliter	270	132	48,82
		HUF/hektoliter	68 410	67 907	99,26
Mátrai OEM	Fehér	hektoliter	–	–	–
		HUF/hektoliter	–	–	–
	Vörös és rozé	hektoliter	–	–	–
		HUF/hektoliter	–	–	–
Villányi OEM	Fehér	hektoliter	–	–	–
		HUF/hektoliter	–	–	–
	Vörös és rozé	hektoliter	–	...	–
		HUF/hektoliter	–	...	–
Balatonboglári OEM	Fehér	hektoliter
		HUF/hektoliter
	Vörös és rozé	hektoliter
		HUF/hektoliter
Kunsági OEM	Fehér	hektoliter	...	–	–
		HUF/hektoliter	...	–	–
	Vörös és rozé	hektoliter
		HUF/hektoliter
Egyéb OEM	Fehér	hektoliter	9 624	9 998	103,88
		HUF/hektoliter	29 004	27 859	96,05
	Vörös és rozé	hektoliter
		HUF/hektoliter

... = Adatvédelmi korlátok miatt nem közölhető adat.

Megjegyzés: Belföldön termelt borok.

Forrás: AKI PÁIR

13. táblázat: **Magyarország borkülkereskedelme mennyiségben kifejezve**

Megnevezés		Export mennyisége			Import mennyisége		
		2025. I.	2026. I.	Változás	2025. I.	2026. I.	Változás
		ezer hl	ezer hl	százalék	ezer hl	ezer hl	százalék
Palackos	Fehér	15,67	15,66	99,95	1,51	1,87	123,88
	Vörös és rozé	16,95	3,27	19,27	2,94	2,17	73,60
	Összesen	32,62	18,93	58,03	4,46	4,04	90,65
Lédig	Fehér	69,63	46,60	66,92	0,06	0,05	77,62
	Vörös és rozé	6,11	2,96	48,47	0,13	0,00	0,69
	Összesen	75,74	49,56	65,43	0,19	0,05	25,83
Palackos és lédig kiszerezés összesen		108,35	68,48	63,21	4,65	4,09	87,97

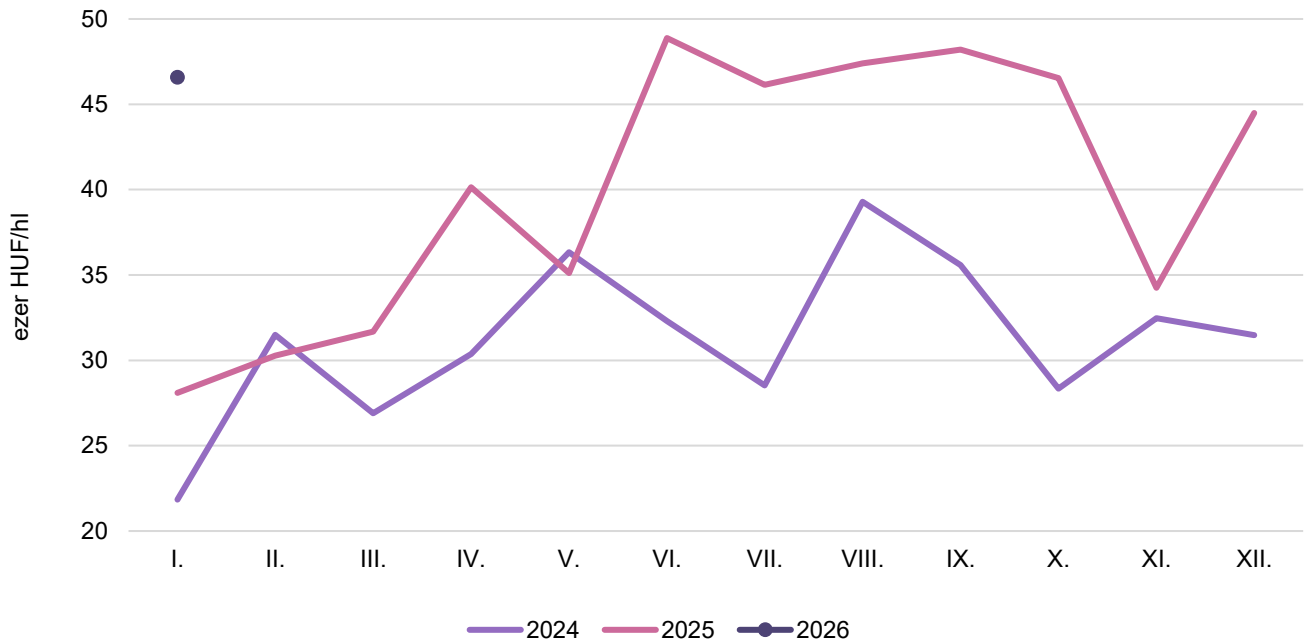
Forrás: KSH tájékoztatósi adatbázisból 2026. március 2-án lekérdezett adatok alapján

14. táblázat: **Magyarország borkülkereskedelme értékben kifejezve**

Megnevezés		Export értéke			Import értéke		
		2025. I.	2026. I.	Változás	2025. I.	2026. I.	Változás
		milliárd HUF	milliárd HUF	százalék	milliárd HUF	milliárd HUF	százalék
Palackos	Fehér	1,36	1,26	92,32	0,08	0,09	111,16
	Vörös és rozé	0,56	0,20	35,19	0,29	0,18	62,51
	Összesen	1,92	1,45	75,62	0,37	0,27	73,42
Lédig	Fehér	2,00	1,34	67,01	0,01	0,01	121,88
	Vörös és rozé	0,18	0,09	49,70	0,01	0,00	2,97
	Összesen	2,18	1,43	65,62	0,02	0,01	70,83
Palackos és lédig kiszerezés összesen		4,10	2,88	70,31	0,39	0,29	73,31

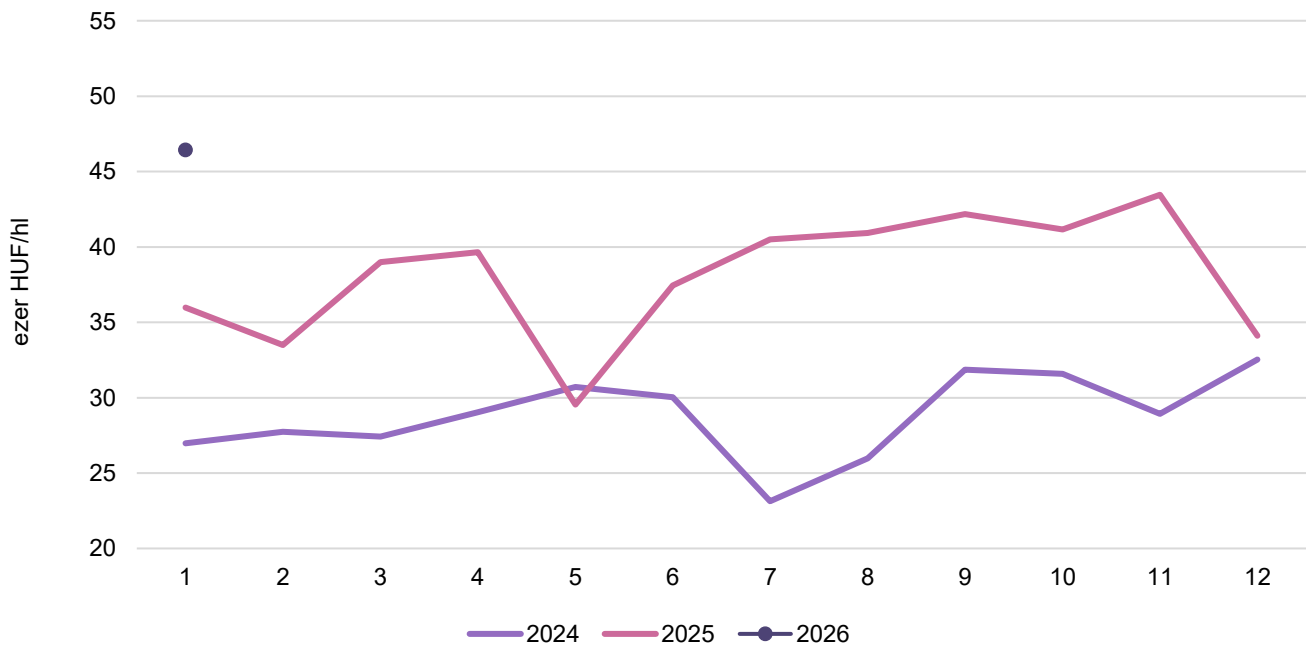
Forrás: KSH tájékoztatósi adatbázisból 2026. március 2-án lekérdezett adatok alapján

8. ábra: **Az oltalom alatt álló földrajzi jelzéssel ellátott fehérborok feldolgozói értékesítési ára Magyarországon (2024–2026)**



Forrás: AKI PÁIR

9. ábra: **Az oltalom alatt álló földrajzi jelzéssel ellátott vörös- és rozéborok feldolgozói értékesítési ára Magyarországon (2024–2026)**



Forrás: AKI PÁIR

