

AGRÁRPIACI JELENTÉSEK

GABONA ÉS IPARI NÖVÉNYEK

XXIX. évfolyam • 4. szám • 2026

GABONA ÉS IPARI NÖVÉNYEK
XXIX. évfolyam • 4. szám • 2026

2026. március 3.

Megjelenik kéthetente

Felelős szerkesztő
Dr. Stummer Ildikó

Szerzők
Pásztor Zsuzsanna
pasztor.zsuzsanna@aki.gov.hu



1093 Budapest, Zsil utca 3–5.
Telefon: +36 1 217 1011
www.aki.gov.hu
aki@aki.gov.hu

A kiadvány az Agrárközgazdasági Intézet
által üzemeltetett Piaci Árinformációs Rendszer
adatai alapján készül.



Friss adatokért kérjük látogasson el a
[PÁIR lekérdezhető adatok](#) felületre.

ISSN 1418 2130

A kiadványokkal kapcsolatban részletes
felvilágosítást ad:
Publikációs Csoport – publikacio@aki.gov.hu

Tartalomjegyzék

Összefoglaló _____	3
Summary _____	3
Gabonapiaci jelentés _____	4
Búza _____	4
Kukorica _____	4
A gabonafélék jegyzése _____	5
Gabonapiaci információk _____	8
Olajnövényi jelentés _____	14
Szójabab _____	14
Repce _____	14
Napraforgómag _____	14
Az olajmagok és származékaik jegyzése _____	15
Olajmagpiaci információk _____	18



Összefoglaló

Az AKI PÁIR adatai szerint Magyarországon az étkezési búza áfa és szállítási költség nélküli termelői ára 67,7 ezer forint/tonna (–24 százalék az egy évvel korábbihoz képest), a takarmánybúzáé 62 ezer forint/tonna (–29 százalék), a takarmánykukoricáé 67,7 ezer forint/tonna (–18 százalék) volt február harmadik hetében.

Ezzel egy időben az ipari napraforgómag termelői ára (magas olajsavtartalmú napraforgómaggal együtt) 217,9 ezer forint/tonna, a repcemagé 190,7 ezer forint/tonna, a szójababé 154 ezer forint/tonna volt.

Summary

According to data from the AKI Market Price Information System (MPIS), the producer price of milling wheat (excluding VAT and transport costs) in Hungary was HUF 67.7 thousand per tonne in the third week of February, representing a 24 per cent decrease compared to the same period of the previous year. The producer price of feed wheat was HUF 62 thousand per tonne, marking a 29 per cent fall, while that of feed maize was HUF 67.7 thousand per tonne, showing an 18 per cent decrease in the same period.

At the same time, the producer price of sunflower seed (including high oleic sunflower seed) was HUF 217.9 thousand per tonne, that of rapeseed was HUF 190.7 thousand per tonne, and that of soybean was HUF 154 thousand per tonne.

Gabonapiaci jelentés

Búza

Az Amerikai Egyesült Államok agrárminisztériumának (*USDA*) februári előrevetítése szerint az előző szezonét 5 százalékkal meghaladó, 842 millió tonna búzát arathatnak a világon a 2025/2026. gazdasági évben. A várható felhasználás 824 millió tonnára (+2 százalék) tehető. A kereskedelemben 221 millió tonna (+8 százalék) termény fordulhat meg, a 2025/2026. gazdasági év végére pedig 278 millió tonna (+7 százalék) búza maradhat a tárolókban. Az *Expana* februári tájékoztatása szerint az Európai Unióban az egy évvel korábbitól kissé elmaradó területről, 21,5 millió hektárról arathatnak őszi búzát a gazdák. Franciaországban az év eleji hideget gyors hóolvadás és enyhe, esős idő váltotta fel. A tagországban 4,6 millió hektárról (+2 százalék) takaríthatják be a termést az idén. Németországban az előző évvel megegyező területről, 2,9 millió hektárról kerülhet búza a tárolókba 2026 nyarán. Lengyelországban 2 százalékkal kisebb területet, 2,4 millió hektárt foglal el a búza. Február elején a hőmérséklet ismét –10 és –25 Celsius-fok közé süllyedt, ami a délnyugat-lengyelországi régiókban a hótakaró hiánya miatt kedvezőtlenül hathat az állományokra. Romániában mintegy 3 százalékkal 2,4 millió hektárra emelkedett a búzaterület. Magyarországon az *Expana* szakértői 980 ezer hektáros területtel kalkulálnak.

Az AKI PÁIR adatai szerint átlagosan 67,7 ezer forint/tonna áfa és szállítási költség nélküli termelői áron kereskedtek az étkezési búzával február harmadik hetében. Ez az árszint az egy évvel korábbitól 24 százalékkal maradt el. A takarmánybúza 62 ezer forint/tonna termelői áron (–29 százalék) forgott ugyanekkor. A chicagói árutőzsdén (*CME/CBOT*) a búza márciusi jegyzése 198–217 dollár/tonna tartományban mozgott február 17. és 27. között. A párizsi árutőzsdén (*Euronext/MATIF*) a termény márciusi tőzsdei elszámolóára 191–198 euró/tonna sávban ingadozott február 16. és 27. között.

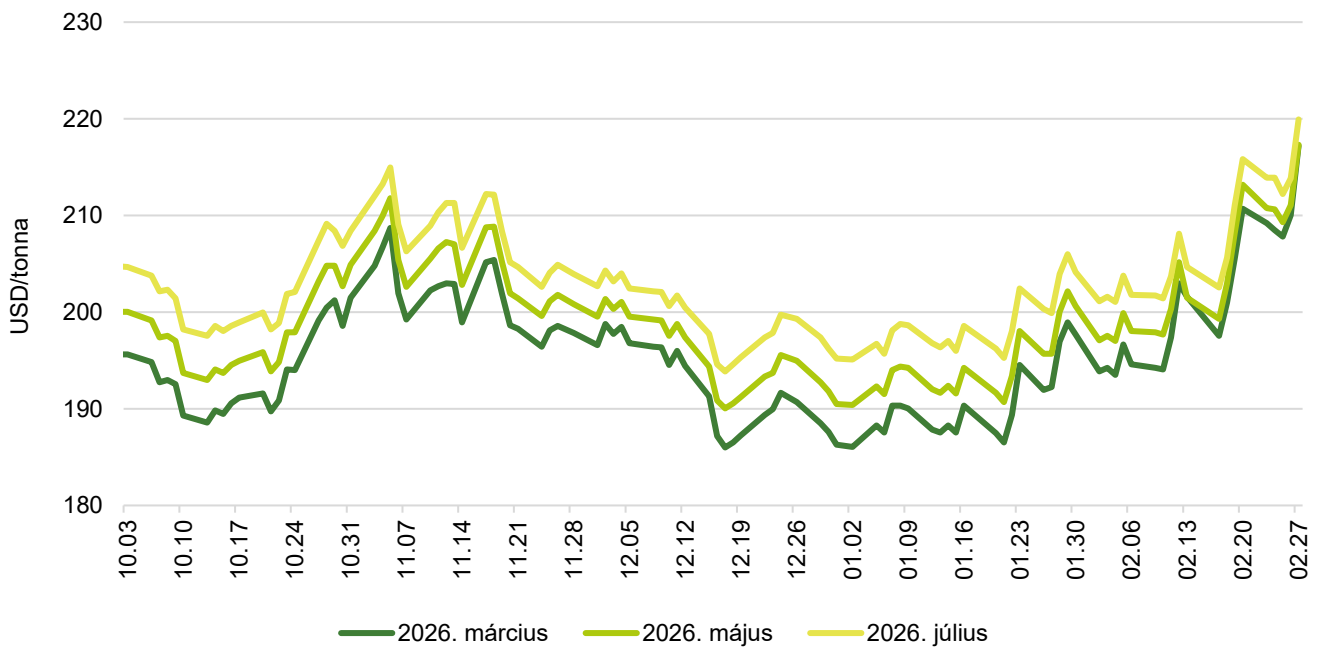
Kukorica

Az *USDA* februári projekciójában a 2024/2025. gazdasági évit 5 százalékkal meghaladó, 1296 millió tonna globális kukoricatermést jelez a 2025/2026. gazdasági évben. A felhasználás 1301 millió tonnára tehető, ami az előző szezonét 4 százalékkal múlná felül. A 2025/2026. évi szezon végére 289 millió tonna kukorica (–2 százalék) maradhat a tárolókban. Az Európai Unióban az *Expana* szerint az egy évvel korábbinál 6 százalékkal alacsonyabb területet, 7,7 millió hektárt foglalhat el a kukorica az idén. Franciaországban 6 százalékkal kisebb területen, 1,46 millió hektáron vethetik el a kukoricát 2026 tavaszán. Lengyelországban a 2025. évvel megegyező, 1,27 millió hektár lehet a termőterület. Romániában 17 százalékkal kisebb területtel (1,54 millió hektár) kalkulálnak az elemzők. Olaszországban 500 ezer hektáron (–2 százalék), Németországban pedig változatlanul 490 ezer hektáron kerülhet a földbe a kukorica. Magyarországon az *Expana* tájékoztatása szerint 670 ezer hektárt fedhet le a növény az idén.

Az AKI PÁIR adatai szerint átlagosan 67,7 ezer forint/tonna termelői áron cserélt gazdát a takarmánykukorica február harmadik hetében, ami az egy évvel korábbit mintegy 18 százalékkal múlta alul. A chicagói árutőzsdén 168–173 dollár/tonna tartományban mozgott a kukorica márciusi jegyzése február 17. és 27. között. A párizsi árutőzsdén a termény márciusi tőzsdei elszámolóára 189 euró/tonnáról 215 euró/tonna közelébe emelkedett február 16. és 27. között.

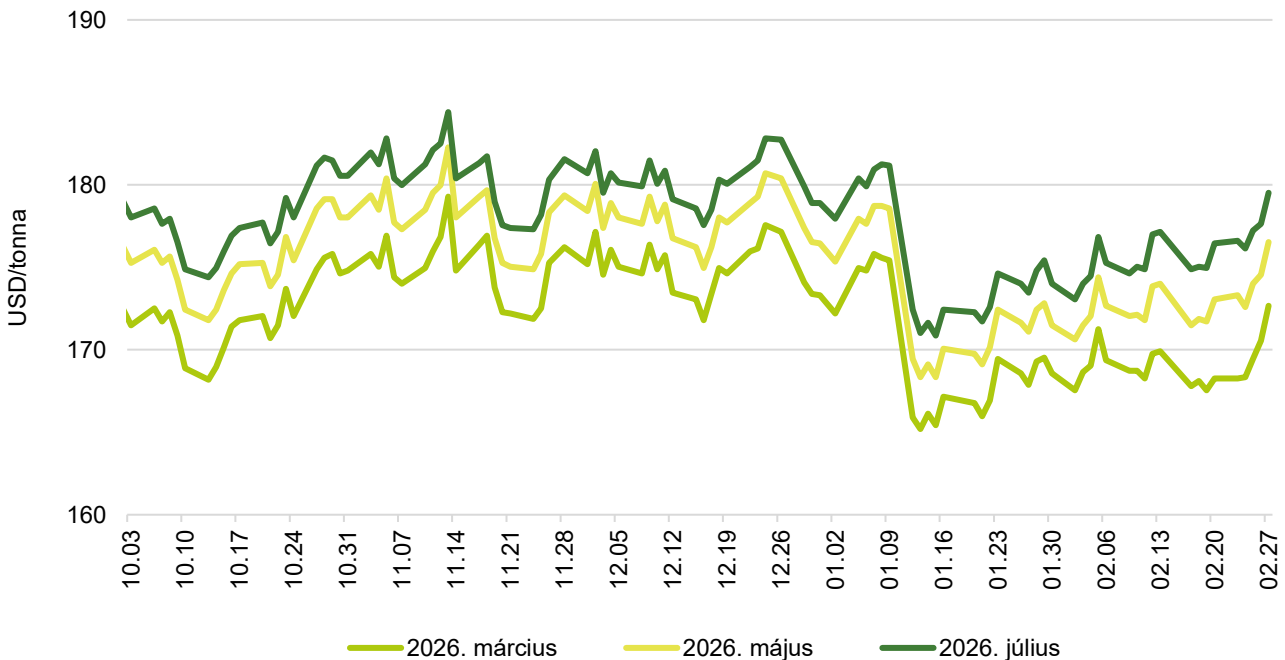
A gabonafélék jegyzése

1. ábra: A búza különböző határidőre szóló jegyzése a chicagói árutőzsdén (2025–2026)



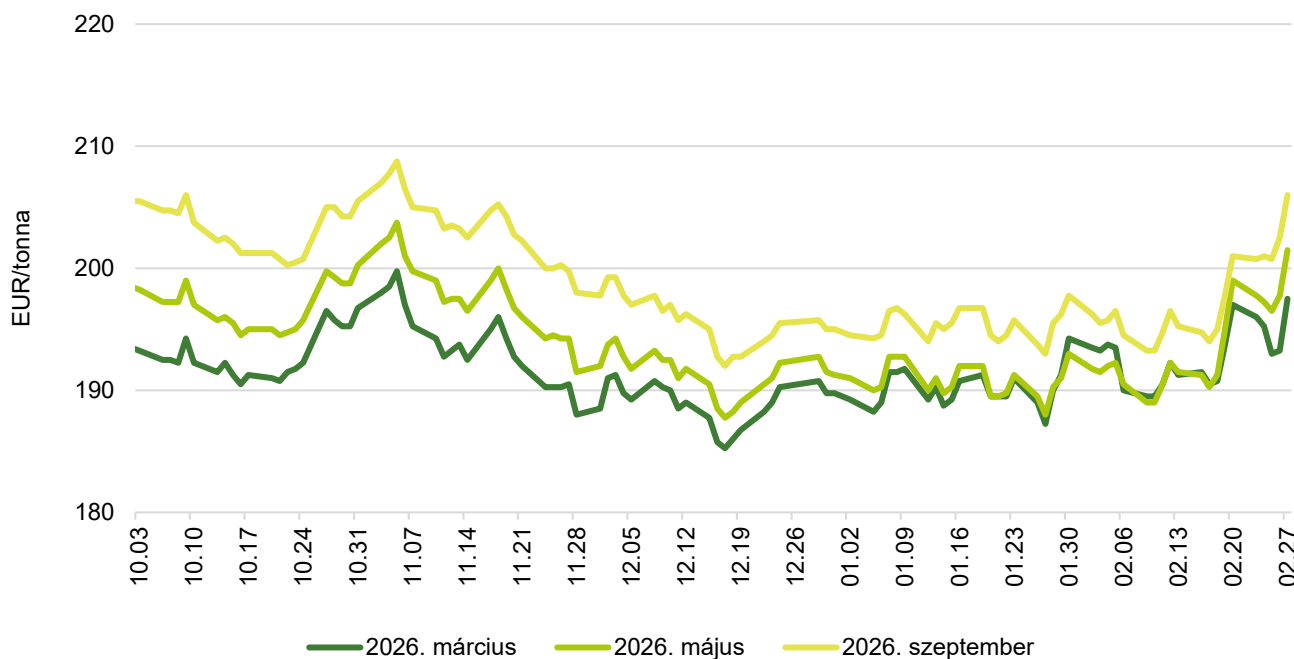
Forrás: CME Group

2. ábra: A kukorica különböző határidőre szóló jegyzése a chicagói árutőzsdén (2025–2026)



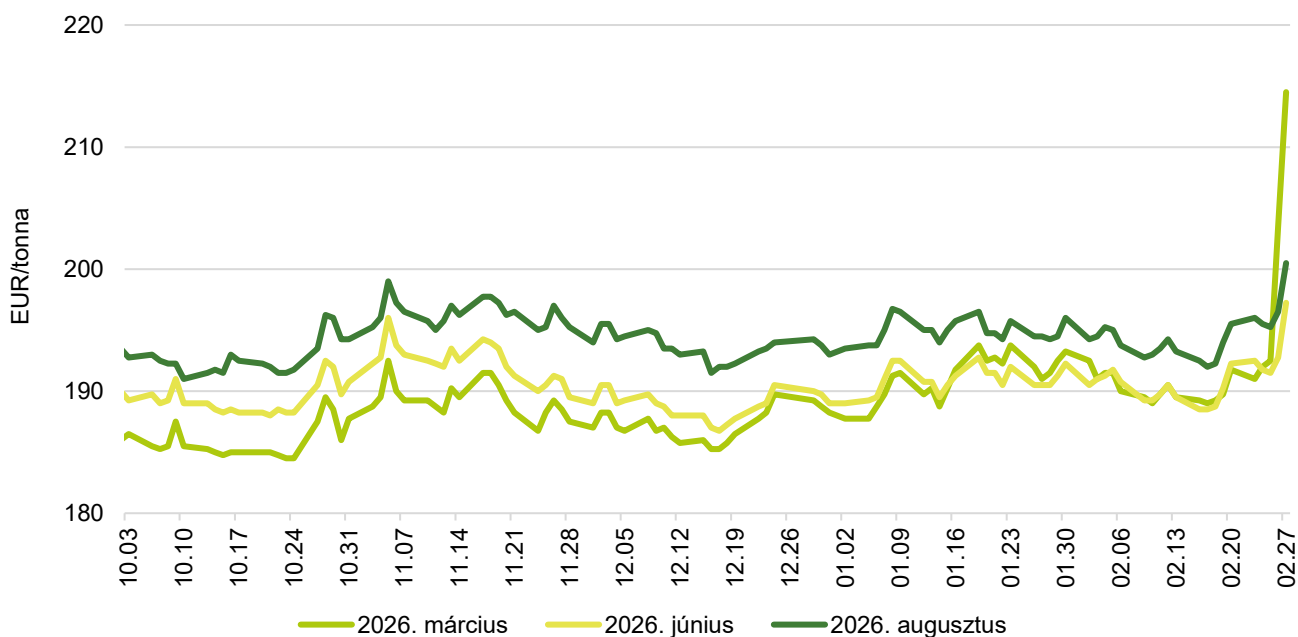
Forrás: CME Group

3. ábra: **A búza különböző határidőre szóló jegyzése a párizsi árutőzsdén (2025–2026)**



Forrás: Euronext

4. ábra: **A kukorica különböző határidőre szóló jegyzése a párizsi árutőzsdén (2025–2026)**



Forrás: Euronext

1. táblázat: **A búza és a kukorica nemzetközi tőzsdei jegyzése (2026. február 27.)**

Szállítási határidő	Euronext/MATIF, Párizs		Szállítási határidő	CME/CBOT, Chicago (őszi lágy búza)	
	EUR/tonna	HUF/tonna		USD/tonna	HUF/tonna
BÚZA					
2026. március	198	74 209	2026. március	217	69 200
2026. május	202	75 712	2026. május	217	69 224
2026. szeptember	206	77 402	2026. július	220	70 067
2026. december	212	79 563	2026. szeptember	224	71 354
2027. március	215	80 784	2026. december	230	73 344
2027. május	217	81 536	2027. március	235	74 983
KUKORICA					
2026. március	215	80 596	2026. március	173	55 005
2026. június	197	74 115	2026. május	177	56 234
2026. augusztus	201	75 336	2026. július	180	57 187
2026. november	200	75 148	2026. szeptember	179	57 137
2027. március	201	75 618	2026. december	185	58 868
2027. június	208	78 248	2027. március	189	60 272

Forrás: Euronext, CME Group

2. táblázat: **A főbb termények különböző lejáratra szóló kontraktusainak belső volatilitása**

	Lejárt	Elszámolóár (USD/tonna)	Belső volatilitás ^{a)}	
			2026.02.20. (százalék)	2026.02.27. (százalék)
Búza	2026. március	217,23	26,3	28,5
Kukorica	2026. március	172,67	17,0	17,5
Szójabab	2026. március	425,20	17,2	18,0
Szójadara	2026. március	347,68	20,1	21,8

^{a)} Belső volatilitás (implied volatility): A piaci szereplők várakozásait tükröző volatilitás, amelyre az adott határidős kontraktusra köthető opciók aktuális prémiumából matematikai modellek segítségével következtetni lehet. (Pl.: Ha a belső volatilitás értéke 15,8 százalék, akkor az adott határidős kontraktus jegyzésében az elkövetkező 365 napban 68 százalékos valószínűséggel $\pm 15,8$ százalékos eltérés várható.)

Forrás: Barchart

3. táblázat: **A különböző árutőzsdei szereplők nyitott kötésállománya (határidős kontraktusok) a főbb termények vonatkozásában a chicagói árutőzsdén (2026. február 24.)**

pozíciók száma

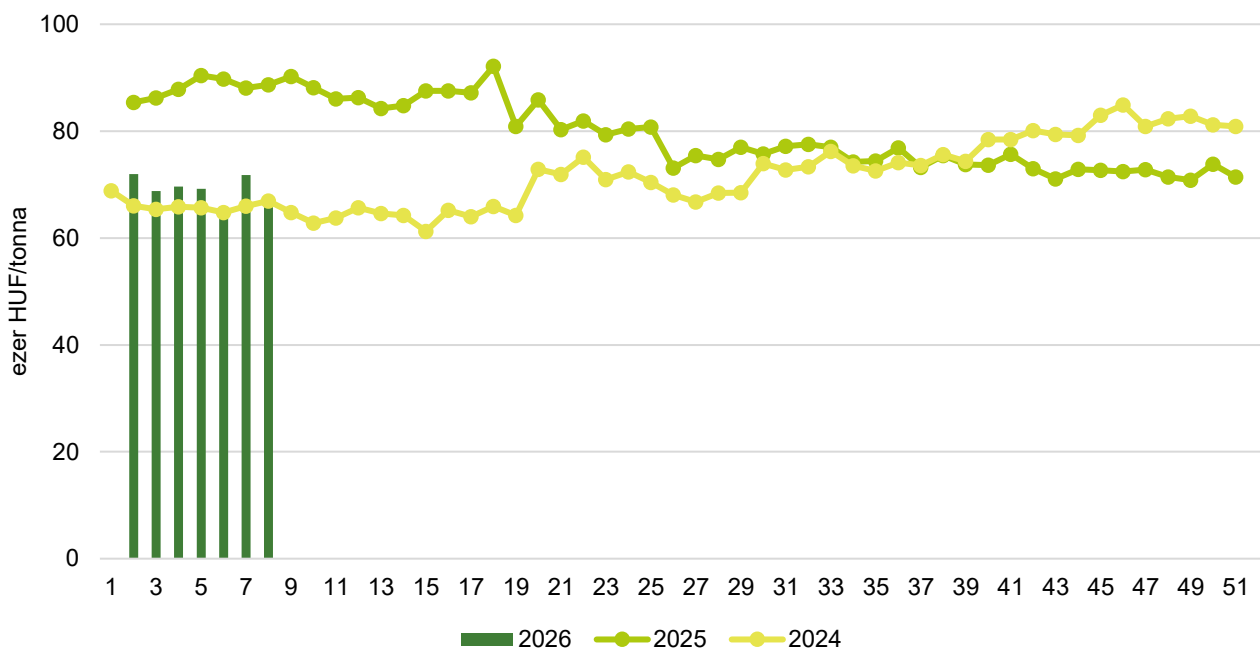
	Termelő/kereskedő/ feldolgozó/stb.		Swap kereskedők			Pénzügyi befektetők			Egyéb		
	Vételi	Eladási	Vételi	Eladási	Spread ^{a)}	Vételi	Eladási	Spread ^{a)}	Vételi	Eladási	Spread ^{a)}
Búza	43 340	97 386	90 314	15 907	15 234	104 141	121 899	111 034	29 973	28 303	31 052
Kukorica	436 218	722 903	318 561	19 421	27 345	219 988	233 222	249 144	99 681	77 619	163 450
Szójabab	261 105	535 557	148 561	49 637	18 387	212 701	41 309	123 647	66 788	27 908	78 215
Szójadara	131 432	302 263	114 282	13 894	10 099	90 506	60 105	50 962	33 668	13 234	24 030

^{a)} Spread – Különbözeti ügylet.

Forrás: Commodity Futures Trading Commission

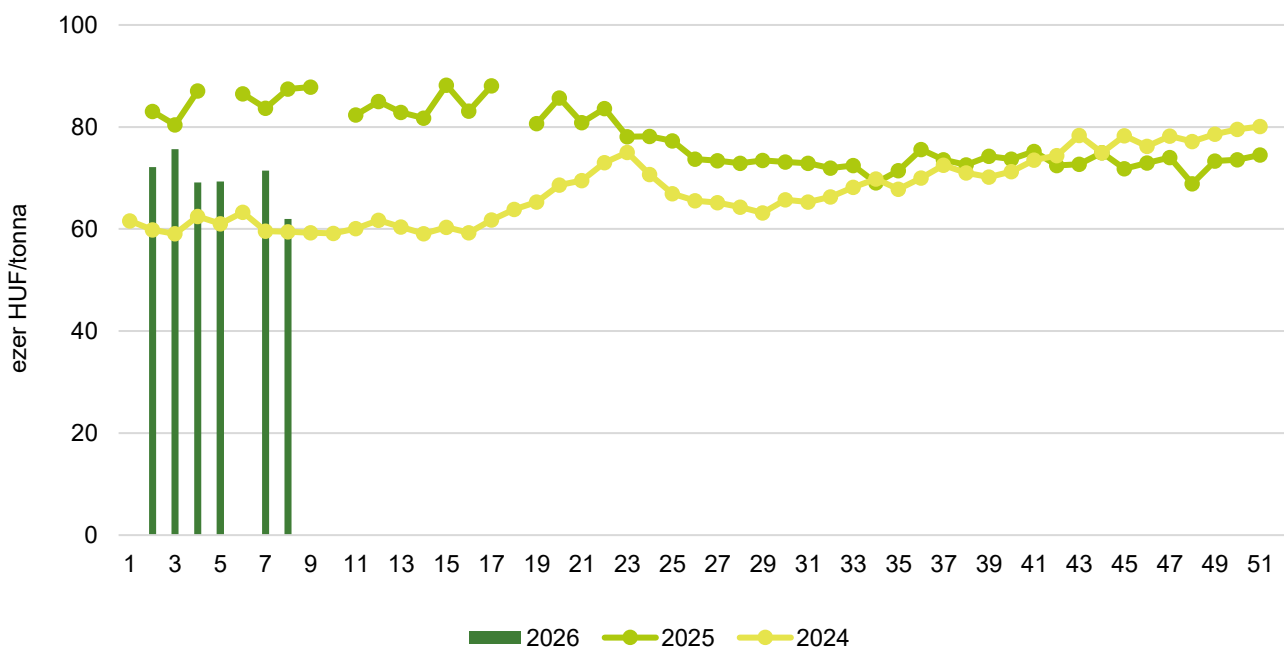
Gabonapiaci információk

5. ábra: **Az étkezési búza heti termelői ára Magyarországon (2024–2026)**

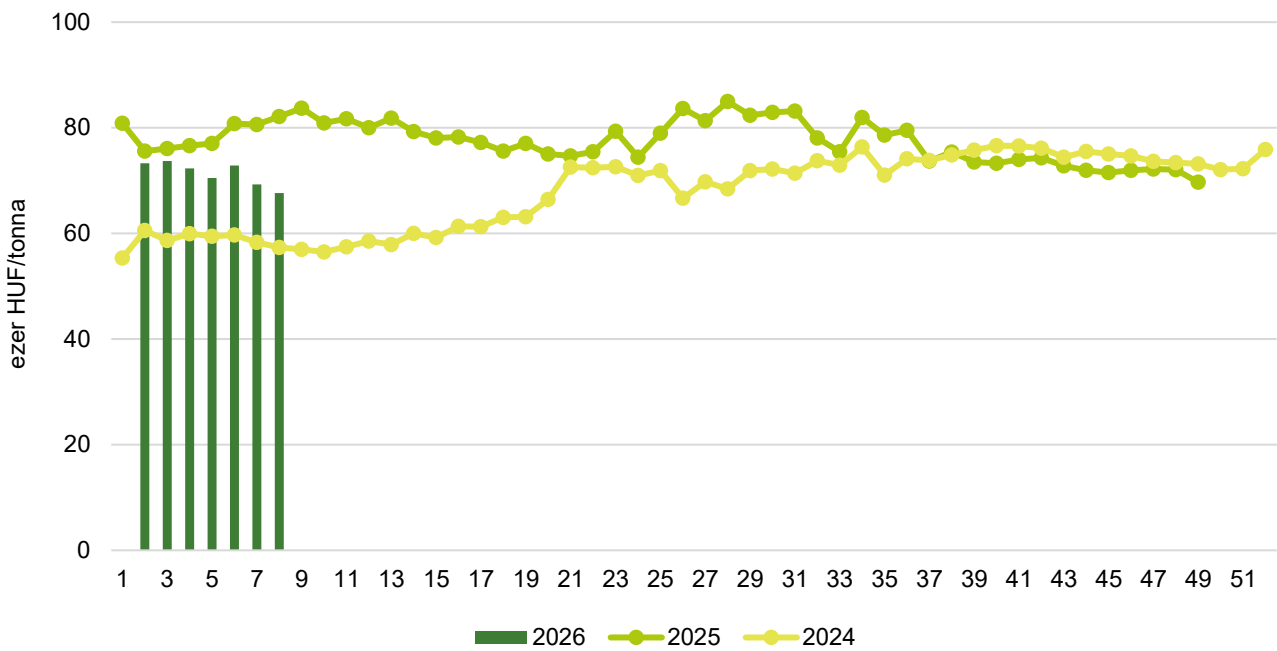


Forrás: AKI PÁIR

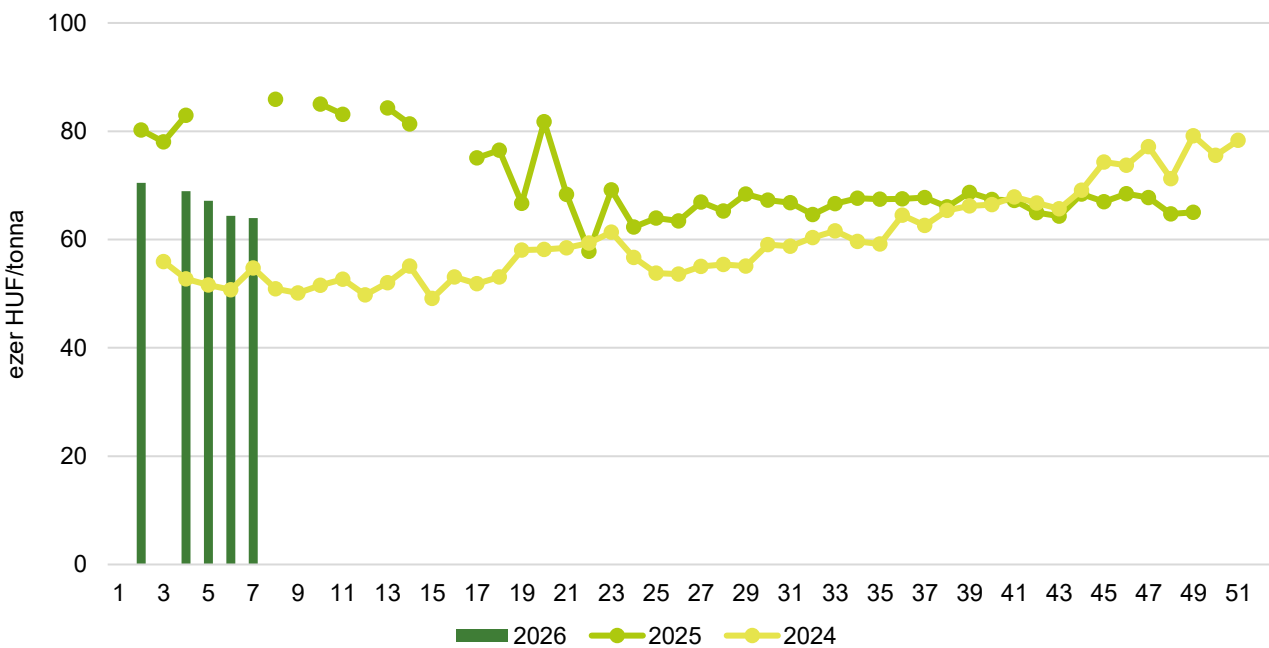
6. ábra: **A takarmánybúza heti termelői ára Magyarországon (2024–2026)**



Forrás: AKI PÁIR

7. ábra: **A takarmánykukorica heti termelői ára Magyarországon (2024–2026)**

Forrás: AKI PÁIR

8. ábra: **A takarmányárpa heti termelői ára Magyarországon (2024–2026)**

Forrás: AKI PÁIR

4. táblázat: **A gabonafélék nemzetközi és európai kikötői ára**

		Mértékegység	2026.02.07.	2026.02.14.	2026.02.21.	2026.02.28.
BÚZA	USA, FOB HRW	USD/tonna	256	251	265	256
	Franciaország, FOB Rouen (superior)	USD/tonna	234	234	237	244
	Oroszország, 12,5% FOB	USD/tonna	230	230	235	235
	Ukrajna, 11,5% FOB	USD/tonna	225	225	230	230
	Románia, FOB Constanța	EUR/tonna	n. a.	n. a.	n. a.	n. a.
KUKORICA	USA, FOB NOLA	USD/tonna	225	220	215	215
	Fekete-tenger, FOB	USD/tonna	222	224	222	223
	Románia, FOB Constanța	EUR/tonna	n. a.	n. a.	n. a.	n. a.
	Hollandia, CIF Rotterdam	EUR/tonna	222	221	217	220
ÁRPA	Franciaország, FOB Rouen	USD/tonna	241	241	241	245
	Fekete-tenger, FOB	USD/tonna	230	230	230	230
	Románia, FOB Constanța	EUR/tonna	n. a.	n. a.	n. a.	n. a.

Megjegyzés: FOB – Free on Board (költségmentesen a hajó fedélzetére), CIF – Cost, Insurance and Freight (költség, biztosítás és fuvardíj – megnevezett rendeltetési kikötő); n. a. – nincs adat.

Forrás: Hammersmith, Európai Bizottság, IGC

5. táblázat: **A gabonafélék európai termelői ára**

EUR/tonna

		2026. 5. hét	2026. 6. hét	2026. 7. hét	2026. 8. hét
MALMI BÚZA	Bulgária, DEPPROD Dobrich	178	174	169	174
	Németország, DEPSILO Hamburg	198	203	197	197
	Franciaország, DELPORT Rouen	192	n. a.	193	194
	Románia, DEPSILO Banat	194	188	176	179
TAKARMÁNY-BÚZA	Bulgária, DEPPROD Dobrich	170	n. a.	169	169
	Németország, DEPSILO Köln	190	188	190	189
	Románia, DEPSILO Oltenia	175	n. a.	n. a.	179
KUKORICA	Bulgária, DEPPROD Plevén	189	189	189	189
	Németország, DEPSILO Köln	210	208	210	208
	Franciaország, DELPORT Bordeaux	194	n. a.	194	193
	Románia, DEPSILO Oltenia	190	181	183	n. a.
TAKARMÁNY-ÁRPA	Bulgária, DEPPROD Burgas	n. a.	n. a.	n. a.	n. a.
	Németország, DEPSILO Hamburg	193	197	195	194
	Franciaország, DELPORT Rouen	196	n. a.	199	199
	Románia, DEPSILO Muntenia	n. a.	n. a.	187	n. a.

Megjegyzés: DEPPROD – a telephelyen vagy a termőhelyen tehergépkocsira vagy egyéb szállítóeszközre pakolva, DEPSILO – a tárolt termény silónál tehergépkocsira vagy egyéb szállítóeszközre pakolva, DELPORT – a kikötőbe szállítva; n. a. – nincs adat.

Forrás: Európai Bizottság

6. táblázat: **A gabonafélék termelői ára Magyarországon**

Megnevezés	Mértékegység	2025. 8. hét	2026. 7. hét	2026. 8. hét	2026. 8. hét/ 2025. 8. hét (százalék)	2026. 8. hét/ 2026. 7. hét (százalék)
Étkezési búza	tonna	6 976	26 749	4 088	59	15
	HUF/tonna	88 693	71 792	67 737	76	94
Takarmánybúza	tonna	2 751	2 867	4 228	154	147
	HUF/tonna	87 470	71 468	61 959	71	87
Takarmánykukorica	tonna	13 866	7 818	5 082	37	65
	HUF/tonna	82 108	69 272	67 663	82	98
Takarmányárpa	tonna	415	7 104
	HUF/tonna	85 874	63 968

... = Adatvédelmi korlátok miatt nem közölhető adat.

Megjegyzés: A termelői ár az áfát és a szállítási költséget nem tartalmazza.

Forrás: AKI PÁIR

7. táblázat: **A gabonaalapú termékek feldolgozói értékesítési ára Magyarországon**

Megnevezés	Kiszerezés	Mértékegység	2025. 8. hét	2026. 7. hét	2026. 8. hét	2026. 8. hét/ 2025. 8. hét (százalék)	2026. 8. hét/ 2026. 7. hét (százalék)
Finomliszt BL 55	ömlesztett	tonna	3 149	3 284	3 344	106	102
		HUF/kg	131	117	118	90	101
	zsákos	tonna	2 557	2 561	2 723	106	106
		HUF/kg	138	131	128	92	97
	zacskós	tonna	2 249	1 710	2 335	104	137
		HUF/kg	161	154	149	93	97
Rétesliszt BFF 55	ömlesztett	tonna
		HUF/kg
	zsákos	tonna	35	54	44	126	81
		HUF/kg	148	138	133	90	96
	zacskós	tonna	86	72	90	104	125
		HUF/kg	183	168	161	88	96
Rozsliszt RL 90	ömlesztett	tonna	–	–	–	–	–
		HUF/kg	–	–	–	–	–
	zsákos	tonna	24	19	36	150	191
		HUF/kg	191	188	162	85	86
Fehér kenyérliszt BL 80	ömlesztett	tonna	1 848	1 842	1 738	94	94
		HUF/kg	133	122	120	90	99
	zsákos	tonna	643	588	697	108	119
		HUF/kg	138	130	127	92	97
Tésztaipari liszt TL 50	ömlesztett	tonna	810	716	695	86	97
		HUF/kg	135	124	120	89	97
	zsákos	tonna	60	67	66	110	100
		HUF/kg	148	145	143	96	98
Étkezési búza AD	zacskós	tonna	154	138	164	107	118
		HUF/kg	179	174	166	93	95

... = Adatvédelmi korlátok miatt nem közölhető adat.

Forrás: AKI PÁIR

8. táblázat: **A búzaliszt kiskereskedelmi beszerzési ára Magyarországon**

Megnevezés	Kiszerezés	Mértékegység	2025. 8. hét	2026. 7. hét	2026. 8. hét	2026. 8. hét/ 2025. 8. hét (százalék)	2026. 8. hét/ 2026. 7. hét (százalék)
Finomliszt BL 55 gyártói márka	1 kg	tonna	297	288	262	88	91
		HUF/kg	181	177	184	102	104
Finomliszt BL 55 kereskedelmi márka	1 kg	tonna	1 088	894	1 098	101	123
		HUF/kg	145	141	141	97	100
Finomliszt BL 55 (összesen)	1 kg	tonna	1 386	1 182	1 360	98	115
		HUF/kg	152	150	149	98	99

Forrás: AKI PÁIR

9. táblázat: **A továbbfeldolgozásra szánt lisztek beszerzési ára Magyarországon**

Megnevezés	Kiszerezés	Mértékegység	2025. január	2025. december	2026. január	2026. január / 2025. január (százalék)	2026. január / 2025. december (százalék)
Finomliszt BL 55	ömlesztett	tonna	11 361	9 367	10 965	97	117
		HUF/kg	135	130	127	94	98
	zsákos	tonna	400	445	404	101	91
		HUF/kg	142	132	134	94	102
Rétesliszt BFF 55	ömlesztett	tonna	...	-	-	-	-
		HUF/kg	...	-	-	-	-
	zsákos	tonna
		HUF/kg
Fehér kenyérliszt BL 80	ömlesztett	tonna	4 260	3 962	4 208	99	106
		HUF/kg	123	117	116	95	99
	zsákos	tonna	273	228	257	94	113
		HUF/kg	127	118	119	94	101
Tésztaipari liszt TL 50	ömlesztett	tonna	...	1 052	1 433	...	136
		HUF/kg	...	125	124	...	99
	zsákos	tonna	...	-	-	-	-
		HUF/kg	...	-	-	-	-
Rozsliszt RL 90	ömlesztett	tonna	125	112	88	71	79
		HUF/kg	149	143	146	98	102
	zsákos	tonna	87	120	93	107	77
		HUF/kg	166	154	158	95	102

... = Adatvédelmi korlátok miatt nem közölhető adat.

Forrás: AKI PÁIR

10. táblázat: **Az ipari keveréktakarmányok feldolgozóinak értékesítési ára Magyarországon**

Megnevezés	Mértékegység	2025. január	2025. december	2026. január	2026. január / 2025. január (százalék)	2026. január / 2025. december (százalék)
Brojlesztés	tonna	12 019	14 595	15 443	128	106
	HUF/tonna	148 339	147 500	146 383	99	99
Hízósertéstáp	tonna	10 353	11 829	12 185	118	103
	HUF/tonna	119 755	117 813	118 167	99	100

Forrás: AKI PÁIR

11. táblázat: **A gabonafélék külkereskedelme Magyarországon**

ezer tonna

		2025. január	2026. január	Változás (százalék)
Export	10019900 Búza, nem vető	217,9	143,4	65,81
	10039000 Árpa, nem vető	31,4	42,7	135,94
	10059000 Kukorica, nem vető	130,9	33,6	25,71
Import	10019900 Búza, nem vető	5,5	6,3	114,36
	10039000 Árpa, nem vető	0,5	1,7	383,15
	10059000 Kukorica, nem vető	14,8	57,7	389,23

Forrás: KSH tájékoztatói adatbázisból 2026. március 2-án lekérdezve

12. táblázat: **A világ búza- és kukoricamérlege**

	USDA		IGC		Tallage	
	2024/2025 ^{a)}	2025/2026 ^{b)}	2024/2025 ^{a)}	2025/2026 ^{b)}	2025/2026 ^{a)}	2026/2027 ^{b)}
BÚZA						
Termelés	800	842	801	842	813	778
Felhasználás	810	824	810	823	789	792
Export	205	221	196	209	192	197
Import	205	221	196	209	192	197
Zárókészlet	260	278	263	282	253	239
KUKORICA						
Termelés	1 231	1 296	1 239	1 313	1 254	1 239
Felhasználás	1 251	1 301	1 249	1 298	1 228	1 249
Export	191	200	187	196	199	204
Import	191	200	187	196	199	204
Zárókészlet	294	289	289	305	320	310

^{a)} Előzetes adat.^{b)} Előrejelzés.

Forrás: USDA, IGC, Tallage

Olajnövénypiaci jelentés

Szójabab

Az *Oil World* februári előrejelzésében 425 millió tonna globális szójababtermést jelez a 2025/2026. gazdasági évre. Ez a kibocsátás 450 ezer tonnával maradhat el a 2024/2025. évitől. A szójabab világszintű felhasználása 3 százalékkal nagyobb, 425,7 millió tonna lehet a 2025/2026. évi szezonban. A gazdasági év végére 123 millió tonna (–1 százalék) szójabab maradhat a tárolókban. Az *Expana* szerint az Európai Unióban az egy évvel korábbtól 4 százalékkal nagyobb területen, 1,15 millió hektáron vethetnek szójababot az idén. Olaszországban 3 százalékkal (330 ezer hektár), Horvátországban pedig 11 százalékkal (100 ezer hektár) nagyobb területen kerülhet a földbe a vetőmag. Franciaországban és Ausztriában változatlanul 150 ezer, illetve 90 ezer hektárt foglalhat el a növény. Romániában mintegy 8 százalékkal 140 ezer hektárra, Lengyelországban pedig 10 százalékkal 110 ezer hektárra bővíthet a termőterület. Magyarországon az *Expana* 60 ezer hektáros területtel kalkulál az idén. Az AKI PÁIR adatai szerint a szójabab áfa és szállítási költség nélküli termelői ára 154 ezer forint/tonna volt február harmadik hetében, az előző évitől 13 százalékkal maradt el. A chicagói árutőzsdén (*CME/CBOT*) a szójabab márciusi jegyzése 416–425 dollár/tonna sávban alakult február 17. és 27. között.

Repcemag

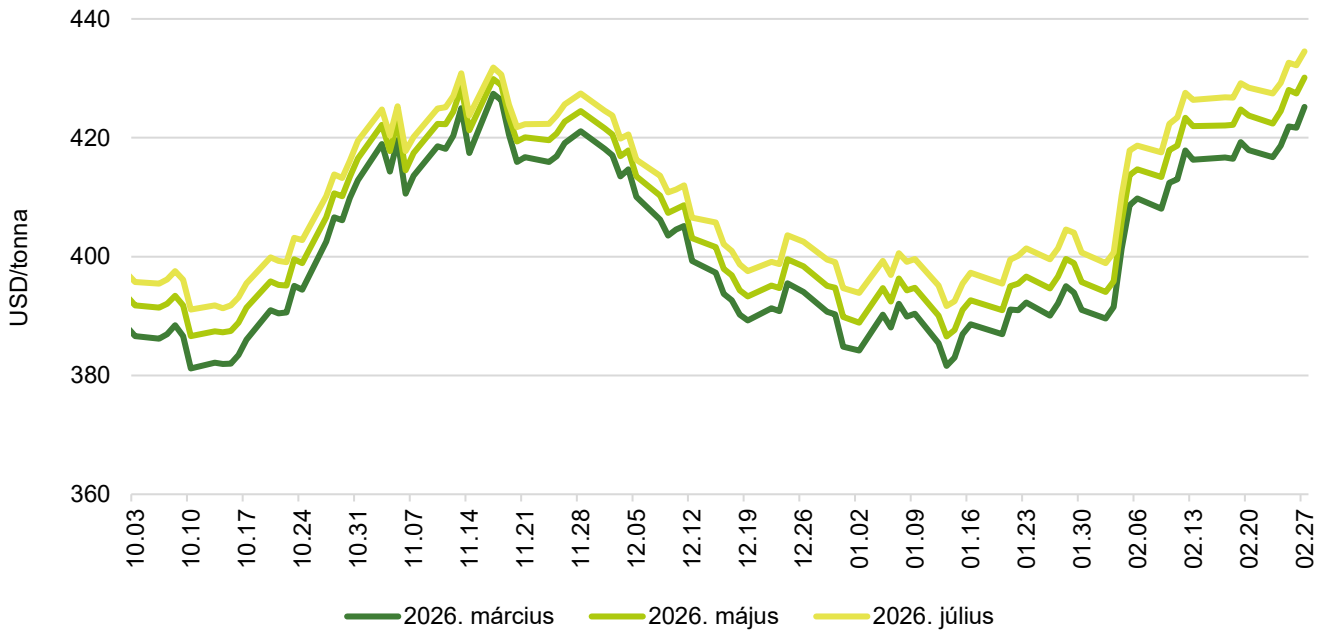
Az *Oil World* szerint a repcemag és a canola globális termelése az egy évvel korábbit 12 százalékkal haladhatja meg, 85,4 millió tonna lehet a 2025/2026. gazdasági évben. A világszintű felhasználás 83,3 millió tonnára tehető (+4 százalék). A 2025/2026. gazdasági év végére 13,9 millió tonna repcemag (+13 százalék) maradhat a tárolókban. Az *Expana* februári tájékoztatása szerint mintegy 6,5 millió hektárról (+7 százalék) arathatnak repcemagot az Európai Unióban az idén. Januárban és február elején a balti államokban és Lengyelország északi részén –30 Celsius-fokos időjárás volt jellemző. A vastag hótakaró ellenére, a hideghullám intenzitása és időtartama miatt veszteségekre számítanak. Ezzel szemben a nyugat- és dél-európai tagországokban enyhe és csapadékos volt az idő. Franciaországban 1,37 millió hektárt (+8 százalék), Németországban 1,14 millió hektárt (+5 százalék) foglal el a növény. Lengyelországban 1,07 millió hektárra (+2 százalék), Romániában 1,04 millió hektárra (+20 százalék) bővült a termőterület. Magyarországon 160 ezer hektáros területet jeleznek az *Expana* szakértői. Az AKI PÁIR adatai szerint a repcemag áfa és szállítási költség nélküli termelői ára 190,7 ezer forint/tonna volt február harmadik hetében. A párizsi árutőzsdén (*Euronext/MATIF*) a repcemag májusi tőzsdei elszámolóára 483–493 euró/tonna között alakult február 16. és 27. között.

Napraforgómag

Az *Oil World* szakértői a 2024/2025. évihez képest 2 százalékkal nagyobb, 56,5 millió tonna napraforgómag-termésre számítanak világszinten a 2025/2026. gazdasági évben. A várható felhasználás 56,7 millió tonna, a termés zárókészlete pedig 4,5 millió tonna lehet. Az *Expana* februári előrejelzése szerint a napraforgó területe az Európai Unióban az egy évvel korábbinál 3 százalékkal nagyobb, 4,76 millió hektár lehet. A téli csapadékmennyiség kedvező kilátásokat nyújt a közelgő vetéshez. Romániában 1,12 millió hektárt (+1 százalék), Bulgáriában 930 ezer hektár (–1 százalék) foglalhat el a növény. Franciaországban az előző évvel azonos területen, 680 ezer hektáron vethetnek napraforgómagot. Ezzel szemben Spanyolországban 15 százalékkal 770 ezer hektárra emelkedhet a termőterület. Magyarországon az *Expana* tájékoztatása szerint 730 ezer hektárról arathatnak napraforgómagot a gazdák az idén. Az AKI PÁIR adatai szerint a magas olajsavtartalmú (*HO*) napraforgómagot 231 ezer forint/tonnáért (+11 százalék), a nagy olajtartalmú (*LO*) 208 ezer forint/tonnáért (–5 százalék) vásárolták a feldolgozók és a kereskedők február harmadik hetében. Az ipari napraforgómag (magas olajsavas napraforgómaggal együtt) áfa és szállítási költség nélküli termelői ára az egy évvel korábbit kissé meghaladta, átlagosan 217,9 ezer forint/tonna volt.

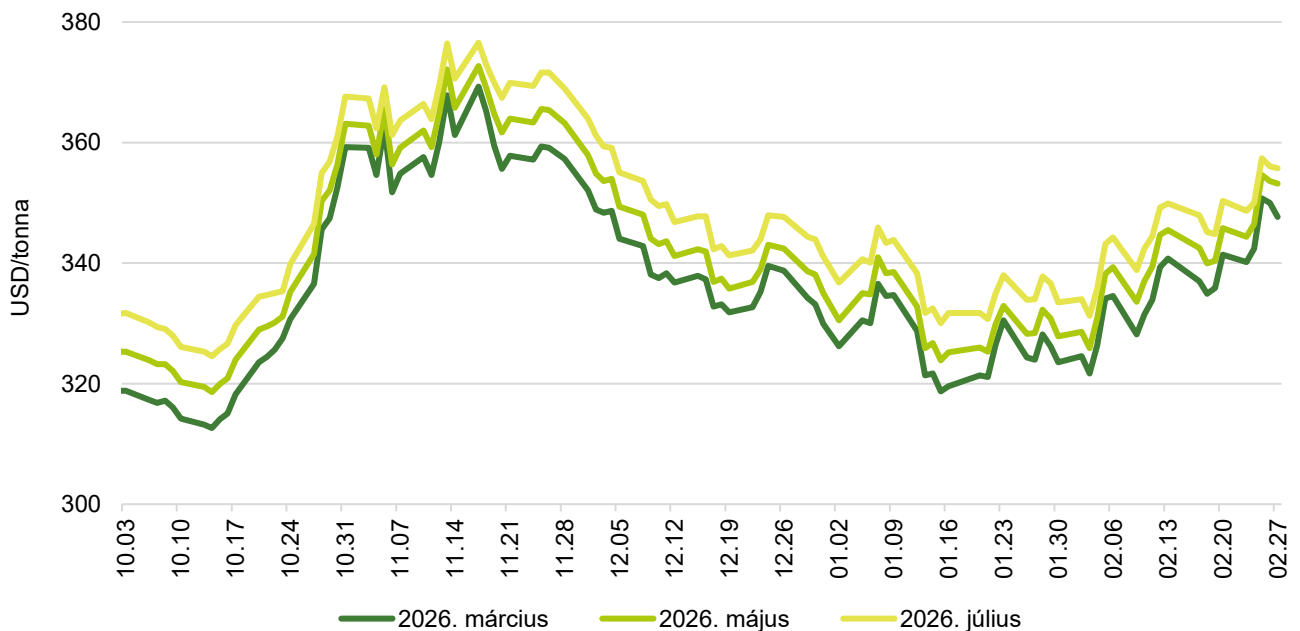
Az olajmagok és származékaik jegyzése

9. ábra: A szójabab különböző határidőre szóló jegyzése a chicagói árutőzsdén (2025–2026)



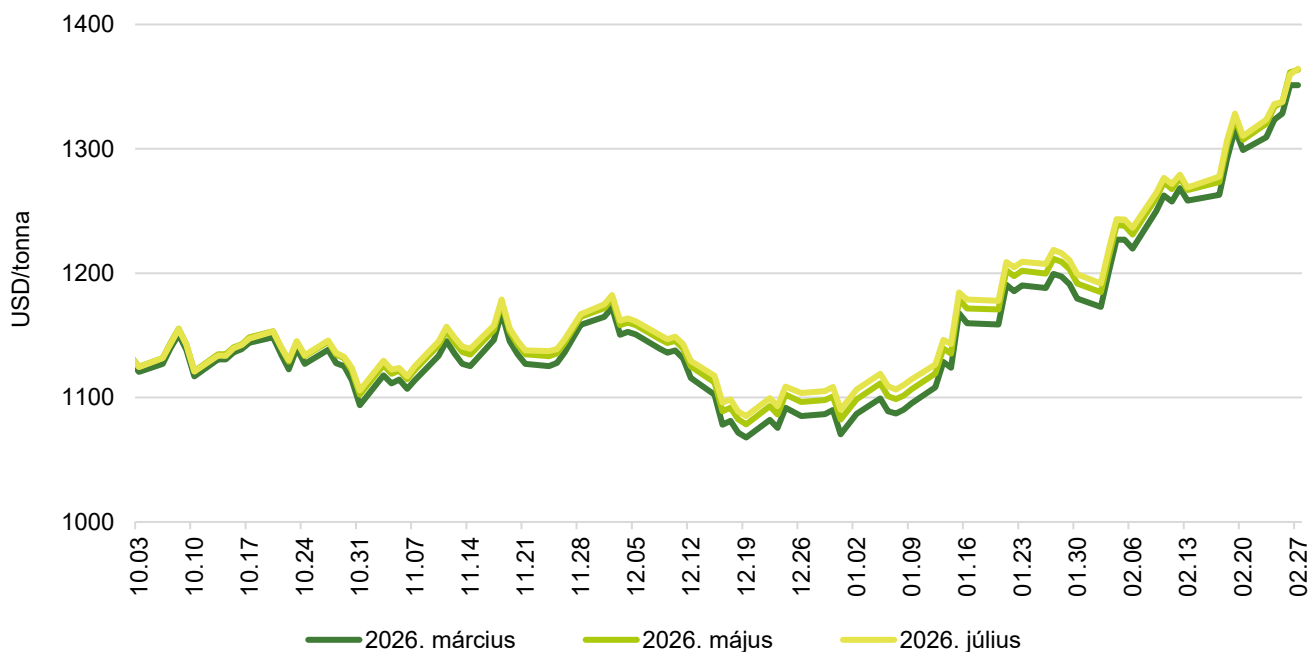
Forrás: CME Group

10. ábra: A szójadara különböző határidőre szóló jegyzése a chicagói árutőzsdén (2025–2026)



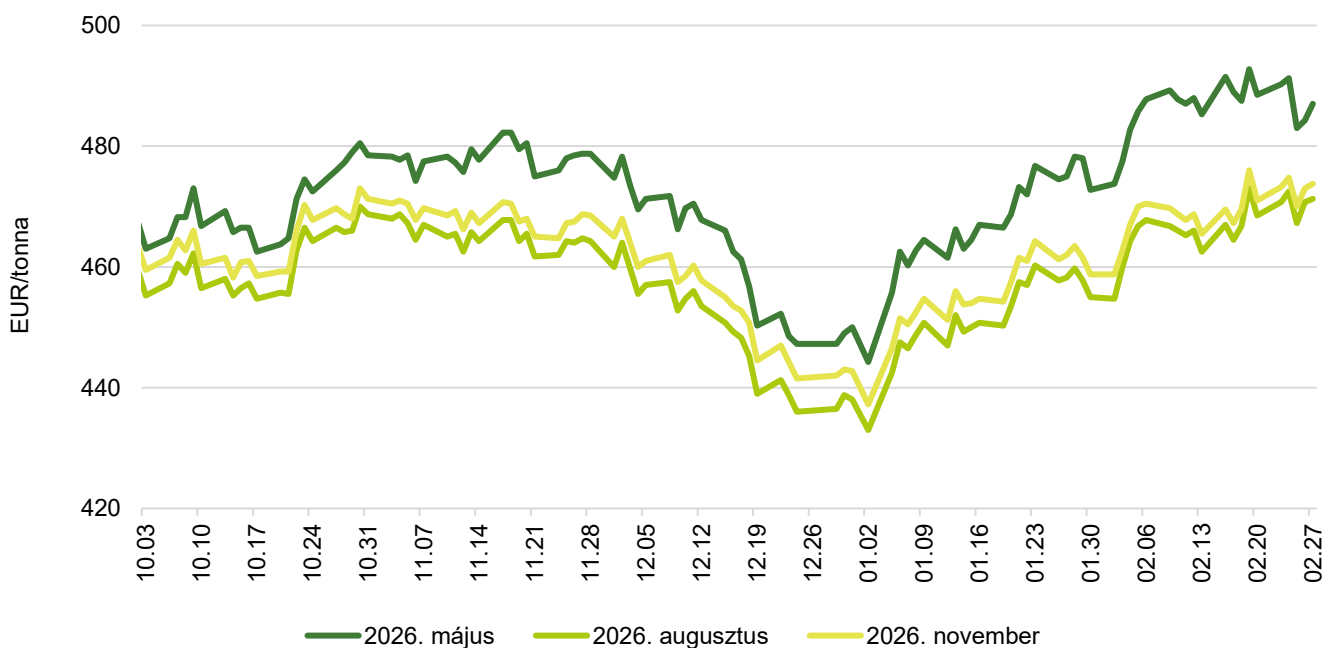
Forrás: CME Group

11. ábra: **A szójaolaj különböző határidőre szóló jegyzése a chicagói árutőzsdén (2025–2026)**



Forrás: CME Group

12. ábra: **A repcemag különböző határidőre szóló jegyzése a párizsi árutőzsdén (2025–2026)**



Forrás: Euronext

13. táblázat: **Az olajmagok és származékaik jegyzése a párizsi és a chicagói árutőzsdén (2026. február 27.)**

	Euronext/MATIF, Párizs		
	Szállítási határidő	EUR/tonna	HUF/tonna
Repce­mag	2026. május	487	182 985
	2026. augusztus	471	177 067
	2026. november	474	178 007
	2027. február	474	178 101
	2027. május	474	177 913
	2027. augusztus	461	173 216
	CME/CBOT, Chicago		
	Szállítási határidő	USD/tonna	HUF/tonna
Szójabab	2026. március	425	135 451
	2026. május	430	137 020
	2026. július	435	138 424
	2026. augusztus	430	137 066
	2026. szeptember	416	132 525
	2026. november	415	132 057
Szójadara	2026. március	348	110 757
	2026. május	353	112 513
	2026. július	356	113 320
	2026. augusztus	355	112 969
	2026. szeptember	352	112 161
	2026. október	349	111 108

Forrás: Euronext, CME Group

14. táblázat: **A növényolajok és származékaik jegyzése Olaszországban és Ausztriában (2026. február 24)**

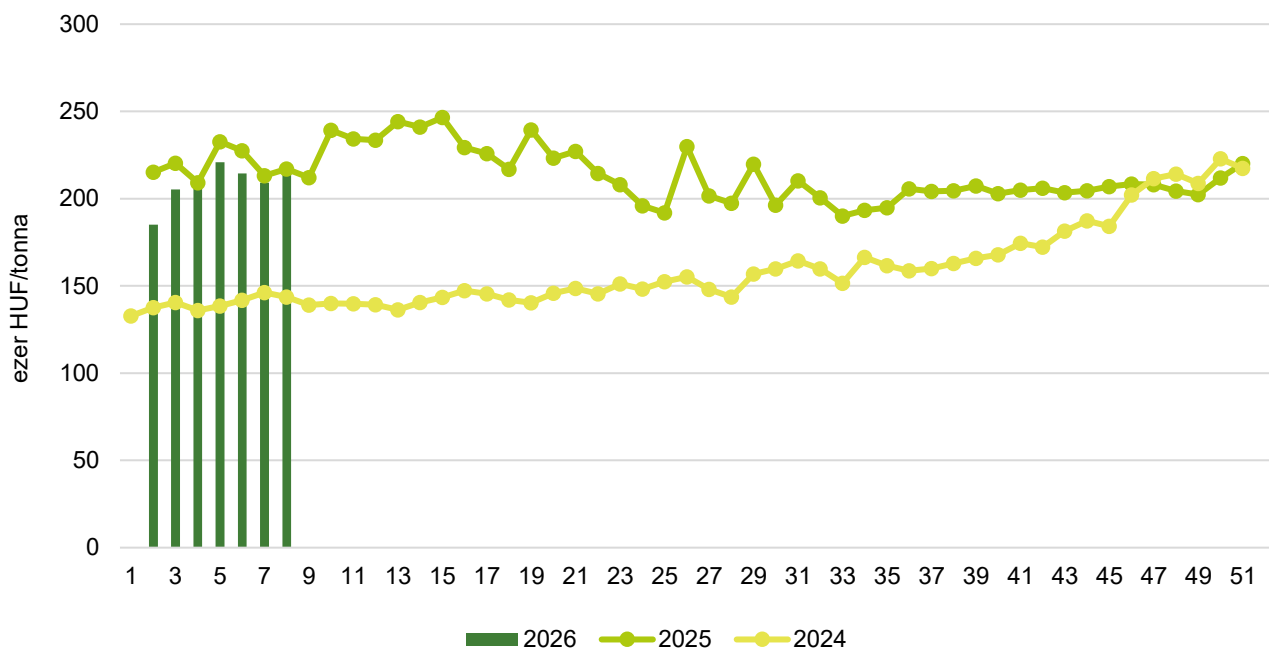
Termék	Ország	EUR/tonna	HUF/tonna
Napraforgóolaj (nyers)	Olaszország	1 185	449 210
Napraforgóolaj (finomított)		1 365	517 444
Szójaolaj (nyers)		1 225	464 373
Szójaolaj (finomított)		1 380	523 130
Napraforgódara	Ausztria	n. a.	n. a.
Repcedara		n. a.	n. a.

n. a. – nincs adat.

Forrás: Associazione Granaria di Milano, BLPW

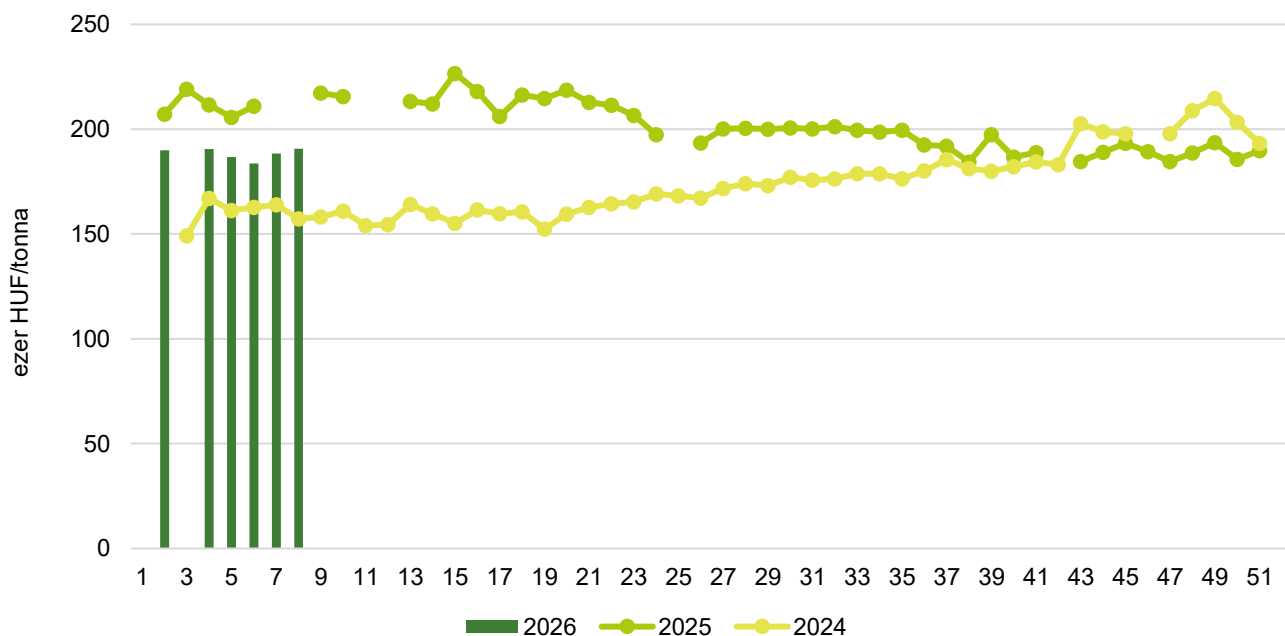
Olajmagpiaci információk

13. ábra: **A napraforgómag heti termelői ára Magyarországon (2024–2026)**



Forrás: AKI PÁIR

14. ábra: **A repcemag heti termelői ára Magyarországon (2024–2026)**



Forrás: AKI PÁIR

15. táblázat: **Az olajmagok és származékaik nemzetközi és európai kikötői ára**

USD/tonna

			2026.02.07.	2026.02.14.	2026.02.21.	2026.02.28.
SZÓJA	BAB	USA FOB NOLA	455	460	475	475
		Brazília FOB	415	430	425	430
		EU CIF USA-ból	470	471	471	n. a.
		EU CIF Brazíliából	450	469	470	n. a.
		Fekete-tenger FOB	410	420	420	420
		Argentína, Up River FOB	423	438	439	442
	DARA	EU CIF Rotterdam	382	404	396	n. a.
	OLAJ	EU FOB Hollandia	1 298	1 288	1 287	n. a.
REPCE	MAG	Franciaország FOB Moselle	573	582	579	576
		EU CIF Hamburg	570	592	581	n. a.
		Ausztrália FOB	538	543	534	526
		Kanada FOB	516	522	520	531
		Ukrajna FOB	540	555	545	560
	DARA	EU FOB Hamburg	271	275	274	n. a.
	OLAJ	EU FOB Hollandia	1 259	1 284	1 278	n. a.
NAPRAFORGÓ	MAG	EU CIF Amszterdam	715	715	715	n. a.
		EU FOB Bordeaux	779	785	780	774
		Ukrajna FOB	545	545	545	545
	DARA	Ukrajna DAF	220	225	220	n. a.
		Ukrajna FOB	n. a.	n. a.	n. a.	n. a.
	OLAJ	EU FOB Rotterdam	1 450	1 470	1 435	n. a.
		Fekete-tenger FOB	1 340	1 350	1 345	n. a.
NYERS PÁLMAOLAJ	EU CIF Rotterdam	1 340	1 360	1 320	n. a.	

Megjegyzés: FOB – Free on Board (költségmentesen a hajó fedélzetére – megjelölt elhajózási kikötő), DAF – Delivered at Frontier (határra szállítva); CIF – Cost, Insurance and Freight (költség, biztosítás és fuvardíj – megnevezett rendeltetési kikötő); n. a. – nincs adat.
 Forrás: APK-Infom, Hammersmith, Oil World, Európai Bizottság, IGC

16. táblázat: **Az ipari napraforgómag és a repcemag heti termelői ára Magyarországon**

Megnevezés	Mértékegység	2025. 8. hét	2026. 7. hét	2026. 8. hét	2026. 8. hét/ 2025. 8. hét (százalék)	2026. 8. hét/ 2026. 7. hét (százalék)
Ipari napraforgómag (magas olajsavtartalmú, HO)	tonna	3 175	1 552	7 923	250	510
	HUF/tonna	208 139	235 798	230 977	111	98
Ipari napraforgómag (nagy olajtartalmú, LO)	tonna	12 083	24 129	10 530	87	44
	HUF/tonna	219 400	207 385	208 017	95	100
Ipari napraforgómag (Összesen)	tonna	15 257	25 682	18 453	121	72
	HUF/tonna	217 057	209 102	217 875	100	104
Repcemag	tonna	...	7 785	7 166	...	92
	HUF/tonna	...	188 335	190 724	...	101

... = Adatvédelmi korlátok miatt nem közölhető adat.

Megjegyzés: A termelői ár az áfát és a szállítási költséget nem tartalmazza.

Forrás: AKI PÁIR

17. táblázat: **A növényolajok és származékaik feldolgozói értékesítési ára Magyarországon**

Megnevezés	Mértékegység	2025. 8. hét	2026. 7. hét	2026. 8. hét	2026. 8. hét/ 2025. 8. hét (százalék)	2026. 8. hét/ 2026. 7. hét (százalék)
Nyers napraforgóolaj	tonna	124	–	–	–	–
	HUF/tonna	428 609	–	–	–	–
Napraforgódara	tonna	5 383	6 068	6 917	129	114
	HUF/tonna	88 355	77 839	79 258	90	102
Nyers repceolaj	tonna	–	...	–	–	–
	HUF/tonna	–	...	–	–	–
Repcedara	tonna	1 482	1 773
	HUF/tonna	114 821	95 214

... = Adatvédelmi korlátok miatt nem közölhető adat.

Forrás: AKI PÁIR

18. táblázat: **A szójabab termelői, a full-fat (extrudált) szója, a szójadara és a szójaolaj feldolgozói értékesítési ára Magyarországon**

Megnevezés	Mértékegység	2025. 8. hét	2026. 7. hét	2026. 8. hét	2026. 8. hét/ 2025. 8. hét (százalék)	2026. 8. hét/ 2026. 7. hét (százalék)
Szójabab	tonna	1 752	2 202	1 436	82	65
	HUF/tonna	176 516	153 476	154 020	87	100
Full-fat (extrudált) szója	tonna
	HUF/tonna
Szójadara	tonna	...	–	–	–	–
	HUF/tonna	...	–	–	–	–
Szójaolaj	tonna	...	–	–	–	–
	HUF/tonna	...	–	–	–	–

... = Adatvédelmi korlátok miatt nem közölhető adat.

Megjegyzés: Full-fat (extrudált) szója: 30–40% nyersfehérje, 17–23% nyerszsír, max. 12% víz. Szójadara: Low-Pro, Mid-Pro, High-Pro összesítve. Az ár az áfát és a szállítási költséget nem tartalmazza.

Forrás: AKI PÁIR

19. táblázat: **A napraforgó-étolaj kiskereskedelmi beszerzési ára Magyarországon**

Megnevezés	Kiszerezés	Mértékegység	2025. 8. hét	2026. 7. hét	2026. 8. hét	2026. 8. hét/ 2025. 8. hét (százalék)	2026. 8. hét/ 2026. 7. hét (százalék)
Napraforgó-étolaj gyártói márka	1liter	1000 liter	129	160	188	146	117
		HUF/liter	676	647	662	98	102
Napraforgó-étolaj kereskedelmi márka	1liter	1000 liter	628	396	608	97	154
		HUF/liter	507	569	560	110	98
Napraforgó-étolaj (összesen)	1liter	1000 liter	757	556	796	105	143
		HUF/liter	536	592	584	109	99

Forrás: AKI PÁIR

20. táblázat: **Az olajmagok és származékaik külkereskedelme Magyarországon**

ezer tonna

		2025. január	2026. január	Változás (százalék)
Export	1205 Repcemag	43,1	27,2	63,26
	1206 Napraforgómag	44,7	16,2	36,29
	2304 Szójadara	11,2	10,1	90,90
Import	1205 Repcemag	1,8	0,2	8,38
	1206 Napraforgómag	2,9	10,0	341,61
	2304 Szójadara	67,1	42,6	63,44

Forrás: KSH tájékoztatósi adatbázisból 2026. március 2-án lekérdezve

21. táblázat: **A világ olajmagmérlege**

millió tonna

	USDA		Oil World		Tallage	
	2024/2025 ^{a)}	2025/2026 ^{b)}	2024/2025 ^{a)}	2025/2026 ^{b)}	2025/2026 ^{a)}	2026/2027 ^{b)}
SZÓJABAB						
Termelés	427	428	425	425	427	434
Felhasználás	359	368	413	426	423	431
Export	184	188	184	184	186	189
Import	179	186	181	185	186	189
Zárókészlet	124	126	124	123	107	108
REPCEMAG						
Termelés	86	95	76	85	97	96
Felhasználás	88	92	80	83	94	97
Export	20	18	19	20	17	18
Import	20	18	20	19	17	18
Zárókészlet	10	12	12	14	11	10
NAPRAFORGÓMAG						
Termelés	53	52	55	57	56	65
Felhasználás	53	52	56	57	56	63
Export	3	3	3	4	4	3
Import	3	3	3	4	4	3
Zárókészlet	3	3	5	5	4	6

^{a)} Előzetes adat.^{b)} Előrejelzés.

Megjegyzés: n. a. – nincs adat.

Forrás: USDA, Oil World, Tallage

