

# AGRÁRPIACI JELENTÉSEK

## TEJ ÉS TEJTERMÉKEK

XXIX. évfolyam • 2. szám • 2026

**TEJ ÉS TEJTERMÉKEK**  
**XXIX. évfolyam • 2. szám • 2026**

2026. február 20.

Megjelenik havonta

**Felelős szerkesztő**

Dr. Stummer Ildikó

**Szerző**

Mándi-Nagy Dániel  
mandi-nagy.daniel@aki.gov.hu

**Kiadó**



1093 Budapest, Zsil utca 3–5.  
Telefon: +36 1 217 1011  
www.aki.gov.hu  
aki@aki.gov.hu

A kiadvány az Agrárközgazdasági Intézet  
által üzemeltetett Piaci Árinformációs Rendszer  
adatai alapján készül.



Friss adatokért kérjük látogasson el a  
[PÁIR lekérdezhető adatok](#) felületre.

ISSN 1418 2130

A kiadványokkal kapcsolatban részletes  
felvilágosítást ad:  
Publikációs Csoport – publikacio@aki.gov.hu

## Tartalomjegyzék

Összefoglaló _____	3
Summary _____	3
Tejpiaci jelentés _____	4
Ábrák, táblázatok _____	5
Nyerstej _____	5
Tejtermékek _____	14
Tejfelvásárlás _____	26
Határidős jegyzések _____	31
Nemzetközi előrevetítések _____	33



# Összefoglaló

Az AKI PÁIR adatai szerint Magyarországon a nyerstej országos termelői átlagára 163,81 forint/kilogramm volt 2026 januárjában. A zsírtartalom 0,09 százalékpontos javulása, a fehérjetartalom 0,02 százalékpontos romlása, valamint az alapár 14 százalékos csökkenése mellett a nyerstej átlagára 2026 januárjában a 2025. decemberihez képest 14 százalékkal, az előző év azonos hónapjához viszonyítva 21 százalékkal esett.

A nyerstej kiviteli ára 117,19 forint/kilogramm volt 2026 januárjában, az előző havitól 24 százalékkal, az előző év azonos hónapjától 41 százalékkal maradt el. Az AKI PÁIR adatai szerint a nyerstej kiszállítása 2026 januárjában a 2025. decemberihez képest 13 százalékkal, az előző év azonos hónapjához viszonyítva 6 százalékkal csökkent.

## Summary

According to the data of the AKI Market Price Information System (MPIS), in Hungary, the national average producer price of raw milk was HUF 163.81 per kilogram in January 2026, it decreased by 14 per cent compared to December 2025, and by 21 per cent compared to the same month in the previous year. Concurrently, compared to December 2025, fat content increased by 0.09 percentage points, protein content decreased by 0.02 percentage points and the base price fell by 14 per cent.

The export price of raw milk was HUF 117.19 per kilogram in January 2026, 24 per cent lower than in the previous month and 41 per cent lower compared to the same month last year. According to the data of the MPIS raw milk exports decreased 13 per cent month-on-month, and by 6 per cent year-on-year.

## Tejpiaci jelentés

A nyerstej termelői ára nemzeti valutában kifejezve 2025 decemberében az USA-ban 18 százalékkal, az Európai Unióban 12 százalékkal, Új-Zélandon 10 százalékkal csökkent az előző év azonos hónapjához képest. A világpiacon az ömlesztett vaj értékesítési ára (FOB Óceánia) 2026 7. hetében 22 százalékkal, a teljes tejsajt 16 százalékkal, a cheddar sajté 5 százalékkal, a sovány tejsajté 4 százalékkal mérséklődött 2025 azonos hetéhez mérten.

A nyerstej azonnali (spot) piaci ára Olaszországban a 2025. 28. hét és 2026. 8. hét között 40,75 euróval 27,5 euró/100 kilogrammra esett. Hollandiában a 4,4 százalék zsírtartalmú nyerstej spot piaci ára áfa nélkül, szállítási költséggel a 2025. 52. és 2026. 7. hét között 15,5 euróval emelkedett, majd egy hét alatt 5 euróval 15 euró/100 kilogrammra csökkent. Olaszországban, Verona városában a nyerstej spot piaci ára 2026. február 16-án áfa nélkül szállítási költséggel 27,5 euró/100 kilogramm, a biotéjé 66 euró/100 kilogramm, a Németországból és az Ausztriából származó 3,6 százalék zsírtartalmú nyerstejé 26 euró/100 kilogramm, a fölözötté 16,5 euró/100 kilogramm, a tejszíné 170 euró/100 kilogramm, az Európai Unióból származó tejszíné 160 euró/100 kilogramm volt. A németországi Élelmiszer-gazdasági Kutató Központ (ife) havi rendszerességgel közzéteszi a nyerstej alapanyagértékét 4,0 százalék zsír- és 3,4 százalék fehérje-beltartalomra vonatkozóan. Az alapanyagérték tükrözi a nyerstej összetevőinek (zsír, fehérje) árát, amelyet a kempteni árutőzsde vaj- és soványtejsajt-jegyzései alapján határoznak meg. A zsírárték 50 százalékkal, a fehérjeérték 25 százalékkal csökkent, így a szállítási költség nélküli alapanyagérték 43 százalékkal volt alacsonyabb 2025 decemberében az előző év azonos hónapjához képest. Franciaországban 2026 6. hetében a tejfelvásárlás az előző hetihez képest 0,2 százalékkal, az előző év azonos hetéhez viszonyítva 5,8 százalékkal emelkedett. A németországi központi tejpiaci szolgálat gyorsjelentése szerint Németországban a nyerstej felvásárlása az előző hetit 0,3 százalékkal, az előző év azonos hetit 5,6 százalékkal haladta meg ugyanekkor. Németországban az ömlesztett vaj értékesítési ára 2026 8. hetében az előző év azonos hetéhez viszonyítva 38 százalékkal, a sovány tejsajté 4 százalékkal mérséklődött. A kempteni árutőzsdén a 25 kilogrammos kiszerezésű ömlesztett vaj értékesítési ára 433,5 euró/100 kilogramm, a 25 kilogrammos kiszerezésű zsákos, élelmezési célú (intervenció minőségű) sovány tejsajté 240 euró/100 kilogramm volt 2026 8. hetében. Az ömlesztett vaj ára 95 százalékkal, a sovány tejsajté 37 százalékkal volt magasabb az intervenció árszintnél a vizsgált héten.

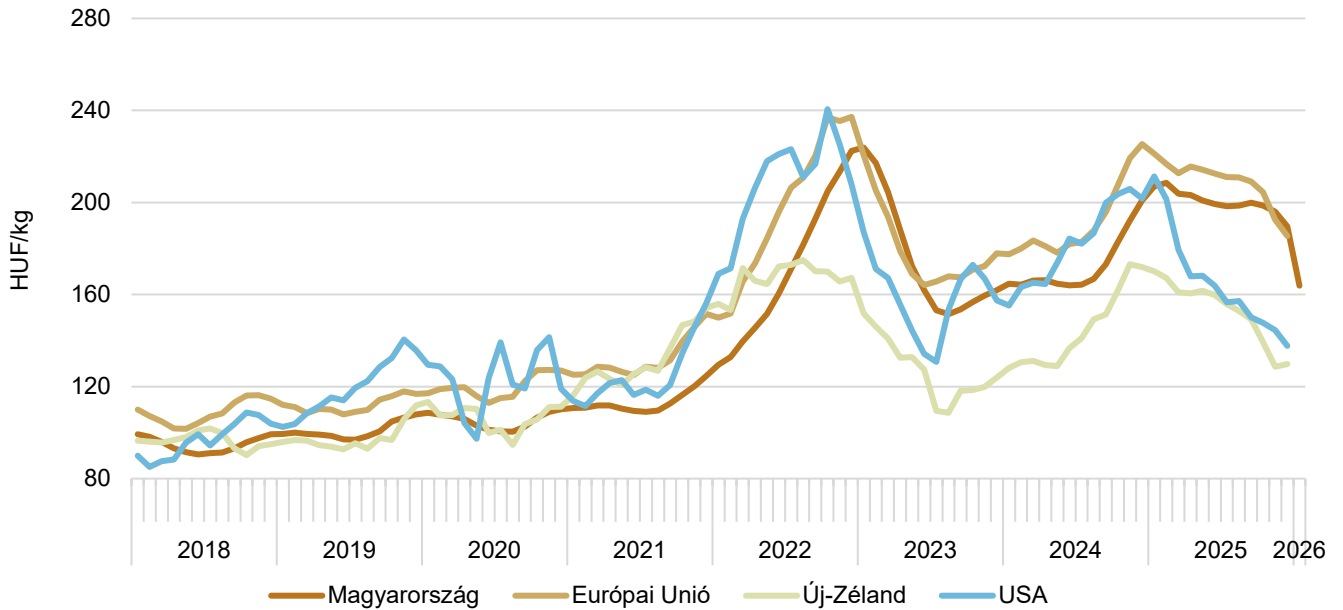
Az AKI PÁIR adatai szerint Magyarországon a nyerstej országos termelői átlagára 163,81 forint/kilogramm volt 2026 januárjában. A zsírtartalom 0,09 százalékpontos javulása, a fehérjetartalom 0,02 százalékpontos, valamint az alapár 14 százalékos csökkenése mellett a nyerstej átlagára 2026 januárjában a 2025. decemberihez képest 14 százalékkal, az előző év azonos hónapjához viszonyítva 21 százalékkal esett. A nyerstej felvásárlása 2026 januárjában az előző havi és a 2025. januári mennyiségtől egyaránt 1 százalékkal maradt el. A nyerstej kiviteli ára 117,19 forint/kilogramm volt 2026 januárjában, az előző havitól 24 százalékkal, az előző év azonos hónapjától 41 százalékkal maradt el. A kiviteli ár 28 százalékkal volt alacsonyabb a termelői átlagárnál. Az AKI PÁIR adatai szerint a nyerstej kiszállítása 2026 januárjában a 2025. decemberihez képest 13 százalékkal, az előző év azonos hónapjához viszonyítva 6 százalékkal csökkent.

Az AKI PÁIR adatai szerint 2026 januárjában az előző hónapoz képest csökkent a trappista sajt, a 2,8 százalék zsírtartalmú dobozos friss tej (egyenként –2 százalék), a tehéntúró, az 1,5 százalék zsírtartalmú dobozos UHT-tej (egyenként –3 százalék), az adagolt vaj, a tejföl, a gyümölcsös joghurt (egyenként –4 százalék), a 2,8 százalék zsírtartalmú dobozos UHT-tej (–5 százalék) feldolgozó értékesítési ára. A KSH adatai szerint ugyanebben az összehasonlításban csökkent a gyümölcsös joghurt (–1 százalék), a trappista sajt, a 2,8% zsírtartalmú UHT-tej (egyenként –2 százalék), a 2,8 és az 1,5 százalék zsírtartalmú pasztörözött ESL-tej (egyenként –3 százalék), az adagolt vaj (–4 százalék), valamint a 20 százalék zsírtartalmú tejföl (–5 százalék) fogyasztói ára.

# Ábrák, táblázatok

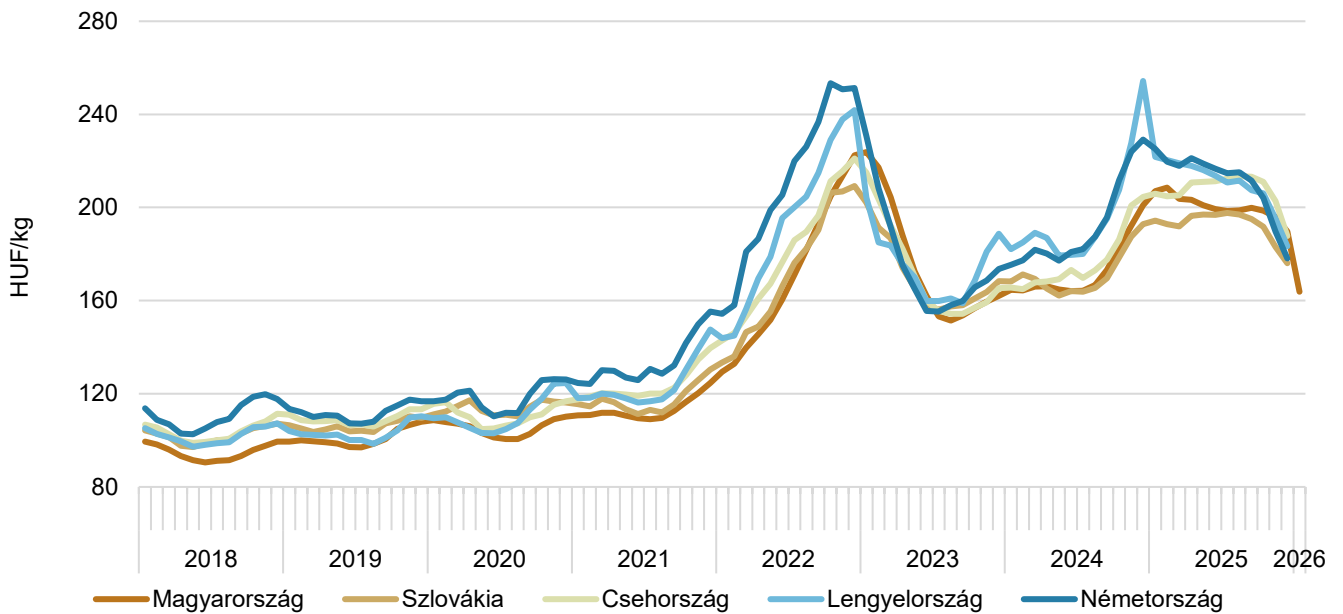
## Nyerstej

1. ábra: A nyerstej havi termelői árának alakulása a világon (2018–2026)



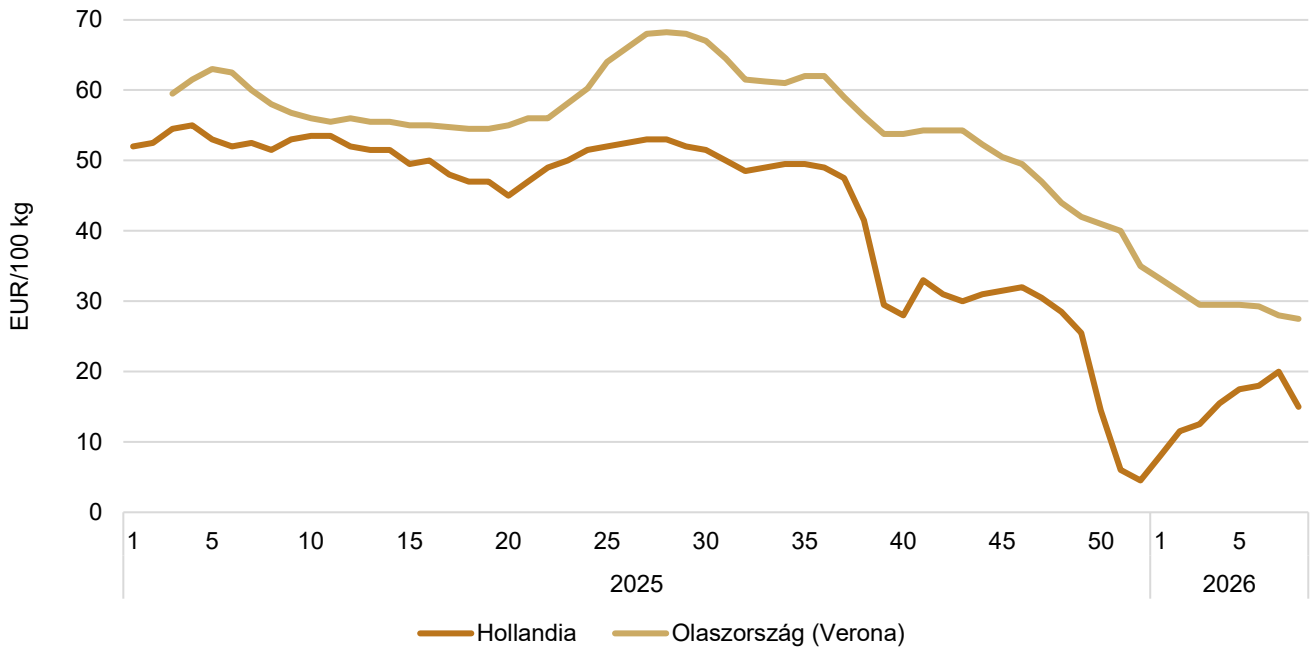
Megjegyzés: Az Európai Unió átlagára 2020. februártól nem tartalmazza az Egyesült Királyságot.  
Forrás: AKI PÁIR, Európai Bizottság, LTO-CLAL, USDA

2. ábra: A nyerstej havi termelői ára néhány európai országban (2018–2026)



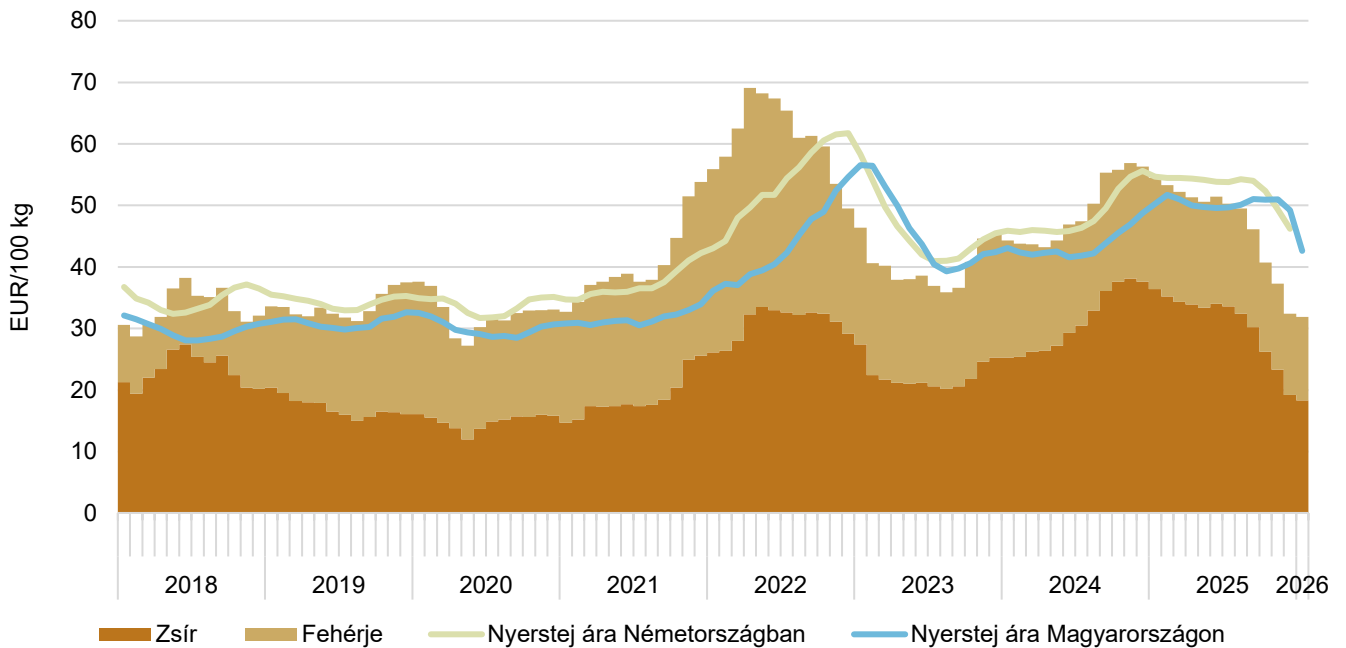
Forrás: AKI PÁIR, Európai Bizottság

3. ábra: **A nyerstej heti azonnali (spot) piaci ára Olaszországban és Hollandiában (2024–2026)**



Forrás: CCIAA di Verona-CLAL, DCA-Markt-NieuweOoogst

4. ábra: **A nyerstej havi alapanyagértéke és ára Németországban, a nyerstej ára Magyarországon (2018–2026)**



Forrás: ife, BLE-BMELV, Európai Bizottság, AKI P0ÁIR

1. táblázat: **A nyerstej termelői ára<sup>a)</sup> Magyarországon**

Megnevezés	Mértékegység	2025. I.	2025. XII.	2026. I.	2026. I./ 2025. I. (százalék)	2026. I./ 2025. XII. (százalék)
Alapár	HUF/kg	189,94	177,35	153,18	80,65	86,37
Felvásárlás	tonna	111 803	112 275	111 037	99,31	98,90
Átlagár	HUF/kg	206,96	189,60	163,81	79,15	86,40
Fehérje	százalék	3,47	3,53	3,51	101,32	99,54
Zsír	százalék	3,97	3,99	4,08	102,69	102,24

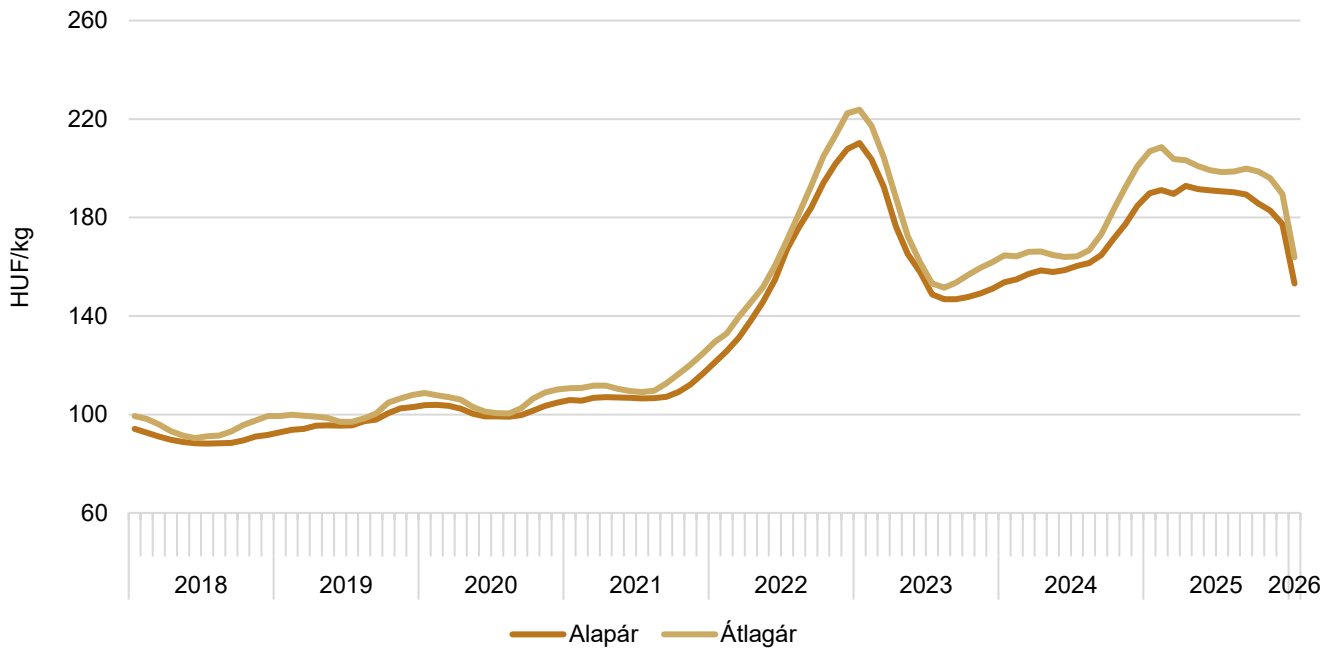
<sup>a)</sup> A nyerstej ára valós beltartalmi értékekre és az összes minőségi kategóriára vonatkozik.  
Forrás: AKI PÁIR

2. táblázat: **A nyerstej kiviteli ára<sup>a)</sup> Magyarországon**

Megnevezés	Mértékegység	2025. I.	2025. XII.	2026. I.	2026. I./ 2025. I. (százalék)	2026. I./ 2025. XII. (százalék)
Mennyiség	tonna	10 478	11 377	9 888	94,37	86,92
Átlagár	HUF/kg	197,52	154,63	117,19	59,33	75,79
Fehérje	százalék	3,40	3,48	3,51	103,24	100,86
Zsír	százalék	4,00	4,02	3,97	99,25	98,76

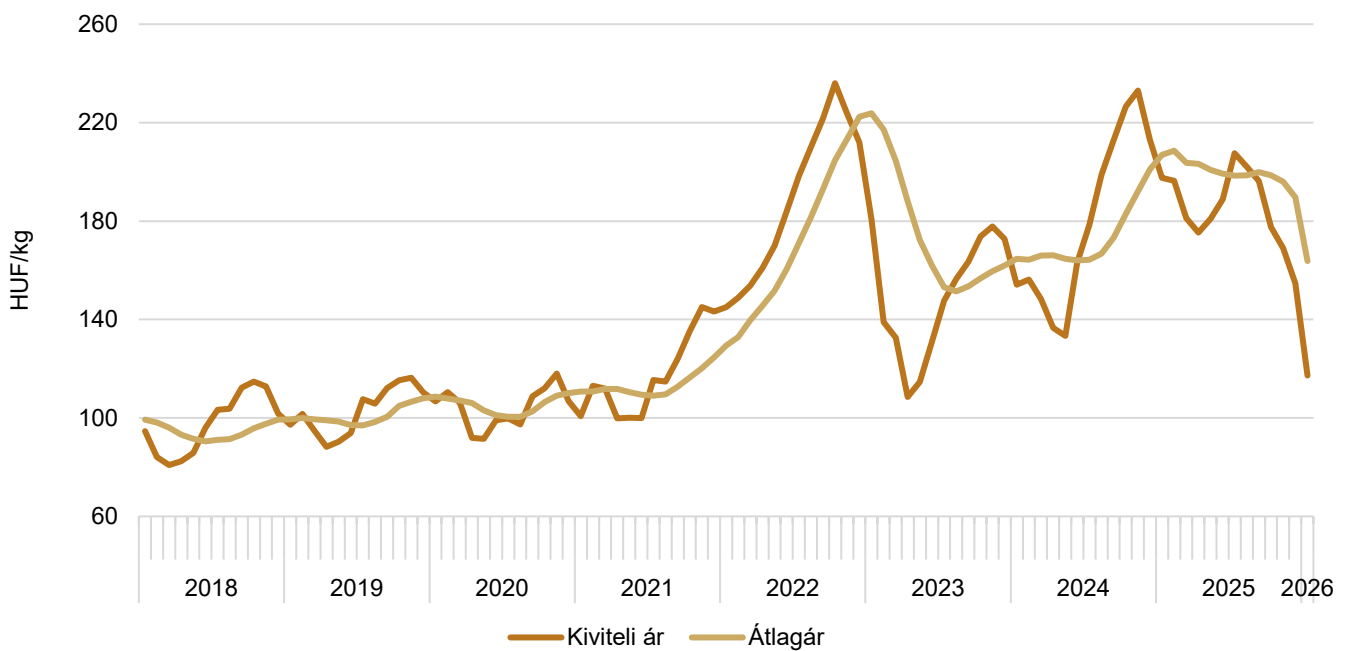
<sup>a)</sup> A nyerstej ára valós beltartalmi értékekre és teljes tejre vonatkozik.  
Forrás: AKI PÁIR

5. ábra: **A nyerstej országos havi termelői alap- és átlagára<sup>a)</sup> Magyarországon (2018–2026)**

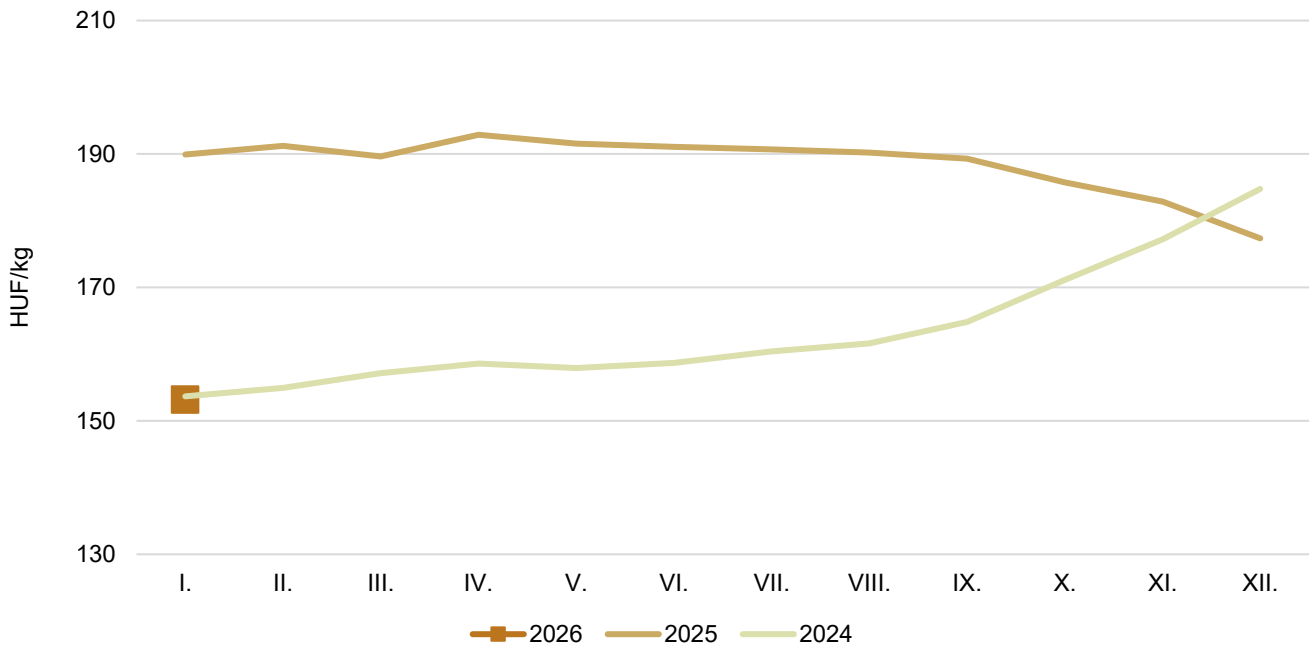


<sup>a)</sup> A nyerstej ára valós beltartalmi értékekre és az összes minőségi kategóriára vonatkozik.  
 Forrás: AKI PÁIR

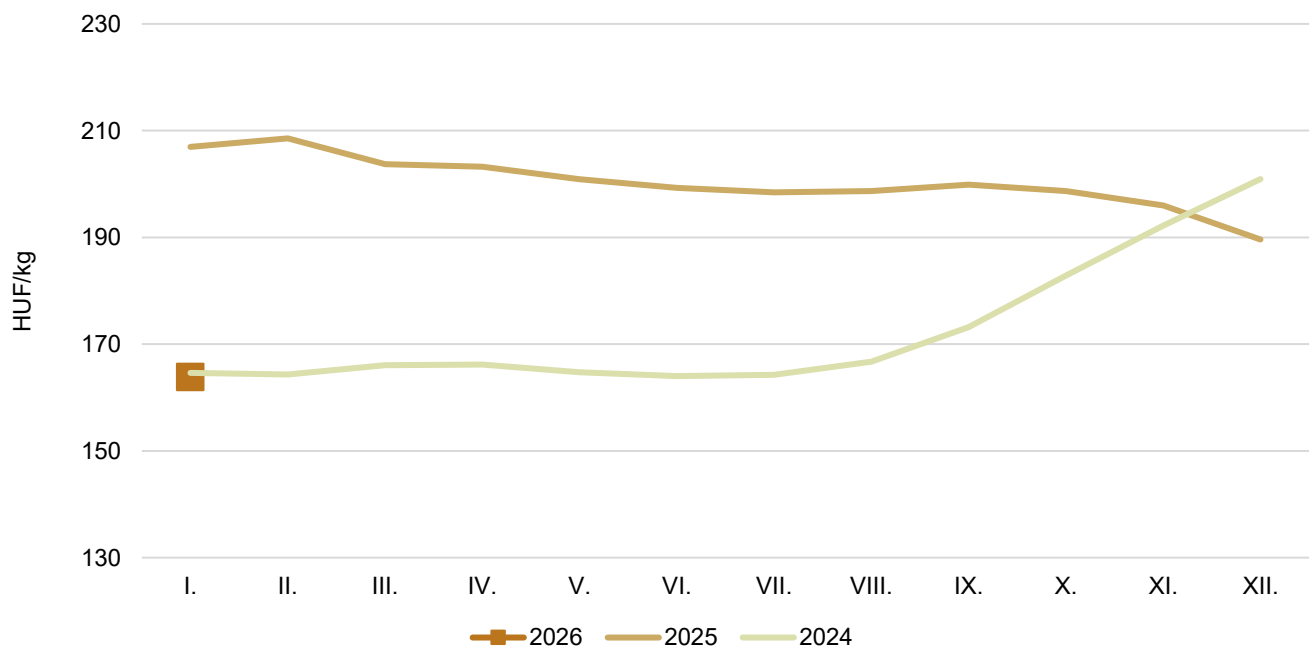
6. ábra: **A nyerstej országos havi termelői átlagára<sup>a)</sup> és kiviteli ára Magyarországon (2018–2026)**



<sup>a)</sup> A nyerstej ára valós beltartalmi értékekre és az összes minőségi kategóriára vonatkozik.  
 Forrás: AKI PÁIR

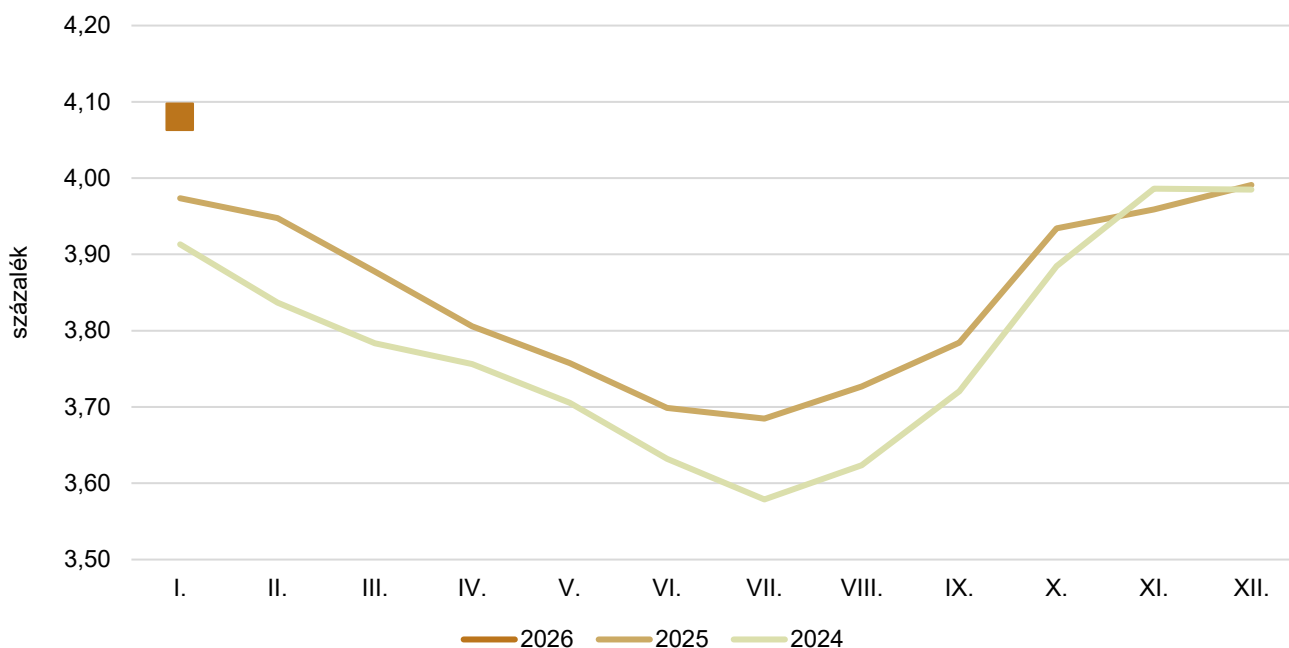
7. ábra: A nyerstej országos havi termelői alapára<sup>a)</sup> Magyarországon (2024–2026)

<sup>a)</sup> A nyerstej ára valós beltartalmi értékekre és az összes minőségi kategóriára vonatkozik.  
Forrás: AKI PÁIR

8. ábra: A nyerstej országos havi termelői átlagára<sup>a)</sup> Magyarországon (2024–2026)

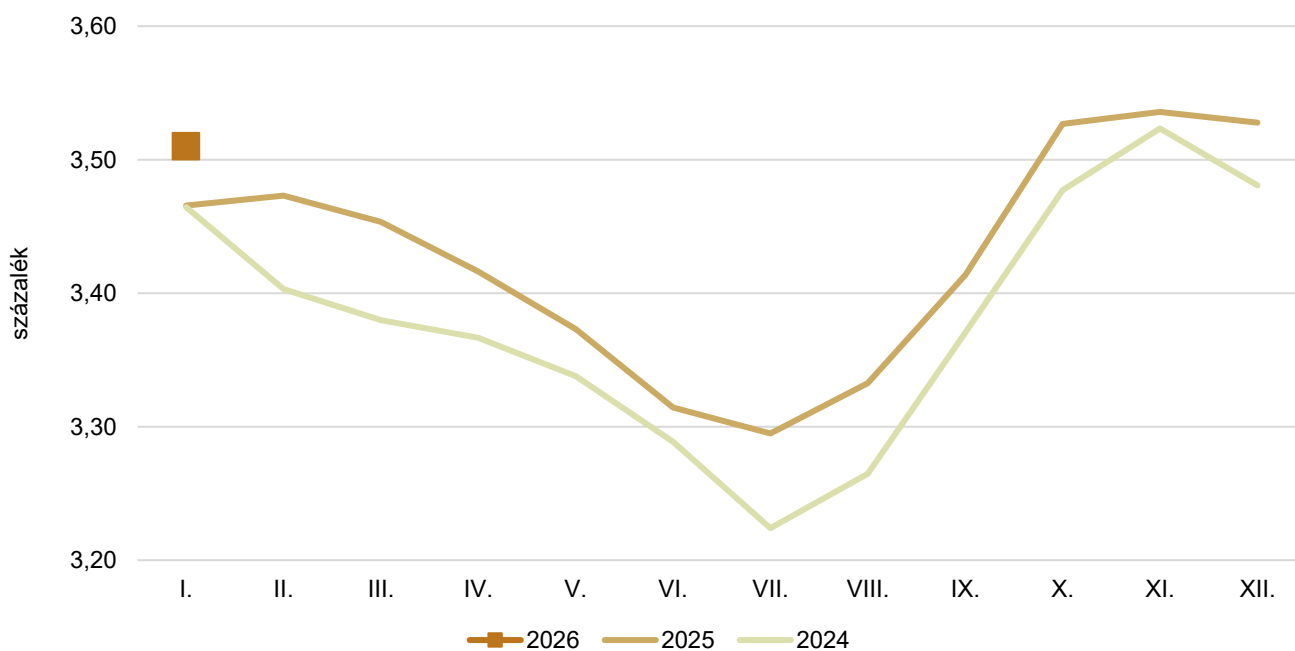
<sup>a)</sup> A nyerstej ára valós beltartalmi értékekre és az összes minőségi kategóriára vonatkozik.  
Forrás: AKI PÁIR

9. ábra: **A nyerstej havi zsírtartalma<sup>a)</sup> Magyarországon (2024–2026)**

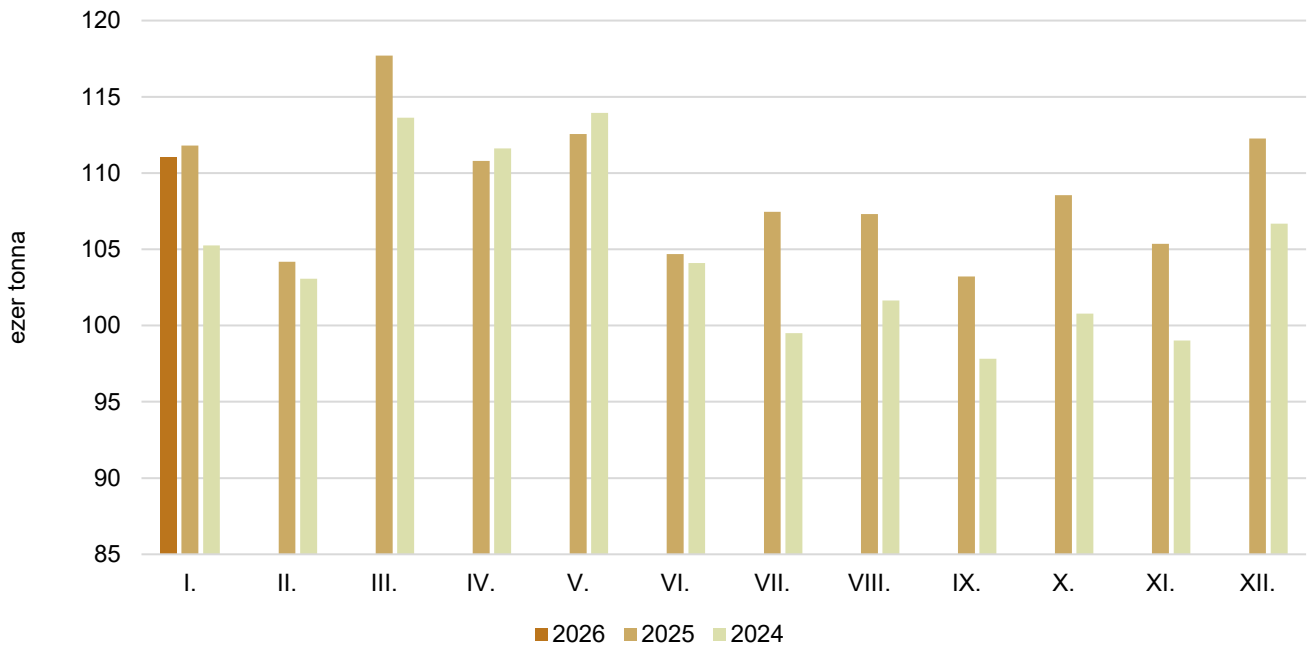


<sup>a)</sup> A nyerstej zsírtartalma az összes minőségi kategóriára vonatkozik.  
 Forrás: AKI PÁIR

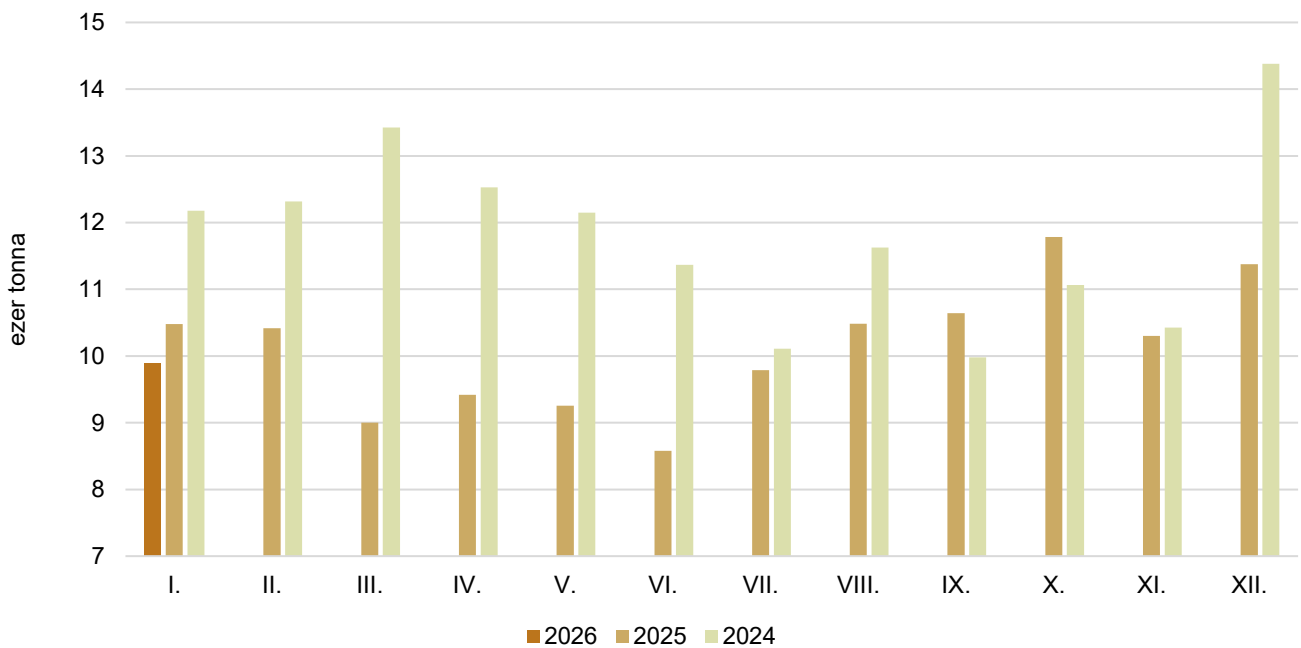
10. ábra: **A nyerstej havi fehérjetartalma<sup>a)</sup> Magyarországon (2024–2026)**



<sup>a)</sup> A nyerstej fehérjetartalma az összes minőségi kategóriára vonatkozik.  
 Forrás: AKI PÁIR

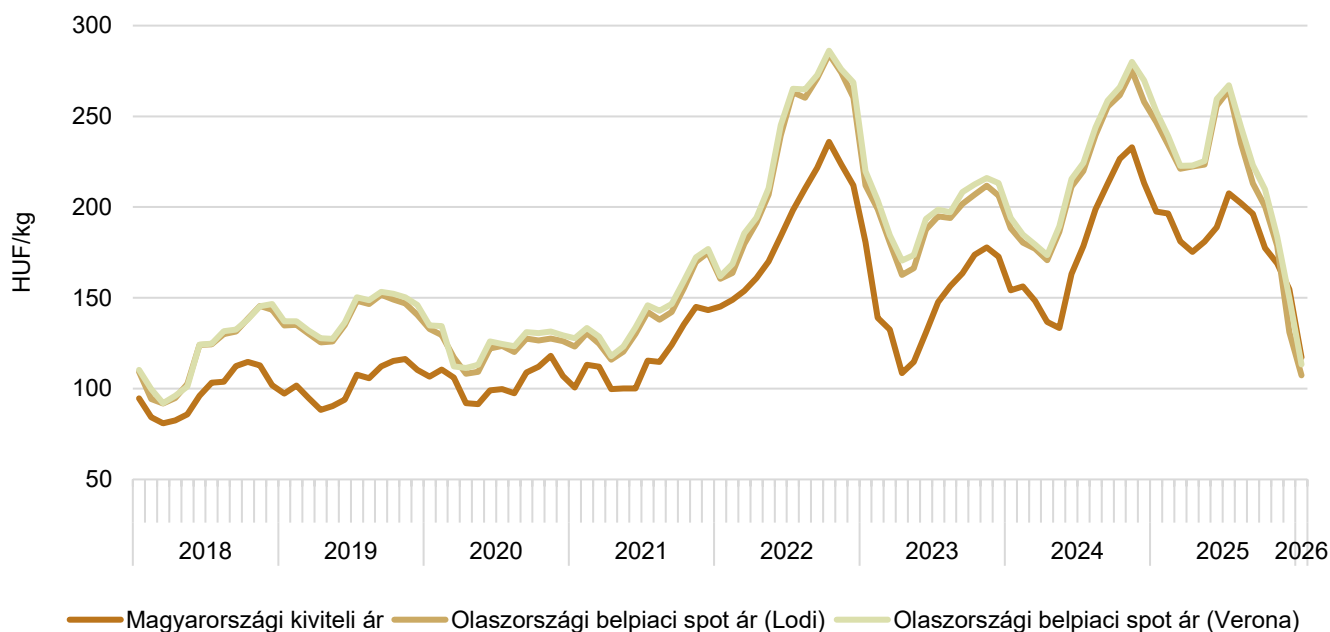
11. ábra: **A felvásárolt nyerstej havi mennyisége Magyarországon (2024–2026)**

Forrás: AKI PÁIR

12. ábra: **A nyerstej havi kivitele Magyarországon (2024–2026)**

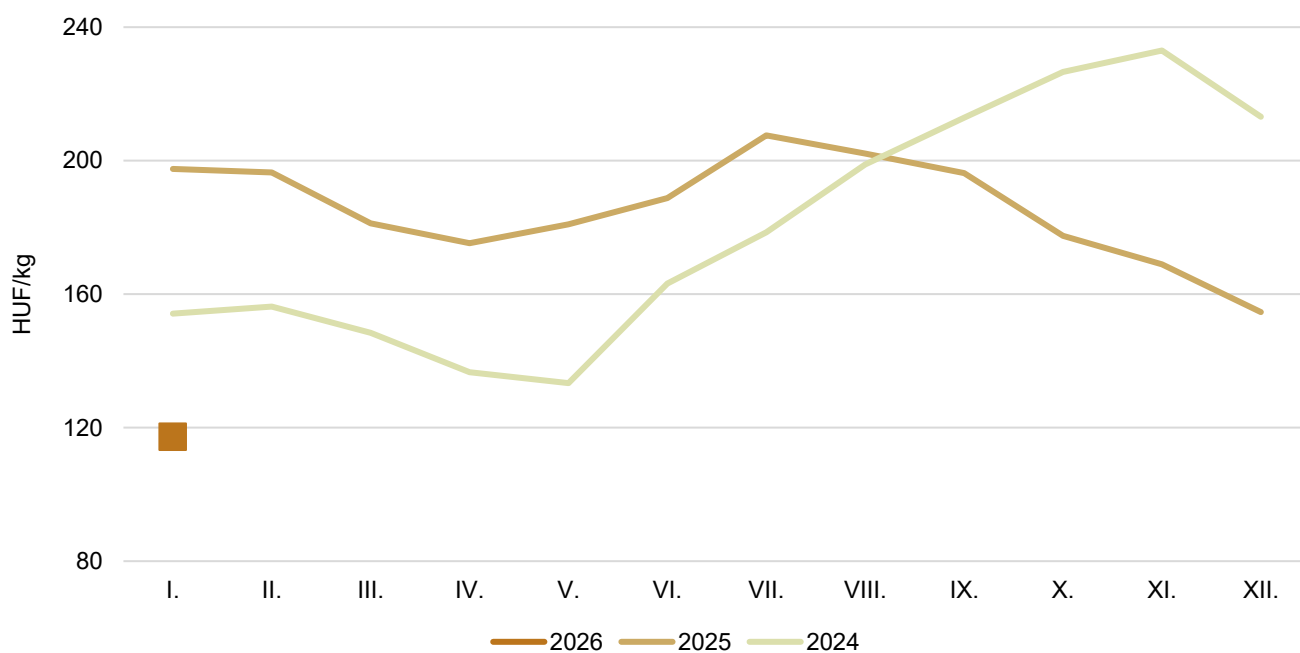
Forrás: AKI PÁIR

13. ábra: **A teljes nyerstej havi kiviteli ára Magyarországon és a nyerstej ára Olaszországban (2018–2026)**



Forrás: AKI PÁIR, CCIAA di Lodi, CCIAA di Verona

14. ábra: **A teljes nyerstej havi kiviteli ára Magyarországon (2024–2026)**



Forrás: AKI PÁIR

3. táblázat: **A nyerstej ára az Európai Unióban (2026. február 11-ig beérkezett adatok)**

EUR/100 kg

Ország	2024. XII.	2025. XI.	2025. XII.	2025. XII./ 2024. XII. (százalék)	2025. XII./ 2025. XI. (százalék)
Ausztria	53,35	56,58	56,11	105,17	99,17
Belgium	55,30	43,47	40,28	72,84	92,66
Dánia	55,77	49,95	45,92	82,33	91,94
Finnország	50,80	55,37	54,83	107,93	99,02
Franciaország	49,87	50,66	50,03	100,32	98,76
Görögország	54,37	56,00	55,68	102,41	99,43
Hollandia	57,35	46,00	43,50	75,85	94,57
Írország	61,47	46,52	46,52	75,68	100,00
Németország	55,59	49,33	46,22	83,14	93,70
Olaszország	56,06	54,59	53,49	95,42	97,98
Portugália	45,80	47,67	47,63	104,00	99,92
Spanyolország	47,96	52,62	52,62	109,72	100,00
Svédország	55,46	54,31	50,85	91,68	93,61
Ciprus	66,08	65,89	66,70	100,94	101,23
Csehország	49,61	52,74	48,74	98,25	92,42
Észtország	48,02	50,48	50,00	104,12	99,05
Lengyelország	61,67	50,76	47,58	77,16	93,75
Lettország	48,26	46,14	45,02	93,29	97,57
Litvánia	58,04	47,41	43,19	74,41	91,10
Magyarország	48,77	51,01	49,25	100,99	96,55
Málta	59,25	62,86	62,86 <sup>a)</sup>	106,09	100,00
Szlovákia	46,78	47,63	45,70	97,69	95,95
Szlovénia	50,20	49,17	47,27	94,16	96,14
Bulgária	48,36	48,27	47,60	98,43	98,62
Románia	50,62	45,04	45,41	89,70	100,83
Horvátország	49,65	50,74	51,00	102,72	100,51
<b>EU27</b>	<b>54,66</b>	<b>50,08</b>	<b>48,15</b>	<b>88,09</b>	<b>96,15</b>

<sup>a)</sup> A tagállam becslése.

Megjegyzés: A nyerstej ára valós beltartalmi értékekre vonatkozik.

Forrás: Európai Bizottság

## Tejtermékek

4. táblázat: **A folyadéktej feldolgozó értékesítési ára Magyarországon**

Megnevezés	Mértékegység	2025. I.	2025. XII.	2026. I.	2026. I./ 2025. I. (százalék)	2026. I./ 2025. XII. (százalék)
Polytej, 2,8 százalék zsírtartalom	liter	175 903	186 526	209 108	118,88	112,11
	HUF/liter	337,93	353,00	337,61	99,90	95,64
Dobozos tej, 2,8 százalék zsírtartalom	liter	8 968 831	7 118 226	9 181 376	102,37	128,98
	HUF/liter	343,92	324,87	317,29	92,26	97,67
Dobozos tartós tej, 2,8 százalék zsírtartalom	liter	8 104 501	8 330 229	11 021 805	136,00	132,31
	HUF/liter	335,33	307,15	290,81	86,72	94,68
Dobozos tartós tej, 1,5 százalék zsírtartalom	liter	10 954 596	9 539 575	9 614 939	87,77	100,79
	HUF/liter	303,39	261,32	254,05	83,73	97,22

Forrás: AKI PÁIR

5. táblázat: **A folyadéktej kiskereskedelmi beszerzési ára Magyarországon**

Megnevezés	Mértékegység	2025. I.	2025. XII.	2026. I.	2026. I./ 2025. I. (százalék)	2026. I./ 2025. XII. (százalék)
1,5%-os UHT-tej gyártói márka	liter	4 555 219	3 175 512	4 740 569	104,07	149,29
	HUF/liter	300,44	281,14	246,34	81,99	87,62
1,5%-os UHT-tej kereskedelmi márka	liter	5 554 551	3 707 500	4 168 230	75,04	112,43
	HUF/liter	292,35	304,80	278,77	95,36	91,46
1,5%-os UHT-tej (összesen)	liter	10 109 770	6 883 012	8 908 799	88,12	129,43
	HUF/liter	296,00	293,88	261,51	88,35	88,98
2,8%-os UHT-tej gyártói márka	liter	1 943 350	2 375 828	2 642 770	135,99	111,24
	HUF/liter	340,41	316,88	303,48	89,15	95,77
2,8%-os UHT-tej kereskedelmi márka	liter	4 797 119	4 620 899	6 390 528	133,22	138,30
	HUF/liter	327,97	307,09	286,79	87,44	93,39
2,8%-os UHT-tej (összesen)	liter	6 740 469	6 996 727	9 033 298	134,02	129,11
	HUF/liter	331,56	310,41	291,67	87,97	93,96

Forrás: AKI PÁIR

6. táblázat: **A tejtermékek feldolgozóinak értékesítési ára Magyarországon**

Megnevezés	Mértékegység	2025. I.	2025. XII.	2026. I.	2026. I./ 2025. I. (százalék)	2026. I./ 2025. XII. (százalék)
Adagolt vaj	kg	328 104	309 487	306 432	93,39	99,01
	HUF/kg	3210,72	3073,40	2964,54	92,33	96,46
Natúr vajkrém	kg	83 619	75 499	90 983	108,81	120,51
	HUF/kg	1837,49	1724,60	1658,33	90,25	96,16
Tehéntúró	kg	1 048 778	980 251	1 189 953	113,46	121,39
	HUF/kg	1397,41	1337,12	1300,07	93,03	97,23
Tejföl	kg	3 945 773	4 454 491	4 784 521	121,26	107,41
	HUF/kg	983,57	924,14	889,50	90,44	96,25
Natúr joghurt	kg	815 592	625 283	895 979	109,86	143,29
	HUF/kg	561,96	520,80	511,56	91,03	98,23
Gyümölcsös joghurt	kg	382 411	299 910	384 999	100,68	128,37
	HUF/kg	730,00	674,99	650,30	89,08	96,34
Kefir	kg	1 204 455	836 991	1 266 722	105,17	151,34
	HUF/kg	530,40	516,25	497,81	93,86	96,43
Trappista sajt	kg	1 646 755	1 857 350	1 788 557	108,61	96,30
	HUF/kg	2367,12	2262,98	2217,98	93,70	98,01
Ömlesztett sajt	kg	536 400	529 509	697 725	130,08	131,77
	HUF/kg	2039,69	2111,52	1971,27	96,65	93,36

Forrás: AKI PÁIR

7. táblázat: **A trappista sajt kiskereskedelmi beszerzési ára Magyarországon**

Megnevezés	Kiszereles	Mértékegység	2025. I.	2025. XII.	2026. I.	2026. I./ 2025. I. (százalék)	2026. I./ 2025. XII. (százalék)
Trappista sajt gyártói márka	1,4–1,5 kg	kg	555 401	790 079	581 877	104,77	73,65
		HUF/kg	2 133,74	2 087,20	2 110,23	98,90	101,10
Trappista sajt kereskedelmi márka	1,4–1,5 kg	kg	346 142	319 090	283 380	81,87	88,81
		HUF/kg	2 199,43	2 082,58	2 043,23	92,90	98,11
Trappista sajt (összesen)	1,4–1,5 kg	kg	901 543	1 109 169	865 257	95,98	78,01
		HUF/kg	2 158,96	2 085,87	2 088,29	96,73	100,12

Forrás: AKI PÁIR

## 8. táblázat: Magyarország tejtermék-külkereskedelmének mennyisége

tonna

Termék megnevezése	2024. I–XII.		2025. I–XII.		2025. I–XII./2024. I–XII. (százalék)	
	import	export	import	export	import	export
0401 Tej és tejszín <sup>a)</sup>	70 337	408 683	68 289	363 362	97,09	88,91
0402 Tej és tejszín <sup>b)</sup>	15 032	1 751	15 144	1 955	100,74	111,62
0403 Kefir, joghurt	59 787	7 800	66 176	7 510	110,69	96,28
0404 Tejsavó	8 855	36 843	8 687	31 053	98,10	84,28
0405 Vaj és vajkrém	7 526	942	7 928	785	105,34	83,39
0406 Sajt és túró	71 491	43 940	76 461	52 669	106,95	119,87

<sup>a)</sup> Nem sűrítve, nem édesítve.<sup>b)</sup> Sűrítve vagy édesítve.

Forrás: KSH tájékoztatósi adatbázisból 2026. február 9-én lekérdezve

## 9. táblázat: Magyarország tejtermék-külkereskedelmének értéke

ezer HUF

Termék megnevezése	2024. I–XII.		2025. I–XII.		2025. I–XII./2024. I–XII. (százalék)	
	import	export	import	export	import	export
0401 Tej és tejszín <sup>a)</sup>	25 674 951	91 464 888	27 748 491	87 886 078	108,08	96,09
0402 Tej és tejszín <sup>b)</sup>	11 044 869	2 255 750	11 452 512	2 025 425	103,69	89,79
0403 Kefir, joghurt	34 160 652	6 479 875	39 352 892	6 868 983	115,20	106,00
0404 Tejsavó	5 363 008	11 332 163	6 079 098	11 921 914	113,35	105,20
0405 Vaj és vajkrém	19 825 604	2 119 375	21 699 334	1 953 830	109,45	92,19
0406 Sajt és túró	134 900 084	83 149 374	149 201 175	101 603 519	110,60	122,19
Összesen	230 969 169	196 801 425	255 533 501	212 259 750	110,64	107,85

<sup>a)</sup> Nem sűrítve, nem édesítve.<sup>b)</sup> Sűrítve vagy édesítve.

Forrás: KSH tájékoztatósi adatbázisból 2026. február 9-én lekérdezve

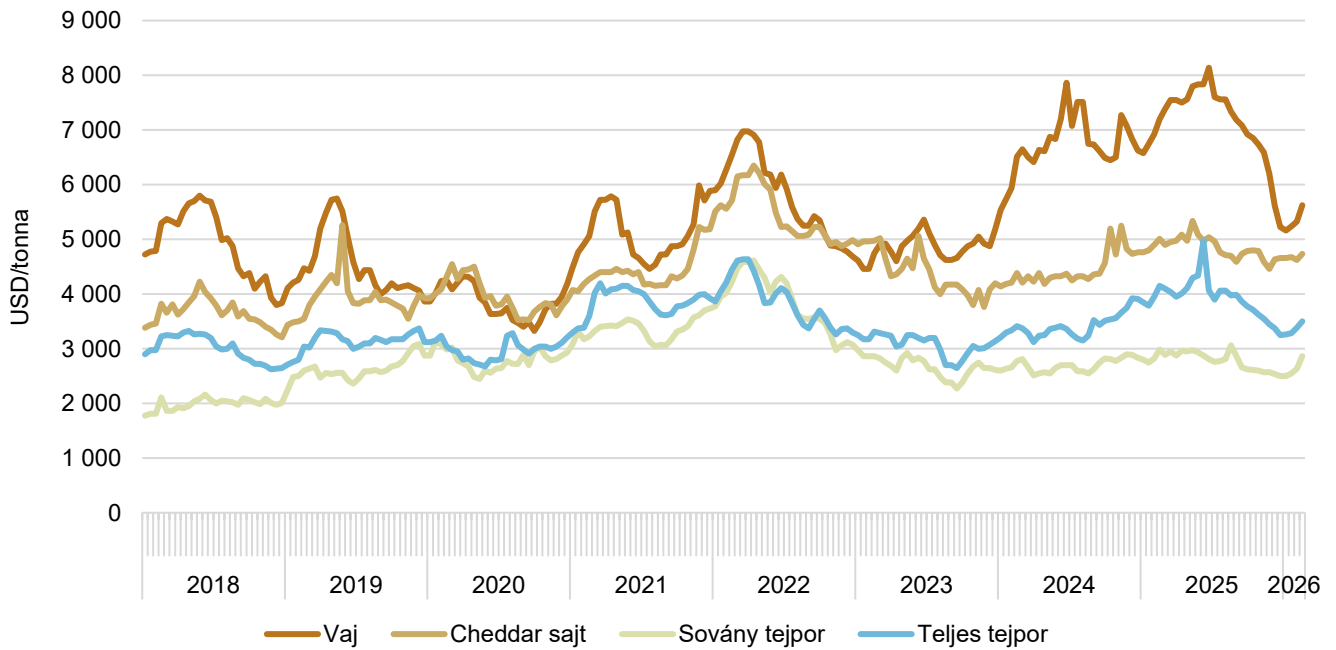
## 10. táblázat: A tejtermékek külkereskedelmi ára Magyarországon

HUF/kg

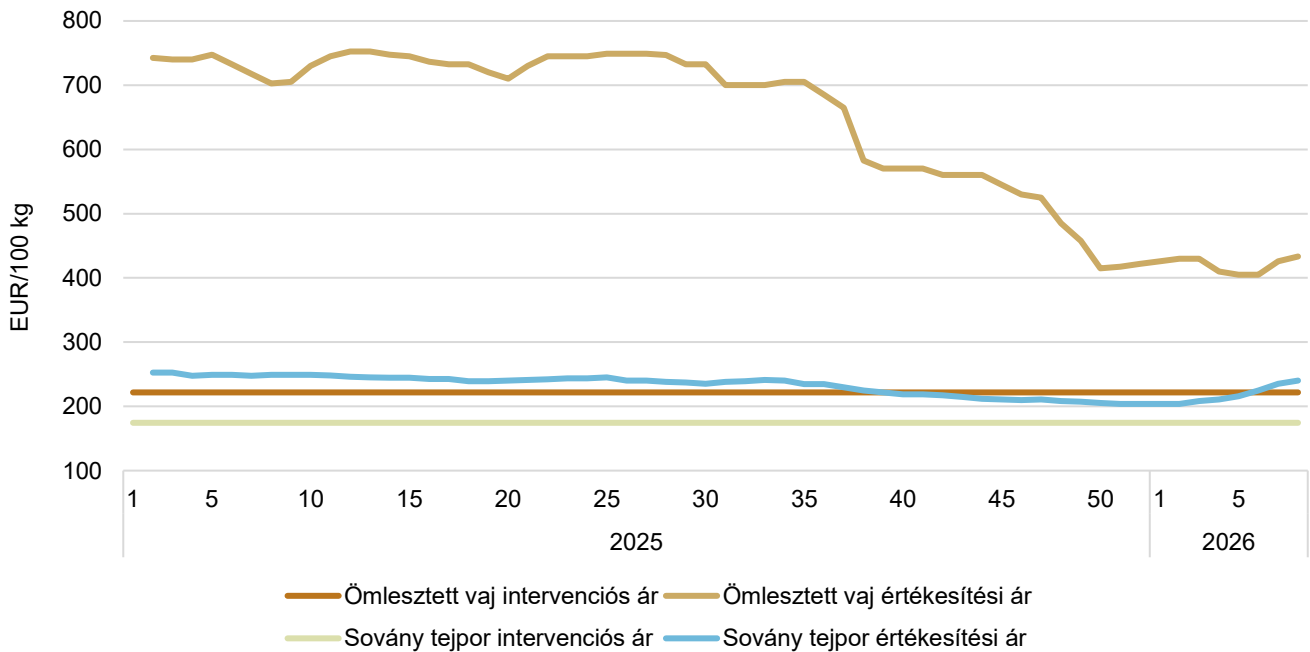
Termék megnevezése	2024. I–XII.		2025. I–XII.		2025. I–XII./2024. I–XII. (százalék)	
	import	export	import	export	import	export
0401 Tej és tejszín <sup>a)</sup>	365,03	223,80	406,34	241,87	111,32	108,07
0402 Tej és tejszín <sup>b)</sup>	734,77	1 287,91	756,26	1 036,07	102,92	80,45
0403 Kefir, joghurt	571,37	830,78	594,67	914,69	104,08	110,10
0404 Tejsavó	605,62	307,58	699,81	383,93	115,55	124,82
0405 Vaj és vajkrém	2 634,44	2 250,31	2 737,13	2 487,75	103,90	110,55
0406 Sajt és túró	1 886,94	1 892,35	1 951,35	1 929,11	103,41	101,94

<sup>a)</sup> Nem sűrítve, nem édesítve.<sup>b)</sup> Sűrítve vagy édesítve.

Forrás: KSH tájékoztatósi adatbázisból 2026. február 9-én lekérdezve

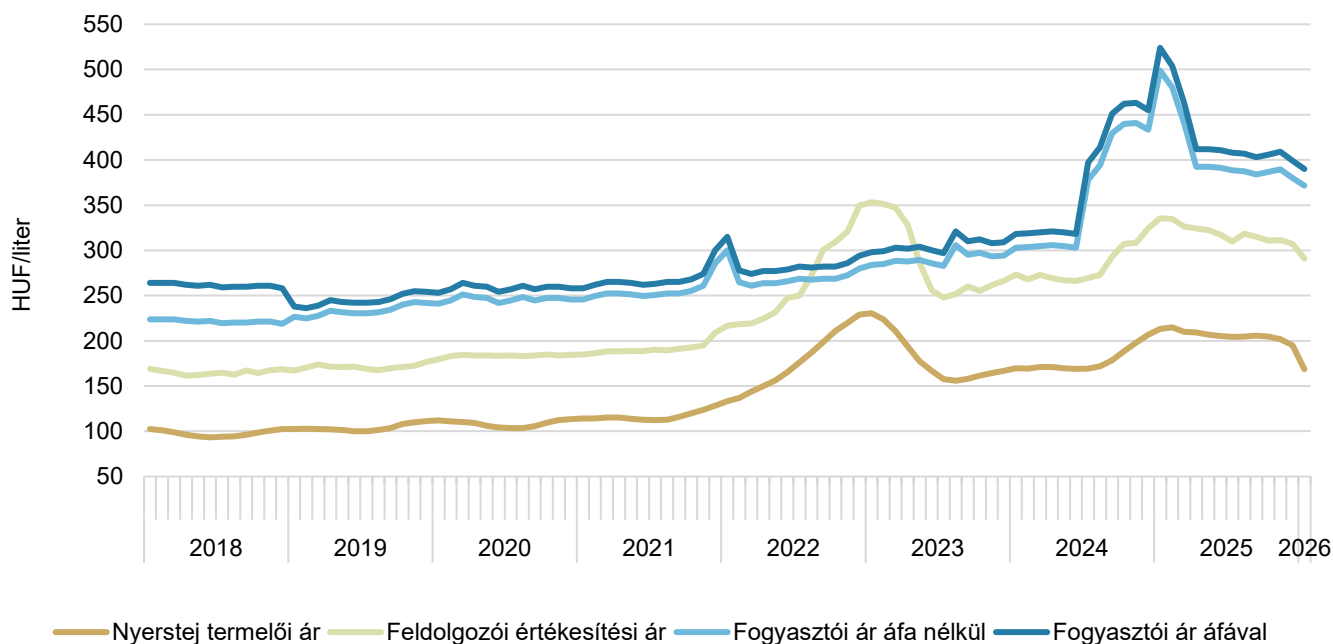
15. ábra: **A tejtermékek kétheti világi piaci<sup>a)</sup> értékesítési ára (2018–2026)**

<sup>a)</sup> FOB Óceánia.  
Forrás: USDA

16. ábra: **Az ömlesztett vaj és a sovány tejpor heti értékesítési és intervenciósi ára Németországban (2025–2026)**

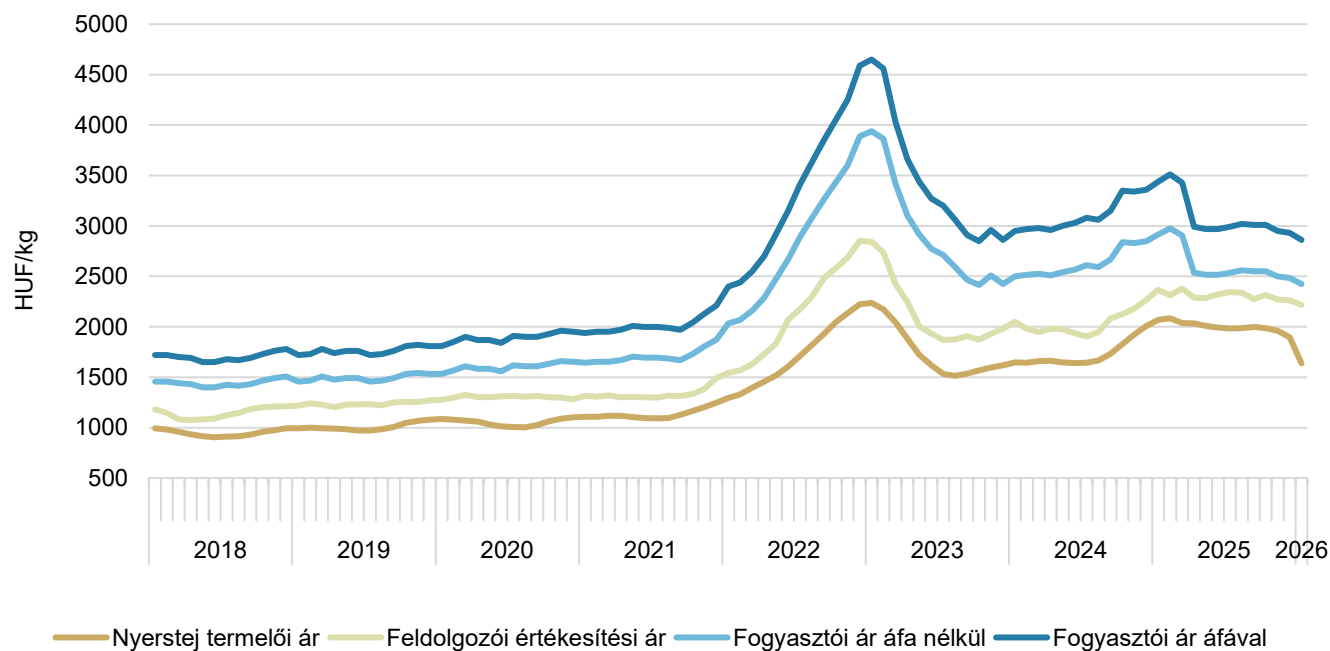
Forrás: Hannoveri árutőzsde, kempteni árutőzsde, Európai Bizottság

17. ábra: **A folyadéktej fázisárainak havi alakulása Magyarországon (2018–2026)**

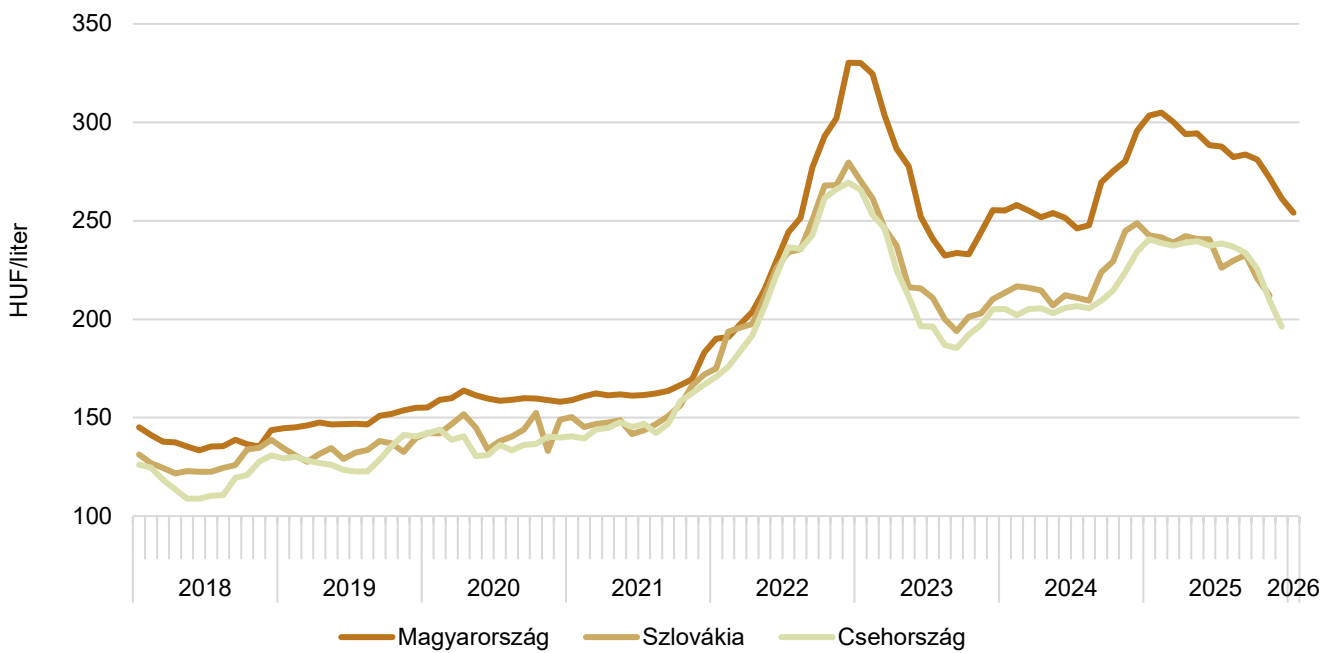


Megjegyzés: A feldolgozói és a fogyasztói ár egyaránt 2,8 százalékos zsírtartalmú dobozos tartós tejre vonatkozik.  
 Forrás: AKI PÁIR, KSH

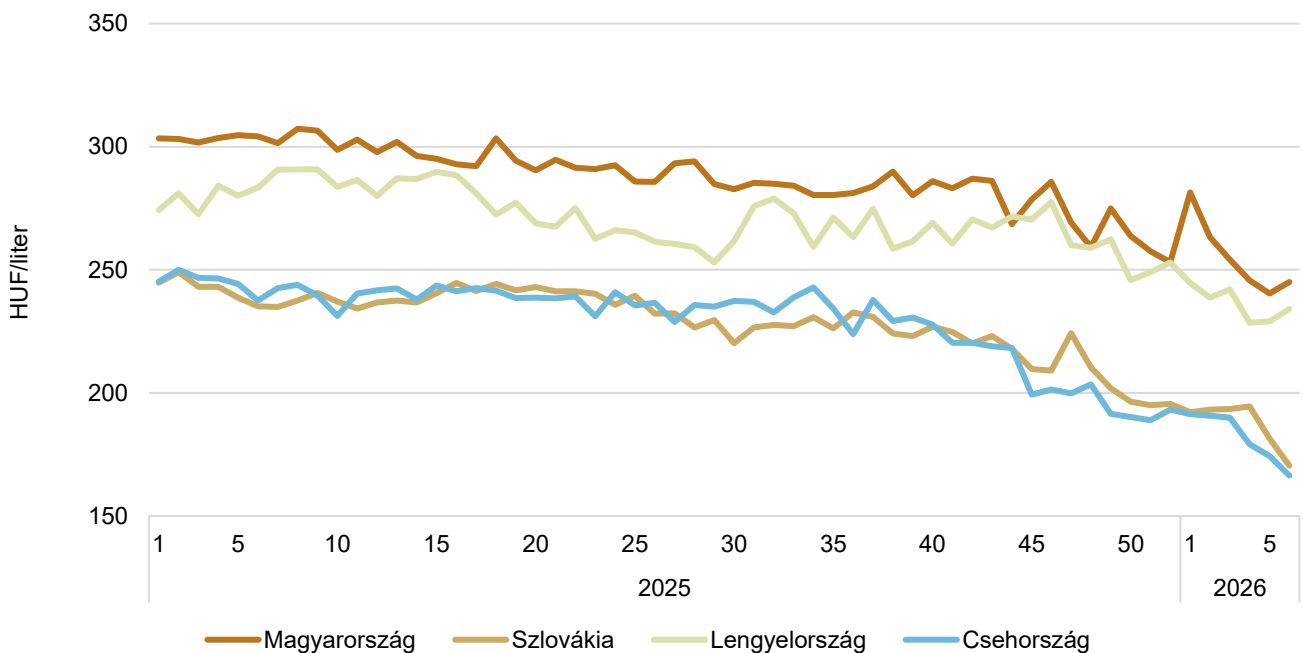
18. ábra: **A trappista sajt fázisárainak havi alakulása Magyarországon (2018–2026)**



Megjegyzés: A termelői ár 10 kg nyerstej árának felel meg.  
 Forrás: AKI PÁIR, KSH

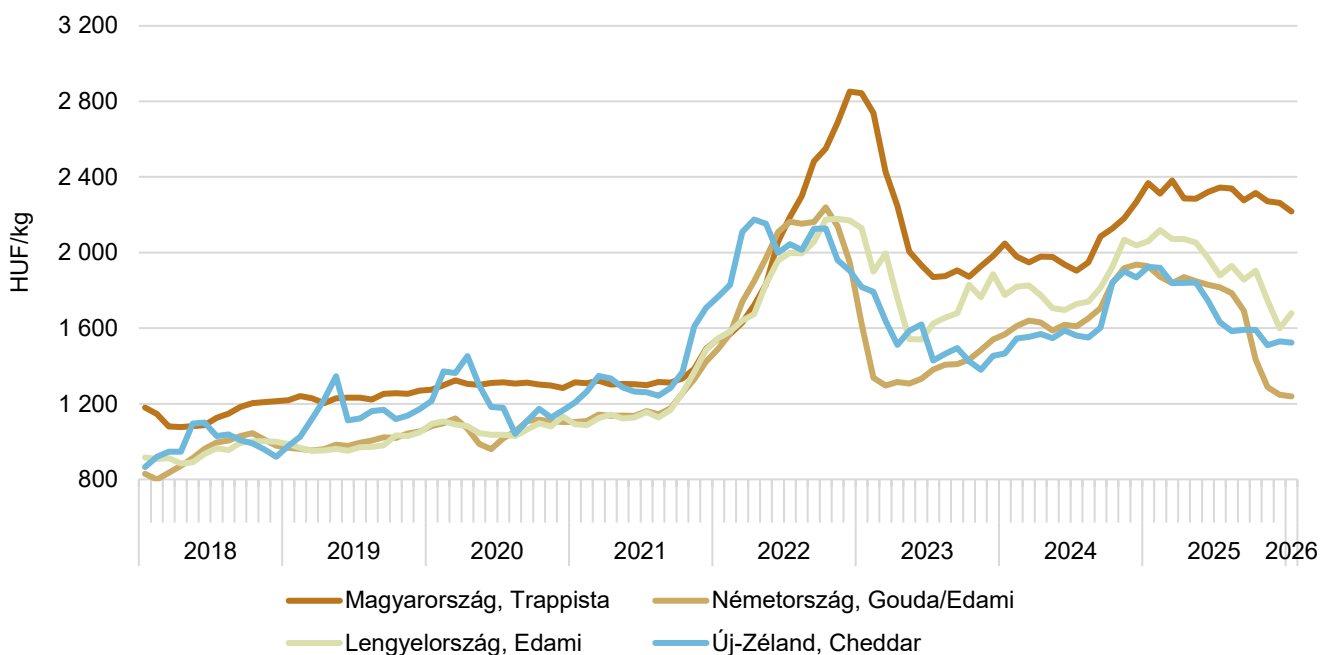
19. ábra: A folyadéktej<sup>a)</sup> havi értékesítési ára nemzetközi összehasonlításban (2018–2026)

<sup>a)</sup> 1,5 százalékos zsírtartalmú dobozos tartós tej.  
 Forrás: AKI PÁIR, PPA ATIS, MZCR

20. ábra: A folyadéktej<sup>a)</sup> heti értékesítési ára nemzetközi összehasonlításban (2025–2026)

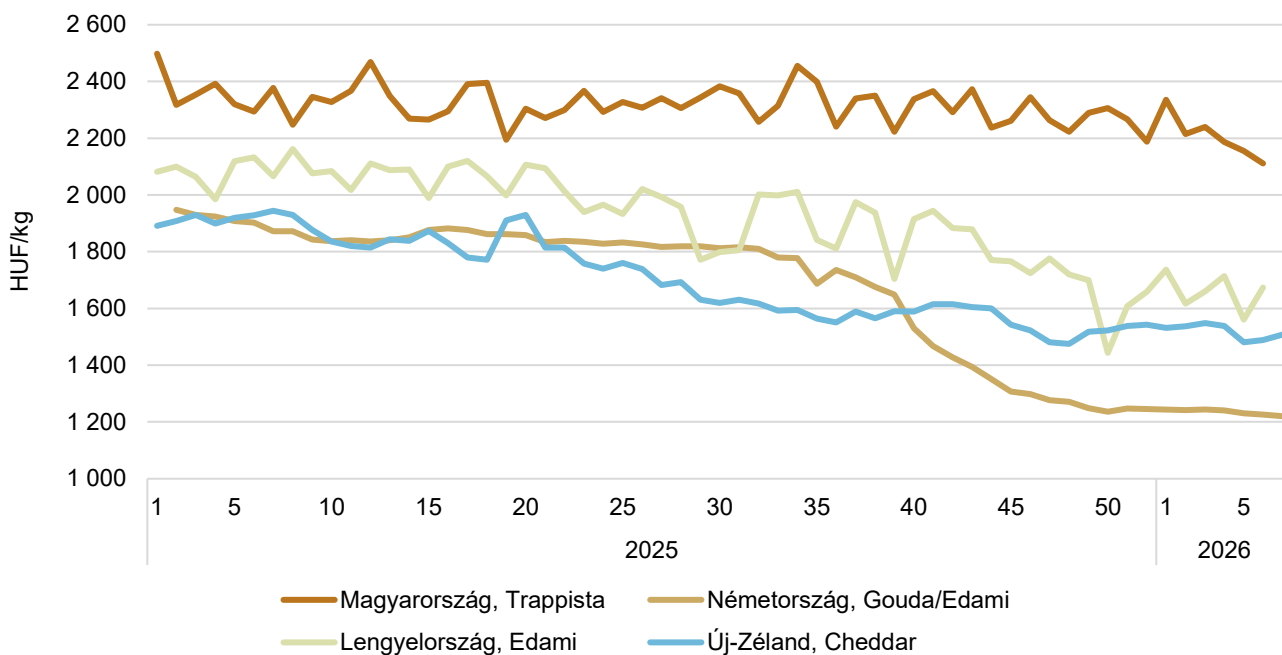
<sup>a)</sup> 1,5 százalékos zsírtartalmú dobozos tartós tej.  
 Forrás: AKI PÁIR, PPA ATIS, Minrol

21. ábra: **A sajt havi értékesítési ára nemzetközi összehasonlításban (2018–2026)**

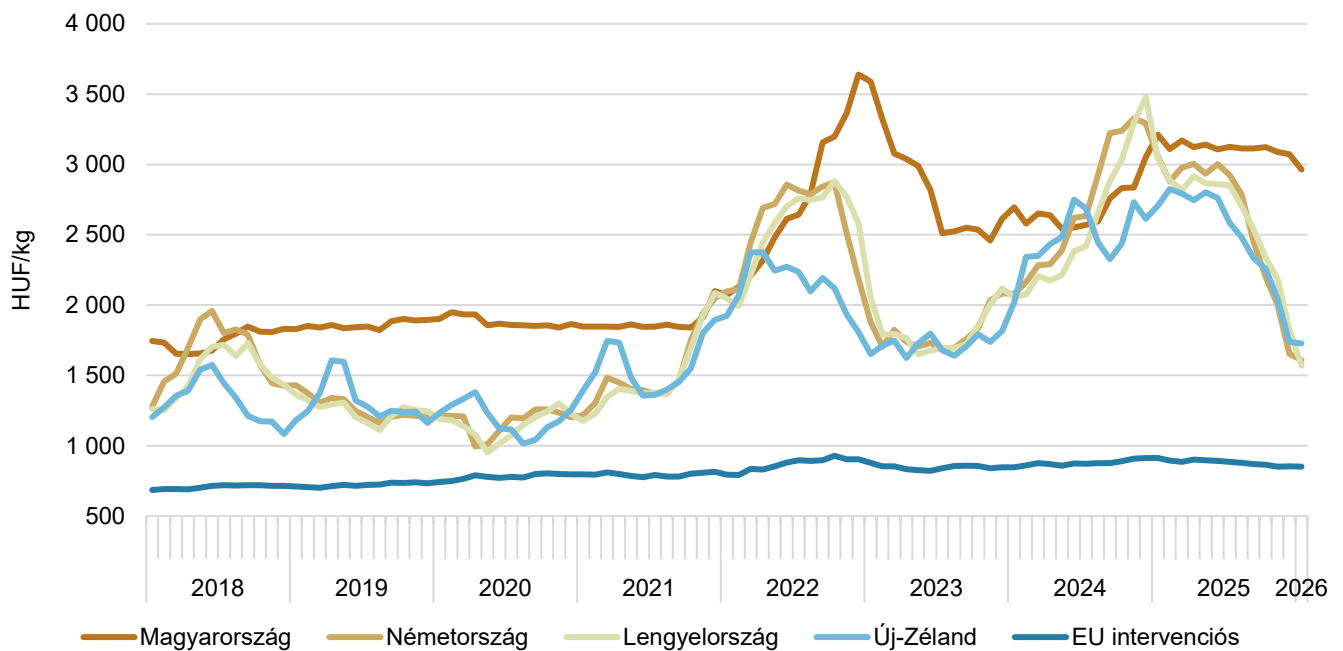


Forrás: AKI PÁIR, kemteni árutőzsde – ZMP, hannoveri árutőzsde – CLAL, MRIRW-CLAL, USDA

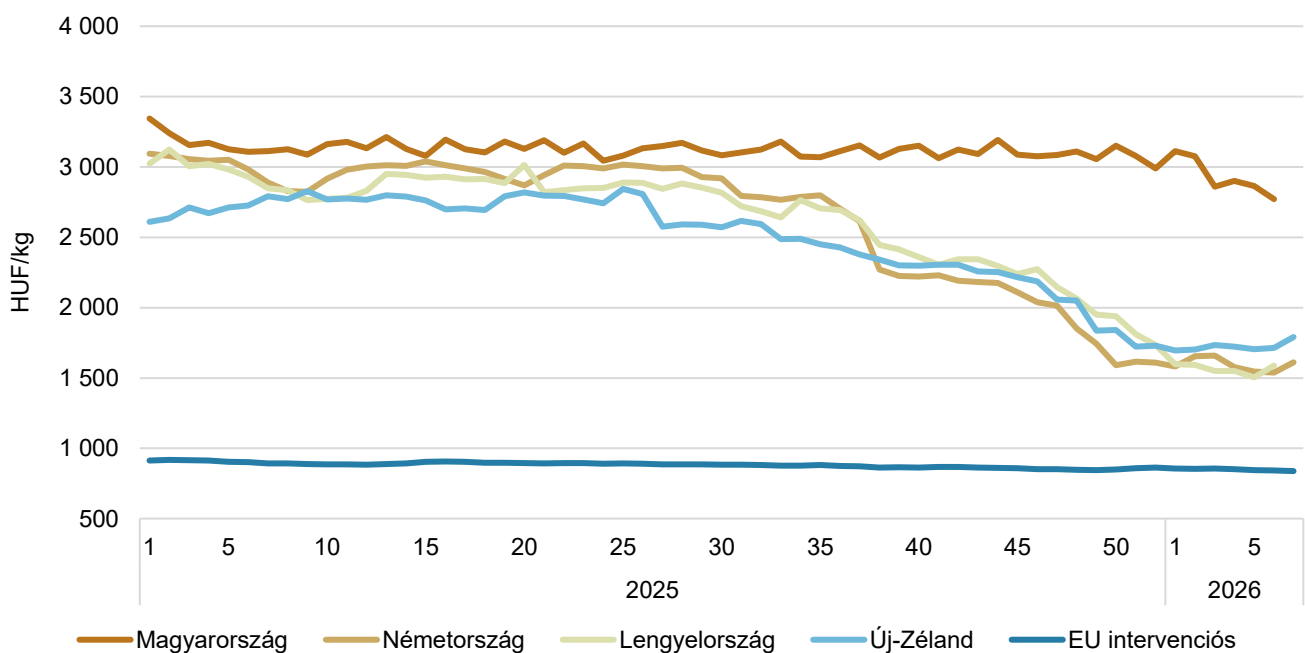
22. ábra: **A sajt heti értékesítési ára nemzetközi összehasonlításban (2025–2026)**



Forrás: AKI PÁIR, kemteni árutőzsde – ZMP, hannoveri árutőzsde – CLAL, Mintrol, USDA

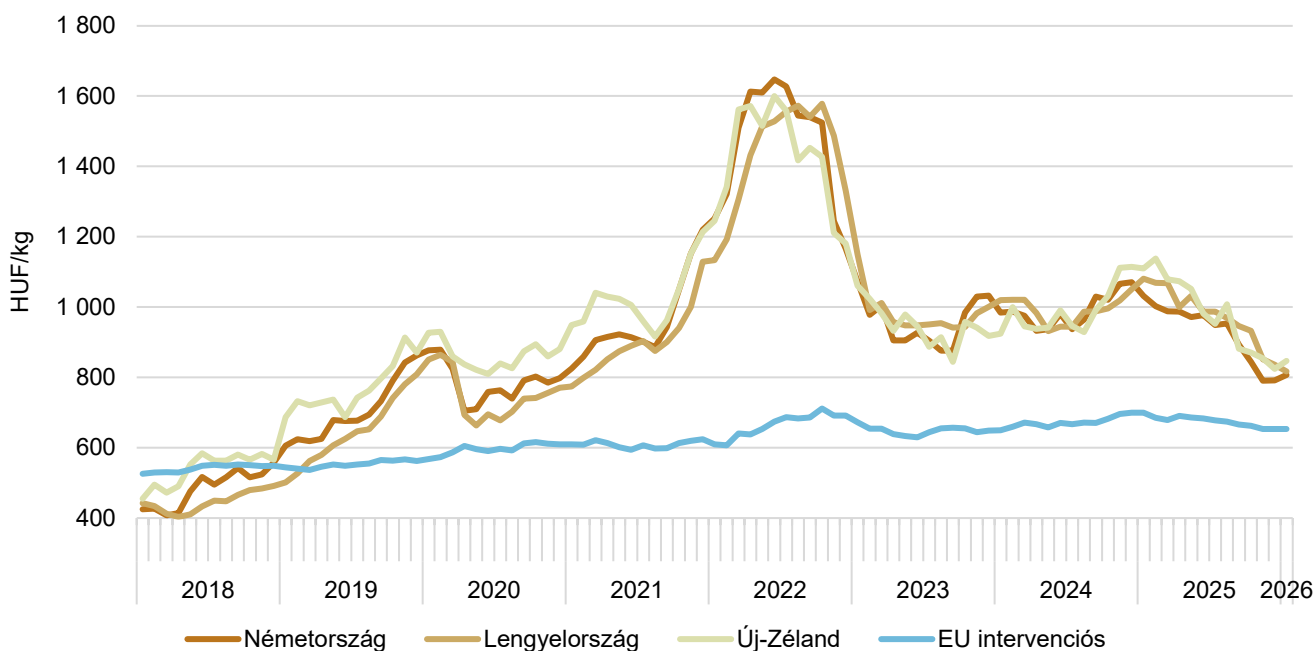
23. ábra: Az ömlesztett vaj<sup>a)</sup> havi értékesítési ára nemzetközi összehasonlításban (2018–2026)

<sup>a)</sup> Magyarországon az ömlesztett vaj helyett az adagolt vaj árát tüntettük fel.  
 Forrás: AKI PÁIR, hannoveri árutőzsde – CLAL, Európai Bizottság, MRiRW-CLAL, USDA

24. ábra: Az ömlesztett vaj<sup>a)</sup> heti értékesítési ára nemzetközi összehasonlításban (2025–2026)

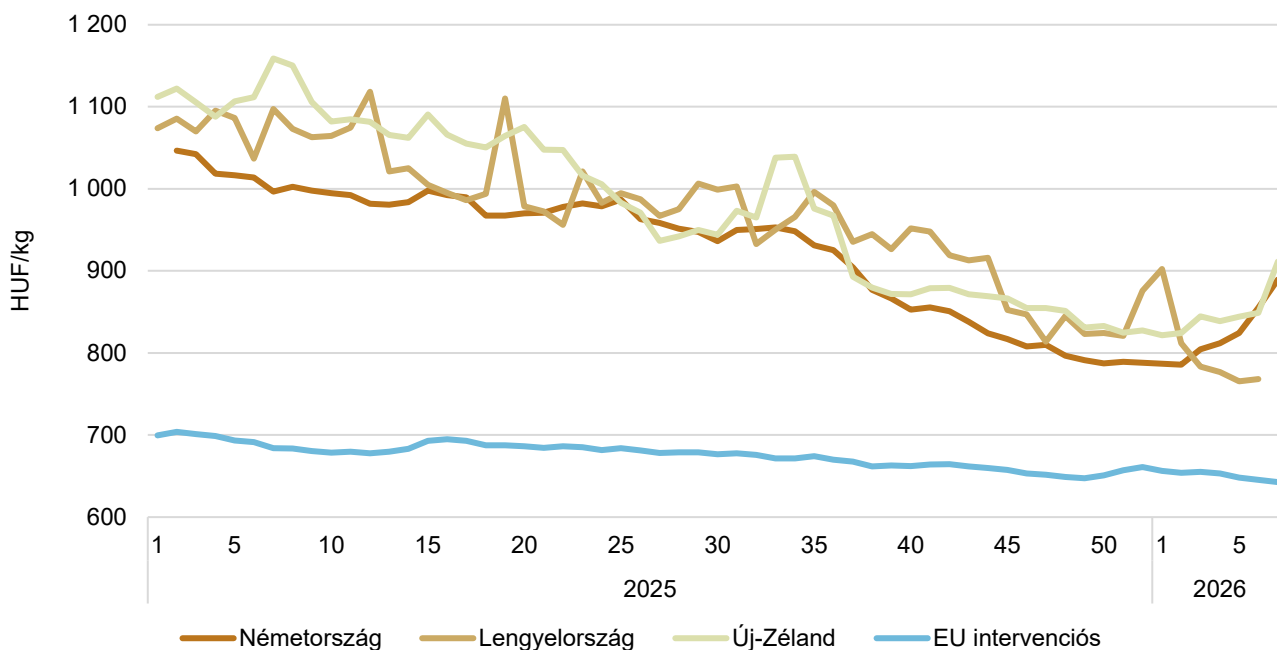
<sup>a)</sup> Magyarországon az ömlesztett vaj helyett az adagolt vaj árát tüntettük fel.  
 Forrás: AKI PÁIR, hannoveri árutőzsde – CLAL, Minrol, USDA, Európai Bizottság

25. ábra: **A sovány tejpor havi értékesítési ára nemzetközi összehasonlításban (2018–2026)**



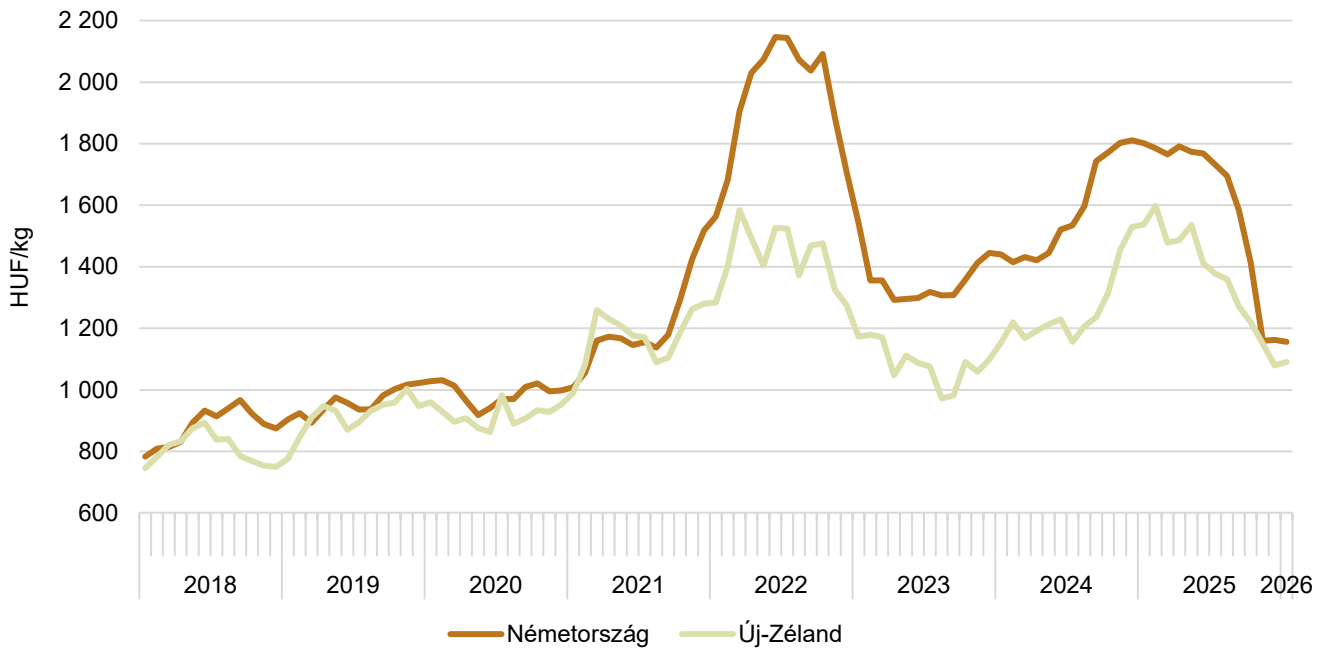
Forrás: ZMP, kempeni árutőzsde, Európai Bizottság, MRIRW-CLAL, USDA

26. ábra: **A sovány tejpor heti értékesítési ára nemzetközi összehasonlításban (2025–2026)**



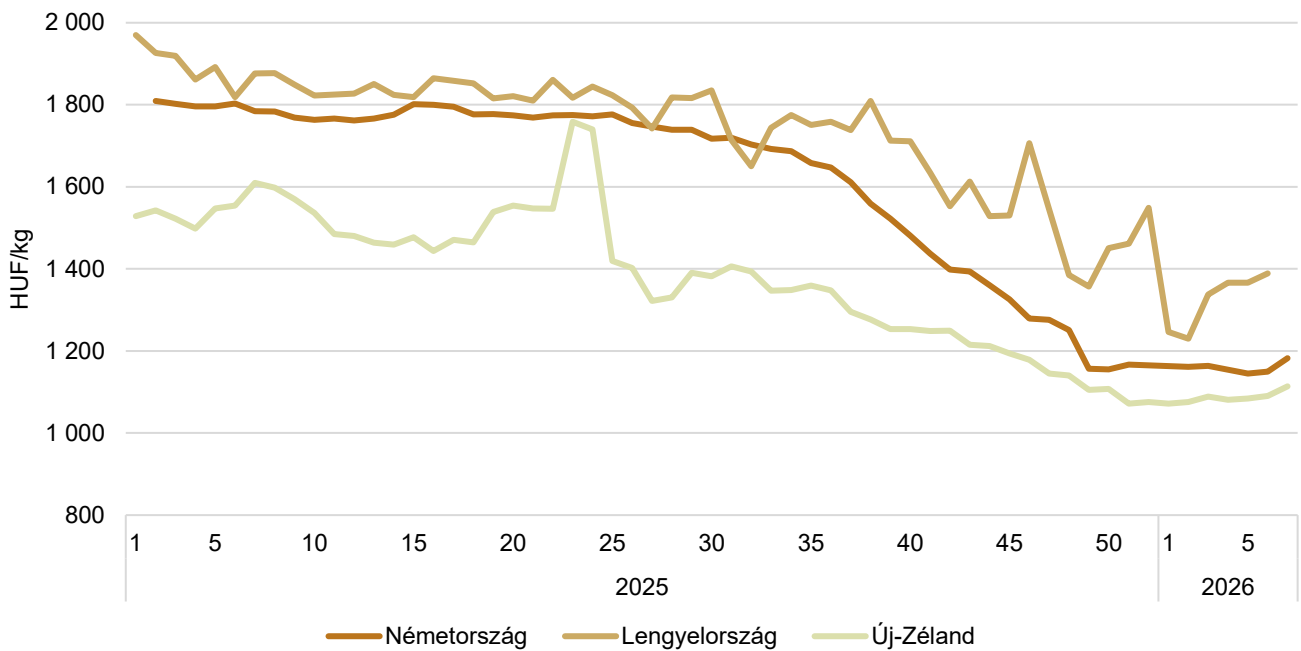
Forrás: ZMP, kempeni árutőzsde, Minrol, USDA, Európai Bizottság

27. ábra: A teljes tejpör havi értékesítési ára nemzetközi összehasonlításban (2018–2026)



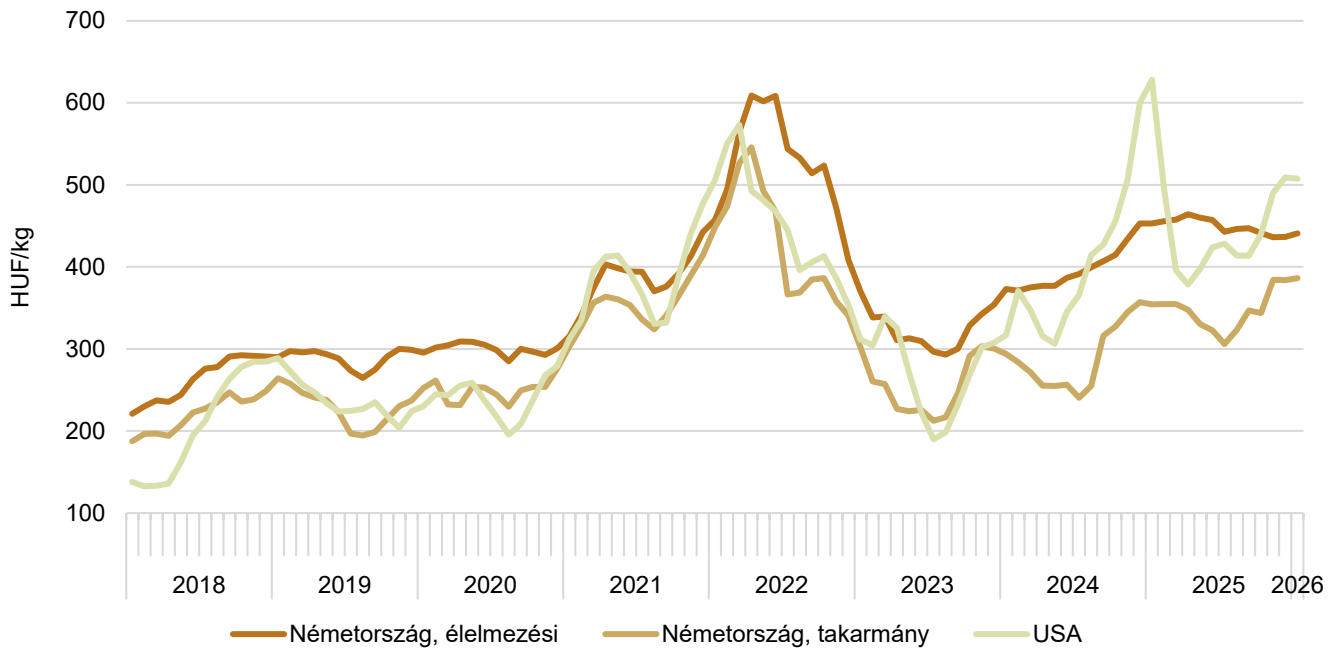
Forrás: ZMP, kempteni árutőzsde, IERIGŽ – PIB, USDA

28. ábra: A teljes tejpör heti értékesítési ára nemzetközi összehasonlításban (2025–2026)



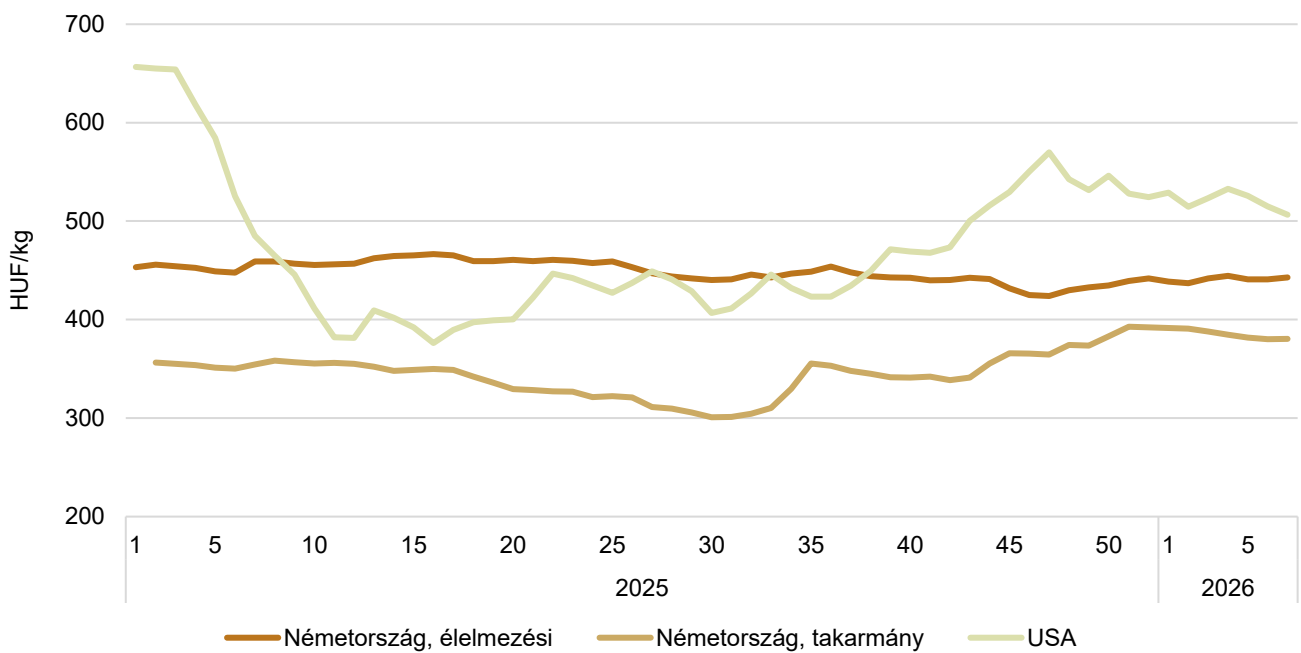
Forrás: Kempteni árutőzsde, Minrol, USDA

29. ábra: **A tejsavópor havi értékesítési ára nemzetközi összehasonlításban (2018–2026)**



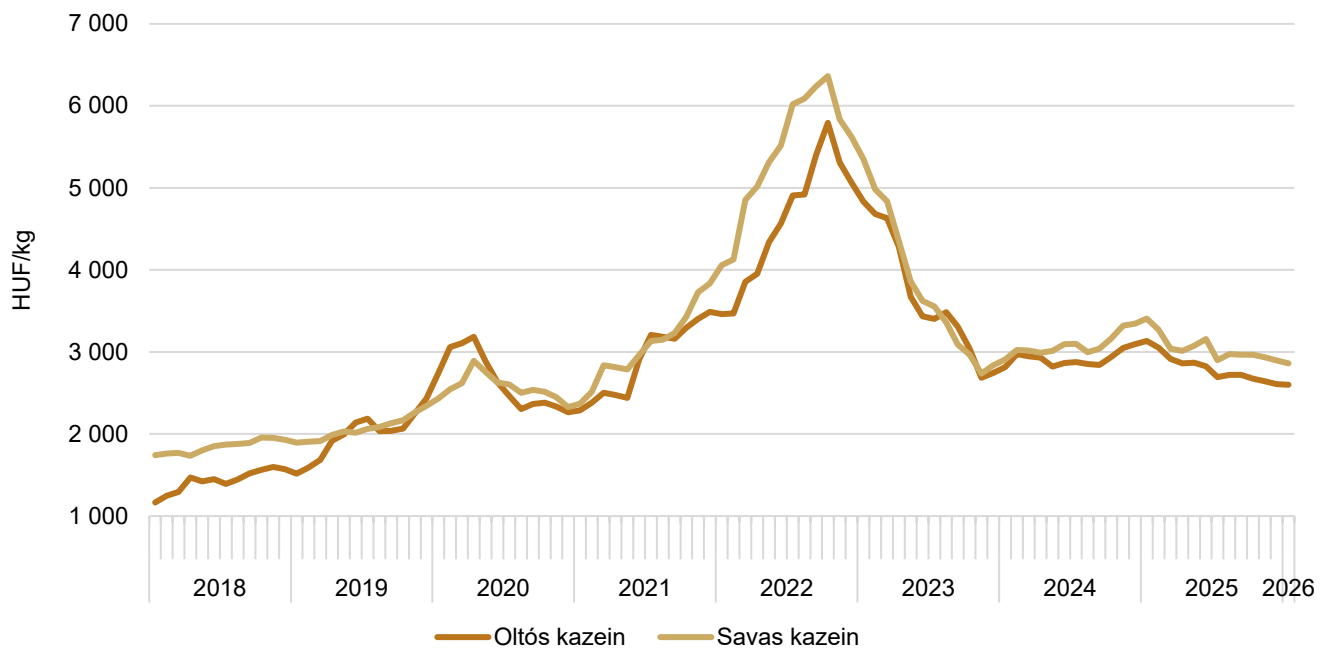
Megjegyzés: Az USA-ban az adatok a középső területekre vonatkoznak.  
 Forrás: ZMP, kemteni árutózsde, USDA

30. ábra: **A tejsavópor heti értékesítési ára nemzetközi összehasonlításban (2025–2026)**

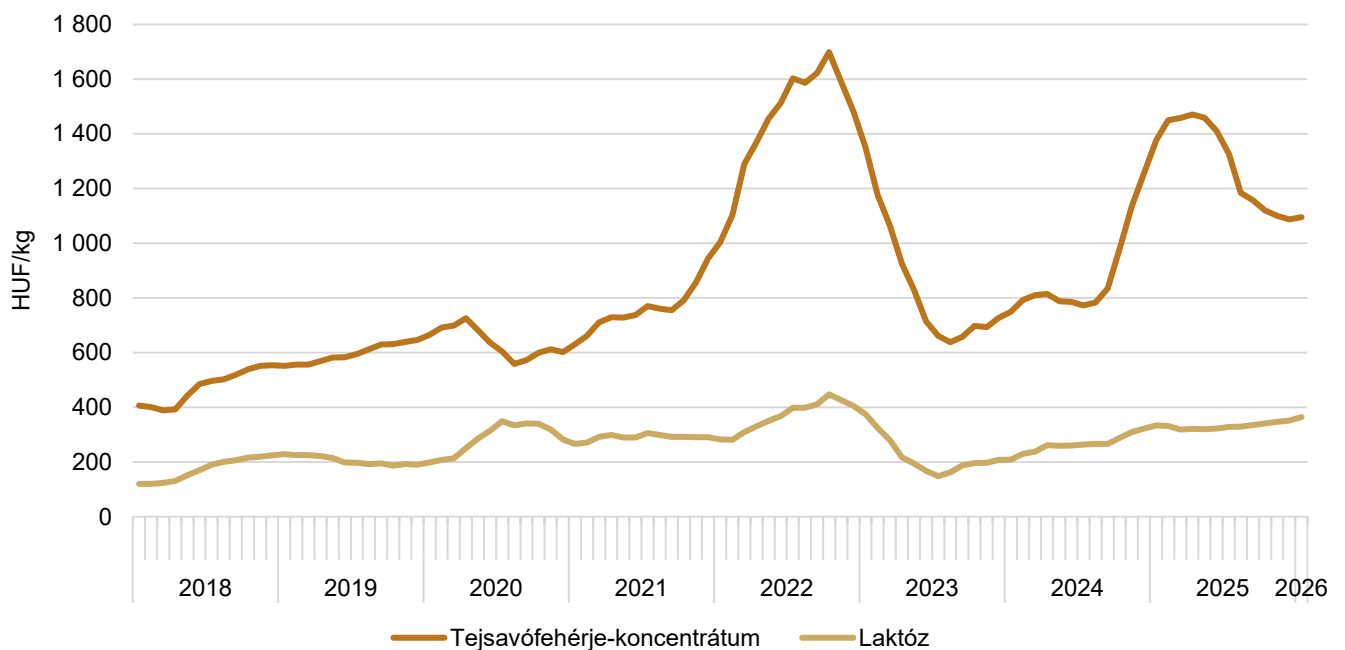


Forrás: ZMP, kemteni árutózsde, USDA

31. ábra: A kazein feldolgozó értékesítési ára az USA-ban (2018–2026)



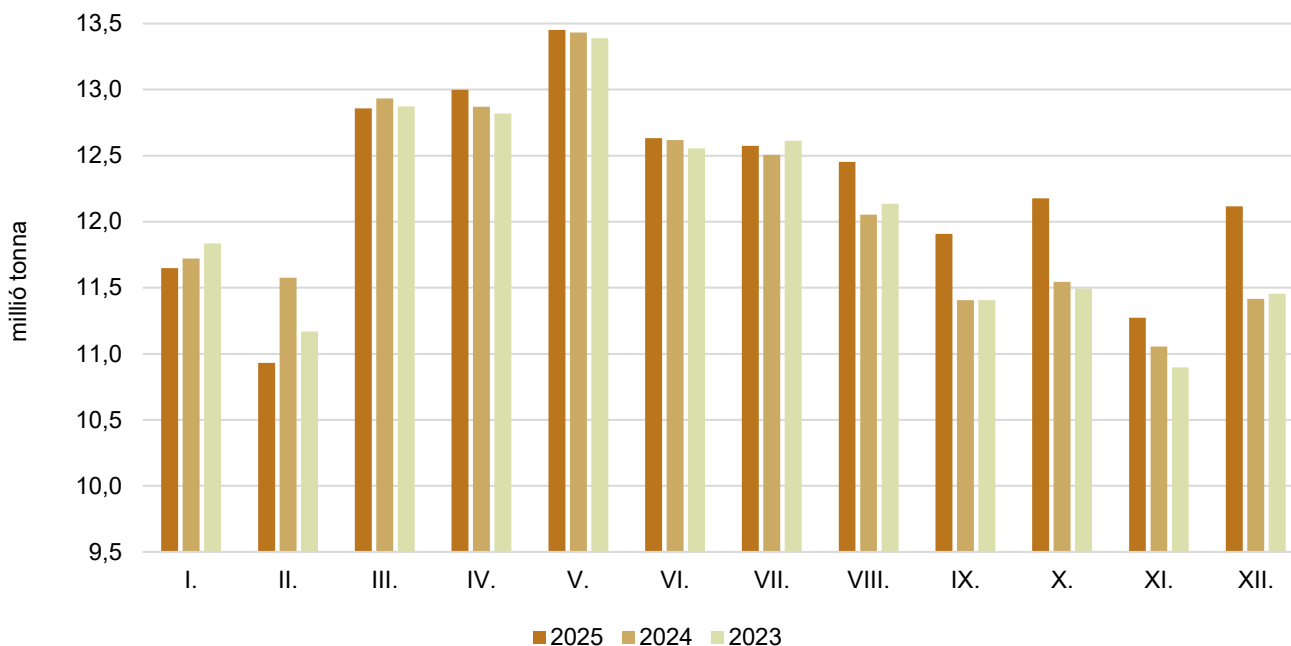
Forrás: USDA

32. ábra: A tejsavófehérje-koncentrátum és a laktóz feldolgozó értékesítési ára az USA-ban<sup>a)</sup> (2018–2026)<sup>a)</sup> A középső területek és a nyugati part jegyzése.

Forrás: USDA

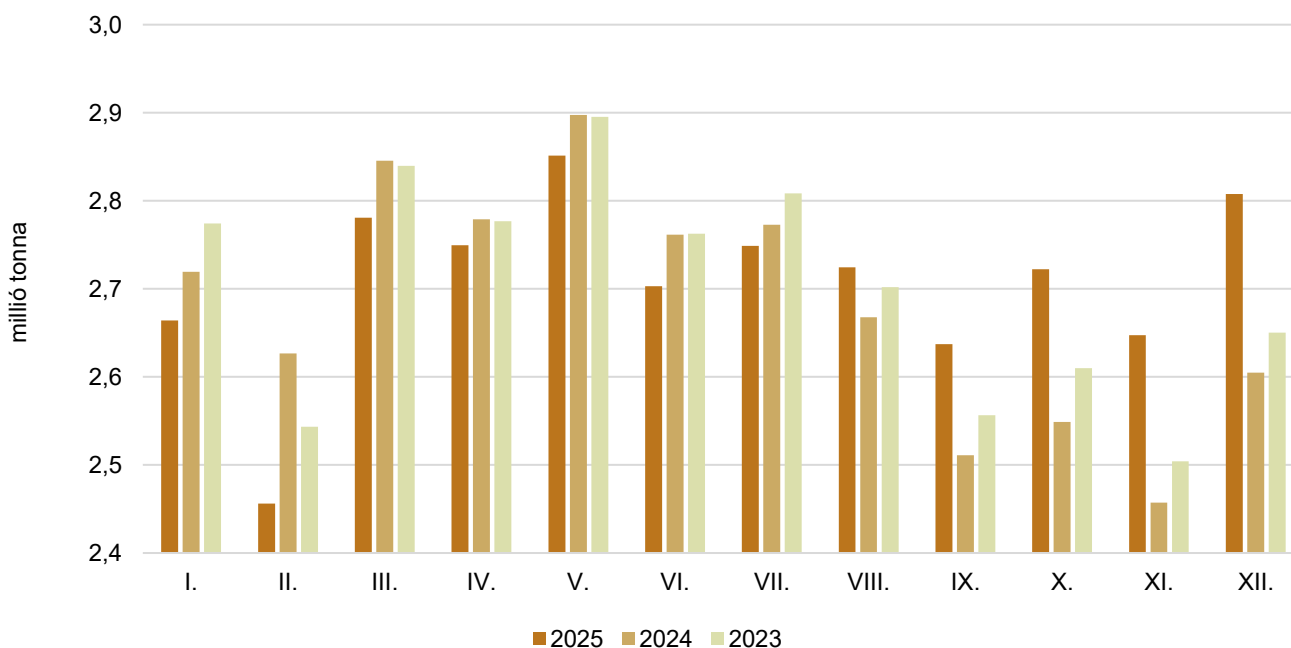
## Tejfelvásárlás

33. ábra: **Az Európai Unióban (EU27) felvásárolt nyerstej havi mennyisége (2023–2025)**

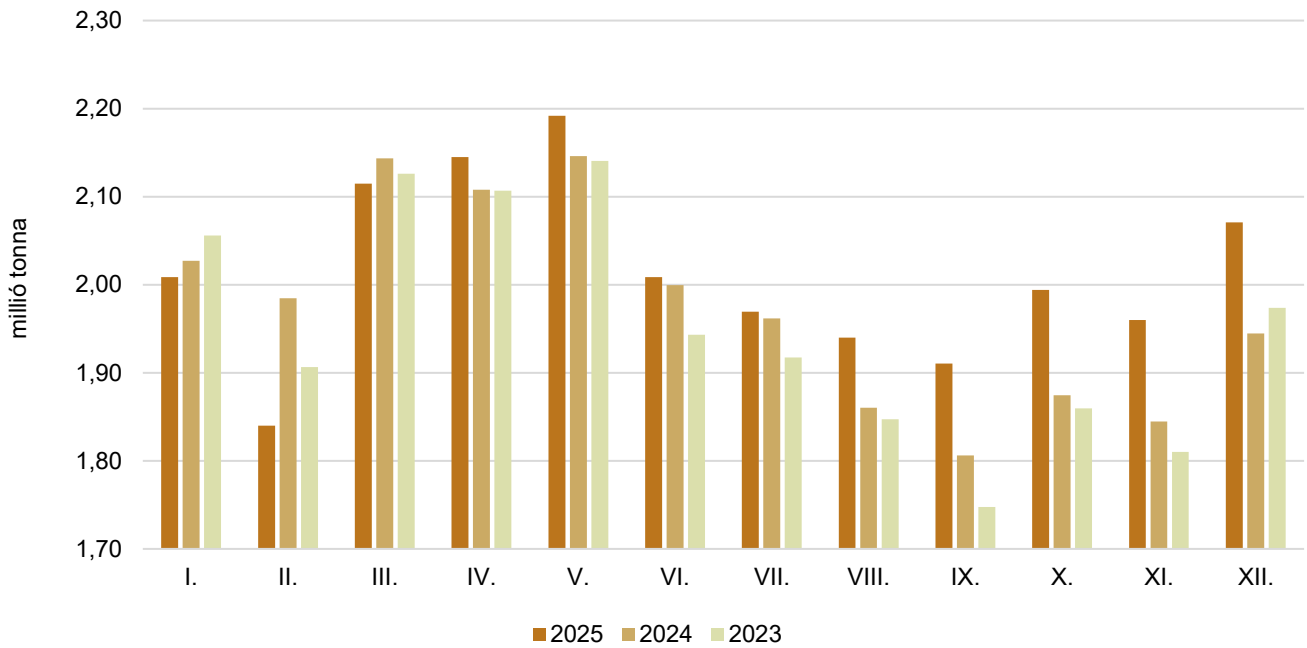


Forrás: Agri-food Data Portal, CLAL

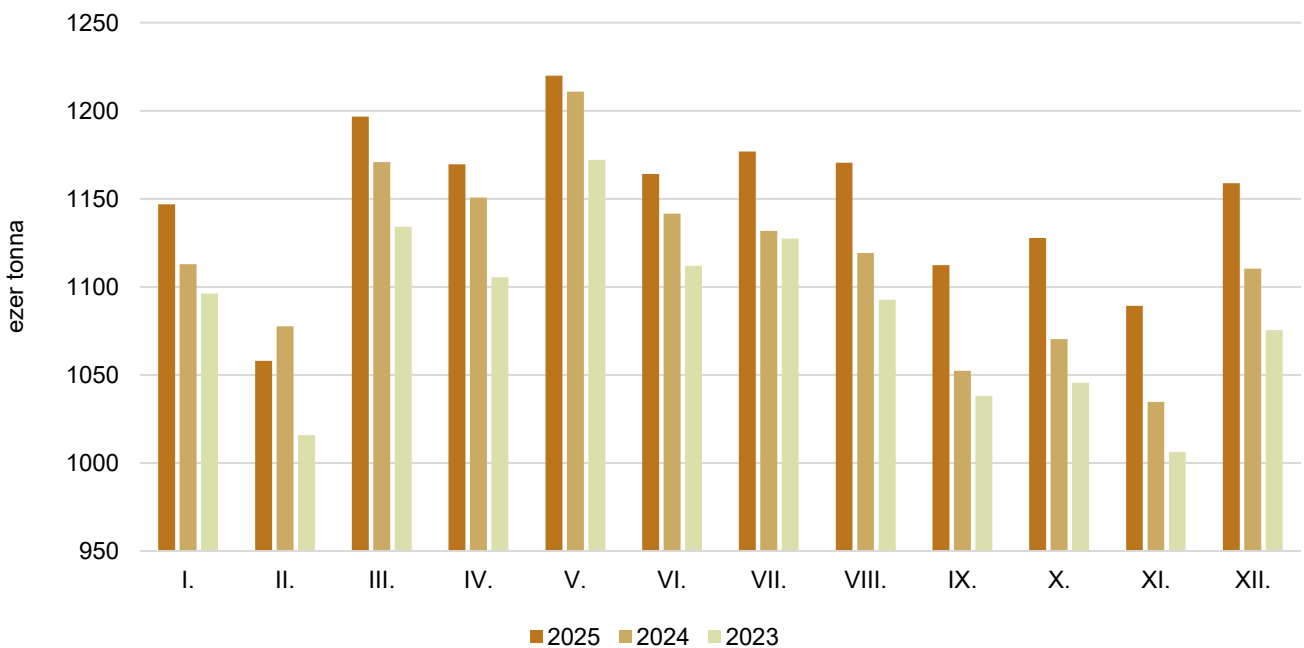
34. ábra: **A Németországban felvásárolt nyerstej havi mennyisége (2023–2025)**



Forrás: Agri-food Data Portal

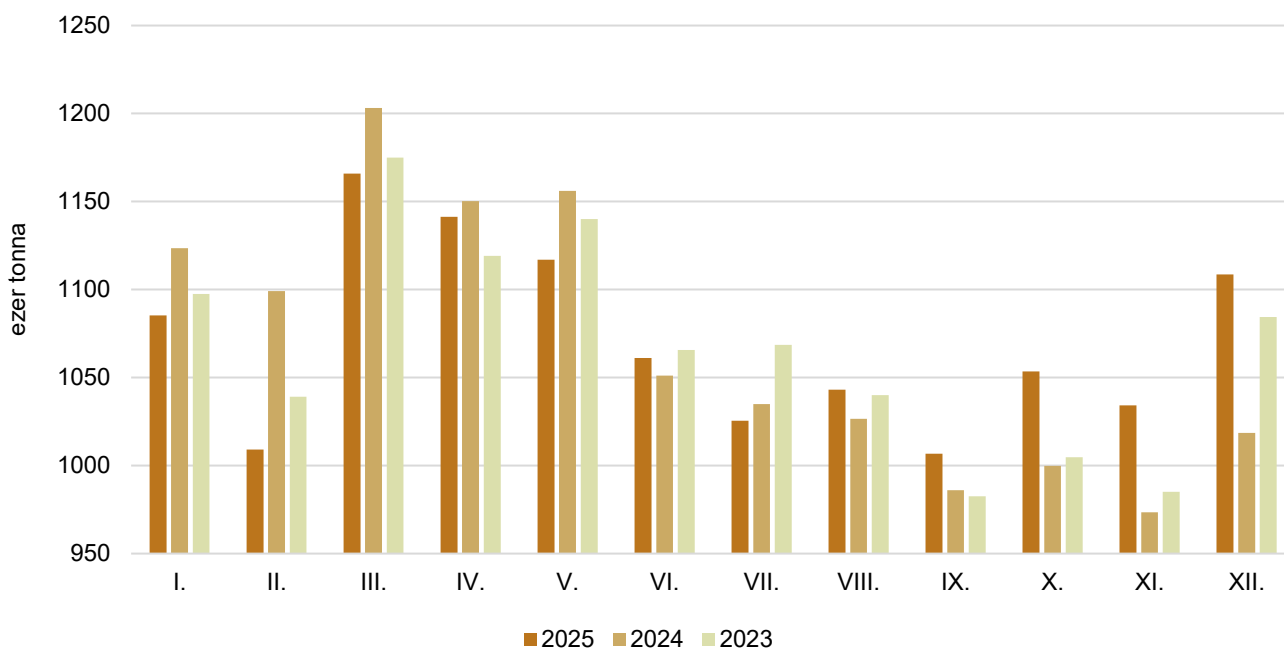
35. ábra: **A Franciaországban felvásárolt nyerstej havi mennyisége (2023–2025)**

Forrás: Agri-food Data Portal

36. ábra: **A Lengyelországban felvásárolt nyerstej havi mennyisége (2023–2025)**

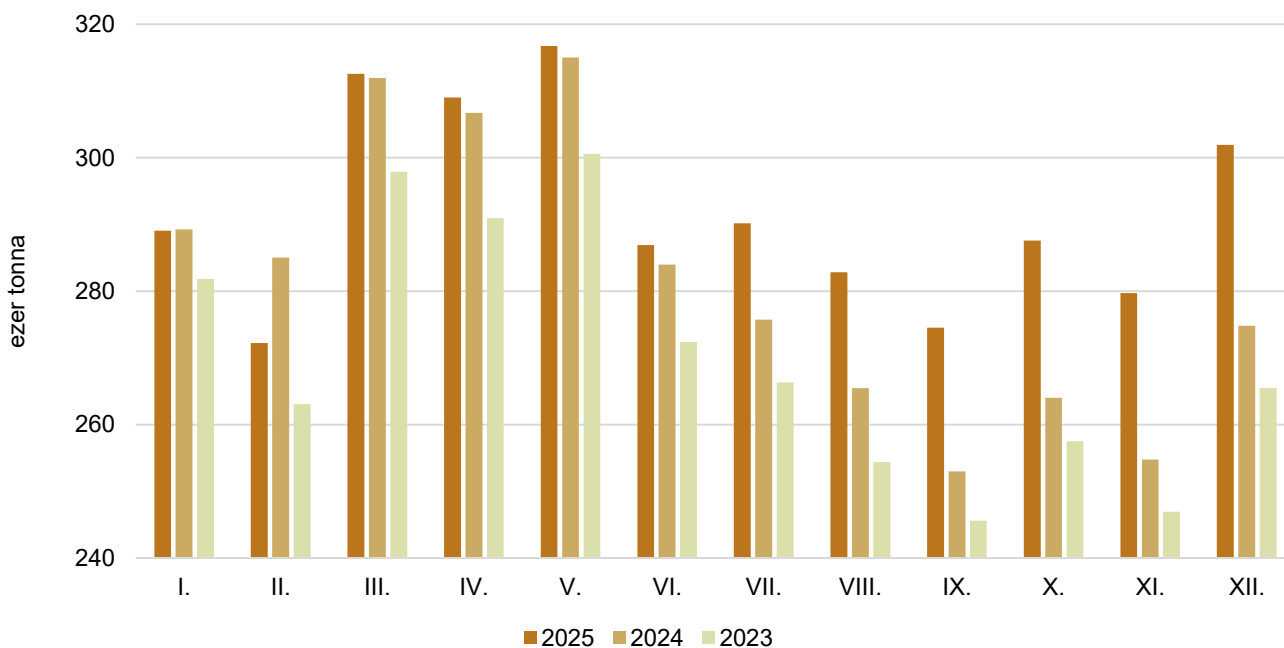
Forrás: Agri-food Data Portal

37. ábra: **Az Olaszországban felvásárolt nyerstej havi mennyisége (2023–2025)**



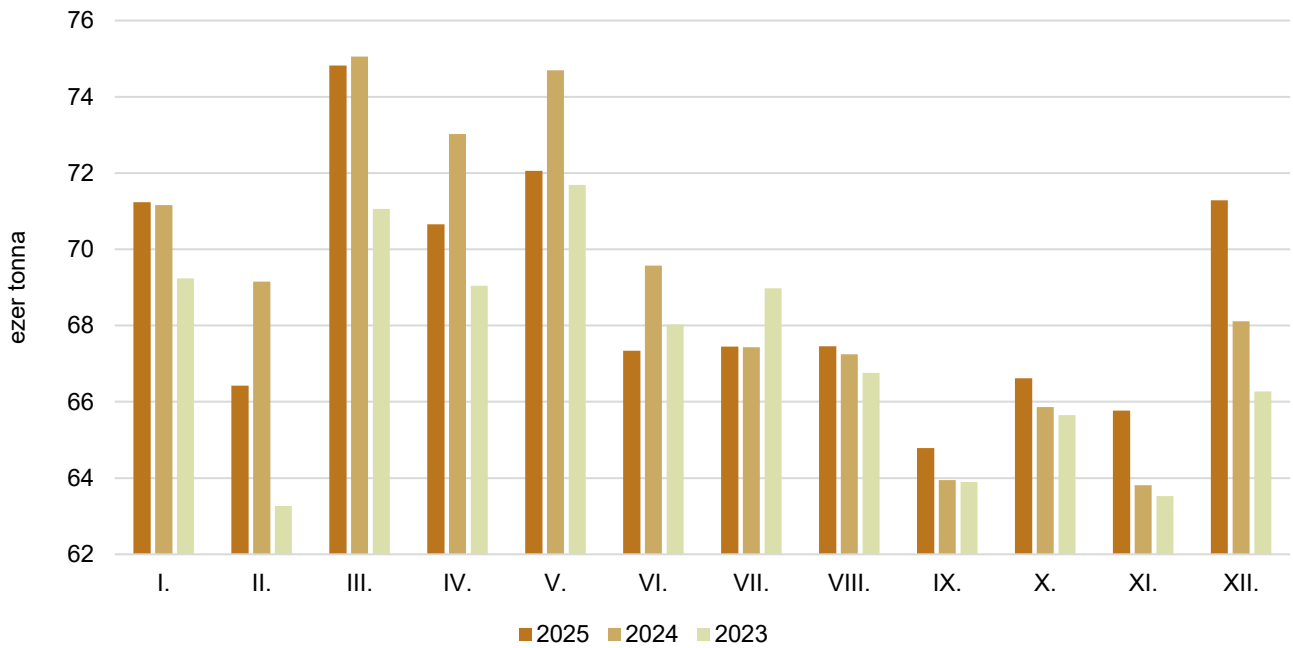
Forrás: Agri-food Data Portal

38. ábra: **Az Ausztriában felvásárolt nyerstej havi mennyisége (2023–2025)**



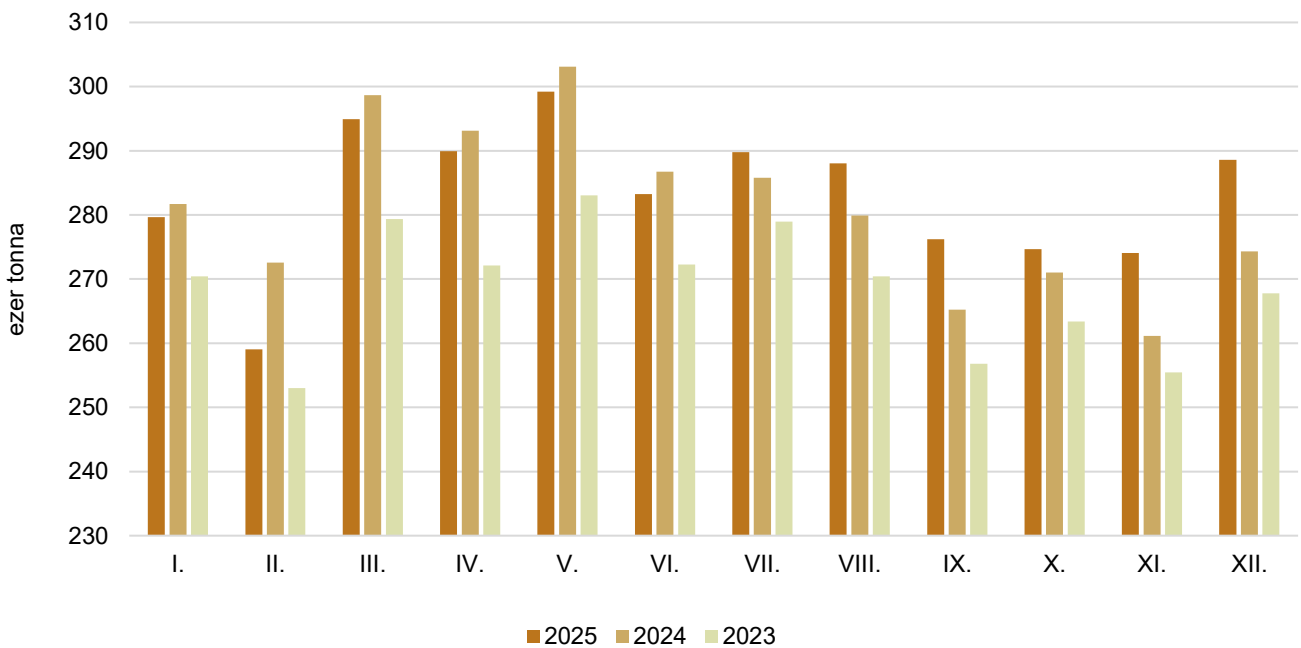
Forrás: Agri-food Data Portal

39. ábra: A Szlovákiában felvásárolt nyerstej havi mennyisége (2023–2025)



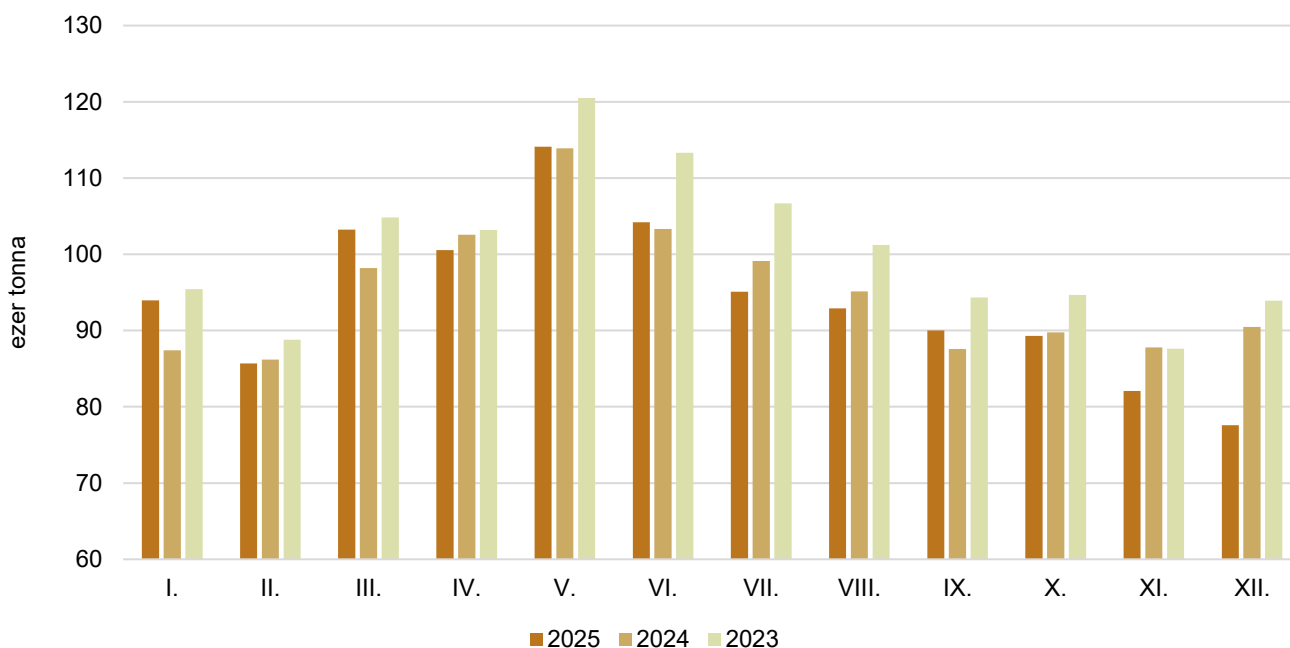
Forrás: Agri-food Data Portal

40. ábra: A Csehországban felvásárolt nyerstej havi mennyisége (2023–2025)



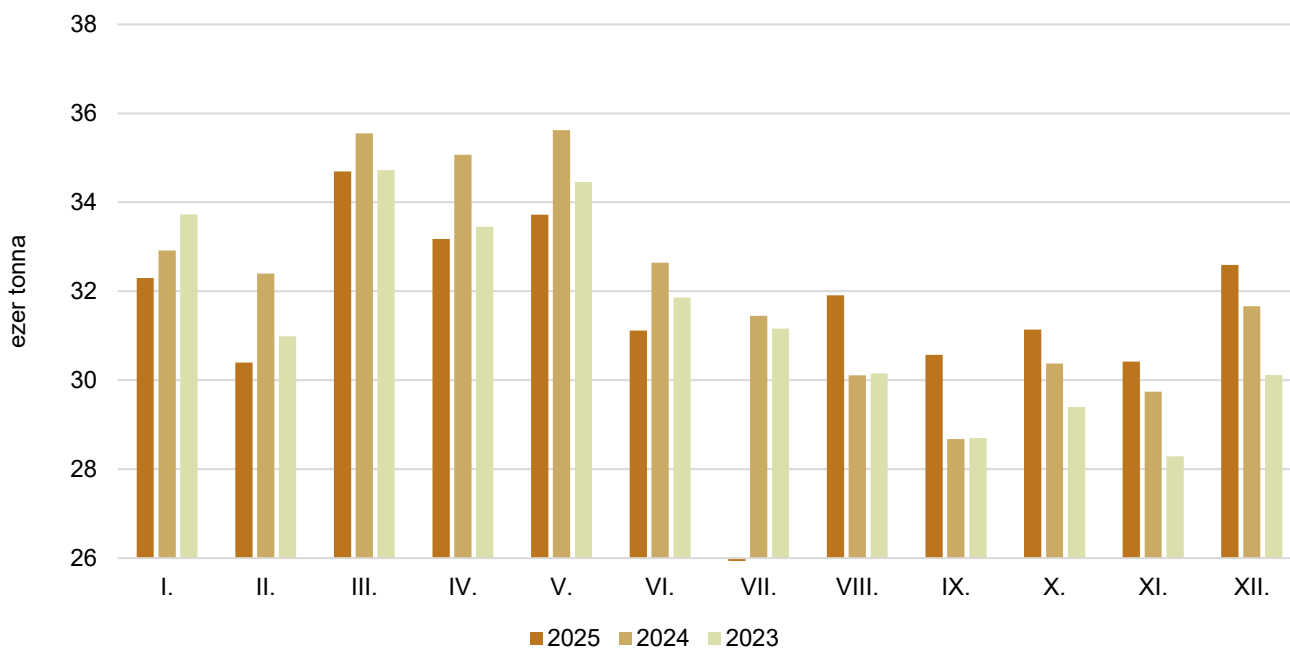
Forrás: Agri-food Data Portal

41. ábra: **A Romániában felvásárolt nyerstej havi mennyisége (2023–2025)**



Forrás: Agri-food Data Portal

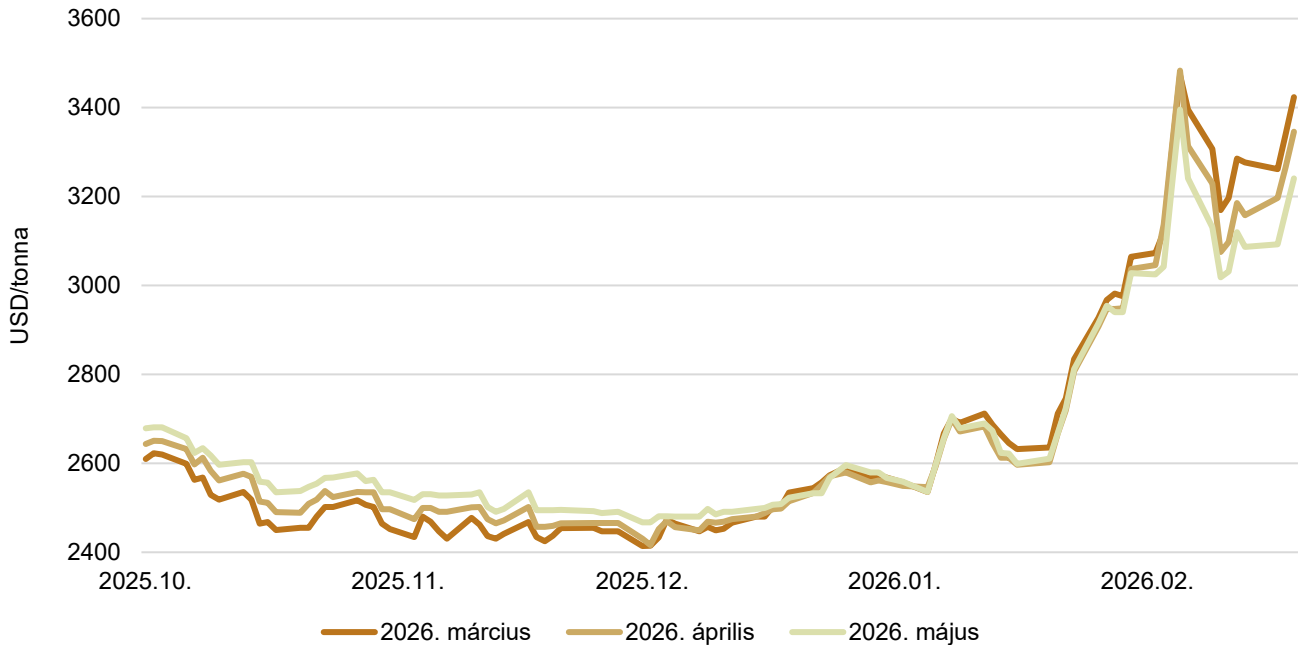
42. ábra: **A Horvátországban felvásárolt nyerstej havi mennyisége (2023–2025)**



Forrás: Agri-food Data Portal

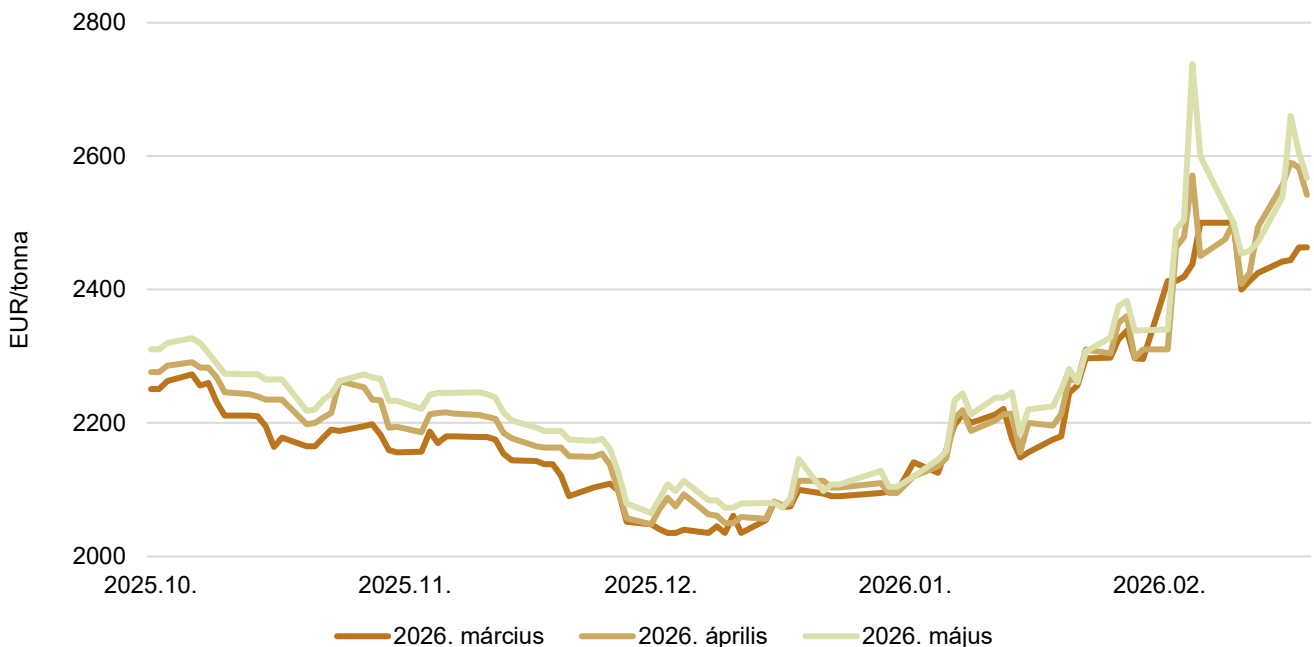
## Határidős jegyzések

43. ábra: **A sovány tejpor különböző határidőre szóló jegyzése a chicagói árutőzsdén (2025–2026)**



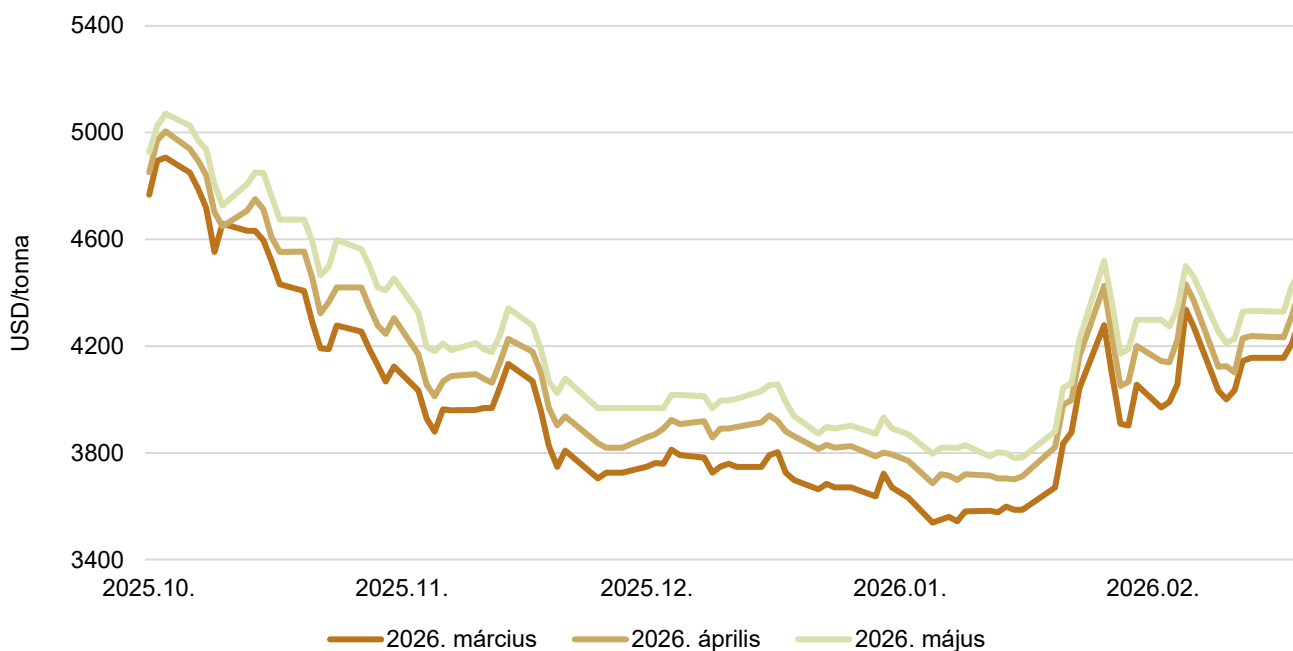
Forrás: CME Group – Chicago Board of Trade

44. ábra: **A sovány tejpor különböző határidőre szóló jegyzése a lipcsei árutőzsdén (2025–2026)**



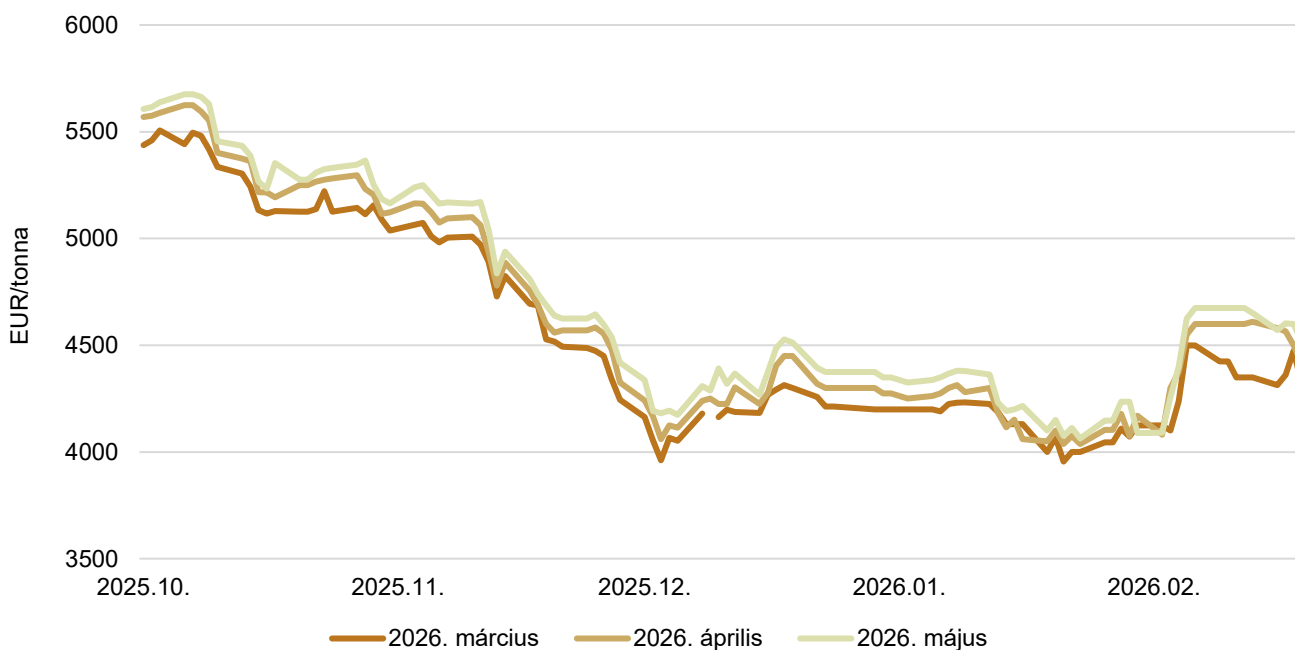
Forrás: European Energy Exchange

45. ábra: **A vaj különböző határidőre szóló jegyzése a chicagói árutőzsdén (2025–2026)**



Forrás: CME Group – Chicago Board of Trade

46. ábra: **A vaj különböző határidőre szóló jegyzése a lipcsei árutőzsdén (2025–2026)**



Forrás: European Energy Exchange

## Nemzetközi előrevetítések

11. táblázat: Az Európai Unió (EU27) tejpiaca (2020–2025)

	2020	2021	2022	2023	2024 <sup>a)</sup>	2025 <sup>b)</sup>	2024/2023 (százalék)	2025/2024 (százalék)
Tejhasznú tehénállomány (millió egyed)	20,2	19,9	19,8	19,6	18,9	18,8	96,50	99,04
Tejhozam (kg/tejhasznú tehen)	7 483,8	7 577,5	7 643,0	7 746,3	8 083,6	8 177,2	104,35	101,16
Tejtermelés (millió tonna)	154,0	153,6	153,8	154,7	155,6	155,8	100,61	100,15
Tejbeszállítás	144,9	144,6	144,8	144,7	145,7	145,9	100,65	100,16
Beszállítási arány	94,1	94,2	94,1	93,6	93,6	93,6	100,04	100,01

<sup>a)</sup> Becslés.

<sup>b)</sup> Előrevetítés.

Forrás: Európai Bizottság

12. táblázat: A világ tehéntejtermelése (2021–2026)

	2021	2022	2023	2024	2025 <sup>a)</sup>	2026 <sup>a)</sup>	2025/2024 (százalék)	2026/2025 (százalék)
Európai Unió	144 833	144 378	145 122	146 073	145 500	144 800	99,61	99,52
Egyesült Államok	102 620	102 701	102 653	102 452	104 959	106 193	102,45	101,18
India	96 000	97 000	99 000	101 000	103 200	105 400	102,18	102,13
Kína	36 830	39 200	41 970	40 790	40 600	40 600	99,53	100,00
Oroszország	32 289	32 978	33 800	34 072	34 000	33 900	99,79	99,71
Brazília	24 845	23 660	24 700	25 000	25 600	26 200	102,40	102,34
Új-Zéland	21 884	21 051	21 247	21 531	21 900	21 800	101,71	99,54
Egyesült Királyság	15 448	15 317	15 322	15 503	16 200	16 400	104,50	101,23
Mexikó	12 867	13 110	13 333	13 555	13 825	14 100	101,99	101,99
Argentína	11 900	11 904	11 665	10 590	11 490	11 950	108,50	104,00
Kanada	10 157	10 178	10 265	10 334	10 435	10 510	100,98	100,72
Ausztrália	9 067	8 450	8 469	8 668	8 500	8 650	98,06	101,76
Fehéroroszország	7 830	7 910	7 980	8 050	8 300	8 500	103,11	102,41
Japán	7 515	7 630	7 299	7 357	7 400	7 380	100,58	99,73
Ukrajna	8 800	7 780	7 452	7 274	6 950	6 650	95,55	95,68
Dél-Korea	2 034	1 975	1 930	1 942	1 940	1 934	99,90	99,69
Tajvan	450	463	472	452	450	445	99,56	98,89
Fülöp-szigetek	16	17	17	17	20	21	117,65	105,00
<b>Összesen</b>	<b>545 385</b>	<b>545 702</b>	<b>552 696</b>	<b>554 660</b>	<b>561 269</b>	<b>565 433</b>	<b>101,19</b>	<b>100,74</b>

<sup>a)</sup> Előrevetítés.

Forrás: USDA

