

AGRÁRPIACI JELENTÉSEK

GABONA ÉS IPARI NÖVÉNYEK

XXIX. évfolyam • 2. szám • 2026

GABONA ÉS IPARI NÖVÉNYEK
XXIX. évfolyam • 2. szám • 2026

2026. február 3.

Megjelenik kéthetente

Felelős szerkesztő
Dr. Stummer Ildikó

Szerzők
Pásztor Zsuzsanna
pasztor.zsuzsanna@aki.gov.hu



1093 Budapest, Zsil utca 3–5.
Telefon: +36 1 217 1011
www.aki.gov.hu
aki@aki.gov.hu

A kiadvány az Agrárközgazdasági Intézet
által üzemeltetett Piaci Árinformációs Rendszer
adatai alapján készül.



Friss adatokért kérjük látogasson el a
[PÁIR lekérdezhető adatok](#) felületre.

ISSN 1418 2130

A kiadványokkal kapcsolatban részletes
felvilágosítást ad:
Publikációs Csoport – publikacio@aki.gov.hu

Tartalomjegyzék

Összefoglaló	3
Summary	3
Gabonapiaci jelentés	4
Búza	4
Kukorica	4
A gabonafélék jegyzése	5
Gabonapiaci információk	8
Olajnövénypiaci jelentés	14
Szójabab	14
Repce	14
Napraforgómag	14
Az olajmagok és származékaik jegyzése	15
Olajmagpiaci információk	18



Összefoglaló

Az AKI PÁIR adatai szerint Magyarországon az étkezési búza áfa és szállítási költség nélküli termelői ára 69,6 ezer forint/tonna (–21 százalék az egy évvel korábbihoz képest), a takarmánybúzáé 69,1 ezer forint/tonna (–21 százalék), takarmánykukoricáé 72,3 ezer forint/tonna (–6 százalék) volt január negyedik hetében.

Ezzel egy időben az ipari napraforgómag termelői ára (magas olajsavtartalmú napraforgómaggal együtt) 206,1 ezer forint/tonna (–1 százalék), a repcemagé 190,5 ezer forint/tonna (–10 százalék), a szójababé 150,7 ezer forint/tonna (–15 százalék) volt.

Summary

According to data from the AKI Market Price Information System (MPIS), the producer price of milling wheat (excluding VAT and transport costs) in Hungary was HUF 69.6 thousand per tonne in the fourth week of January, representing a 21 per cent decrease compared to the same period of the previous year. The producer price of feed wheat was HUF 69.1 thousand per tonne, marking a 21 per cent fall, while that of feed maize was HUF 72.3 thousand per tonne, showing a 6 per cent decrease in the same period.

At the same time, the producer price of sunflower seed (including high oleic sunflower seed) was HUF 206.1 thousand per tonne (–1 per cent), that of rapeseed was HUF 190.5 thousand per tonne (–10 per cent), that of soybean was HUF 150.7 thousand per tonne (–15 per cent).

Gabonapiaci jelentés

Búza

A Nemzetközi Gabonatanács (IGC) januári előrevetítése szerint az előző szezonét 5 százalékkal meghaladó, 842 millió tonna búzát arathatnak a világon a 2025/2026. gazdasági évben. A várható felhasználás 823 millió tonnára (+2 százalék) tehető. A kereskedelemben 209 millió tonna (+7 százalék) termény fordulhat meg, a 2025/2026. gazdasági év végére pedig 283 millió tonna (+7 százalék) búza maradhat a tárolókban. Az *Expana* januári tájékoztatása szerint az Európai Unióban az előző évvel megegyező területen, 21,5 millió hektáron vetettek őszi búzát a gazdák. Év elején egy rövid ideig tartó hideghullám vonult végig Európán. Ezt megelőzően az ősibúza-állományok már jól meggyökeresedtek és hótakaró borította azokat. Franciaországban csaknem 2 százalékkal nagyobb területről (4,6 millió hektár) arathatják a búzát a 2026/2027. évi szezonban. Németországban az előző évvel azonos területet, 2,9 millió hektárt foglal el a növény. Romániában mintegy 3 százalékkal nagyobb területen, 2,4 millió hektáron, Lengyelországban pedig 2 százalékkal kisebb területen 2,37 millió hektáron vetettek búzát 2025 őszen. Bulgáriában és Spanyolországban egyaránt 2 százalékkal, 1,2 millió, illetve 1,7 millió hektárra csökkent a termőterület. Magyarországon az Agrárminisztérium (AM) tájékoztatása szerint 2026 nyarán 985,5 ezer hektárról arathatnak búzát a termelők.

Az AKI PÁIR adatai szerint átlagosan 69,6 ezer forint/tonna áfa és szállítási költség nélküli termelői áron kereskedtek az étkezési búzával január negyedik hetében. Ez az árszint az egy évvel korábbtól 21 százalékkal maradt el. A takarmánybúza 69,1 ezer forint/tonna termelői áron (–21 százalék) forgott ugyanekkor. A chicagói árutőzsdén (CME/CBOT) a búza márciusi jegyzése 187–199 dollár/tonna tartományban mozgott január 20. és 30. között. A párizsi árutőzsdén (Euronext/MATIF) a termény márciusi tőzsdei elszámolóára 187–194 euró/tonna sávban ingadozott január 19. és 30. között.

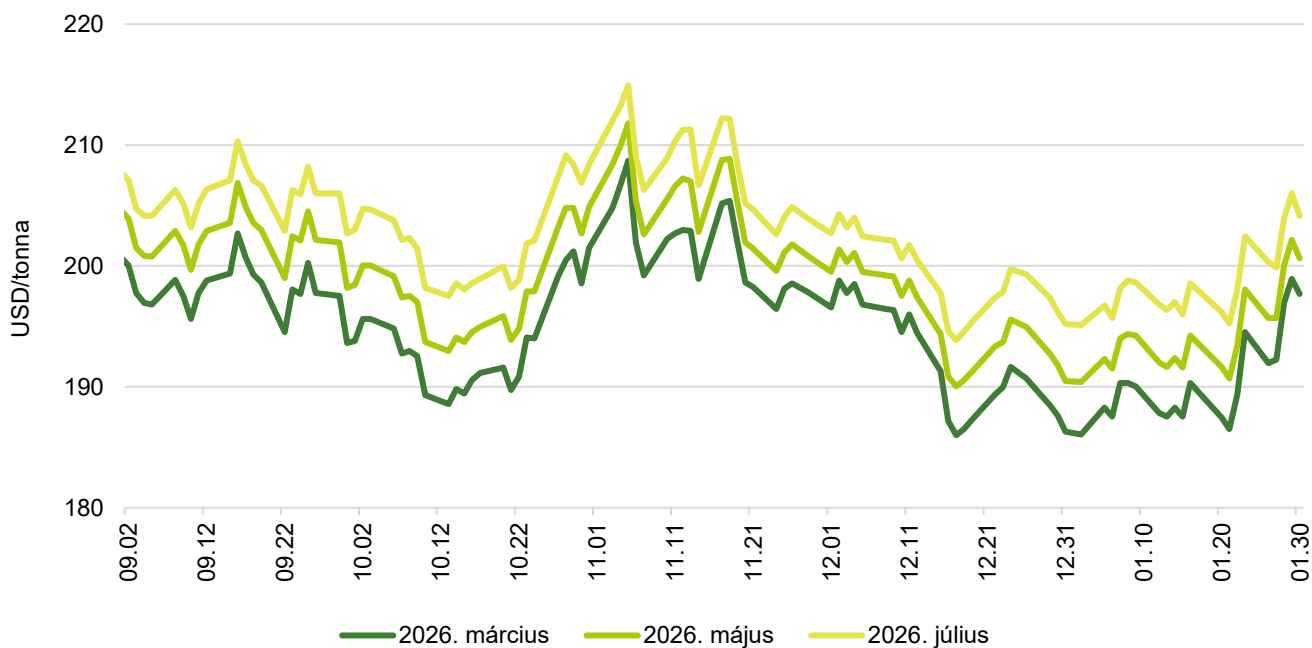
Kukorica

Az IGC januári projekciójában a 2024/2025. gazdasági évit 6 százalékkal meghaladó, 1313 millió tonna globális kukoricatermést jelez a 2025/2026. gazdasági évben. A felhasználás 1297 millió tonnára tehető, ami az előző szezonét 4 százalékkal múlná felül. A 2025/2026. évi szezon végére 305 millió tonna kukorica (+5,5 százalék) maradhat a tárolókban. Az Európai Unióban az *Expana* szerint az egy évvel korábbinál 6 százalékkal alacsonyabb területet, 7,7 millió hektárt foglalhat el a kukorica az idén. Franciaországban 4,5 százalékkal kisebb területen, 1,48 millió hektáron vethetik el a kukoricát 2026 tavaszán. Lengyelországban 1 százalékkal 1,3 millió hektárra bővíthet a termőterület. Romániában 17 százalékkal kisebb területtel kalkulálnak az elemzők. Olaszországban 500 ezer hektár (–2 százalék), Németországban pedig változatlanul 490 ezer hektáron kerülhet a földbe a kukorica. Magyarországon az *Expana* tájékoztatása szerint 670 ezer hektárt fedhet le a növény az idén.

Az AKI PÁIR adatai szerint átlagosan 72,3 ezer forint/tonna termelői áron cserélt gazdát a takarmánykukorica január negyedik hetében, ami az egy évvel korábbtól 6 százalékkal múlta alul. A chicagói árutőzsdén 166–170 dollár/tonna tartományban mozgott a kukorica márciusi jegyzése január 20. és 30. között. A párizsi árutőzsdén a termény márciusi tőzsdei elszámolóára 191–194 euró/tonna között hullámozott január 19. és 30. között.

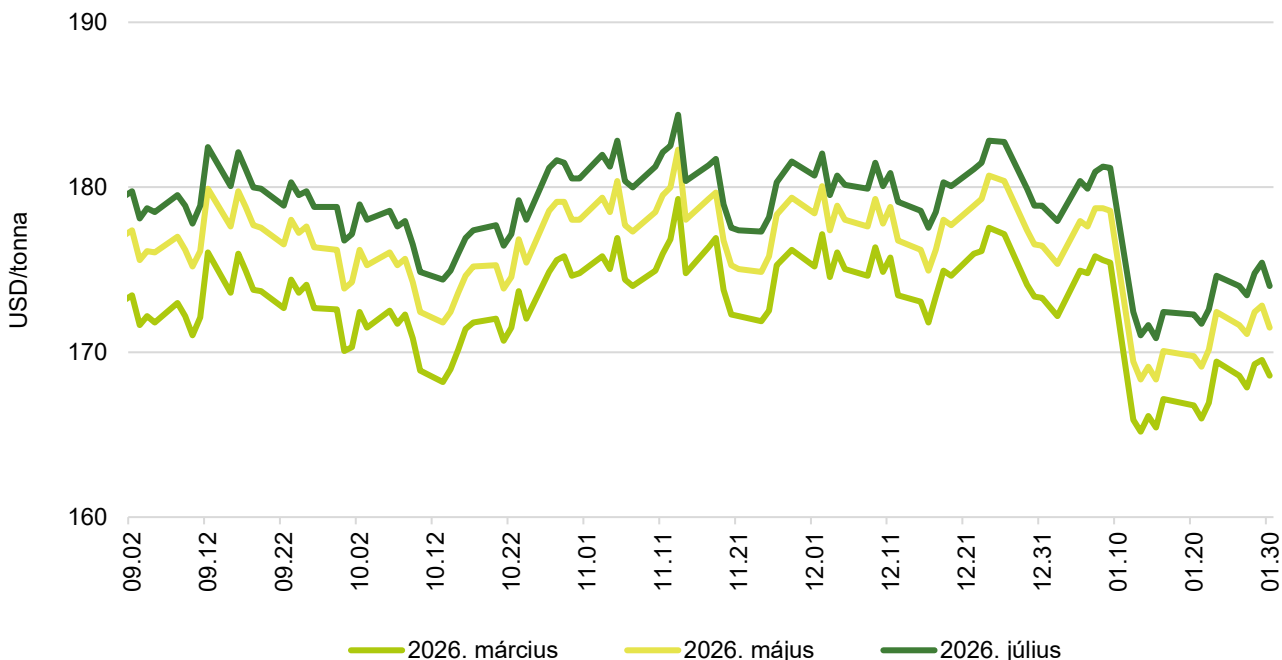
A gabonafélék jegyzése

1. ábra: A búza különböző határidőre szóló jegyzése a chicagói árutőzsdén (2025–2026)



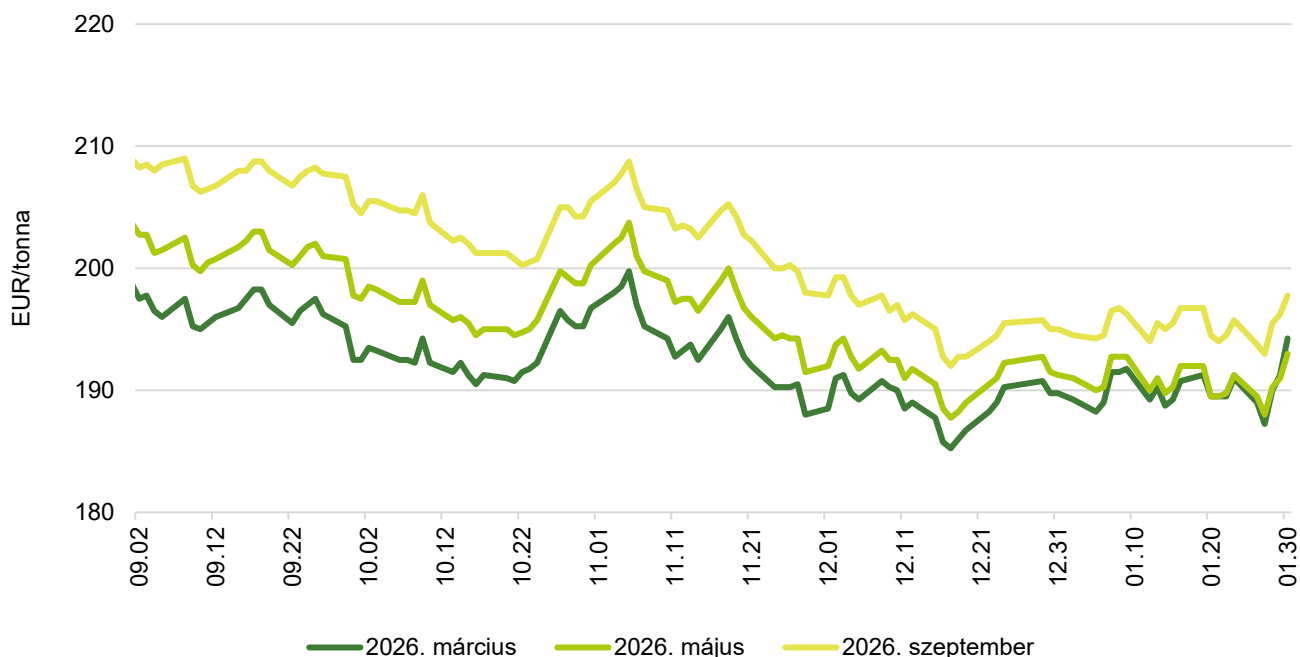
Forrás: CME Group

2. ábra: A kukorica különböző határidőre szóló jegyzése a chicagói árutőzsdén (2025–2026)



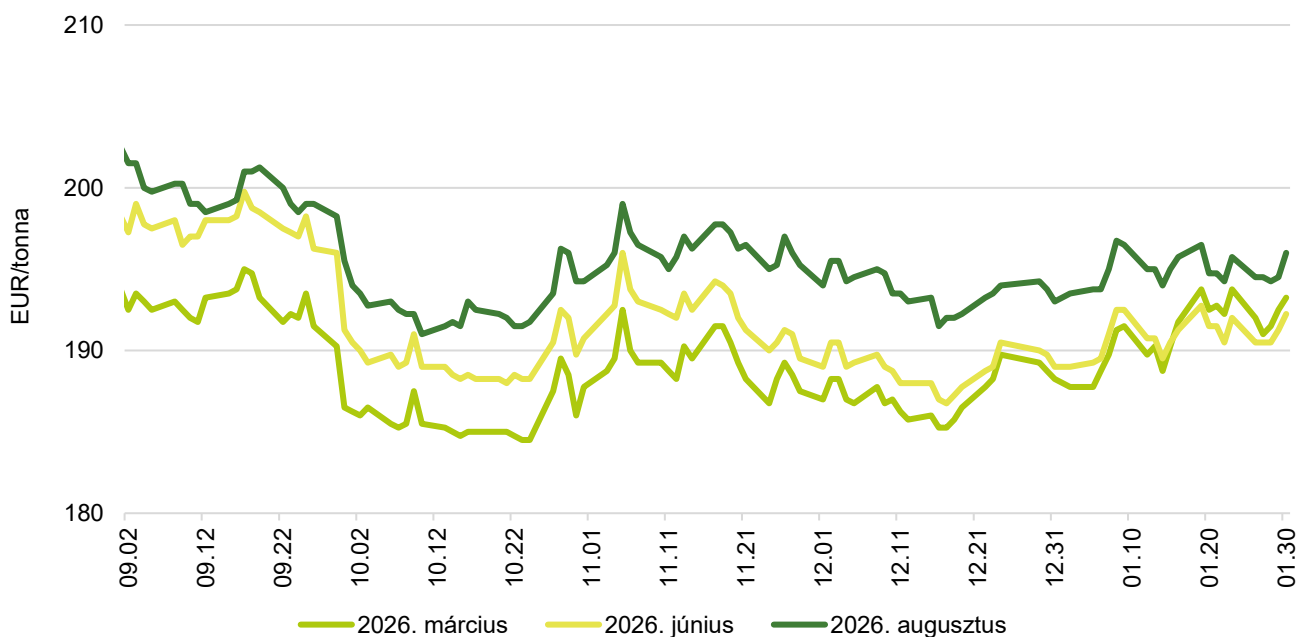
Forrás: CME Group

3. ábra: **A búza különböző határidőre szóló jegyzése a párizsi árutőzsdén (2025–2026)**



Forrás: Euronext

4. ábra: **A kukorica különböző határidőre szóló jegyzése a párizsi árutőzsdén (2025–2026)**



Forrás: Euronext

1. táblázat: **A búza és a kukorica nemzetközi tőzsdei jegyzése (2026. január 30.)**

Szállítási határidő	Euronext/MATIF, Párizs		Szállítási határidő	CME/CBOT, Chicago (őszi látgy búza)	
	EUR/tonna	HUF/tonna		USD/tonna	HUF/tonna
BÚZA					
2026. március	194	74 176	2026. március	198	63 381
2026. május	193	73 699	2026. május	201	64 323
2026. szeptember	198	75 513	2026. július	204	65 454
2026. december	204	77 804	2026. szeptember	209	66 868
2027. március	208	79 331	2026. december	215	68 988
2027. május	211	80 477	2027. március	221	70 802
KUKORICA					
2026. március	193	73 794	2026. március	169	54 048
2026. június	192	73 413	2026. május	171	54 982
2026. augusztus	196	74 845	2026. július	174	55 790
2026. november	196	74 940	2026. szeptember	174	55 689
2027. március	200	76 277	2026. december	180	57 557
2027. június	205	78 377	2027. március	184	59 097

Forrás: Euronext, CME Group

2. táblázat: **A főbb termények különböző lejáratra szóló kontraktusainak belső volatilitása**

	Lejárt	Elszámolóár (USD/tonna)	Belső volatilitás ^{a)}	
			2026.01.23. (százalék)	2026.01.30. (százalék)
Búza	2026. március	197,68	22,2	23,5
Kukorica	2026. március	168,57	13,4	14,2
Szójabab	2026. március	391,03	13,0	13,0
Szójadara	2026. március	323,55	20,1	16,8

^{a)} Belső volatilitás (implied volatility): A piaci szereplők várakozásait tükröző volatilitás, amelyre az adott határidős kontraktusra köthető opciók aktuális prémiumából matematikai modellek segítségével következtetni lehet. (Pl.: Ha a belső volatilitás értéke 15,8 százalék, akkor az adott határidős kontraktus jegyzésében az elkövetkező 365 napban 68 százalékos valószínűséggel $\pm 15,8$ százalékos eltérés várható.)

Forrás: Barchart

3. táblázat: **A különböző árutőzsdei szereplők nyitott kötésállománya (határidős kontraktusok) a főbb termények vonatkozásában a chicagói árutőzsdén (2026. január 27.)**

pozíciók száma

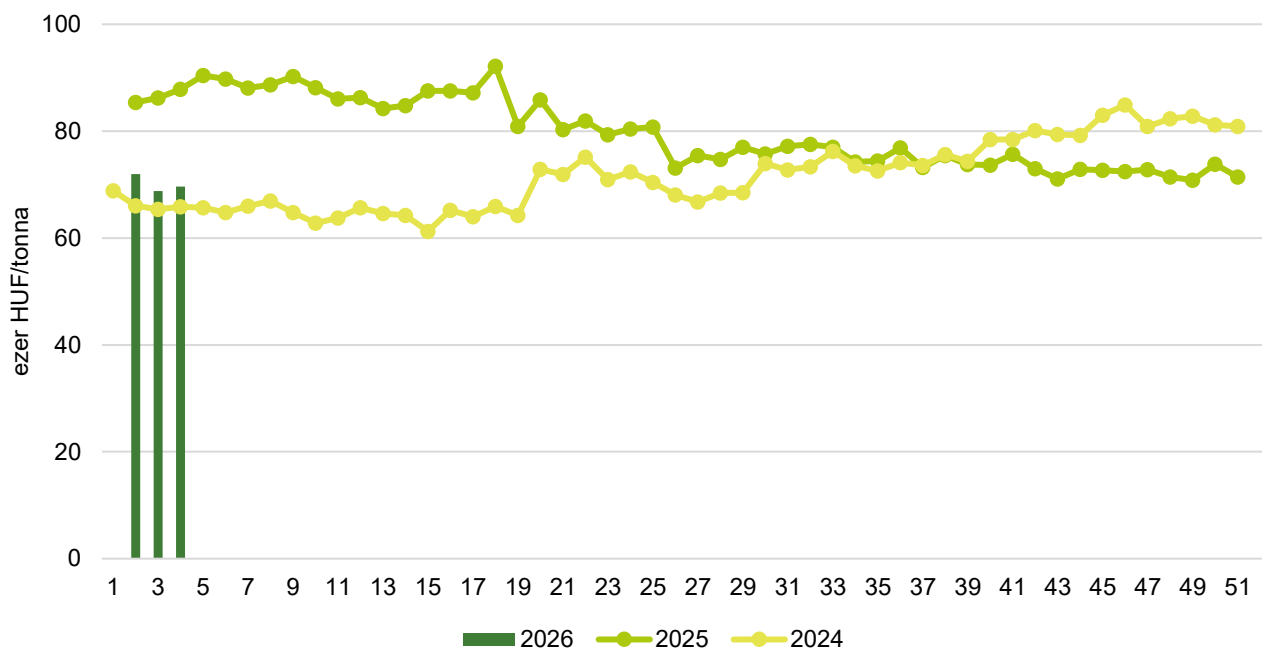
	Termelő/kereskedő/ feldolgozó/stb.		Swap kereskedők			Pénzügyi befektetők			Egyéb		
	Vételi	Eladási	Vételi	Eladási	Spread ^{a)}	Vételi	Eladási	Spread ^{a)}	Vételi	Eladási	Spread ^{a)}
Búza	85 930	77 945	76 833	7 455	32 958	87 374	181 421	156 644	32 447	17 790	31 398
Kukorica	453 367	656 351	269 416	13 741	51 731	212 897	294 493	270 813	128 679	78 754	179 838
Szójabab	271 337	432 949	144 074	19 536	28 805	104 463	84 669	115 356	62 611	24 974	79 827
Szójadara	149 790	261 796	113 131	9 194	9 036	72 400	108 202	74 183	42 653	15 145	26 395

^{a)} Spread – Különbözeti ügylet.

Forrás: Commodity Futures Trading Commission

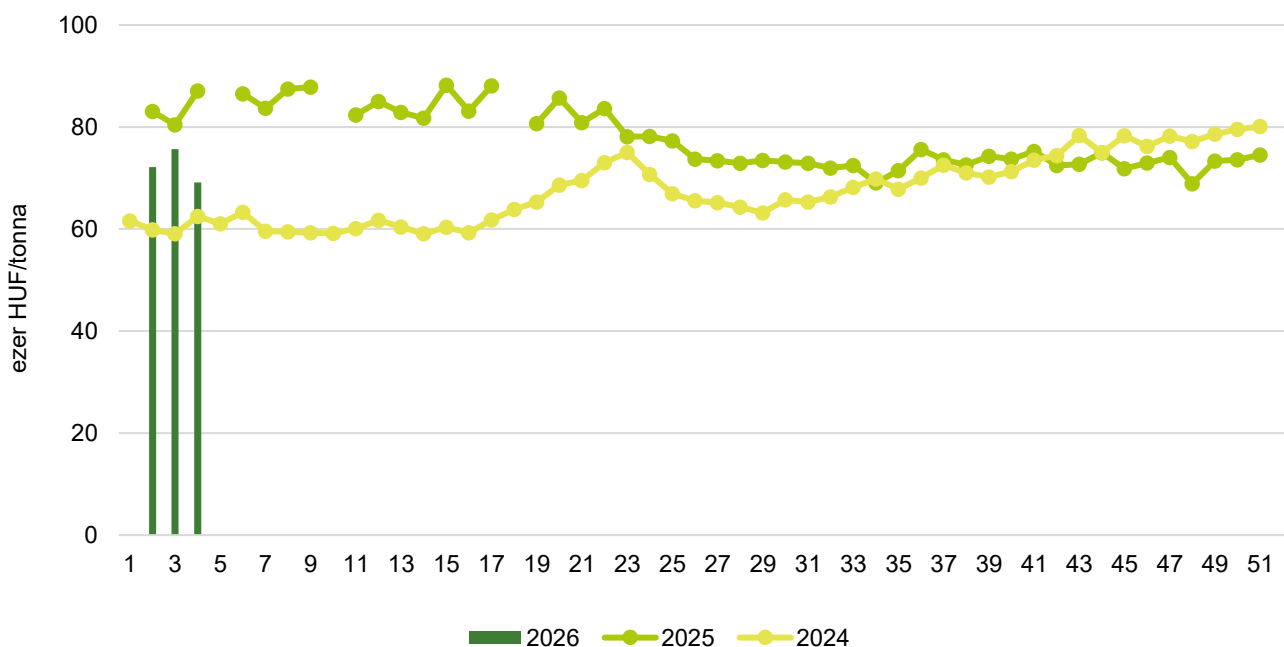
Gabonapiaci információk

5. ábra: **Az étkezési búza heti termelői ára Magyarországon (2024–2026)**

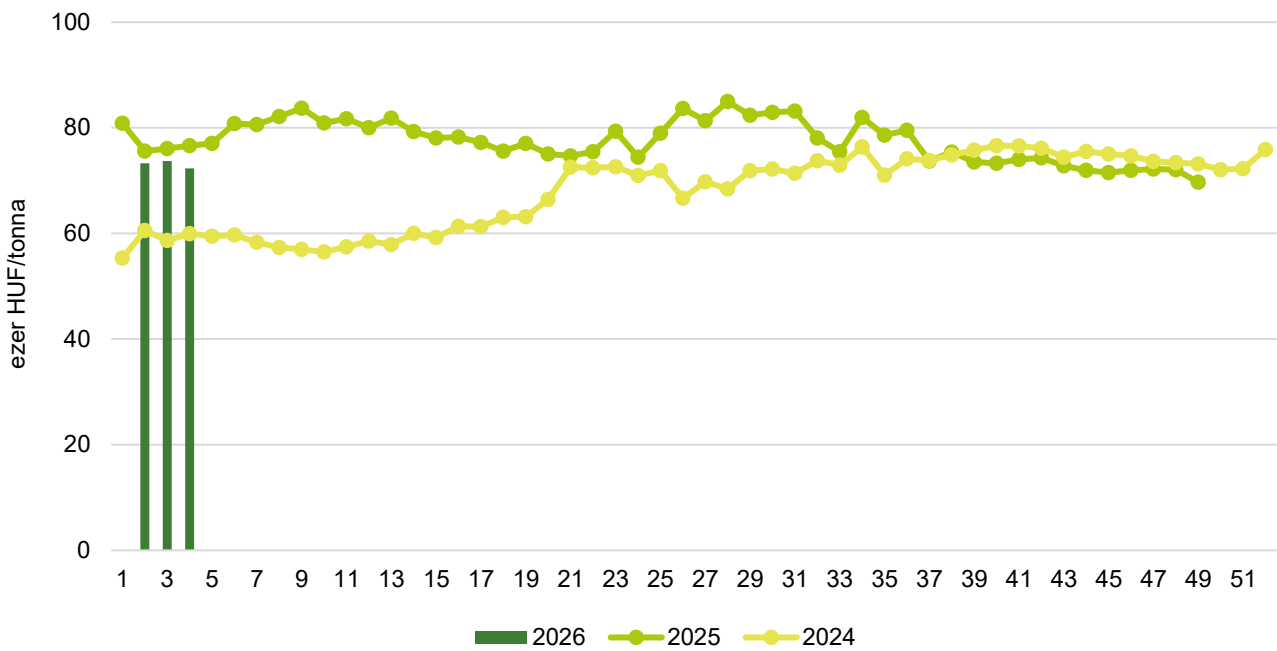


Forrás: AKI PÁIR

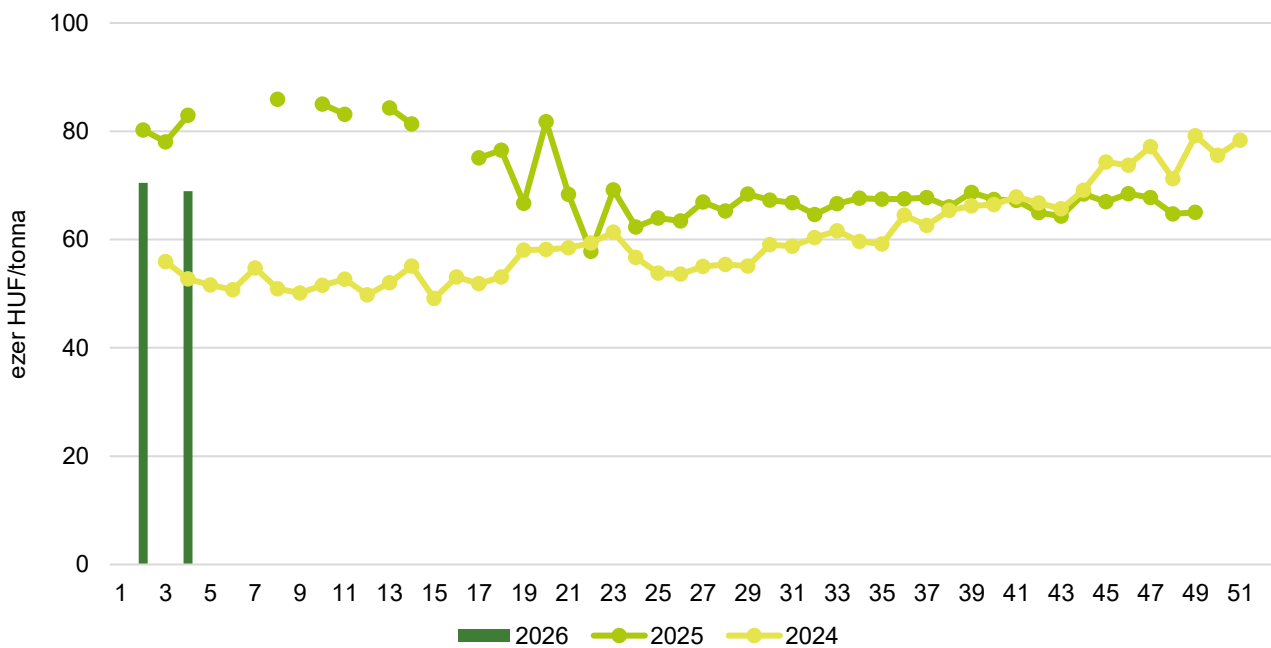
6. ábra: **A takarmánybúza heti termelői ára Magyarországon (2024–2026)**



Forrás: AKI PÁIR

7. ábra: **A takarmánykukorica heti termelői ára Magyarországon (2024–2026)**

Forrás: AKI PÁIR

8. ábra: **A takarmányárpa heti termelői ára Magyarországon (2024–2026)**

Forrás: AKI PÁIR

4. táblázat: **A gabonafélék nemzetközi és európai kikötői ára**

		Mértékegység	2026.01.10.	2026.01.17.	2026.01.24.	2026.01.31.
BÚZA	USA, FOB HRW	USD/tonna	250	245	250	260
	Franciaország, FOB Rouen (superior)	USD/tonna	232	230	232	238
	Oroszország, 12,5% FOB	USD/tonna	225	225	230	230
	Ukrajna, 11,5% FOB	USD/tonna	225	225	225	225
	Románia, FOB Constanța	EUR/tonna	n. a.	n. a.	n. a.	n. a.
KUKORICA	USA, FOB NOLA	USD/tonna	215	210	210	220
	Fekete-tenger, FOB	USD/tonna	219	218	218	220
	Románia, FOB Constanța	EUR/tonna	n. a.	n. a.	n. a.	n. a.
	Hollandia, CIF Rotterdam	EUR/tonna	n. a.	216	219	225
ÁRPA	Franciaország, FOB Rouen	USD/tonna	235	236	240	244
	Fekete-tenger, FOB	USD/tonna	230	230	230	220
	Románia, FOB Constanța	EUR/tonna	n. a.	n. a.	n. a.	n. a.

Megjegyzés: FOB – Free on Board (költségmentesen a hajó fedélzetére), CIF – Cost, Insurance and Freight (költség, biztosítás és fuvardíj – megnevezett rendeltetési kikötő); n. a. – nincs adat.

Forrás: Hammersmith, Európai Bizottság, IGC

5. táblázat: **A gabonafélék európai termelői ára**

EUR/tonna

		2026. 1. hét	2026. 2. hét	2026. 3. hét	2026. 4. hét
MALMI BÚZA	Bulgária, DEPPROD Dobrich	174	174	172	179
	Németország, DEPSILO Hamburg	n. a.	196	201	199
	Franciaország, DELPORT Rouen	n. a.	192	192	192
	Románia, DEPSILO Banat	n. a.	n. a.	193	196
TAKARMÁNY-BÚZA	Bulgária, DEPPROD Dobrich	170	156	156	172
	Németország, DEPSILO Köln	n. a.	189	190	189
	Románia, DEPSILO Oltenia	n. a.	n. a.	n. a.	179
KUKORICA	Bulgária, DEPPROD Plevén	189	189	189	189
	Németország, DEPSILO Köln	n. a.	210	205	209
	Franciaország, DELPORT Bordeaux	n. a.	193	193	193
	Románia, DEPSILO Oltenia	n. a.	n. a.	192	213
TAKARMÁNY-ÁRPA	Bulgária, DEPPROD Burgas	n. a.	n. a.	n. a.	n. a.
	Németország, DEPSILO Hamburg	n. a.	193	193	194
	Franciaország, DELPORT Rouen	n. a.	195	195	195
	Románia, DEPSILO Muntenia	n. a.	162	211	n. a.

Megjegyzés: DEPPROD – a telephelyen vagy a termőhelyen tehergépkocsira vagy egyéb szállítóeszközre pakolva, DEPSILO – a tárolt termény silónál tehergépkocsira vagy egyéb szállítóeszközre pakolva, DELPORT – a kikötőbe szállítva; n. a. – nincs adat.

Forrás: Európai Bizottság

6. táblázat: **A gabonafélék termelői ára Magyarországon**

Megnevezés	Mértékegység	2025. 4. hét	2026. 3. hét	2026. 4. hét	2026. 4. hét/ 2025. 4. hét (százalék)	2026. 4. hét/ 2026. 3. hét (százalék)
Étkezési búza	tonna	5 908	7 377	5 086	86	69
	HUF/tonna	87 821	68 795	69 613	79	101
Takarmánybúza	tonna	5 596	2 128	764	14	36
	HUF/tonna	87 089	75 640	69 147	79	91
Takarmánykukorica	tonna	13 936	7 009	11 707	84	167
	HUF/tonna	76 609	73 677	72 293	94	98
Takarmányárpa	tonna	860	...	7 707	896	...
	HUF/tonna	82 936	...	68 920	83	...

... = Adatvédelmi korlátok miatt nem közölhető adat.

Megjegyzés: A termelői ár az áfát és a szállítási költséget nem tartalmazza.

Forrás: AKI PÁIR

7. táblázat: **A gabonaalapú termékek feldolgozói értékesítési ára Magyarországon**

Megnevezés	Kiszereelés	Mértékegység	2025. 4. hét	2026. 3. hét	2026. 4. hét	2026. 4. hét/ 2025. 4. hét (százalék)	2026. 4. hét/ 2026. 3. hét (százalék)
Finomliszt BL 55	ömlesztett	tonna	3 451	3 287	3 825	111	116
		HUF/kg	126	120	119	94	100
	zsákos	tonna	3 307	2 786	2 701	82	97
		HUF/kg	135	131	130	96	99
	zacskós	tonna	2 149	1 527	1 750	81	115
		HUF/kg	153	156	155	101	100
Rétesliszt BFF 55	ömlesztett	tonna	...	76
		HUF/kg	...	140
	zsákos	tonna	48	53	55	116	105
		HUF/kg	153	128	134	88	105
	zacskós	tonna	72	53	75	104	142
		HUF/kg	176	176	168	95	96
Rozsliszt RL 90	ömlesztett	tonna	...	-	-	-	-
		HUF/kg	...	-	-	-	-
	zsákos	tonna	43	34	50	117	148
		HUF/kg	180	176	158	88	90
Fehér kenyérliszt BL 80	ömlesztett	tonna	1 691	1 973	1 666	99	84
		HUF/kg	129	123	121	94	98
	zsákos	tonna	863	573	760	88	133
		HUF/kg	135	132	130	97	99
Tésztaipari liszt TL 50	ömlesztett	tonna	817	722	695	85	96
		HUF/kg	134	125	125	93	100
	zsákos	tonna	124	94	75	60	80
		HUF/kg	148	146	141	95	97
Étkezési búza AD	zacskós	tonna	128	103	136	107	132
		HUF/kg	177	176	171	97	98

... = Adatvédelmi korlátok miatt nem közölhető adat.

Forrás: AKI PÁIR

8. táblázat: **A búzaliszt kiskereskedelmi beszerzési ára Magyarországon**

Megnevezés	Kiszerezés	Mértékegység	2025. 4. hét	2026. 3. hét	2026. 4. hét	2026. 4. hét/ 2025. 4. hét (százalék)	2026. 4. hét/ 2026. 3. hét (százalék)
Finomliszt BL 55 gyártói márka	1 kg	tonna	190	148	225	118	152
		HUF/kg	184	176	181	98	103
Finomliszt BL 55 kereskedelmi márka	1 kg	tonna	1 266	474	684	54	144
		HUF/kg	144	143	142	99	99
Finomliszt BL 55 (összesen)	1 kg	tonna	1 456	622	909	62	146
		HUF/kg	149	151	152	102	101

Forrás: AKI PÁIR

9. táblázat: **A továbbfeldolgozásra szánt lisztek beszerzési ára Magyarországon**

Megnevezés	Kiszerezés	Mértékegység	2024. december	2025. november	2025. december	2025. december / 2024. december (százalék)	2025. december / 2025. november (százalék)
Finomliszt BL 55	ömlesztett	tonna	10 100	11 003	9 367	93	85
		HUF/kg	135	126	130	96	103
	zsákos	tonna	366	487	445	122	91
		HUF/kg	141	133	132	94	99
Rétesliszt BFF 55	ömlesztett	tonna	...	–	–	–	–
		HUF/kg	...	–	–	–	–
	zsákos	tonna
		HUF/kg
Fehér kenyérliszt BL 80	ömlesztett	tonna	4 243	4 772	3 962	93	83
		HUF/kg	120	118	117	98	99
	zsákos	tonna	274	322	228	83	71
		HUF/kg	125	121	118	94	98
Tésztaipari liszt TL 50	ömlesztett	tonna	...	1 584	1 052	...	66
		HUF/kg	...	125	125	...	100
	zsákos	tonna	–	–	–	–	–
		HUF/kg	–	–	–	–	–
Rozsliszt RL 90	ömlesztett	tonna	91	130	112	123	86
		HUF/kg	144	149	143	99	96
	zsákos	tonna	181	102	120	66	118
		HUF/kg	150	151	154	103	102

... = Adatvédelmi korlátok miatt nem közölhető adat.

Forrás: AKI PÁIR

10. táblázat: **Az ipari keveréktakarmányok feldolgozóinak értékesítési ára Magyarországon**

Megnevezés	Mértékegység	2024. december	2025. november	2025. december	2025. december / 2024. december (százalék)	2025. december / 2025. november (százalék)
Brojertáp	tonna	11 038	13 556	14 595	132	108
	HUF/tonna	145 834	148 370	147 500	101	99
Hízósertéstáp	tonna	10 596	11 629	11 829	112	102
	HUF/tonna	118 789	117 674	117 813	99	100

Forrás: AKI PÁIR

11. táblázat: **A gabonafélék külkereskedelme Magyarországon**

ezer tonna

		2024	2025	Változás (százalék)
Export	10019900 Búza, nem vető	3 266,3	2 169,6	66,42
	10039000 Árpa, nem vető	893,0	467,7	52,37
	10059000 Kukorica, nem vető	2 004,5	1 241,5	61,94
Import	10019900 Búza, nem vető	123,3	108,4	87,88
	10039000 Árpa, nem vető	14,7	63,8	434,30
	10059000 Kukorica, nem vető	163,2	406,5	249,07

Forrás: KSH tájékoztatói adatbázisból 2026. január 30-án lekérdezve

12. táblázat: **A világ búza- és kukoricamérlege**

	USDA		IGC		Tallage	
	2024/2025 ^{a)}	2025/2026 ^{b)}	2024/2025 ^{a)}	2025/2026 ^{b)}	2025/2026 ^{a)}	2026/2027 ^{b)}
BÚZA						
Termelés	801	842	801	842	812	782
Felhasználás	811	824	810	823	789	793
Export	204	220	196	209	192	197
Import	204	220	196	209	192	197
Zárókészlet	260	278	264	283	252	242
KUKORICA						
Termelés	1 231	1 296	1 238	1 313	1 254	1 238
Felhasználás	1 252	1 300	1 248	1 297	1 228	1 249
Export	191	198	187	195	199	205
Import	191	198	187	195	199	205
Zárókészlet	295	291	289	305	320	309

^{a)} Előzetes adat.^{b)} Előrejelzés.

Forrás: USDA, IGC, Tallage

Olajnövénypiaci jelentés

Szójabab

Az *Oil World* januári előrejelzésében 427 millió tonna globális szójababtermést jelez a 2025/2026. gazdasági évre. Ez a kibocsátás 1,3 millió tonnával haladhatja meg a 2024/2025. évit. Az északi félteke termelését 2 százalékkal alacsonyabbra, 177,8 millió tonnára jelzik, ezzel szemben a déli féltekén 2 százalékkal több termés (248,8 millió tonna) kerülhet a tárolókba. A szójabab globális felhasználása 3 százalékkal nagyobb, 425,4 millió tonna lehet a 2025/2026. évi szezonban. A gazdasági év végére 125 millió tonna (+1 százalék) szójabab maradhat a tárolókban. Az *Expansa* szerint az Európai Unióban az egy évvel korábbtól 5 százalékkal nagyobb területen, 1,17 millió hektáron vethetnek szójababot az idén. Olaszországban 3 százalékkal (330 ezer hektár), Horvátországban pedig 11 százalékkal (100 ezer hektár) nagyobb területen kerülhet a földbe a vetőmag. Franciaországban és Ausztriában változatlanul 150 ezer, illetve 90 ezer hektárt foglalhat el a növény. Romániában mintegy 8 százalékkal 140 ezer hektárra bővíthet a termőterület. Magyarországon az *Expansa* idén is 80 ezer hektáros területtel kalkulál. Az AKI PÁIR adatai szerint a szójabab áfa és szállítási költség nélküli termelői ára 150,7 ezer forint/tonna (–15 százalék) volt január negyedik hetében. A chicagói árutőzsdén (*CME/CBOT*) a szójabab márciusi jegyzése 387–395 dollár/tonna sávban alakult január 20. és 30. között.

Repcemag

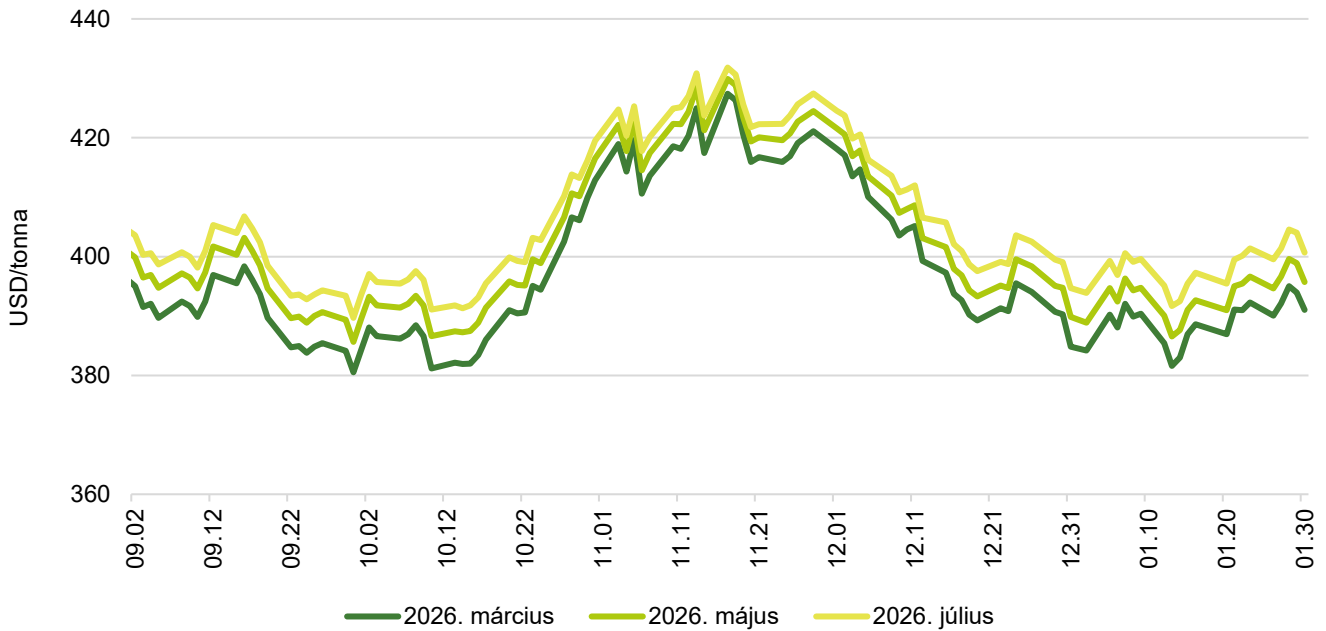
Az *Oil World* szerint a repcemag és a canola globális termelése az egy évvel korábbit 12 százalékkal haladhatja meg, 85,4 millió tonna lehet a 2025/2026. gazdasági évben. A világpiacon felhasználás 82,8 millió tonnára tehető (+3 százalék). A 2025/2026. gazdasági év végére 14,3 millió tonna repcemag (+16 százalék) maradhat a tárolókban. Az *Expansa* januári tájékoztatása szerint mintegy 6,5 millió hektáron (+7 százalék) vetettek repcemagot az Európai Unióban 2025 őszén. Franciaországban 1,3 millió hektárt (+6 százalék), Németországban és Lengyelországban egyaránt 1,1 millió hektárt (+5 százalék) foglal el a növény. Romániában 20 százalékkal 1 millió hektárra bővült a termőterület. Az elmúlt évekhez képest a tél szokatlanul hideg, havas időjárással köszöntött be, de először a nyugati, majd a déli és délkeleti tagországokban is gyorsan enyhült. Ezzel szemben az északi tagországokban a hőmérséklet január második felében is a szezonális átlag alatt maradt. Az Agrárminisztérium tájékoztatása alapján Magyarországon 153 ezer hektáron került a földbe repcevetőmag. Az AKI PÁIR adatai szerint a repcemag áfa és szállítási költség nélküli termelői ára 190,5 ezer forint/tonna volt január negyedik hetében. Ez az árszint az egy évvel korábbtól 10 százalékkal maradt el. A párizsi árutőzsdén (*Euronext/MATIF*) a repcemag májusi tőzsdei elszámolóára 467–478 euró/tonna között alakult január 19. és 30. között.

Napraforgómag

Az *Oil World* szakértői a 2024/2025. évihez képest 2 százalékkal nagyobb, 56,6 millió tonna napraforgómag-termésre számítanak világszinten a 2025/2026. gazdasági évben. A várható felhasználás 56,9 millió tonna, a termés zárókészlete pedig 4,4 millió tonna lehet. Az *Expansa* januári előrejelzése szerint a napraforgó területe az Európai Unióban az egy évvel korábbinál 3 százalékkal nagyobb, 4,74 millió hektár lehet. Romániában (1,12 millió hektár), Bulgáriában (930 ezer hektár) és Franciaországban (680 ezer hektár) az előző évvel közel azonos területet foglalhat el a növény. Ezzel szemben Spanyolországban 13 százalékkal 760 ezer hektárra emelkedhet a termőterület. Magyarországon az *Expansa* tájékoztatása szerint 730 ezer hektárról arathatnak napraforgómagot a gazdák az idén. Az AKI PÁIR adatai szerint a magas olajsavtartalmú (*HO*) napraforgómagot 209,7 ezer forint/tonnáért (–17 százalék), a nagy olajtartalmú (*LO*) 204,7 ezer forint/tonnáért (–2 százalék) vásárolták a feldolgozók és a kereskedők január negyedik hetében. Az ipari napraforgómag (magas olajsavas napraforgómaggal együtt) áfa és szállítási költség nélküli termelői ára átlagosan 206,1 ezer forint/tonna volt, az egy évvel korábbit 1 százalékkal múlta alul.

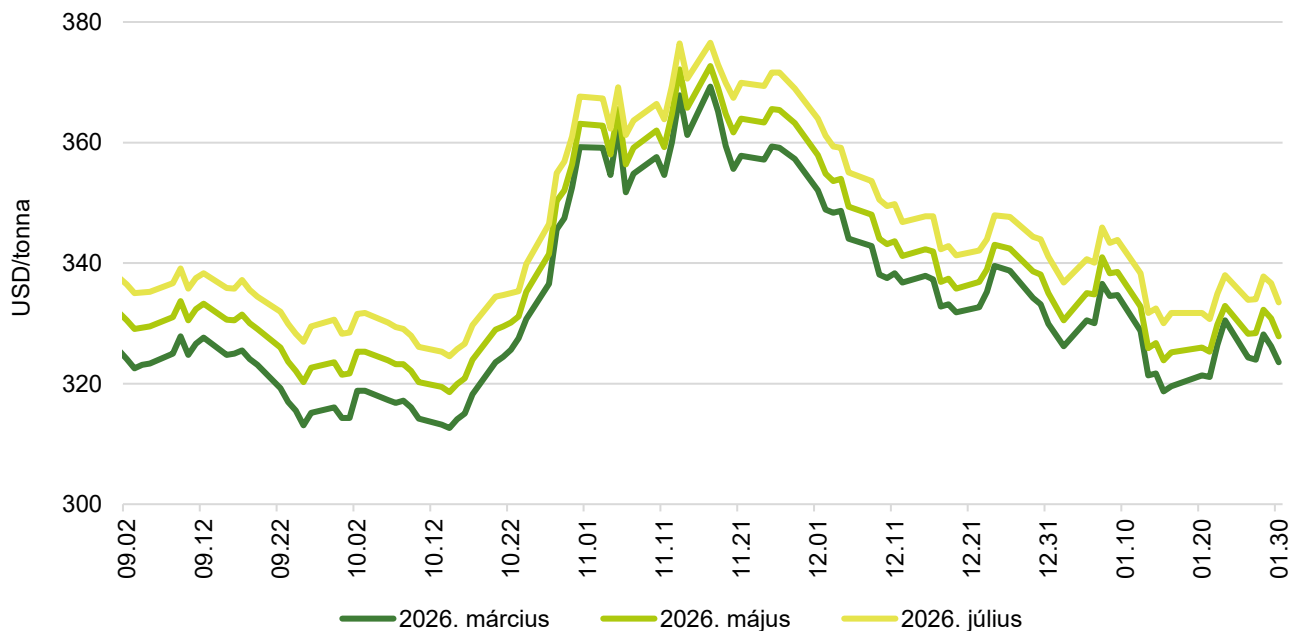
Az olajmagok és származékaik jegyzése

9. ábra: A szójabab különböző határidőre szóló jegyzése a chicagói árutőzsdén (2025–2026)



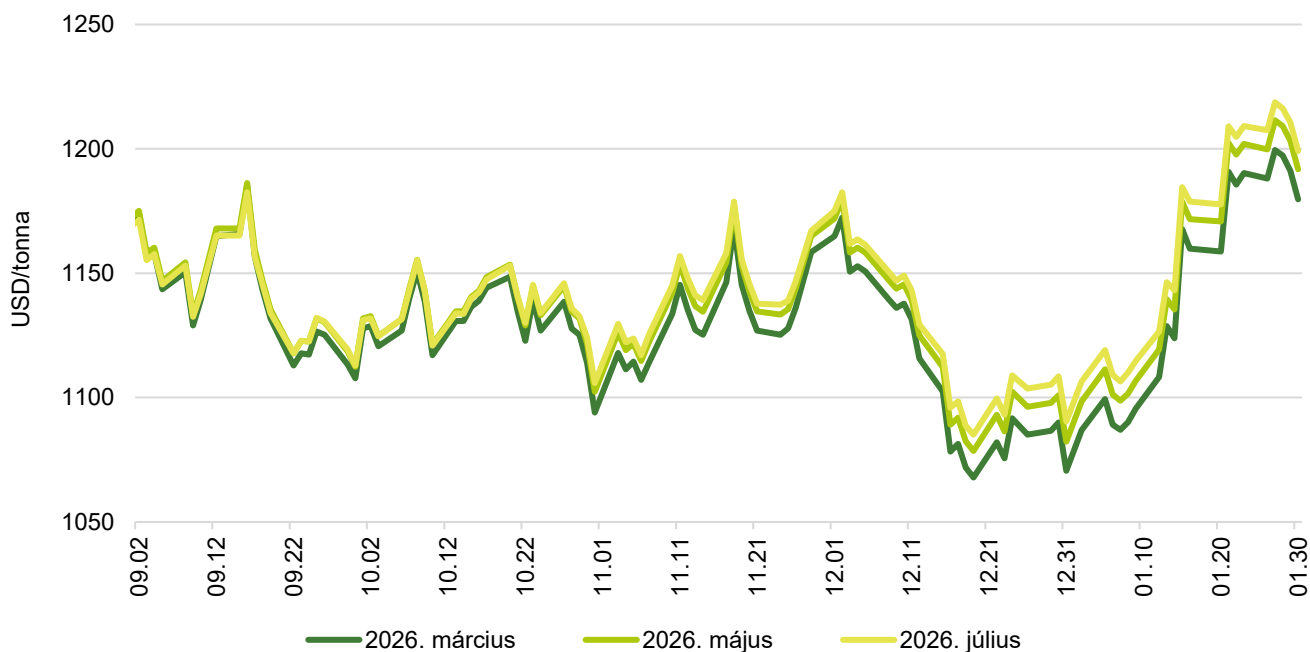
Forrás: CME Group

10. ábra: A szójadara különböző határidőre szóló jegyzése a chicagói árutőzsdén (2025–2026)



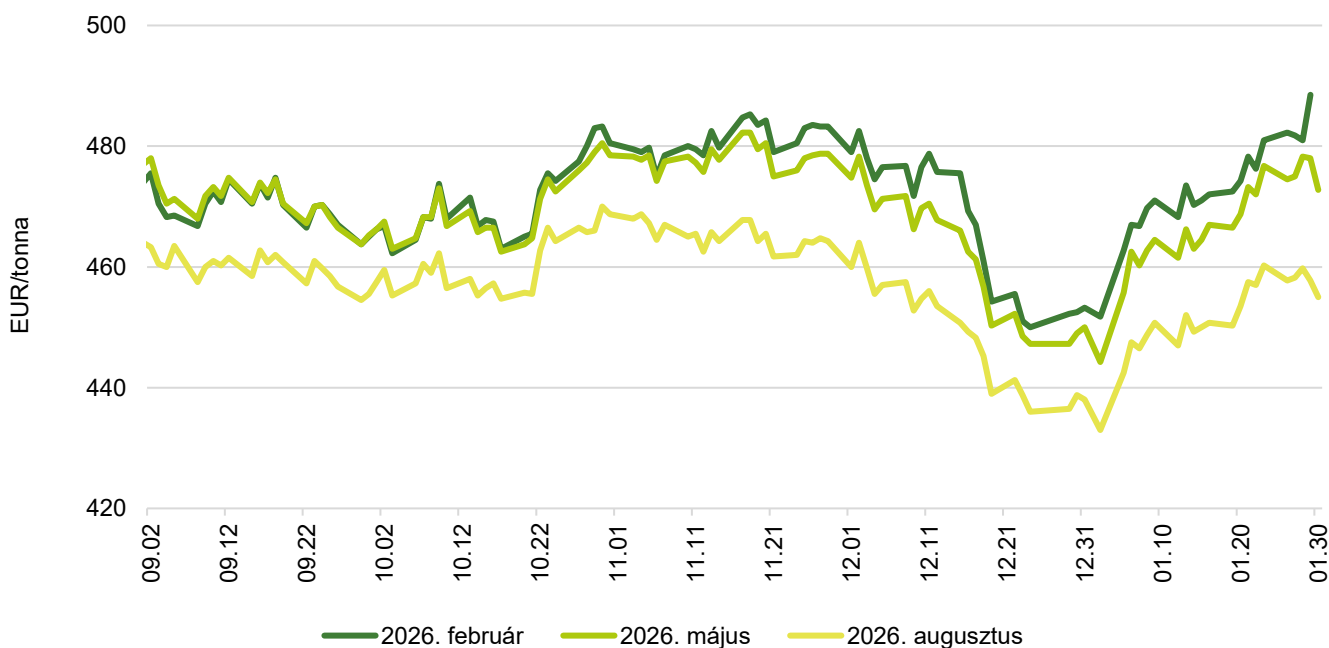
Forrás: CME Group

11. ábra: **A szójaolaj különböző határidőre szóló jegyzése a chicagói árutőzsdén (2025–2026)**



Forrás: CME Group

12. ábra: **A repcemag különböző határidőre szóló jegyzése a párizsi árutőzsdén (2025–2026)**



Forrás: Euronext

13. táblázat: **Az olajmagok és származékaik jegyzése a párizsi és a chicagói árutőzsdén (2026. január 30.)**

	Euronext/MATIF, Párizs		
	Szállítási határidő	EUR/tonna	HUF/tonna
Repcemag	2026. május	473	180 524
	2026. augusztus	455	173 746
	2026. november	459	175 178
	2027. február	461	175 942
	2027. május	462	176 324
	2027. augusztus	456	174 224
	CME/CBOT, Chicago		
	Szállítási határidő	USD/tonna	HUF/tonna
Szójabab	2026. március	391	125 371
	2026. május	396	126 879
	2026. július	401	128 457
	2026. augusztus	400	128 198
	2026. szeptember	394	126 360
	2026. november	397	127 185
Szójadara	2026. március	324	103 736
	2026. május	328	105 114
	2026. július	333	106 916
	2026. augusztus	335	107 516
	2026. szeptember	337	107 905
	2026. október	337	108 046

Forrás: Euronext, CME Group

14. táblázat: **A növényolajok és származékaik jegyzése Olaszországban és Ausztriában (2026. január 27.)**

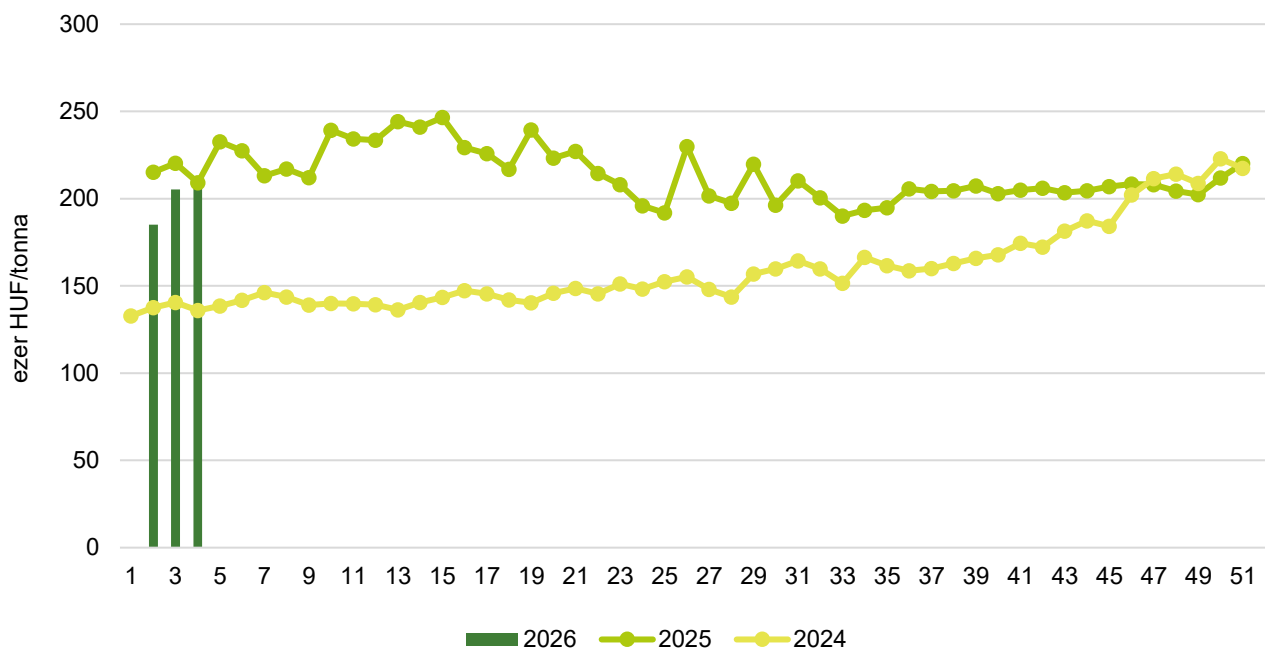
Termék	Ország	EUR/tonna	HUF/tonna
Napraforgóolaj (nyers)	Olaszország	1 195	456 586
Napraforgóolaj (finomított)		1 385	529 181
Szójaolaj (nyers)		1 145	437 482
Szójaolaj (finomított)		1 300	496 704
Napraforgódara	Ausztria	n. a.	n. a.
Repcedara		n. a.	n. a.

n. a. – nincs adat.

Forrás: Associazione Granaria di Milano, BLPW

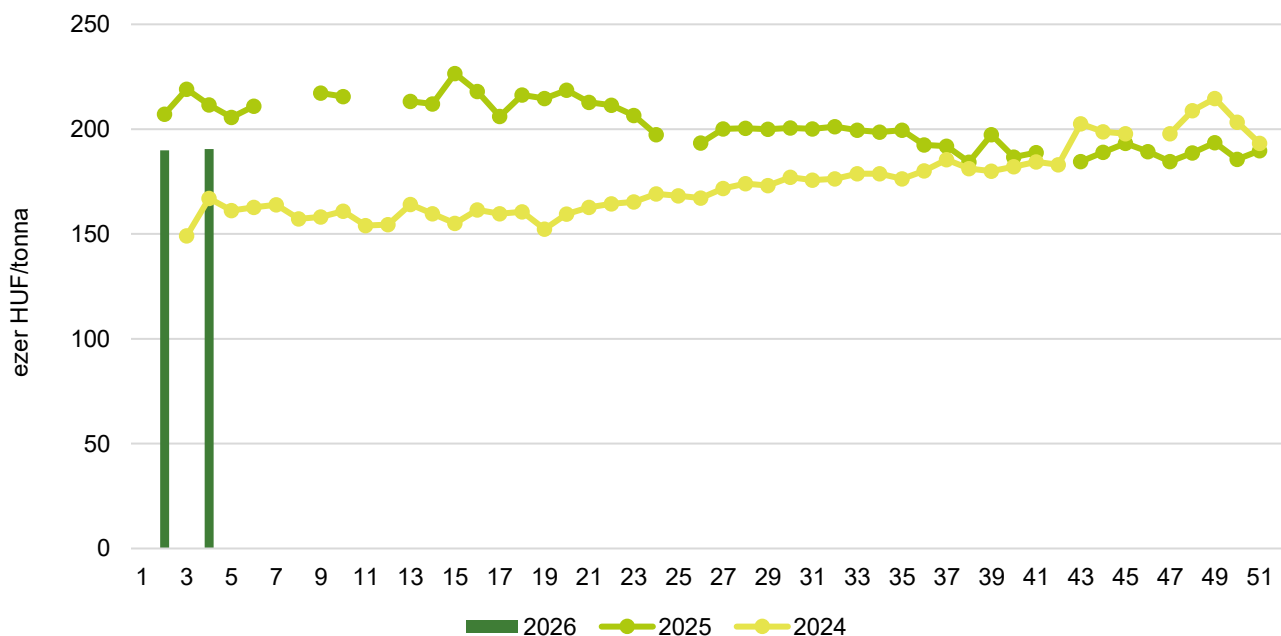
Olajmagpiaci információk

13. ábra: **A napraforgómag heti termelői ára Magyarországon (2024–2026)**



Forrás: AKI PÁIR

14. ábra: **A repcemag heti termelői ára Magyarországon (2024–2026)**



Forrás: AKI PÁIR

15. táblázat: **Az olajmagok és származékaik nemzetközi és európai kikötői ára**

USD/tonna

			2026.01.10.	2026.01.17.	2026.01.24.	2026.01.31.
SZÓJA	BAB	USA FOB NOLA	425	425	430	430
		Brazília FOB	414	430	420	410
		EU CIF USA-ból	458	451	465	n. a.
		EU CIF Brazíliából	461	453	458	n. a.
		Fekete-tenger FOB	405	405	400	400
		Argentína, Up River FOB	408	400	408	419
	DARA	EU CIF Rotterdam	391	383	382	n. a.
	OLAJ	EU FOB Hollandia	1 273	1 267	1 288	n. a.
REPCE	MAG	Franciaország FOB Moselle	550	552	564	577
		EU CIF Hamburg	556	563	569	n. a.
		Ausztrália FOB	522	514	517	548
		Kanada FOB	474	479	498	513
		Ukrajna FOB	540	540	535	535
	DARA	EU FOB Hamburg	236	252	270	n. a.
	OLAJ	EU FOB Hollandia	1 226	1 207	1 220	n. a.
NAPRAFORGÓ	MAG	EU CIF Amszterdam	685	695	725	n. a.
		EU FOB Bordeaux	718	728	772	781
		Ukrajna FOB	520	525	525	545
	DARA	Ukrajna DAF	230	220	225	n. a.
		Ukrajna FOB	n. a.	n. a.	n. a.	n. a.
	OLAJ	EU FOB Rotterdam	1 425	1 560	1 500	n. a.
	Fekete-tenger FOB	1 280	1 385	1 390	n. a.	
NYERS PÁLMAOLAJ	EU CIF Rotterdam	1 270	1 230	1 280	n. a.	

Megjegyzés: FOB – Free on Board (költségmentesen a hajó fedélzetére – megjelölt elhajózási kikötő), DAF – Delivered at Frontier (határra szállítva); CIF – Cost, Insurance and Freight (költség, biztosítás és fuvardíj – megnevezett rendeltetési kikötő); n. a. – nincs adat.
 Forrás: APK-Infom, Hammersmith, Oil World, Európai Bizottság, IGC

16. táblázat: **Az ipari napraforgómag és a repcemag heti termelői ára Magyarországon**

Megnevezés	Mértékegység	2025. 4. hét	2026. 3. hét	2026. 4. hét	2026. 4. hét/ 2025. 4. hét (százalék)	2026. 4. hét/ 2026. 3. hét (százalék)
Ipari napraforgómag (magas olajsavtartalmú, HO)	tonna	87	2 246	5 309	6 077	236
	HUF/tonna	253 509	214 196	209 736	83	98
Ipari napraforgómag (nagy olajtartalmú, LO)	tonna	6 831	12 791	13 709	201	107
	HUF/tonna	208 523	203 672	204 660	98	100
Ipari napraforgómag (Összesen)	tonna	6 919	15 037	19 018	275	126
	HUF/tonna	209 091	205 245	206 077	99	100
Repcemag	tonna	5 027	...	4 539	90	...
	HUF/tonna	211 646	...	190 451	90	...

... = Adatvédelmi korlátok miatt nem közölhető adat.

Megjegyzés: A termelői ár az áfát és a szállítási költséget nem tartalmazza.

Forrás: AKI PÁIR

17. táblázat: **A növényolajok és származékaik feldolgozói értékesítési ára Magyarországon**

Megnevezés	Mértékegység	2025. 4. hét	2026. 3. hét	2026. 4. hét	2026. 4. hét/ 2025. 4. hét (százalék)	2026. 4. hét/ 2026. 3. hét (százalék)
Nyers napraforgóolaj	tonna
	HUF/tonna
Napraforgódara	tonna	6 002	6 206	6 610	110	107
	HUF/tonna	88 675	80 361	79 824	90	99
Nyers repceolaj	tonna	–	–	–	–	–
	HUF/tonna	–	–	–	–	–
Repcedara	tonna	1 438	1 838
	HUF/tonna	115 128	96 890

... = Adatvédelmi korlátok miatt nem közölhető adat.

Forrás: AKI PÁIR

18. táblázat: **A szójabab termelői, a full-fat (extrudált) szója, a szójadara és a szójaolaj feldolgozói értékesítési ára Magyarországon**

Megnevezés	Mértékegység	2025. 4. hét	2026. 3. hét	2026. 4. hét	2026. 4. hét/ 2025. 4. hét (százalék)	2026. 4. hét/ 2026. 3. hét (százalék)
Szójabab	tonna	247	...	3 153	1 278	...
	HUF/tonna	176 594	...	150 717	85	...
Full-fat (extrudált) szója	tonna
	HUF/tonna
Szójadara	tonna	...	–	–	–	–
	HUF/tonna	...	–	–	–	–
Szójaolaj	tonna	...	–	–	–	–
	HUF/tonna	...	–	–	–	–

... = Adatvédelmi korlátok miatt nem közölhető adat.

Megjegyzés: Full-fat (extrudált) szója: 30–40% nyersfehérje, 17–23% nyerszsír, max. 12% víz. Szójadara: Low-Pro, Mid-Pro, High-Pro összesítve. Az ár az áfát és a szállítási költséget nem tartalmazza.

Forrás: AKI PÁIR

19. táblázat: **A napraforgó-étolaj kiskereskedelmi beszerzési ára Magyarországon**

Megnevezés	Kiszerezés	Mértékegység	2025. 4. hét	2026. 3. hét	2026. 4. hét	2026. 4. hét/ 2025. 4. hét (százalék)	2026. 4. hét/ 2026. 3. hét (százalék)
Napraforgó-étolaj gyártói márka	1liter	1000 liter	132	401	127	96	32
		HUF/liter	657	638	619	94	97
Napraforgó-étolaj kereskedelmi márka	1liter	1000 liter	360	199	184	51	92
		HUF/liter	489	572	586	120	102
Napraforgó-étolaj (összesen)	1liter	1000 liter	492	600	311	63	52
		HUF/liter	534	616	599	112	97

Forrás: AKI PÁIR

20. táblázat: **Az olajmagok és származékaik külkereskedelme Magyarországon**

ezer tonna

		2024	2025	Változás (százalék)
Export	1205 Repcemag	518,4	430,6	83,05
	1206 Napraforgómag	354,2	267,5	75,53
	2304 Szójadara	119,7	149,7	125,02
Import	1205 Repcemag	117,7	126,0	107,04
	1206 Napraforgómag	193,5	254,3	131,41
	2304 Szójadara	590,9	676,9	114,5

Forrás: KSH tájékoztatósi adatbázisból 2026. január 19-én lekérdezve

21. táblázat: **A világ olajmagnérlege**

millió tonna

	USDA		Oil World		Tallage	
	2024/2025 ^{a)}	2025/2026 ^{b)}	2024/2025 ^{a)}	2025/2026 ^{b)}	2025/2026 ^{a)}	2026/2027 ^{b)}
SZÓJABAB						
Termelés	427	426	425	427	427	435
Felhasználás	356	366	413	425	421	430
Export	185	188	184	182	184	188
Import	179	186	181	185	184	188
Zárókészlet	123	124	123	125	116	121
REPCEMAG						
Termelés	86	95	76	85	95	95
Felhasználás	88	92	80	83	92	96
Export	20	18	19	20	17	18
Import	20	18	20	19	17	18
Zárókészlet	10	12	12	14	12	11
NAPRAFORGÓMAG						
Termelés	52	52	56	57	56	64
Felhasználás	52	52	56	57	56	62
Export	3	3	3	4	4	3
Import	3	3	3	4	4	3
Zárókészlet	3	3	5	4	4	6

^{a)} Előzetes adat.^{b)} Előrejelzés.

Megjegyzés: n. a. – nincs adat.

Forrás: USDA, Oil World, Tallage

