

Statisztikai Jelentések

TÁJÉKOZTATÓ JELENTÉS AZ ŐSZI MEZŐGAZDASÁGI MUNKÁKRÓL

(2014. október 13-i operatív jelentések alapján)

Tájékoztató jelentés a őszi mezőgazdasági munkákról
XIV. évfolyam, 6. szám, 2014

Megjelenik: október, november

Osztályvezető

Dr. Vágó Szabolcs

Készítette

Kruppa Bertalan
kruppa.bertalan@aki.gov.hu

Kiadó

Agrárgazdasági Kutató Intézet
H-1093 Budapest, Zsil utca 3-5.
Postacím: H-1463 Budapest, Pf.: 944
Telefon: (+36 1) 476-3060
Fax: (+36 1) 476-3304
www.aki.gov.hu
aki@aki.gov.hu

ISSN 1418 2130

Ezen kívül figyelmébe ajánljuk a Statisztikai Osztály adatgyűjtéseinek összefoglalóit, valamint a rendszeresen megjelenő Agrárgazdasági Figyelőt, amely áttekinti a főbb gazdasági folyamatokat és statisztikai eredményeket.

A kiadványokkal kapcsolatban részletes felvilágosítást ad:

Mihók Zsolt

Telefon: (+36 1) 476-3064

Minden jog fenntartva. A kiadvány bármely részének sokszorosítása, adatainak bármilyen formában (nyomtatott vagy elektronikus) történő tárolása vagy továbbítása, illetőleg bármilyen elven működő adatbázis kezelő segítségével történő felhasználása csak a kiadó előzetes írásbeli engedélyével történhet.

Tartalomjegyzék

Őszi mezőgazdasági munkák helyzete.....	5	Lóbab betakarítása.....	30
Információ az adatgyűjtésről.....	5	Egyéb száraz hüvelyesek betakarítása.....	31
Őszi mezőgazdasági munkák alakulása 2014. 10. 13.-ig	5	Olajlen betakarítása.....	32
Garfikonok.....	5	Szója betakarítása.....	33
Táblázatok.....	9	Napraforgó betakarítása összesen.....	34
Őszi mezőgazdasági munkák helyzete (2014. október 13-ig).....	10	Napraforgó betakarítása olajipari célra.....	35
A betakarításra tervezett területek alakulása 2012-2014 között.....	11	Napraforgó betakarítása egyéb célra.....	36
A betakarított növények terméseredményeinek alakulása	12	Dohány betakarítása.....	37
Talajelőkészítés és őszi vetés alakulása 2012-2014 között.....	13	Kukorica betakarítása (hibrid vetőmag nélkül).....	38
Mezőgazdasági területet ért aszálykár.....	14	Hibrid kukorica vetőmag betakarítása.....	39
Talajelőkészítés őszi vetésű növények alá.....	15	Silókukorica betakarítása.....	40
Talajelőkészítés tavaszi vetésű növények alá.....	16	Fővetésű silókukorica betakarítása.....	41
Őszi vetés összesen.....	17	Csalamádé betakarítása.....	42
Gabonafélék vetése.....	18	Zöldségfélék összesen.....	43
Búza vetése.....	19	Csemegekukorica betakarítása.....	44
Durumbúza vetése.....	20	Paradicsom betakarítása.....	45
Rozs vetése.....	21	Zöldpaprika betakarítása.....	46
Tritikálé vetése.....	22	Karfiol betakarítása.....	47
Őszi árpa vetése.....	23	Görögdinnye betakarítása.....	48
Repce vetése.....	24	Vöröshagyma betakarítása.....	49
Rizs betakarítása.....	25	Gyümölcs betakarítása összesen.....	50
Indián rizs betakarítása.....	26	Őszibarack betakarítása.....	51
Burgonya betakarítása.....	27	Alma betakarítása.....	52
Cukorrépa betakarítása.....	28	Téli alma betakarítása.....	53
Bab betakarítása.....	29	Körte betakarítása.....	54
		Leszüretelt szőlő összesen.....	55
		Csemege szőlő betakarítása.....	56
		Borszőlő betakarítása.....	57
		Egyéb szőlő betakarítása.....	58

Őszi mezőgazdasági munkák helyzete

Információ az adatgyűjtésről

A kiadvány a statisztikáról szóló 1993. évi XLVI. törvény (Stt.) 8.§ (2) bekezdése alapján készült el. Az adatszolgáltatás a Stt. felhatalmazása alapján kiadott Országos Statisztikai Adatgyűjtési Program keretein belül történt. A VM jelentőszolgálat keretében begyűjtött adatok az őszi mezőgazdasági munkákról adnak tájékoztatást. Az adatok a mezőgazdasági tevékenységet folytató valamennyi kijelölt vállalkozás és intézmény adatait tartalmazzák.

Őszi mezőgazdasági munkák alakulása 2014. 10. 13-ig

A szeptemberi esőzések jelentősen hátráltatták a betakarítást és a talaj-előkészítési munkálatokat az őszi első heteiben. Ugyanakkor az októberi kedvezőbb időjárás miatt a belvizes és átnedvesedett területek nagysága csökkenő tendenciát mutat.

Az október 13-ai tárgyidőpontra vonatkozó operatív jelentések adatai alapján az őszi káposztarepce vetése 92 százalékon állt a vetési szándékhoz viszonyítva. Ez a mutató a rozs vetésénél 72 százalék, az őszi árpánál 62 százalék, a tritikálénál 50 százalék, az őszi búzánál pedig 23 százalék volt.

A napraforgó betakarítása csaknem befejeződött, a vetésterület 96 százalékát már learatták, a termésátlag 2,58 tonna/hektár. Az esőzések miatt késett a betakarítás, amit a termés minősége és mennyisége is megszenvedett. A fertőzések közül a fehér- és szürkepenész okozott gondot a napraforgó táblákban. A gazdálkodóknak számolniuk kell a szárítási költségekkel is, ami miatt a napraforgó jövedelmezősége csökken.

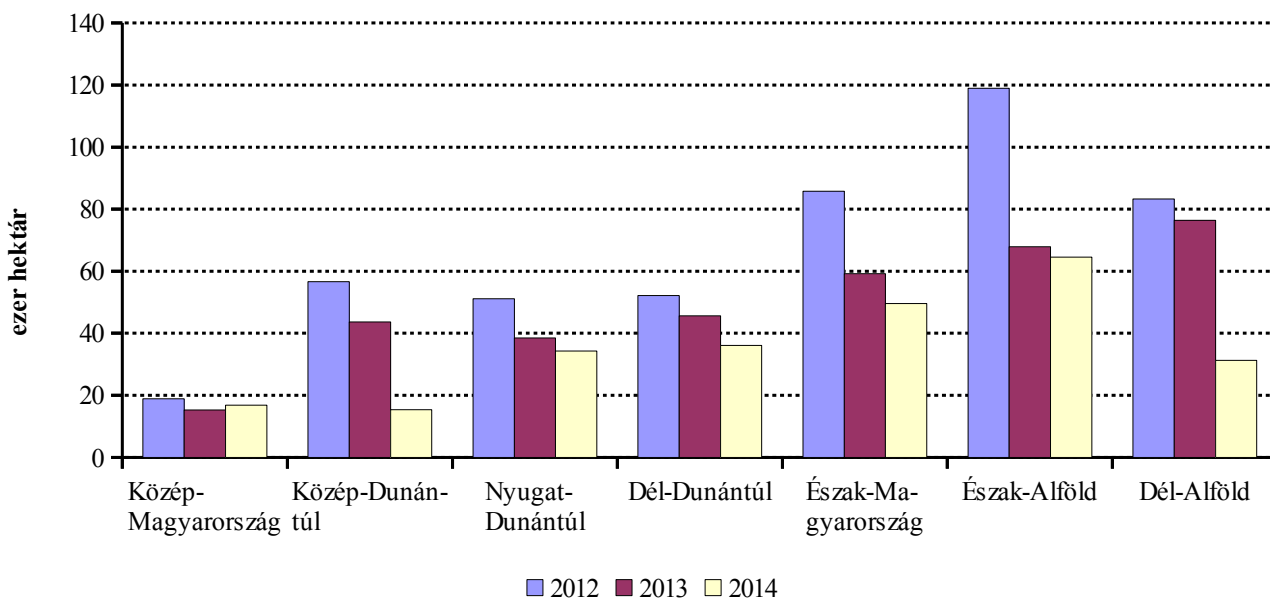
A burgonya 95 százalékát már betakarították, a termésátlag 27,4 tonna/hektár. A szója és a cukorrépa betakarítása is jól halad, a cukorrépa 40 százalékát takarították be, 62,37 tonna/hektáros termésátlaggal. A szója 56 százaléka került betakarításra 2,67 tonna/hektár termésátlaggal.

Kukoricából a terület 17 százalékát aratták le 6,93 tonna/hektár termésátlaggal. A tavalyi 6,7 millió tonna után idén körülbelül 8-9 millió tonnás termésre lehet számítani országos szinten. A magas hozam a kedvező tavaszi és nyári időjárásnak köszönhető. Ugyanakkor a kukorica betakarítása október első felében vontatottan haladt, a víztartalma még magas volt, ezért szárításra van szükség, hogy a termés hosszútávon tárolható legyen.

A pocok augusztus végén is a tavaszihoz hasonló számban volt jelen a táblákon. A kártevő visszaszorításához összehangolt és nagy kiterjedésű védekezés szükséges. A pocok populáció csökkenése szempontjából az őszi esőzések optimizmusra adhatnak okot.

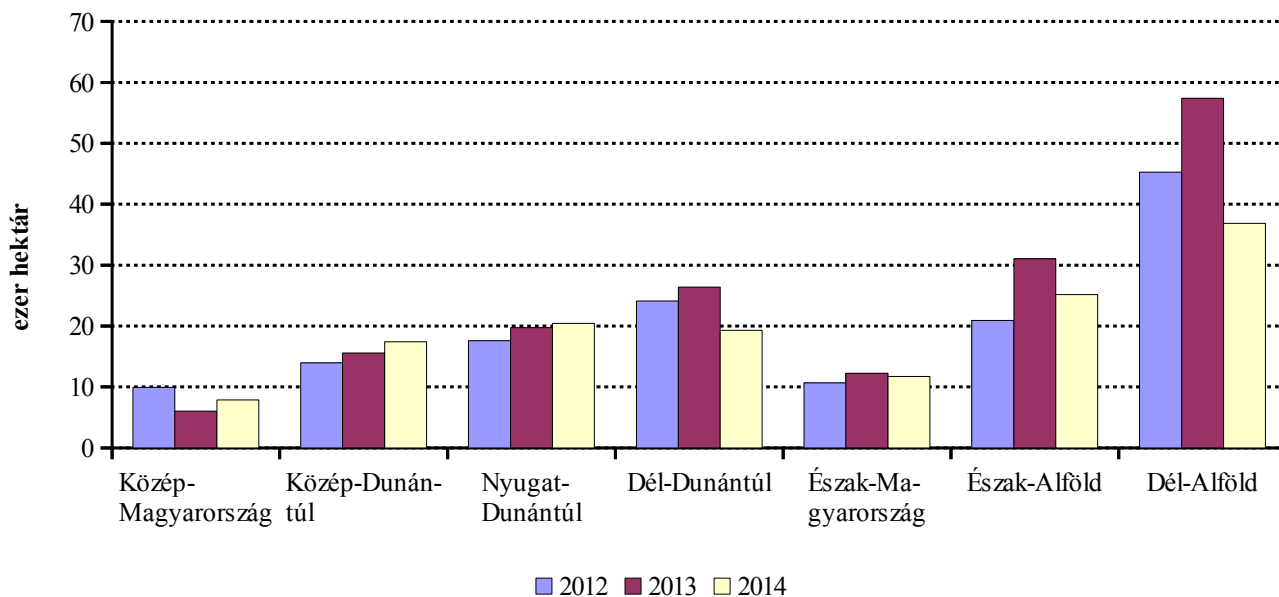
Grafikonok

1. ábra: **Búza vetés területének alakulása régióinként 2012-2014 októberében**



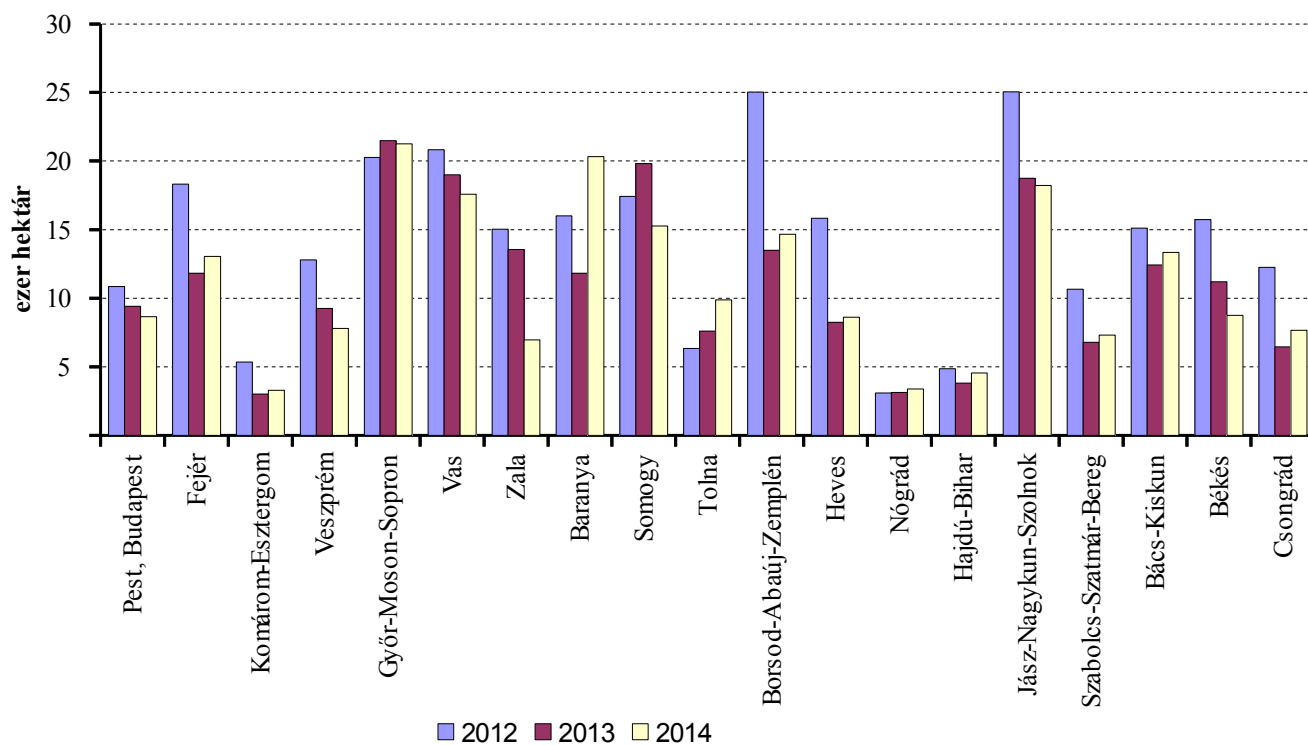
Forrás: AKI Statisztikai Osztály

2. ábra: **Őszi árpa vetés területének alakulása régióinként 2012-2014 októberében**



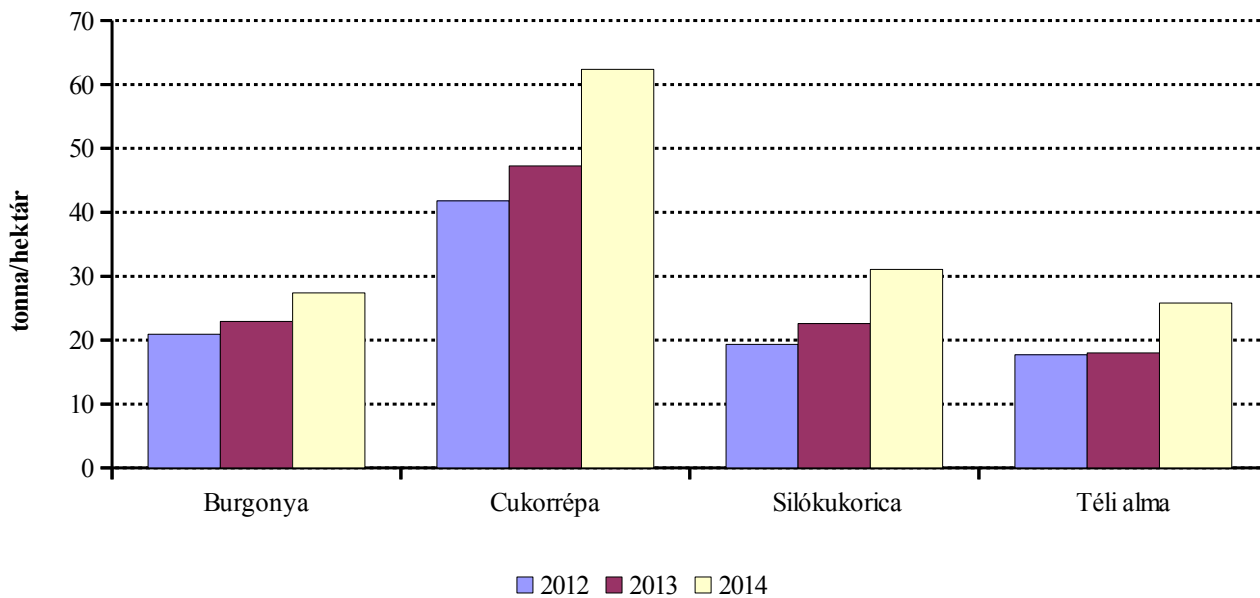
Forrás: AKI Statisztikai Osztály

3. ábra: Repce vetésterületének alakulása régióként 2012-2014 októberében



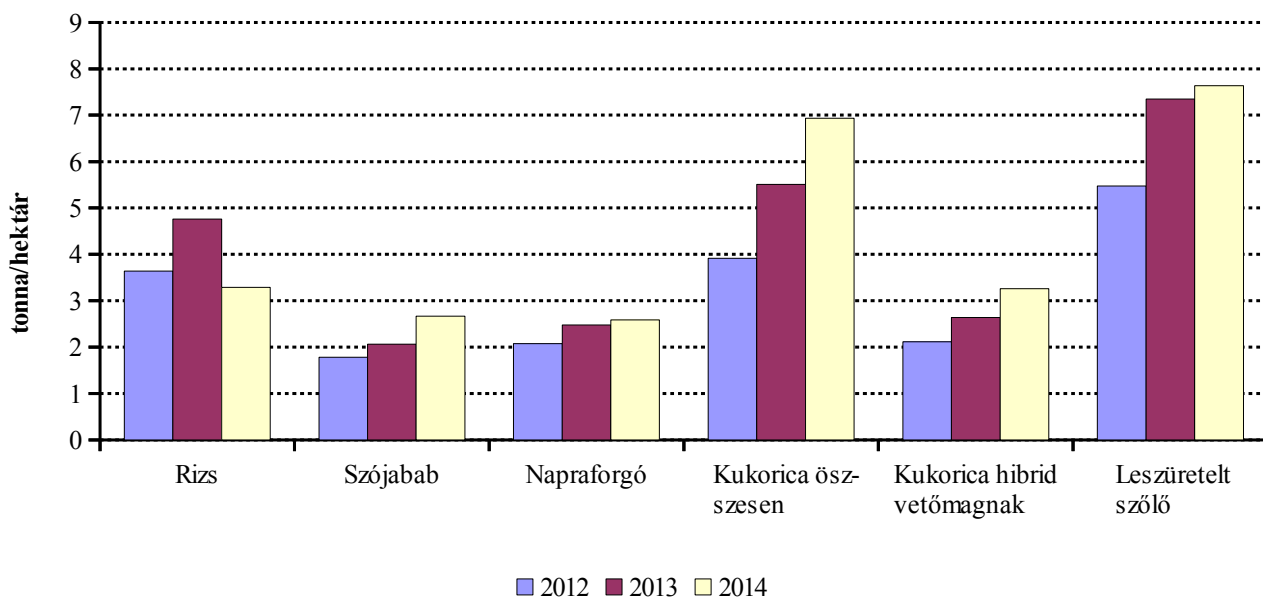
Forrás: AKI Statisztikai Osztály

4. ábra: A betakarított növények termésátlagának alakulása 2012-2014 októberében



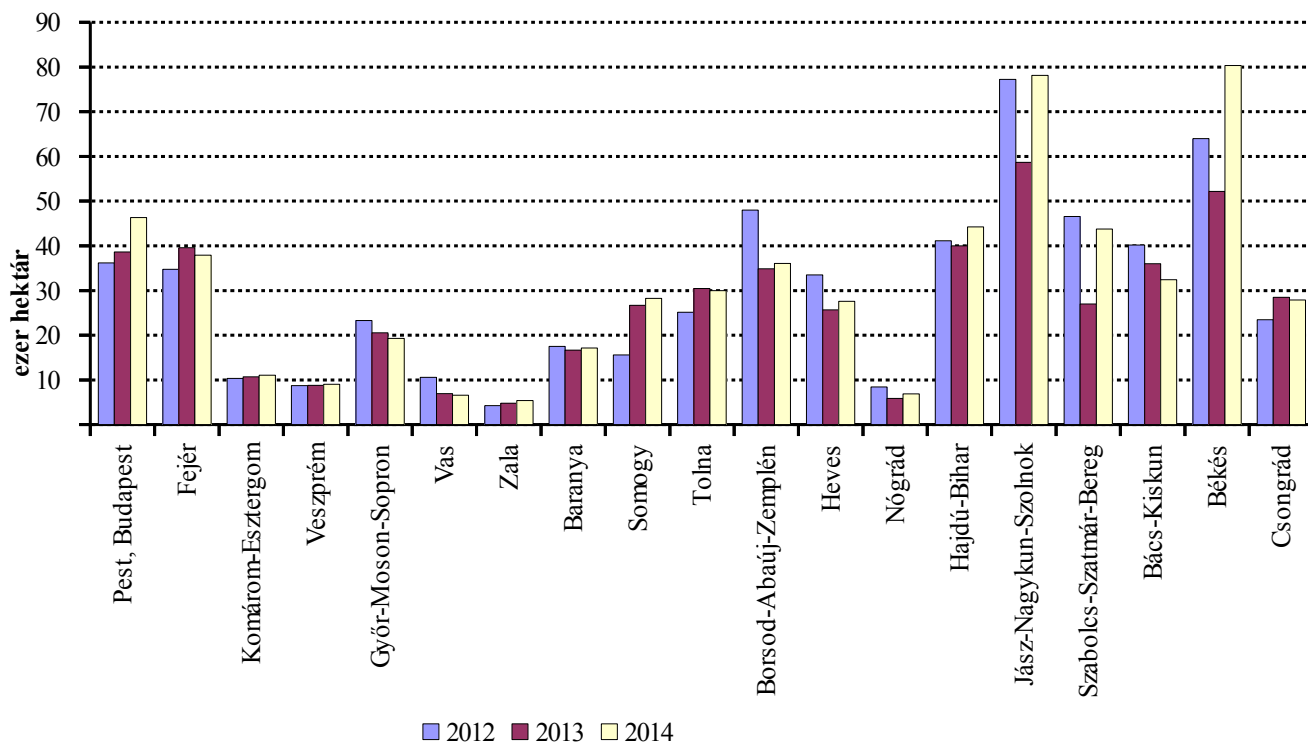
Forrás: AKI Statisztikai Osztály

5. ábra: A betakarított növények termésátlagának alakulása 2012-2014 októberében



Forrás: AKI Statisztikai Osztály

6. ábra: Napraforgó betakarított területének alakulása 2012-2014 októberében



Forrás: AKI Statisztikai Osztály

Táblázatok

Őszi mezőgazdasági munkák helyzete (2014. október 13-ig)

Megnevezése	Előírányzott munka	Elvégzett munka	Betakarított termés	Elvégzett és az előírányzott munka aránya	Termésátlag
	hektár	hektár	tonna	százalék	kg/ha
I. TALAJELŐKÉSZÍTÉS					
Őszi vetésű növények alá	1 724 288	1 039 341	-	60,3	-
Tavaszi vetésű növények alá	1 817 475	448 383	-	24,7	-
II. ŐSZI VETÉS					
Őszi vetés összesen	1 727 737	699 557	-	40,5	-
Gabonafélék vetése	1 499 246	489 079	-	32,6	-
Búza (<i>durumbúza nélkül</i>)	1 082 261	247 840	-	22,9	-
Durumbúza	18 800	5 305	-	28,2	-
Rozs	42 598	30 530	-	71,7	-
Triticale	132 085	66 621	-	50,4	-
Őszi árpa	223 502	138 783	-	62,1	-
Repce	228 491	210 478	-	92,1	-
III. BETAKARÍTÁS					
Rizs (<i>indián rizs nélkül</i>)	2 530	2 080	6 840	82,2	3 288
Indián rizs	1 315	1 315	1 236	100,0	940
Burgonya	17 737	16 869	462 204	95,1	27 400
Cukorrépa	15 137	6 085	379 518	40,2	62 369
Bab	125	125	218	100,0	1 740
Lóbab	152	152	287	100,0	1 886
Egyéb száraz hüvelyesek	560	560	1 168	100,0	2 086
Olajlen	562	448	439	79,7	979
Szója	42 777	24 130	64 392	56,4	2 669
Napraforgó összesen	614 637	588 318	1 520 105	95,7	2 584
napraforgó olajtermelésre	582 780	560 742	1 448 713	96,2	2 584
napraforgó egyéb célra	31 857	27 576	71 392	86,6	2 589
Dohány	4 778	4 417	9 125	92,4	2 066
Kukorica (<i>hibrid vetőmag nélkül</i>)	1 223 836	205 097	1 422 024	16,8	6 933
Hibridkukorica-vetőmag	28 621	19 911	64 916	69,6	3 260
Silókukorica betakarítása	82 503	76 867	2 388 893	93,2	31 078
<i>ebből:</i> fővetésű betakarítása	68 717	63 608	2 003 955	92,6	31 505
Csalamádé	534	344	6 016	64,4	17 488
Zöldségfélék összesen	37 949	35 375	847 533	93,2	-
<i>ebből:</i> csemegekukorica	16 713	15 393	233 437	92,1	15 165
paradicsom	952	952	35 818	100,0	37 624
zöldpaprika	1 148	1 116	17 631	97,2	15 798
karfiol	1 000	648	10 274	64,8	15 855
görögdinnye	5 922	5 922	121 317	100,0	20 486
vöröshagyma	1 983	1 906	47 449	96,1	24 901
Gyümölcs összesen	41 074	34 794	675 241	84,7	-
<i>ebből:</i> őszibarack	4 540	4 515	35 715	99,4	7 910
alma	24 432	17 195	440 924	70,4	25 643
<i>ebből:</i> téli alma	20 620	13 929	359 640	67,6	25 820
körte	2 189	1 874	19 580	85,6	10 448
Leszüretelt szőlő	68 479	62 415	463 344	91,1	7 424
csemege szőlő	1 529	1 503	11 698	98,3	7 783
borszőlő	66 847	60 831	451 312	91,0	7 419
egyéb szőlő	103	81	334	78,6	4 117

Forrás: AKI Statisztikai Osztály

A betakarításra tervezett területek nagysága 2012-2014 októberében

hektár

Betakarítás	Előirányzott munka			Elvégzett munka		
	2012	2013	2014	2012	2013	2014
Rizs (<i>indián rizs nélkül</i>)	2 959	2 463	2 530	2 324	980	2 080
Indián rizs	783	1 055	1 315	783	1 055	1 315
Burgonya	22 050	17 333	17 737	21 937	17 328	16 869
Cukorrépa	17 242	17 197	15 137	5 886	5 125	6 085
Bab	411	317	125	411	317	125
Lóbab	130	125	152	130	125	152
Egyéb száraz hüvelyesek	487	470	560	472	462	560
Olajlen	394	251	562	327	229	448
Szója	35 688	40 148	42 777	34 217	26 720	24 130
Napraforgó összesen	617 563	604 691	614 637	611 442	512 864	588 318
napraforgó olajtermelésre	593 813	579 850	582 780	584 378	499 004	560 742
napraforgó egyéb célra	23 750	24 841	31 857	27 064	13 860	27 576
Dohány	4 511	4 655	4 778	4 511	4 646	4 417
Kukorica (<i>hibrid vetőmag nélkül</i>)	1 143 536	1 231 782	1 223 836	1 016 762	457 535	205 097
Hibridkukorica-vetőmag	24 090	32 335	28 621	22 793	25 012	19 911
Silókukorica betakarítása	90 193	86 696	82 503	96 181	87 530	76 867
<i>ebből: fővetésű betakarítása</i>	68 054	76 216	68 717	67 909	75 944	63 608
Csalamádé	2 392	1 026	534	2 392	1 026	344
Zöldségfélék összesen	48 456	49 324	37 949	43 140	43 916	35 375
<i>ebből: csemegekukorica</i>	23 422	24 865	16 713	22 668	23 036	15 393
paradicsom	1 059	1 030	952	1 057	1 015	952
zöldpaprika	1 533	1 765	1 148	1 455	1 693	1 116
karfiol	1 224	1 164	1 000	1 281	1 083	648
görögdinnye	6 360	5 619	5 922	6 360	5 619	5 922
vöröshagyma	1 973	2 139	1 983	1 970	2 133	1 906
Gyümölcs összesen	55 557	54 262	41 074	49 321	45 825	34 794
<i>ebből: őszibarack</i>	5 497	5 325	4 540	5 497	5 325	4 515
alma	30 127	27 966	24 432	24 345	22 531	17 195
<i>ebből: téli alma</i>	26 442	21 789	20 620	21 068	17 485	13 929
körte	2 488	2 497	2 189	2 386	2 402	1 874
Leszüretelt szőlő	72 226	72 059	68 479	71 322	65 210	62 415
csemege szőlő	2 235	2 264	1 529	2 235	2 204	1 503
borszőlő	69 062	69 112	66 847	68 158	980	60 831
egyéb szőlő	928	683	103	928	1 055	81

Forrás: AKI Statisztikai Osztály

A betakarított növények terméseredményeinek alakulása 2012-2014 októberében

Betakarítás	Betakarított mennyiség tonna			Termésátlag kg/hektár		
	2012	2013	2014	2012	2013	2014
Rizs (<i>indián rizs nélkül</i>)	8 459	4 667	6 840	3 640	4 762	3 288
Indián rizs	1 134	1 016	1 236	1 448	963	940
Burgonya	458 449	396 945	462 204	20 898	22 908	27 400
Cukorrépa	246 062	242 234	379 518	41 805	47 265	62 369
Bab	797	980	218	1 939	3 091	1 740
Lóbab	150	158	287	1 150	1 260	1 886
Egyéb száraz hüvelyesek	444	500	1 168	941	1 082	2 086
Olajlen	234	174	439	716	760	979
Szója	60 881	55 038	64 392	1 779	2 060	2 669
Napraforgó összesen	1 269 885	1 269 046	1 520 105	2 077	2 474	2 584
napraforgó olajtermelésre	1 215 006	1 236 187	1 448 713	2 079	2 477	2 584
napraforgó egyéb célra	54 879	32 859	71 392	2 028	2 371	2 589
Dohány	7 022	7 141	9 125	1 557	1 537	2 066
Kukorica (<i>hibrid vetőmag nélkül</i>)	3 979 153	2 519 055	1 422 024	3 914	5 506	6 933
Hibridkukorica-vetőmag	48 201	65 924	64 916	2 115	2 636	3 260
Silókukorica betakarítása	1 857 430	1 977 190	2 388 893	19 312	22 589	31 078
<i>ebből:</i> fővetésű betakarítása	1 413 250	1 834 895	2 003 955	20 811	24 161	31 505
Csalamádé	40 967	16 178	6 016	17 127	15 768	17 488
Zöldségfélék összesen	705 984	786 024	847 533	-	-	-
<i>ebből:</i> csemegekukorica	308 631	385 730	233 437	13 615	16 745	15 165
paradicsom	50 698	47 318	35 818	47 964	46 618	37 624
zöldpaprika	21 151	27 178	17 631	14 537	16 050	15 798
karfiol	21 655	17 310	10 274	16 904	15 983	15 855
görögdinnye	178 339	163 216	121 317	28 043	29 047	20 486
vöröshagyma	46 548	55 180	47 449	23 628	25 870	24 901
Gyümölcs összesen	610 296	634 897	675 241	-	-	-
<i>ebből:</i> őszibarack	17 714	56 695	35 715	3 222	10 648	7 910
alma	445 041	449 496	440 924	18 281	19 951	25 643
<i>ebből:</i> téli alma	372 982	395 201	359 640	17 704	22 603	25 820
körte	13 552	19 997	19 580	5 681	8 325	10 448
Leszüretelt szőlő	390 590	479 293	463 344	5 476	7 350	7 424
csemege szőlő	8 653	11 888	11 698	3 871	5 393	7 783
borszőlő	377 691	464 801	451 312	5 541	7 458	7 419
egyéb szőlő	4 246	2 604	334	4 575	3 813	4 117

Forrás: AKI Statisztikai Osztály

Talaj-előkészítés és őszi vetés alakulása 2012-2014 között

hektár

Talajelőkészítés és vetés	Előírányzott munka			Elvégzett munka		
	2012	2013	2014	2012	2013	2014
TALAJELŐKÉSZÍTÉS						
Őszi vetésű növények alá	1 698 106	1 727 071	1 724 288	1 322 862	1 221 058	1 039 341
Tavaszi vetésű növények alá	2 080 491	1 984 886	1 817 475	499 391	455 247	448 383
ŐSZI VETÉS						
Őszi vetés összesen	1 678 255	1 689 985	1 727 737	968 482	843 541	699 557
<i>Gabonafélék vetése</i>	1 447 961	1 456 587	1 499 246	773 697	632 509	489 079
Búza (durumbúza nélkül)	1 090 236	1 082 275	1 082 261	484 342	346 546	247 840
Durumbúza	12 482	14 607	18 800	6 073	6 478	5 305
Rozs	34 734	35 631	42 598	29 327	25 323	30 530
Triticale	116 808	123 227	132 085	85 091	85 731	66 621
Őszi árpa	193 701	200 847	223 502	168 864	168 431	138 783
Repece	230 294	233 398	1 727 737	194 785	211 032	699 557

Mezőgazdasági területet ért aszálykár (2012-2014)

hektár

Területi egység	2012	2013	2014
Pest, Budapest	31 098	3 202	
Közép-Magyarország	31 098	3 202	
Fejér	83 580	2 480	
Komárom-Esztergom	122 384	3 763	
Veszprém	32 000	185	
Közép-Dunántúl	237 964	6 428	
Győr-Moson-Sopron	2 357	1 730	
Vas	4 755	5 419	
Zala	19 000	2 286	
Nyugat-Dunántúl	26 112	9 435	
Baranya	70 000	1 337	
Somogy	67 265		
Tolna	109 715		
Dél-Dunántúl	246 980	1 337	
Borsod-Abaúj-Zemplén	20 000	3 860	
Heves	30 475		
Nógrád	10 218	1 400	
Észak-Magyarország	60 693	5 260	
Hajdú-Bihar	37 879		
Jász-Nagykun-Szolnok	217 444		
Szabolcs-Szatmár-Bereg	82 260	2 408	
Észak-Alföld	337 583	2 408	
Bács-Kiskun	73 723		
Békés	52 717	6 424	
Csongrád	318 574	-	
Dél-Alföld	445 014	6 424	
Mindösszesen	1 385 444	34 494	

Forrás: AKI Statisztikai Osztály

Talaj-előkészítés őszi vetésű növények alá 2014. október 13-ig

Területi egység	Előírányzott munka	Elvégzett munka	Elvégzett munka az előírányzott százalékában
	hektár	hektár	
Pest, Budapest	117 750	71 096	60,4
Közép-Magyarország	117 750	71 096	60,4
Fejér	91 682	55 825	60,9
Komárom-Esztergom	39 447	31 707	80,4
Veszprém	54 210	27 900	51,5
Közép-Dunántúl	185 339	115 432	62,3
Győr-Moson-Sopron	112 876	88 000	78,0
Vas	80 906	19 570	24,2
Zala	43 165	16 540	38,3
Nyugat-Dunántúl	236 947	124 110	52,4
Baranya	97 576	57 031	58,4
Somogy	93 142	67 495	72,5
Tolna	69 186	31 907	46,1
Dél-Dunántúl	259 904	156 433	60,2
Borsod-Abaúj-Zemplén	91 250	90 060	98,7
Heves	72 219	45 650	63,2
Nógrád	21 629	14 340	66,3
Észak-Magyarország	185 098	150 050	81,1
Hajdú-Bihar	107 603	48 170	44,8
Jász-Nagykún-Szolnok	186 964	106 135	56,8
Szabolcs-Szatmár-Bereg	54 588	37 166	68,1
Észak-Alföld	349 155	191 471	54,8
Bács-Kiskun	148 440	97 848	65,9
Békés	135 050	60 772	45,0
Csongrád	106 605	72 129	67,7
Dél-Alföld	390 095	230 749	59,2
Mindösszesen	1 724 288	1 039 341	60,3

Forrás: AKI Statisztikai Osztály

Talaj-előkészítés tavaszi vetésű növények alá 2014. október 13-ig

Területi egység	Előirányzott munka	Elvégzett munka	Elvégzett munka az előirányzott százalékában
	hektár	hektár	
Pest, Budapest	119 537	17 185	14,4
Közép-Magyarország	119 537	17 185	14,4
Fejér	143 130	23 635	16,5
Komárom-Esztergom	49 068	3 425	7,0
Veszprém	21 000	6 700	31,9
Közép-Dunántúl	213 198	33 760	15,8
Győr-Moson-Sopron	90 200	27 500	30,5
Vas	71 051	8 300	11,7
Zala	62 300	2 260	3,6
Nyugat-Dunántúl	223 551	38 060	17,0
Baranya	97 469	10 580	10,9
Somogy	79 503	12 665	15,9
Tolna	95 804	11 058	11,5
Dél-Dunántúl	272 776	34 303	12,6
Borsod-Abaúj-Zemplén	125 000	97 900	78,3
Heves	50 533	11 190	22,1
Nógrád	22 285	4 980	22,3
Észak-Magyarország	197 818	114 070	57,7
Hajdú-Bihar	192 082	47 373	24,7
Jász-Nagykun-Szolnok	161 942	66 078	40,8
Szabolcs-Szatmár-Bereg	155 528	26 074	16,8
Észak-Alföld	509 552	139 525	27,4
Bács-Kiskun	129 285	29 300	22,7
Békés	55 000	16 500	30,0
Csongrád	96 758	25 680	26,5
Dél-Alföld	281 043	71 480	25,4
Mindösszesen	1 817 475	448 383	24,7

Forrás: AKI Statisztikai Osztály

Őszi vetés összesen 2014. október 13-ig

Területi egység	Előirányzott munka	Elvégzett munka	Elvégzett munka az előirányzott százalékában
	hektár	hektár	
Pest, Budapest	117 750	47 018	39,9
Közép-Magyarország	117 750	47 018	39,9
Fejér	91 812	36 726	40,0
Komárom-Esztergom	40 097	8 325	20,8
Veszprém	54 210	22 370	41,3
Közép-Dunántúl	186 119	67 421	36,2
Győr-Moson-Sopron	112 876	45 400	40,2
Vas	80 806	42 499	52,6
Zala	43 965	15 045	34,2
Nyugat-Dunántúl	237 647	102 944	43,3
Baranya	98 074	44 146	45,0
Somogy	93 142	45 380	48,7
Tolna	68 891	24 613	35,7
Dél-Dunántúl	260 107	114 139	43,9
Borsod-Abaúj-Zemplén	93 900	62 410	66,5
Heves	72 219	28 815	39,9
Nógrád	21 605	9 352	43,3
Észak-Magyarország	187 724	100 577	53,6
Hajdú-Bihar	107 603	48 170	44,8
Jász-Nagykun-Szolnok	179 578	59 990	33,4
Szabolcs-Szatmár-Bereg	54 588	29 838	54,7
Észak-Alföld	341 769	137 998	40,4
Bács-Kiskun	148 451	54 600	36,8
Békés	136 030	41 250	30,3
Csongrád	112 140	33 610	30,0
Dél-Alföld	396 621	129 460	32,6
Mindösszesen	1 727 737	699 557	40,5

Forrás: AKI Statisztikai Osztály

Gabonafélék vetése 2014. október 13-ig

Területi egység	Előirányzott munka	Elvégzett munka	Elvégzett munka az előirányzott százalékában
	hektár	hektár	
Pest, Budapest	107 573	38 371	35,7
Közép-Magyarország	107 573	38 371	35,7
Fejér	80 832	23 677	29,3
Komárom-Esztergom	36 827	5 042	13,7
Veszprém	46 060	14 570	31,6
Közép-Dunántúl	163 719	43 289	26,4
Győr-Moson-Sopron	89 376	24 150	27,0
Vas	60 841	24 930	41,0
Zala	31 545	8 085	25,6
Nyugat-Dunántúl	181 762	57 165	31,5
Baranya	77 745	23 826	30,6
Somogy	76 806	30 114	39,2
Tolna	57 872	14 737	25,5
Dél-Dunántúl	212 423	68 677	32,3
Borsod-Abaúj-Zemplén	78 900	47 760	60,5
Heves	63 069	20 195	32,0
Nógrád	17 859	5 968	33,4
Észak-Magyarország	159 828	73 923	46,3
Hajdú-Bihar	102 891	43 626	42,4
Jász-Nagykun-Szolnok	160 658	41 764	26,0
Szabolcs-Szatmár-Bereg	47 167	22 537	47,8
Észak-Alföld	310 716	107 927	34,7
Bács-Kiskun	134 705	41 265	30,6
Békés	124 230	32 500	26,2
Csongrád	104 290	25 962	24,9
Dél-Alföld	363 225	99 727	27,5
Mindösszesen	1 499 246	489 079	32,6

Forrás: AKI Statisztikai Osztály

Búza vetése 2014. október 13-ig

Területi egység	Előirányzott munka	Elvégzett munka	Elvégzett munka az előirányzott százalékában
	hektár	hektár	
Pest, Budapest	70 423	16 762	23,8
Közép-Magyarország	70 423	16 762	23,8
Fejér	64 264	11 049	17,2
Komárom-Esztergom	30 200	2 825	9,4
Veszprém	31 610	1 500	4,7
Közép-Dunántúl	126 074	15 374	12,2
Győr-Moson-Sopron	67 100	11 000	16,4
Vas	41 062	18 105	44,1
Zala	22 810	5 155	22,6
Nyugat-Dunántúl	130 972	34 260	26,2
Baranya	59 800	17 554	29,4
Somogy	47 324	11 037	23,3
Tolna	43 907	7 512	17,1
Dél-Dunántúl	151 031	36 103	23,9
Borsod-Abaúj-Zemplén	64 000	33 020	51,6
Heves	51 884	12 800	24,7
Nógrád	13 832	3 745	27,1
Észak-Magyarország	129 716	49 565	38,2
Hajdú-Bihar	77 387	26 822	34,7
Jász-Nagykun-Szolnok	124 921	25 927	20,8
Szabolcs-Szatmár-Bereg	28 490	11 792	41,4
Észak-Alföld	230 798	64 541	28,0
Bács-Kiskun	71 790	6 300	8,8
Békés	104 000	20 800	20,0
Csongrád	67 457	4 135	6,1
Dél-Alföld	243 247	31 235	12,8
Mindösszesen	1 082 261	247 840	22,9

Forrás: AKI Statisztikai Osztály

Durumbúza vetése 2014. október 13-ig

Területi egység	Előirányzott munka	Elvégzett munka	Elvégzett munka az előirányzott százalékában
	hektár	hektár	
Pest, Budapest	610	440	72,1
Közép-Magyarország	610	440	72,1
Fejér			
Komárom-Esztergom	650	435	66,9
Veszprém			
Közép-Dunántúl	650	435	67
Győr-Moson-Sopron			
Vas			
Zala			
Nyugat-Dunántúl			
Baranya			
Somogy	2 150	1 005	46,7
Tolna			
Dél-Dunántúl	2 150	1 005	47
Borsod-Abaúj-Zemplén	2 650	2 650	100,0
Heves			
Nógrád			
Észak-Magyarország	2 650	2 650	100,0
Hajdú-Bihar	385	180	46,8
Jász-Nagykun-Szolnok	1 935	65	3,4
Szabolcs-Szatmár-Bereg			
Észak-Alföld	2 320	245	10,6
Bács-Kiskun	2 850	380	13,3
Békés			
Csongrád	2 050	150	7,3
Dél-Alföld	5 880	530	9,0
Mindösszesen	14 260	5 305	11

Forrás: AKI Statisztikai Osztály

Rozs vetése 2014. október 13-ig

Területi egység	Előirányzott munka	Elvégzett munka	Elvégzett munka az előirányzott százalékában
	hektár	hektár	
Pest, Budapest	8 408	4 953	58,9
Közép-Magyarország	8 408	4 953	58,9
Fejér	1 050	936	89,1
Komárom-Esztergom	932	182	19,5
Veszprém	2 590	2 300	88,8
Közép-Dunántúl	4 572	3 418	74,8
Győr-Moson-Sopron	1 650	850	51,5
Vas	802	600	74,8
Zala	360	20	5,6
Nyugat-Dunántúl	2 812	1 470	52,3
Baranya	385	160	41,6
Somogy	2 777	2 777	100,0
Tolna	670	720	107,5
Dél-Dunántúl	3 832	3 657	95,4
Borsod-Abaúj-Zemplén	1 050	1 120	106,7
Heves	245	5	2,0
Nógrád	317	255	80,4
Észak-Magyarország	1 612	1 380	85,6
Hajdú-Bihar	1 595	1 105	69,3
Jász-Nagykun-Szolnok	1 872	499	26,7
Szabolcs-Szatmár-Bereg	3 085	2 671	86,6
Észak-Alföld	6 552	4 275	65,2
Bács-Kiskun	8 845	7 780	88,0
Békés	250	250	100,0
Csongrád	5 715	3 347	58,6
Dél-Alföld	14 810	11 377	76,8
Mindösszesen	42 598	30 530	71,7

Forrás: AKI Statisztikai Osztály

Tritikálé vetése 2014. október 13-ig

Területi egység	Előirányzott munka	Elvégzett munka	Elvégzett munka az előirányzott százalékában
	hektár	hektár	
Pest, Budapest	12 506	8 340	66,7
Közép-Magyarország	12 506	8 340	66,7
Fejér	2 960	2 221	75,0
Komárom-Esztergom	1 885	520	27,6
Veszprém	4 480	3 900	87,1
Közép-Dunántúl	9 325	6 641	71,2
Győr-Moson-Sopron	8 436	300	3,6
Vas	4 503		
Zala	2 665	690	25,9
Nyugat-Dunántúl	15 604	990	6,3
Baranya	2 250	770	34,2
Somogy	12 482	6 782	54,3
Tolna	3 271	1 061	32,4
Dél-Dunántúl	18 003	8 613	47,8
Borsod-Abaúj-Zemplén	5 500	5 360	97,5
Heves	3 360	2 150	64,0
Nógrád	2 312	1 090	47,1
Észak-Magyarország	11 172	8 600	77,0
Hajdú-Bihar	8 625	4 906	56,9
Jász-Nagykun-Szolnok	6 532	1 700	26,0
Szabolcs-Szatmár-Bereg	13 880	7 092	51,1
Észak-Alföld	29 037	13 698	47,2
Bács-Kiskun	22 135	10 830	48,9
Békés	4 500	4 200	93,3
Csongrád	9 803	4 709	48,0
Dél-Alföld	36 438	19 739	54,2
Mindösszesen	132 085	66 621	50,4

Forrás: AKI Statisztikai Osztály

Őszi árpa vetése 2014. október 13-ig

Területi egység	Előirányzott munka	Elvégzett munka	Elvégzett munka az előirányzott százalékában
	hektár	hektár	
Pest, Budapest	15 626	7 876	50,4
Közép-Magyarország	15 626	7 876	50,4
Fejér	12 418	9 471	76,3
Komárom-Esztergom	3 160	1 080	34,2
Veszprém	7 380	6 870	93,1
Közép-Dunántúl	22 958	17 421	75,9
Győr-Moson-Sopron	12 190	12 000	98,4
Vas	10 374	6 225	60,0
Zala	5 710	2 220	38,9
Nyugat-Dunántúl	28 274	20 445	72,3
Baranya	15 310	5 342	34,9
Somogy	12 073	8 513	70,5
Tolna	9 724	5 444	56,0
Dél-Dunántúl	37 107	19 299	52,0
Borsod-Abaúj-Zemplén	5 700	5 610	98,4
Heves	7 580	5 240	69,1
Nógrád	1 398	878	62,8
Észak-Magyarország	14 678	11 728	79,9
Hajdú-Bihar	14 899	10 613	71,2
Jász-Nagykun-Szolnok	25 398	13 573	53,4
Szabolcs-Szatmár-Bereg	1 712	982	57,4
Észak-Alföld	42 009	25 168	59,9
Bács-Kiskun	29 085	15 975	54,9
Békés	14 500	7 250	50,0
Csongrád	19 265	13 621	70,7
Dél-Alföld	62 850	36 846	58,6
Mindösszesen	223 502	138 783	62,1

Forrás: AKI Statisztikai Osztály

Repce vetése 2014. október 13-ig

Területi egység	Előirányzott munka	Elvégzett munka	Elvégzett munka az előirányzott százalékában
	hektár	hektár	
Pest, Budapest	10 177	8 647	85,0
Közép-Magyarország	10 177	8 647	85,0
Fejér	10 980	13 049	118,8
Komárom-Esztergom	3 270	3 283	100,4
Veszprém	8 150	7 800	95,7
Közép-Dunántúl	22 400	24 132	107,7
Győr-Moson-Sopron	23 500	21 250	90,4
Vas	19 965	17 569	88,0
Zala	12 420	6 960	56,0
Nyugat-Dunántúl	55 885	45 779	81,9
Baranya	20 329	20 320	100,0
Somogy	16 336	15 266	93,5
Tolna	11 019	9 876	89,6
Dél-Dunántúl	47 684	45 462	95,3
Borsod-Abaúj-Zemplén	15 000	14 650	97,7
Heves	9 150	8 620	94,2
Nógrád	3 746	3 384	90,3
Észak-Magyarország	27 896	26 654	95,5
Hajdú-Bihar	4 712	4 544	96,4
Jász-Nagykun-Szolnok	18 920	18 226	96,3
Szabolcs-Szatmár-Bereg	7 421	7 301	98,4
Észak-Alföld	31 053	30 071	96,8
Bács-Kiskun	13 746	13 335	97,0
Békés	11 800	8 750	74,2
Csongrád	7 850	7 648	97,4
Dél-Alföld	33 396	29 733	89,0
Mindösszesen	228 491	210 478	92,1

Forrás: AKI Statisztikai Osztály

Rizs betakarítása 2014. október 13-ig

Területi egység	Előirányzott munka hektár	Elvégzett munka hektár	Betakarított termés tonna	Elvégzett munka az előirányzott százalékában	Termésátlag kg/hektár
Pest, Budapest					
Közép-Magyarország					
Fejér					
Komárom-Esztergom					
Veszprém					
Közép-Dunántúl					
Győr-Moson-Sopron					
Vas					
Zala					
Nyugat-Dunántúl					
Baranya					
Somogy					
Tolna					
Dél-Dunántúl					
Borsod-Abaúj-Zemplén					
Heves					
Nógrád					
Észak-Magyarország					
Hajdú-Bihar					
Jász-Nagykun-Szolnok	1 050	600	2 400	57,1	4 000
Szabolcs-Szatmár-Bereg					
Észak-Alföld	1 050	600	2 400	57,1	4 000
Bács-Kiskun					
Békés	1 480	1 480	4 440	100,0	3 000
Csongrád					
Dél-Alföld	1 480	1 480	4 440	100,0	3 000
Mindösszesen	2 530	2 080	6 840	82,2	3 288

Forrás: AKI Statisztikai Osztály

Indián rizs betakarítása 2014. október 13-ig

Területi egység	Előírányzott munka hektár	Elvégzett munka hektár	Betakarított termés tonna	Elvégzett munka az előírányzott százalékában	Termésátlag kg/hektár
Pest, Budapest					
Közép-Magyarország					
Fejér					
Komárom-Esztergom					
Veszprém					
Közép-Dunántúl					
Győr-Moson-Sopron					
Vas					
Zala					
Nyugat-Dunántúl					
Baranya					
Somogy					
Tolna					
Dél-Dunántúl					
Borsod-Abaúj-Zemplén					
Heves					
Nógrád					
Észak-Magyarország					
Hajdú-Bihar					
Jász-Nagykun-Szolnok	1 315	1 315	1 236	100,0	940
Szabolcs-Szatmár-Bereg					
Észak-Alföld	1 315	1 315	1 236	100,0	940
Bács-Kiskun					
Békés					
Csongrád					
Dél-Alföld					
Mindösszesen	1 315	1 315	1 236	100,0	940

Forrás: AKI Statisztikai Osztály

Burgonya betakarítása 2014. október 13-ig

Területi egység	Előirányzott munka hektár	Elvégzett munka hektár	Betakarított termés tonna	Elvégzett munka az előirányzott százalékában	Termésátlag kg/hektár
Pest, Budapest	3 815	3 655	107 205	95,8	29 331
Közép-Magyarország	3 815	3 655	107 205	95,8	29 331
Fejér	71	71	1 576	100,0	22 197
Komárom-Esztergom	540	540	21 805	100,0	40 380
Veszprém	420	320	6 880	76,2	21 500
Közép-Dunántúl	1 031	931	30 261	90,3	32 504
Győr-Moson-Sopron	733	725	21 388	98,9	29 501
Vas	46	46	511	100,0	11 109
Zala	320	312	7 483	97,5	23 984
Nyugat-Dunántúl	1 099	1 083	29 382	98,5	27 130
Baranya	110	100	2 563	90,9	25 630
Somogy	332	364	7 826	109,6	21 500
Tolna	136	69	1 308	50,7	18 957
Dél-Dunántúl	578	533	11 697	92,2	21 946
Borsod-Abaúj-Zemplén	316	316	8 848	100,0	28 000
Heves	45	45	790	100,0	17 556
Nógrád	124	124	2 051	100,0	16 540
Észak-Magyarország	485	485	11 689	100,0	24 101
Hajdú-Bihar	1 420	1 320	40 136	93,0	30 406
Jász-Nagykun-Szolnok	158	150	3 685	94,9	24 567
Szabolcs-Szatmár-Bereg	1 526	1 462	30 751	95,8	21 034
Észak-Alföld	3 104	2 932	74 572	94,5	25 434
Bács-Kiskun	2 520	2 500	58 668	99,2	23 467
Békés	280	280	9 100	100,0	32 500
Csongrád	4 825	4 470	129 630	92,6	29 000
Dél-Alföld	7 625	7 250	197 398	95,1	27 227
Mindösszesen	17 737	16 869	462 204	95,1	27 400

Forrás: AKI Statisztikai Osztály

Cukorrépa betakarítása 2014. október 13-ig

Területi egység	Előírányzott munka hektár	Elvégzett munka hektár	Betakarított termés tonna	Elvégzett munka az előírányzott százalékában	Termésátlag kg/hektár
Pest, Budapest	460	98	6 370	21,3	65 000
Közép-Magyarország	460	98	6 370	21,3	65 000
Fejér	3 182	478	33 938	15,0	71 000
Komárom-Esztergom	495	345	25 237	69,7	73 151
Veszprém	70				
Közép-Dunántúl	3 747	823	59 175	22,0	71 902
Győr-Moson-Sopron	1 100	400	23 600	36,4	59 000
Vas	370				
Zala					
Nyugat-Dunántúl	1 470	400	23 600	27,2	59 000
Baranya	781	525	38 375	67,2	73 095
Somogy	2 450	1 620	87 804	66,1	54 200
Tolna	1 063	404	24 724	38,0	61 198
Dél-Dunántúl	4 294	2 549	150 903	59,4	59 201
Borsod-Abaúj-Zemplén					
Heves	85				
Nógrád					
Észak-Magyarország	85				
Hajdú-Bihar	1 615	439	30 050	27,2	68 451
Jász-Nagykun-Szolnok	1 088	343	22 860	31,5	66 647
Szabolcs-Szatmár-Bereg	180	100	7 000	55,6	70 000
Észak-Alföld	2 883	882	59 910	30,6	67 925
Bács-Kiskun	1 220	470	28 200	38,5	60 000
Békés	443	443	26 580	100,0	60 000
Csongrád	535	420	24 780	78,5	59 000
Dél-Alföld	2 198	1 333	79 560	60,6	59 685
Mindösszesen	15 137	6 085	379 518	40,2	62 369

Forrás: AKI Statisztikai Osztály

Bab betakarítása 2014. október 13-ig

Területi egység	Előírányzott munka hektár	Elvégzett munka hektár	Betakarított termés tonna	Elvégzett munka az előírányzott százalékában	Termésátlag kg/hektár
Pest, Budapest					
Közép-Magyarország					
Fejér					
Komárom-Esztergom					
Veszprém					
Közép-Dunántúl					
Győr-Moson-Sopron					
Vas					
Zala					
Nyugat-Dunántúl					
Baranya					
Somogy					
Tolna					
Dél-Dunántúl					
Borsod-Abaúj-Zemplén	30	30	36	100,0	1 200
Heves					
Nógrád					
Észak-Magyarország	30	30	36	100,0	1 200
Hajdú-Bihar	15	15	33	100,0	2 200
Jász-Nagykun-Szolnok					
Szabolcs-Szatmár-Bereg	2	2	3	100,0	1 250
Észak-Alföld	17	17	36	100,0	2 088
Bács-Kiskun	30	30	90	100,0	3 000
Békés	45	45	47	100,0	1 044
Csongrád	3	3	9	100,0	3 000
Dél-Alföld	78	78	146	100,0	1 872
Mindösszesen	125	125	218	100,0	1 740

Forrás: AKI Statisztikai Osztály

Lóbab betakarítása 2014. október 13-ig

Területi egység	Előírányzott munka hektár	Elvégzett munka hektár	Betakarított termés tonna	Elvégzett munka az előírányzott százalékában	Termésátlag kg/hektár
Pest, Budapest					
Közép-Magyarország					
Fejér					
Komárom-Esztergom					
Veszprém					
Közép-Dunántúl					
Győr-Moson-Sopron					
Vas					
Zala					
Nyugat-Dunántúl					
Baranya					
Somogy					
Tolna					
Dél-Dunántúl					
Borsod-Abaúj-Zemplén	87	87	157	100,0	1 800
Heves					
Nógrád					
Észak-Magyarország	87	87	157	100,0	1 800
Hajdú-Bihar					
Jász-Nagykun-Szolnok					
Szabolcs-Szatmár-Bereg					
Észak-Alföld					
Bács-Kiskun					
Békés	65	65	130	100,0	2 000
Csongrád					
Dél-Alföld	65	65	130	100,0	2 000
Mindösszesen	152	152	287	100,0	1 886

Forrás: AKI Statisztikai Osztály

Egyéb száraz hüvelyesek betakarítása 2014. október 13-ig

Területi egység	Előirányzott munka hektár	Elvégzett munka hektár	Betakarított termés tonna	Elvégzett munka az előirányzott százalékában	Termésátlag kg/hektár
Pest, Budapest					
Közép-Magyarország					
Fejér					
Komárom-Esztergom					
Veszprém					
Közép-Dunántúl					
Győr-Moson-Sopron					
Vas					
Zala					
Nyugat-Dunántúl					
Baranya					
Somogy					
Tolna					
Dél-Dunántúl					
Borsod-Abaúj-Zemplén	30	30	23	100,0	767
Heves					
Nógrád					
Észak-Magyarország	30	30	23	100,0	767
Hajdú-Bihar	40	40	128	100,0	3 200
Jász-Nagykun-Szolnok					
Szabolcs-Szatmár-Bereg	300	300	658	100,0	2 193
Észak-Alföld	340	340	786	100,0	2 312
Bács-Kiskun					
Békés	42	42	93	100,0	2 214
Csongrád	148	148	266	100,0	1 797
Dél-Alföld	190	190	359	100,0	1 889
Mindösszesen	560	560	1 168	100,0	2 086

Forrás: AKI Statisztikai Osztály

Olajlen betakarítása 2014. október 13-ig

Területi egység	Előirányzott munka hektár	Elvégzett munka hektár	Betakarított termés tonna	Elvégzett munka az előirányzott százalékában	Termésátlag kg/hektár
Pest, Budapest					
Közép-Magyarország					
Fejér	35				
Komárom-Esztergom					
Veszprém					
Közép-Dunántúl	35				
Győr-Moson-Sopron					
Vas					
Zala					
Nyugat-Dunántúl					
Baranya					
Somogy					
Tolna					
Dél-Dunántúl					
Borsod-Abaúj-Zemplén	80	80	69	100,0	863
Heves					
Nógrád					
Észak-Magyarország	80	80	69	100,0	863
Hajdú-Bihar					
Jász-Nagykun-Szolnok	329	250	133	76,0	532
Szabolcs-Szatmár-Bereg					
Észak-Alföld	329	250	133	76,0	532
Bács-Kiskun					
Békés	5	5	11	100,0	2 100
Csongrád	113	113	226	100,0	2 000
Dél-Alföld	118	118	237	100,0	2 004
Mindösszesen	562	448	439	79,7	979

Forrás: AKI Statisztikai Osztály

Szója betakarítása 2014. október 13-ig

Területi egység	Előirányzott munka hektár	Elvégzett munka hektár	Betakarított termés tonna	Elvégzett munka az előirányzott százalékában	Termésátlag kg/hektár
Pest, Budapest	13	9	9	69,2	1 000
Közép-Magyarország	13	9	9	69,2	1 000
Fejér	435	170	360	39,1	2 118
Komárom-Esztergom	3				
Veszprém	608				
Közép-Dunántúl	1 046	170	360	16,3	2 118
Győr-Moson-Sopron	1 850	450	630	24,3	1 400
Vas	3 511	2 984	8 127	85,0	2 724
Zala	2 670	1 215	3 018	45,5	2 484
Nyugat-Dunántúl	8 031	4 649	11 775	57,9	2 533
Baranya	16 670	5 503	16 592	33,0	3 015
Somogy	2 041	1 038	2 699	50,9	2 600
Tolna	1 039	347	854	33,4	2 461
Dél-Dunántúl	19 750	6 888	20 145	34,9	2 925
Borsod-Abaúj-Zemplén	3 526	3 410	9 753	96,7	2 860
Heves	352	352	870	100,0	2 472
Nógrád	15	15	29	100,0	1 933
Észak-Magyarország	3 893	3 777	10 652	97,0	2 820
Hajdú-Bihar	1 345	877	2 709	65,2	3 089
Jász-Nagykun-Szolnok	295	136	227	46,1	1 669
Szabolcs-Szatmár-Bereg	454	284	483	62,6	1 701
Észak-Alföld	2 094	1 297	3 419	61,9	2 636
Bács-Kiskun	4 110	3 500	9 450	85,2	2 700
Békés	3 100	3 100	6 510	100,0	2 100
Csongrád	740	740	2 072	100,0	2 800
Dél-Alföld	7 950	7 340	18 032	92,3	2 457
Mindösszesen	42 777	24 130	64 392	56,4	2 669

Forrás: AKI Statisztikai Osztály

Napraforgó betakarítása összesen 2014. október 13-ig

Területi egység	Előirányzott munka hektár	Elvégzett munka hektár	Betakarított termés tonna	Elvégzett munka az előirányzott százalékában	Termésátlag kg/hektár
Pest, Budapest	47 075	46 315	65 546	98,4	1 415
Közép-Magyarország	47 075	46 315	65 546	98,4	1 415
Fejér	38 610	37 928	122 834	98,2	3 239
Komárom-Esztergom	11 055	11 055	32 225	100,0	2 915
Veszprém	9 170	9 000	22 113	98,1	2 457
Közép-Dunántúl	58 835	57 983	177 172	98,6	3 056
Győr-Moson-Sopron	21 245	19 300	50 180	90,8	2 600
Vas	6 896	6 551	11 792	95,0	1 800
Zala	5 435	5 390	12 990	99,2	2 410
Nyugat-Dunántúl	33 576	31 241	74 962	93,0	2 399
Baranya	17 150	17 141	47 726	99,9	2 784
Somogy	28 200	28 230	72 833	100,1	2 580
Tolna	30 681	29 988	105 826	97,7	3 529
Dél-Dunántúl	76 031	75 359	226 385	99,1	3 004
Borsod-Abaúj-Zemplén	36 544	36 100	104 690	98,8	2 900
Heves	28 263	27 620	60 800	97,7	2 201
Nógrád	8 383	6 893	16 373	82,2	2 375
Észak-Magyarország	73 190	70 613	181 863	96,5	2 575
Hajdú-Bihar	46 305	44 250	123 192	95,6	2 784
Jász-Nagykun-Szolnok	85 195	78 150	185 433	91,7	2 373
Szabolcs-Szatmár-Bereg	46 427	43 750	117 695	94,2	2 690
Észak-Alföld	177 927	166 150	426 320	93,4	2 566
Bács-Kiskun	38 640	32 425	78 420	83,9	2 419
Békés	81 150	80 339	216 915	99,0	2 700
Csongrád	28 213	27 893	72 522	98,9	2 600
Dél-Alföld	148 003	140 657	367 857	95,0	2 615
Mindösszesen	614 637	588 318	1 520 105	95,7	2 584

Forrás: AKI Statisztikai Osztály

Napraforgó betakarítása olajipari célra 2014. október 13-ig

Területi egység	Előirányzott munka hektár	Elvégzett munka hektár	Betakarított termés tonna	Elvégzett munka az előirányzott százalékában	Termésátlag kg/hektár
Pest, Budapest	41 845	41 085	53 046	98,2	1 291
Közép-Magyarország	41 845	41 085	53 046	98,2	1 291
Fejér	38 470	37 788	122 400	98,2	3 239
Komárom-Esztergom	10 805	10 805	31 600	100,0	2 925
Veszprém	9 170	9 000	22 113	98,1	2 457
Közép-Dunántúl	58 445	57 593	176 113	98,5	3 058
Győr-Moson-Sopron	21 245	19 300	50 180	90,8	2 600
Vas	6 896	6 551	11 792	95,0	1 800
Zala	5 360	5 315	12 848	99,2	2 417
Nyugat-Dunántúl	33 501	31 166	74 820	93,0	2 401
Baranya	16 645	16 645	46 536	100,0	2 796
Somogy	28 200	28 230	72 833	100,1	2 580
Tolna	30 065	29 714	104 835	98,8	3 528
Dél-Dunántúl	74 910	74 589	224 204	99,6	3 006
Borsod-Abaúj-Zemplén	35 544	35 100	101 830	98,8	2 901
Heves	28 263	27 620	60 800	97,7	2 201
Nógrád	8 383	6 893	16 373	82,2	2 375
Észak-Magyarország	72 190	69 613	179 003	96,4	2 571
Hajdú-Bihar	45 620	43 670	121 742	95,7	2 788
Jász-Nagykun-Szolnok	84 528	77 568	184 362	91,8	2 377
Szabolcs-Szatmár-Bereg	42 701	41 000	110 560	96,0	2 697
Észak-Alföld	172 849	162 238	416 664	93,9	2 568
Bács-Kiskun	34 776	31 325	75 994	90,1	2 426
Békés	68 050	67 239	181 545	98,8	2 700
Csongrád	26 214	25 894	67 324	98,8	2 600
Dél-Alföld	129 040	124 458	324 863	96,4	2 610
Mindösszesen	582 780	560 742	1 448 713	96,2	2 584

Forrás: AKI Statisztikai Osztály

Napraforgó betakarítása egyéb célra 2014. október 13-ig

Területi egység	Előírányzott munka hektár	Elvégzett munka hektár	Betakarított termés tonna	Elvégzett munka az előírányzott százalékában	Termésátlag kg/hektár
Pest, Budapest	5 230	5 230	12 500	100,0	2 390
Közép-Magyarország	5 230	5 230	12 500	100,0	2 390
Fejér	140	140	434	100,0	3 100
Komárom-Esztergom	250	250	625	100,0	2 500
Veszprém					
Közép-Dunántúl	390	390	1 059	100,0	2 715
Győr-Moson-Sopron					
Vas					
Zala	75	75	142	100,0	1 893
Nyugat-Dunántúl	75	75	142	100,0	1 893
Baranya	505	496	1 190	98,2	2 399
Somogy					
Tolna	616	274	991	44,5	3 617
Dél-Dunántúl	1 121	770	2 181	68,7	2 832
Borsod-Abaúj-Zemplén	1 000	1 000	2 860	100,0	2 860
Heves					
Nógrád					
Észak-Magyarország	1 000	1 000	2 860	100,0	2 860
Hajdú-Bihar	685	580	1 450	84,7	2 500
Jász-Nagykun-Szolnok	667	582	1 071	87,3	1 840
Szabolcs-Szatmár-Bereg	3 726	2 750	7 135	73,8	2 595
Észak-Alföld	5 078	3 912	9 656	77,0	2 468
Bács-Kiskun	3 864	1 100	2 426	28,5	2 205
Békés	13 100	13 100	35 370	100,0	2 700
Csongrád	1 999	1 999	5 198	100,0	2 600
Dél-Alföld	18 963	16 199	42 994	85,4	2 654
Mindösszesen	31 857	27 576	71 392	86,6	2 589

Forrás: AKI Statisztikai Osztály

Dohány betakarítása 2014. október 13-ig

Területi egység	Előirányzott munka hektár	Elvégzett munka hektár	Betakarított termés tonna	Elvégzett munka az előirányzott százalékában	Termésátlag kg/hektár
Pest, Budapest	1	1	2	100,0	1 500
Közép-Magyarország	1	1	2	100,0	1 500
Fejér					
Komárom-Esztergom					
Veszprém					
Közép-Dunántúl					
Győr-Moson-Sopron					
Vas					
Zala					
Nyugat-Dunántúl					
Baranya					
Somogy					
Tolna					
Dél-Dunántúl					
Borsod-Abaúj-Zemplén	80	80	97	100,0	1 213
Heves	128	108	180	84,4	1 667
Nógrád					
Észak-Magyarország	208	188	277	90,4	1 473
Hajdú-Bihar	237	237	526	100,0	2 219
Jász-Nagykun-Szolnok	65	5	5	7,7	1 000
Szabolcs-Szatmár-Bereg	4 005	3 724	7 839	93,0	2 105
Észak-Alföld	4 307	3 966	8 370	92,1	2 110
Bács-Kiskun	220	220	413	100,0	1 877
Békés	5	5	8	100,0	1 500
Csongrád	37	37	56	100,0	1 514
Dél-Alföld	262	262	477	100,0	1 819
Mindösszesen	4 778	4 417	9 125	92,4	2 066

Forrás: AKI Statisztikai Osztály

Kukorica betakarítása (hibrid vetőmag nélkül) 2014. október 13-ig

Területi egység	Előírányzott munka hektár	Elvégzett munka hektár	Betakarított termés tonna	Elvégzett munka az előírányzott százalékában	Termésátlag kg/hektár
Pest, Budapest	64 878	10 916	78 686	16,8	7 208
Közép-Magyarország	64 878	10 916	78 686	16,8	7 208
Fejér	96 880	15 730	114 268	16,2	7 264
Komárom-Esztergom	28 616	2 890	23 698	10,1	8 200
Veszprém	28 670				
Közép-Dunántúl	154 166	18 620	137 966	12,1	7 410
Győr-Moson-Sopron	46 900	880	7 480	1,9	8 500
Vas	28 217	1 550	13 175	5,5	8 500
Zala	47 745	2 940	22 314	6,2	7 590
Nyugat-Dunántúl	122 862	5 370	42 969	4,4	8 002
Baranya	57 384	18 128	152 275	31,6	8 400
Somogy	106 800	11 236	92 697	10,5	8 250
Tolna	105 300	14 242	96 572	13,5	6 781
Dél-Dunántúl	269 484	43 606	341 544	16,2	7 833
Borsod-Abaúj-Zemplén	42 300	3 450	26 910	8,2	7 800
Heves	12 929	3 400	19 400	26,3	5 706
Nógrád	4 795	301	2 088	6,3	6 937
Észak-Magyarország	60 024	7 151	48 398	11,9	6 768
Hajdú-Bihar	115 431	26 899	167 877	23,3	6 241
Jász-Nagykun-Szolnok	47 886	10 937	66 224	22,8	6 055
Szabolcs-Szatmár-Bereg	115 495	12 467	82 617	10,8	6 627
Észak-Alföld	278 812	50 303	316 718	18,0	6 296
Bács-Kiskun	97 123	19 178	123 180	19,7	6 423
Békés	131 050	34 400	240 800	26,2	7 000
Csongrád	45 437	15 553	91 763	34,2	5 900
Dél-Alföld	273 610	69 131	455 743	25,3	6 592
Mindösszesen	1 223 836	205 097	1 422 024	16,8	6 933

Forrás: AKI Statisztikai Osztály

Hibrid kukorica vetőmag betakarítása 2014. október 13-ig

Területi egység	Előirányzott munka hektár	Elvégzett munka hektár	Betakarított termés tonna	Elvégzett munka az előirányzott százalékában	Termésátlag kg/hektár
Pest, Budapest	320	312	648	97,5	2 077
Közép-Magyarország	320	312	648	97,5	2 077
Fejér	170	170	534	100,0	3 141
Komárom-Esztergom	624	624	2 184	100,0	3 500
Veszprém	64				
Közép-Dunántúl	858	794	2 718	92,5	3 423
Győr-Moson-Sopron	1 800	1 800	5 400	100,0	3 000
Vas	67				
Zala	90				
Nyugat-Dunántúl	1 957	1 800	5 400	92,0	3 000
Baranya	670	230	805	34,3	3 500
Somogy	1 140				
Tolna	904	150	470	16,6	3 133
Dél-Dunántúl	2 714	380	1 275	14,0	3 355
Borsod-Abaúj-Zemplén	220				
Heves	110	20	43	18,2	2 150
Nógrád					
Észak-Magyarország	330	20	43	6,1	2 150
Hajdú-Bihar	2 870	2 870	9 120	100,0	3 178
Jász-Nagykun-Szolnok	9 832	7 945	25 583	80,8	3 220
Szabolcs-Szatmár-Bereg	288	288	720	100,0	2 500
Észak-Alföld	12 990	11 103	35 423	85,5	3 190
Bács-Kiskun	810	160	240	19,8	1 500
Békés	6 600	3 300	13 860	50,0	4 200
Csongrád	2 042	2 042	5 309	100,0	2 600
Dél-Alföld	9 452	5 502	19 409	58,2	3 528
Mindösszesen	28 621	19 911	64 916	69,6	3 260

Forrás: AKI Statisztikai Osztály

Silókukorica betakarítása 2014. október 13-ig

Területi egység	Előirányzott munka hektár	Elvégzett munka hektár	Betakarított termés tonna	Elvégzett munka az előirányzott százalékában	Termésátlag kg/hektár
Pest, Budapest	4 495	4 495	127 658	100,0	28 400
Közép-Magyarország	4 495	4 495	127 658	100,0	28 400
Fejér	5 203	5 203	179 240	100,0	34 449
Komárom-Esztergom	1 132	1 132	31 676	100,0	27 982
Veszprém	6 055	4 850	145 500	80,1	30 000
Közép-Dunántúl	12 390	11 185	356 416	90,3	31 866
Győr-Moson-Sopron	3 610	2 450	98 000	67,9	40 000
Vas	8 531	8 019	167 649	94,0	20 906
Zala	1 603	800	31 360	49,9	39 200
Nyugat-Dunántúl	13 744	11 269	297 009	82,0	26 356
Baranya	4 160	4 160	191 360	100,0	46 000
Somogy	3 405	2 890	134 696	84,9	46 608
Tolna	2 398	2 316	74 149	96,6	32 016
Dél-Dunántúl	9 963	9 366	400 205	94,0	42 730
Borsod-Abaúj-Zemplén	4 340	4 340	96 782	100,0	22 300
Heves	1 692	1 692	60 700	100,0	35 875
Nógrád	2 385	1 540	48 590	64,6	31 552
Észak-Magyarország	8 417	7 572	206 072	90,0	27 215
Hajdú-Bihar	6 800	6 800	203 700	100,0	29 956
Jász-Nagykun-Szolnok	9 418	8 846	261 780	93,9	29 593
Szabolcs-Szatmár-Bereg	3 734	3 734	129 169	100,0	34 593
Észak-Alföld	19 952	19 380	594 649	97,1	30 684
Bács-Kiskun	3 100	3 100	91 884	100,0	29 640
Békés	6 400	6 700	201 000	104,7	30 000
Csongrád	4 042	3 800	114 000	94,0	30 000
Dél-Alföld	13 542	13 600	406 884	100,4	29 918
Mindösszesen	82 503	76 867	2 388 893	93,2	31 078

Forrás: AKI Statisztikai Osztály

Fővetésű silókukorica betakarítása 2014. október 13-ig

Területi egység	Előirányzott munka hektár	Elvégzett munka hektár	Betakarított termés tonna	Elvégzett munka az előirányzott százalékában	Termésátlag kg/hektár
Pest, Budapest	4 175	4 175	118 570	100,0	28 400
Közép-Magyarország	4 175	4 175	118 570	100,0	28 400
Fejér	5 055	5 055	175 560	100,0	34 730
Komárom-Esztergom	1 050	1 050	29 266	100,0	27 872
Veszprém	6 055	4 850	145 500	80,1	30 000
Közép-Dunántúl	12 160	10 955	350 326	90,1	31 979
Győr-Moson-Sopron	3 610	2 450	98 000	67,9	40 000
Vas					
Zala	1 503	700	28 440	46,6	40 629
Nyugat-Dunántúl	5 113	3 150	126 440	61,6	40 140
Baranya	4 160	4 160	191 360	100,0	46 000
Somogy					
Tolna	2 398	2 316	74 149	96,6	32 016
Dél-Dunántúl	6 558	6 476	265 509	98,7	40 999
Borsod-Abaúj-Zemplén	4 340	4 340	96 782	100,0	22 300
Heves	1 542	1 542	54 970	100,0	35 649
Nógrád	2 385	1 540	48 590	64,6	31 552
Észak-Magyarország	8 267	7 422	200 342	89,8	26 993
Hajdú-Bihar	6 720	6 720	201 600	100,0	30 000
Jász-Nagykun-Szolnok	9 298	8 726	260 515	93,8	29 855
Szabolcs-Szatmár-Bereg	2 884	2 884	88 769	100,0	30 780
Észak-Alföld	18 902	18 330	550 884	97,0	30 054
Bács-Kiskun	3 100	3 100	91 884	100,0	29 640
Békés	6 400	6 200	186 000	96,9	30 000
Csongrád	4 042	3 800	114 000	94,0	30 000
Dél-Alföld	13 542	13 100	391 884	96,7	29 915
Mindösszesen	68 717	63 608	2 003 955	92,6	31 505

Forrás: AKI Statisztikai Osztály

Csalamádé betakarítása 2014. október 13-ig

Területi egység	Előírányzott munka hektár	Elvégzett munka hektár	Betakarított termés tonna	Elvégzett munka az előírányzott százalékában	Termésátlag kg/hektár
Pest, Budapest	15	15	150	100,0	10 000
Közép-Magyarország	15	15	150	100,0	10 000
Fejér					
Komárom-Esztergom					
Veszprém					
Közép-Dunántúl					
Győr-Moson-Sopron					
Vas					
Zala	190	190	91	100,0	17 319
Nyugat-Dunántúl	190	190	91	100,0	17 319
Baranya					
Somogy					
Tolna					
Dél-Dunántúl					
Borsod-Abaúj-Zemplén	67	67	603	100,0	9 000
Heves	30	30	450	100,0	15 000
Nógrád					
Észak-Magyarország	97	97	1 053	100,0	10 856
Hajdú-Bihar	10	10	280	100,0	28 000
Jász-Nagykun-Szolnok					
Szabolcs-Szatmár-Bereg					
Észak-Alföld	10	10	280	100,0	28 000
Bács-Kiskun	100	100	2 069	100,0	20 690
Békés	12	12	264	100,0	22 000
Csongrád	110	110	2 200	100,0	20 000
Dél-Alföld	222	222	4 533	100,0	20 419
Mindösszesen	534	534	6 107	100,0	11 437

Forrás: AKI Statisztikai Osztály

Zöldségfélék összesen 2014. október 13-ig

Területi egység	Előírányzott munka hektár	Elvégzett munka hektár	Betakarított termés tonna	Elvégzett munka az előírányzott százalékában
Pest, Budapest	918	598	8 167	65,1
Közép-Magyarország	918	598	8 167	65,1
Fejér	449	449	7 046	100,0
Komárom-Esztergom	33	33	451	100,0
Veszprém	2	2	23	100,0
Közép-Dunántúl	484	484	7 520	100,0
Győr-Moson-Sopron	87	87	3 700	100,0
Vas	5	3	12	60,0
Zala	35	35	333	100,0
Nyugat-Dunántúl	127	125	4 045	98,4
Baranya	234	234	5 350	100,0
Somogy	142	142	3 645	100,0
Tolna	375	373	10 570	99,5
Dél-Dunántúl	751	749	19 565	99,7
Borsod-Abaúj-Zemplén	783	643	8 784	82,1
Heves	741	741	19 370	100,0
Nógrád				
Észak-Magyarország	1 524	1 384	28 154	90,8
Hajdú-Bihar	7 121	7 113	133 239	99,9
Jász-Nagykun-Szolnok	3 428	2 772	313 913	80,9
Szabolcs-Szatmár-Bereg	4 043	3 805	76 341	94,1
Észak-Alföld	14 592	13 690	523 493	93,8
Bács-Kiskun	9 000	9 000	133 734	100,0
Békés	6 247	5 745	80 560	92,0
Csongrád	4 306	3 600	42 295	83,6
Dél-Alföld	19 553	18 345	256 589	93,8
Mindösszesen	37 949	35 375	847 533	93,2

Forrás: AKI Statisztikai Osztály

Csemegekukorica betakarítása 2014. október 13-ig

Területi egység	Előirányzott munka hektár	Elvégzett munka hektár	Betakarított termés tonna	Elvégzett munka az előirányzott százalékában	Termésátlag kg/hektár
Pest, Budapest	124	124	1 370	100,0	11 048
Közép-Magyarország	124	124	1 370	100,0	11 048
Fejér	240	240	2 486	100,0	10 358
Komárom-Esztergom	28	28	372	100,0	13 286
Veszprém					
Közép-Dunántúl	268	268	2 858	100,0	10 664
Győr-Moson-Sopron					
Vas					
Zala	35	35	333	100,0	9 514
Nyugat-Dunántúl	35	35	333	100,0	9 514
Baranya	132	132	1 848	100,0	14 000
Somogy	78	78	1 055	100,0	13 526
Tolna	57	55	990	96,5	18 000
Dél-Dunántúl	267	265	3 893	99,3	14 691
Borsod-Abaúj-Zemplén	635	495	5 940	78,0	12 000
Heves	85	85	990	100,0	11 647
Nógrád					
Észak-Magyarország	720	580	6 930	80,6	11 948
Hajdú-Bihar	6 200	6 200	104 160	100,0	16 800
Jász-Nagykun-Szolnok	1 792	1 339	20 326	74,7	15 180
Szabolcs-Szatmár-Bereg	2 360	2 145	34 114	90,9	15 904
Észak-Alföld	10 352	9 684	158 600	93,5	16 378
Bács-Kiskun	1 338	1 338	19 718	100,0	14 737
Békés	2 760	2 250	27 000	81,5	12 000
Csongrád	849	849	12 735	100,0	15 000
Dél-Alföld	4 947	4 437	59 453	89,7	13 399
Mindösszesen	16 713	15 393	233 437	92,1	15 165

Forrás: AKI Statisztikai Osztály

Paradicsom betakarítása 2014. október 13-ig

Területi egység	Előirányzott munka hektár	Elvégzett munka hektár	Betakarított termés tonna	Elvégzett munka az előirányzott százalékában	Termésátlag kg/hektár
Pest, Budapest	26	26	224	100,0	8 615
Közép-Magyarország	26	26	224	100,0	8 615
Fejér					
Komárom-Esztergom					
Veszprém					
Közép-Dunántúl					
Győr-Moson-Sopron					
Vas	2	2	2	100,0	900
Zala					
Nyugat-Dunántúl	2	2	2	100,0	900
Baranya					
Somogy					
Tolna					
Dél-Dunántúl					
Borsod-Abaúj-Zemplén	10	10	209	100,0	20 900
Heves	33	33	596	100,0	18 061
Nógrád					
Észak-Magyarország	43	43	805	100,0	18 721
Hajdú-Bihar	102	102	5 255	100,0	51 520
Jász-Nagykun-Szolnok	11	11	252	100,0	22 909
Szabolcs-Szatmár-Bereg	213	213	10 324	100,0	48 469
Észak-Alföld	326	326	15 831	100,0	48 561
Bács-Kiskun	55	55	1 876	100,0	34 109
Békés	220	220	6 160	100,0	28 000
Csongrád	280	280	10 920	100,0	39 000
Dél-Alföld	555	555	18 956	100,0	34 155
Mindösszesen	952	952	35 818	100,0	37 624

Forrás: AKI Statisztikai Osztály

Zöldpaprika betakarítása 2014. október 13-ig

Területi egység	Előírányzott munka hektár	Elvégzett munka hektár	Betakarított termés tonna	Elvégzett munka az előírányzott százalékában	Termésátlag kg/hektár
Pest, Budapest	15	15	166	100,0	11 067
Közép-Magyarország	15	15	166	100,0	11 067
Fejér					
Komárom-Esztergom					
Veszprém					
Közép-Dunántúl					
Győr-Moson-Sopron	10	10	200	100,0	20 000
Vas					
Zala					
Nyugat-Dunántúl	10	10	200	100,0	20 000
Baranya					
Somogy					
Tolna					
Dél-Dunántúl					
Borsod-Abaúj-Zemplén	15	15	207	100,0	13 800
Heves	8	8	74	100,0	9 250
Nógrád					
Észak-Magyarország	23	23	281	100,0	12 217
Hajdú-Bihar	120	120	2 160	100,0	18 000
Jász-Nagykun-Szolnok	42	20	410	47,6	20 500
Szabolcs-Szatmár-Bereg	277	269	5 501	97,1	20 450
Észak-Alföld	439	409	8 071	93,2	19 733
Bács-Kiskun	167	167	3 079	100,0	18 437
Békés	72	70	770	97,2	11 000
Csongrád	422	422	5 064	100,0	12 000
Dél-Alföld	661	659	8 913	99,7	13 525
Mindösszesen	1 148	1 116	17 631	97,2	15 798

Forrás: AKI Statisztikai Osztály

Karfiol betakarítása 2014. október 13-ig

Területi egység	Előirányzott munka hektár	Elvégzett munka hektár	Betakarított termés tonna	Elvégzett munka az előirányzott százalékában	Termésátlag kg/hektár
Pest, Budapest	623	303	5 449	48,6	17 983
Közép-Magyarország	623	303	5 449	48,6	17 983
Fejér					
Komárom-Esztergom					
Veszprém	1	1	13	100,0	13 000
Közép-Dunántúl	1	1	13	100,0	13 000
Győr-Moson-Sopron					
Vas					
Zala					
Nyugat-Dunántúl					
Baranya					
Somogy					
Tolna					
Dél-Dunántúl					
Borsod-Abaúj-Zemplén	1	1	20	100,0	19 800
Heves					
Nógrád					
Észak-Magyarország	1	1	20	100,0	19 800
Hajdú-Bihar	40	32	384	80,0	12 000
Jász-Nagykun-Szolnok	42	33	405	78,6	12 273
Szabolcs-Szatmár-Bereg	105	90	1 455	85,7	16 167
Észak-Alföld	187	155	2 244	82,9	14 477
Bács-Kiskun	20	20	300	100,0	15 000
Békés	25	25	675	100,0	27 000
Csongrád	143	143	1 573	100,0	11 000
Dél-Alföld	188	188	2 548	100,0	13 553
Mindösszesen	1 000	648	10 274	64,8	15 855

Forrás: AKI Statisztikai Osztály

Görögdinnye betakarítása 2014. október 13-ig

Területi egység	Előirányzott munka hektár	Elvégzett munka hektár	Betakarított termés tonna	Elvégzett munka az előirányzott százalékában	Termésátlag kg/hektár
Pest, Budapest	90	90	480	90	90
Közép-Magyarország	90	90	480	90	90
Fejér	189	189	3 960	189	189
Komárom-Esztergom					
Veszprém					
Közép-Dunántúl	189	189	3 960	189	189
Győr-Moson-Sopron					
Vas					
Zala					
Nyugat-Dunántúl					
Baranya	100	100	3 500	100	100
Somogy	64	64	2 590	64	64
Tolna	300	300	9 000	300	300
Dél-Dunántúl	464	464	15 090	464	464
Borsod-Abaúj-Zemplén	91	91	1 274	91	91
Heves	615	615	17 700	615	615
Nógrád					
Észak-Magyarország	706	706	18 974	706	706
Hajdú-Bihar	289	289	11 850	289	289
Jász-Nagykun-Szolnok	129	129	2 795	129	129
Szabolcs-Szatmár-Bereg	1 031	1 031	24 047	1 031	1 031
Észak-Alföld	1 449	1 449	38 692	1 449	1 449
Bács-Kiskun	79	79	1 891	79	79
Békés	2 820	2 820	39 480	2 820	2 820
Csongrád	125	125	2 750	125	125
Dél-Alföld	3 024	3 024	44 121	3 024	3 024
Mindösszesen	5 922	5 922	121 317	5 922	5 922

Forrás: AKI Statisztikai Osztály

Vöröshagyma betakarítása 2014. október 13-ig

Területi egység	Előirányzott munka hektár	Elvégzett munka hektár	Betakarított termés tonna	Elvégzett munka az előirányzott százalékában	Termésátlag kg/hektár
Pest, Budapest	40	40	478	100,0	11 938
Közép-Magyarország	40	40	478	100,0	11 938
Fejér	20	20	600	100,0	30 000
Komárom-Esztergom					
Veszprém	1	1	10	100,0	10 000
Közép-Dunántúl	21	21	610	100,0	29 048
Győr-Moson-Sopron					
Vas	3	1	11	33,3	10 600
Zala					
Nyugat-Dunántúl	1	1	11	100,0	11 000
Baranya	2	2	2	100,0	1 000
Somogy					
Tolna	18	18	580	100,0	32 222
Dél-Dunántúl	20	20	582	100,0	29 100
Borsod-Abaúj-Zemplén	31	31	1 134	100,0	36 581
Heves					
Nógrád					
Észak-Magyarország	31	31	1 134	100,0	36 581
Hajdú-Bihar	370	370	9 430	100,0	25 486
Jász-Nagykun-Szolnok	434	429	12 977	98,8	30 249
Szabolcs-Szatmár-Bereg	57	57	900	100,0	15 929
Észak-Alföld	861	856	23 307	99,4	27 244
Bács-Kiskun	100	100	2 100	100,0	21 000
Békés	350	350	6 475	100,0	18 500
Csongrád	487	487	9 253	100,0	19 000
Dél-Alföld	937	937	17 828	100,0	19 027
Mindösszesen	1 911	1 906	43 950	99,7	23 065

Forrás: AKI Statisztikai Osztály

Gyümölcs betakarítása összesen 2014. október 13-ig

Területi egység	Előírányzott munka hektár	Elvégzett munka hektár	Betakarított termés tonna	Elvégzett munka az előírányzott százalékában
Pest, Budapest	1 748	1 562	44 292	89,4
Közép-Magyarország	1 748	1 562	44 292	89,4
Fejér	211	211	4 065	100,0
Komárom-Esztergom	287	287	2 763	100,0
Veszprém	474	277	6 037	58,4
Közép-Dunántúl	972	775	12 865	79,7
Győr-Moson-Sopron	180	119	3 060	66,1
Vas	1 216	1 077	15 076	88,6
Zala	892	658	16 582	73,8
Nyugat-Dunántúl	2 288	1 854	34 718	81,0
Baranya	141	147	1 436	104,3
Somogy	926	926	13 964	100,0
Tolna	149	146	2 586	98,0
Dél-Dunántúl	1 216	1 219	17 986	100,2
Borsod-Abaúj-Zemplén	2 917	1 878	87 502	64,4
Heves	1 273	1 030	12 204	80,9
Nógrád	167	43	419	25,7
Észak-Magyarország	4 357	2 951	100 125	67,7
Hajdú-Bihar	264	264	7 538	100,0
Jász-Nagykun-Szolnok	187	188	3 766	100,5
Szabolcs-Szatmár-Bereg	16 516	12 835	284 210	77,7
Észak-Alföld	16 967	13 287	295 514	78,3
Bács-Kiskun	9 136	9 136	129 731	100,0
Békés				
Csongrád	4 390	4 010	40 010	91,3
Dél-Alföld	13 526	13 146	169 741	97,2
Mindösszesen	41 074	34 794	675 241	84,7

Forrás: AKI Statisztikai Osztály

Őszibarack betakarítása 2014. október 13-ig

Területi egység	Előirányzott munka hektár	Elvégzett munka hektár	Betakarított termés tonna	Elvégzett munka az előirányzott százalékában	Termésátlag kg/hektár
Pest, Budapest	676	676	5 211	100,0	7 709
Közép-Magyarország	676	676	5 211	100,0	7 709
Fejér					
Komárom-Esztergom	40	40	460	100,0	11 500
Veszprém	24	24	142	100,0	5 900
Közép-Dunántúl	64	64	602	100,0	9 400
Győr-Moson-Sopron					
Vas					
Zala					
Nyugat-Dunántúl					
Baranya	73	73	548	100,0	7 507
Somogy	216	216	2 750	100,0	12 731
Tolna	21	21	210	100,0	10 000
Dél-Dunántúl	310	310	3 508	100,0	11 316
Borsod-Abaúj-Zemplén	122	122	366	100,0	3 000
Heves	271	271	990	100,0	3 653
Nógrád					
Észak-Magyarország	393	393	1 356	100,0	3 450
Hajdú-Bihar	58	58	551	100,0	9 500
Jász-Nagykun-Szolnok	51	51	464	100,0	9 100
Szabolcs-Szatmár-Bereg	271	246	2 150	90,8	8 740
Észak-Alföld	380	355	3 165	93,4	8 916
Bács-Kiskun	762	762	6 233	100,0	8 180
Békés					
Csongrád	1 955	1 955	15 640	100,0	8 000
Dél-Alföld	2 717	2 717	21 873	100,0	8 050
Mindösszesen	4 540	4 515	35 715	99,4	7 910

Forrás: AKI Statisztikai Osztály

Alma betakarítása 2014. október 13-ig

Területi egység	Előirányzott munka hektár	Elvégzett munka hektár	Betakarított termés tonna	Elvégzett munka az előirányzott százalékában	Termésátlag kg/hektár
Pest, Budapest	1 035	850	20 376	82,1	23 986
Közép-Magyarország	1 035	850	20 376	82,1	23 986
Fejér	211	211	4 065	100,0	19 265
Komárom-Esztergom	126	126	1 783	100,0	14 185
Veszprém	210	210	4 890	100,0	23 286
Közép-Dunántúl	547	547	10 738	100,0	19 641
Győr-Moson-Sopron	126	65	2 925	51,6	45 000
Vas	866	780	10 911	90,1	13 988
Zala	599	406	9 054	67,8	22 300
Nyugat-Dunántúl	1 591	1 251	22 890	78,6	18 297
Baranya	63	37	444	58,7	12 000
Somogy	650	420	10 584	64,6	25 200
Tolna	120	120	2 306	100,0	19 217
Dél-Dunántúl	833	577	13 334	69,3	23 109
Borsod-Abaúj-Zemplén	2 230	1 440	36 000	64,6	25 000
Heves	471	347	5 360	73,7	15 447
Nógrád	167	43	419	25,7	9 744
Észak-Magyarország	2 868	1 830	41 779	63,8	22 830
Hajdú-Bihar	184	184	6 690	100,0	36 359
Jász-Nagykun-Szolnok	50	38	1 051	75,8	27 952
Szabolcs-Szatmár-Bereg	15 099	9 763	276 866	64,7	28 359
Észak-Alföld	15 333	9 985	284 607	65,1	28 505
Bács-Kiskun	2 000	2 000	45 300	100,0	22 650
Békés					
Csongrád	226	156	1 900	69,0	12 179
Dél-Alföld	2 226	2 156	47 200	96,9	21 892
Mindösszesen	24 432	17 195	440 924	70,4	25 643

Forrás: AKI Statisztikai Osztály

Téli alma betakarítása 2014. október 13-ig

Területi egység	Előirányzott munka hektár	Elvégzett munka hektár	Betakarított termés tonna	Elvégzett munka az előirányzott százalékában	Termésátlag kg/hektár
Pest, Budapest	948	764	18 345	80,6	23 999
Közép-Magyarország	948	764	18 345	80,6	23 999
Fejér	211	211	4 065	100,0	19 265
Komárom-Esztergom	126	126	1 783	100,0	14 185
Veszprém	200	13	285	6,5	21 923
Közép-Dunántúl	537	350	6 133	65,2	17 538
Győr-Moson-Sopron	123	62	2 790	50,4	45 000
Vas	350	297	4 165	84,9	14 024
Zala	522	329	7 962	63,0	24 201
Nyugat-Dunántúl	995	688	14 917	69,1	21 682
Baranya	63	37	444	58,7	12 000
Somogy	650	420	10 584	64,6	25 200
Tolna	120	120	2 306	100,0	19 217
Dél-Dunántúl	833	577	13 334	69,3	23 109
Borsod-Abaúj-Zemplén	2 000	1 210	30 250	60,5	25 000
Heves	456	337	5 130	73,9	15 223
Nógrád					
Észak-Magyarország	2 456	1 547	35 380	63,0	22 870
Hajdú-Bihar	171	171	6 263	100,0	36 626
Jász-Nagykun-Szolnok	45	33	650	73,1	19 939
Szabolcs-Szatmár-Bereg	12 685	7 919	223 181	62,4	28 183
Észak-Alföld	12 901	8 123	230 094	63,0	28 328
Bács-Kiskun	1 750	1 750	39 637	100,0	22 650
Békés					
Csongrád	200	130	1 800	65,0	13 846
Dél-Alföld	1 950	1 880	41 437	96,4	22 041
Mindösszesen	20 620	13 929	359 640	67,6	25 820

Forrás: AKI Statisztikai Osztály

Körte betakarítása 2014. október 13-ig

Területi egység	Előirányzott munka hektár	Elvégzett munka hektár	Betakarított termés tonna	Elvégzett munka az előirányzott százalékában	Termésátlag kg/hektár
Pest, Budapest	37	36	360	97,3	10 000
Közép-Magyarország	37	36	360	97,3	10 000
Fejér					
Komárom-Esztergom					
Veszprém	40	40	720	100,0	18 000
Közép-Dunántúl	40	40	720	100,0	18 000
Győr-Moson-Sopron					
Vas					
Zala	293	252	3 528	86,0	14 000
Nyugat-Dunántúl	293	252	3 528	86,0	14 000
Baranya	2				
Somogy	60	60	630	100,0	10 500
Tolna	8	5	70	66,7	14 000
Dél-Dunántúl	70	65	700	93,5	10 769
Borsod-Abaúj-Zemplén	565	316	5 056	55,9	16 000
Heves	75	75	724	100,0	9 653
Nógrád					
Észak-Magyarország	640	391	5 780	61,1	14 783
Hajdú-Bihar	22	22	297	100,0	13 500
Jász-Nagykun-Szolnok	3	3	45	100,0	15 000
Szabolcs-Szatmár-Bereg	882	863	5 194	97,8	6 019
Észak-Alföld	907	888	5 536	97,9	6 234
Bács-Kiskun	200	200	2 940	100,0	14 700
Békés	-	-	-	-	-
Csongrád	2	2	16	100,0	8 000
Dél-Alföld	202	202	2 956	100,0	14 634
Mindösszesen	2 189	1 874	19 580	85,6	10 448

Forrás: AKI Statisztikai Osztály

Leszüretelt szőlő összesen 2014. október 13-ig

Területi egység	Előirányzott munka hektár	Elvégzett munka hektár	Betakarított termés tonna	Elvégzett munka az előirányzott százalékában	Termésátlag kg/hektár
Pest, Budapest	1 830	1 781	17 877	97,3	10 038
Közép-Magyarország	1 830	1 781	17 877	97,3	10 038
Fejér	2 978	2 769	25 072	93,0	9 055
Komárom-Esztergom	1 510	1 510	9 060	100,0	6 000
Veszprém	5 730	4 870	26 740	85,0	5 491
Közép-Dunántúl	10 218	9 149	60 872	89,5	6 653
Győr-Moson-Sopron	2 100	2 100	8 388	100,0	3 994
Vas	890	766	5 256	86,1	6 862
Zala	850	555	2 220	65,3	4 000
Nyugat-Dunántúl	3 840	3 421	15 864	89,1	4 637
Baranya	3 655	3 389	20 183	92,7	5 955
Somogy	2 943	2 895	31 266	98,4	10 800
Tolna	5 420	5 100	42 054	94,1	8 246
Dél-Dunántúl	12 018	11 384	93 503	94,7	8 213
Borsod-Abaúj-Zemplén	8 100	5 775	35 890	71,3	6 215
Heves	11 426	10 906	92 378	95,4	8 470
Nógrád	315	223	1 022	70,8	4 583
Észak-Magyarország	19 841	16 904	129 290	85,2	7 648
Hajdú-Bihar	335	245	1 210	73,1	4 939
Jász-Nagykun-Szolnok	974	974	6 225	100,0	6 392
Szabolcs-Szatmár-Bereg	153	127	520	83,2	4 091
Észak-Alföld	1 462	1 346	7 955	92,1	5 910
Bács-Kiskun	18 435	17 595	133 641	95,4	7 596
Békés					
Csongrád	835	835	4 342	100,0	5 200
Dél-Alföld	19 270	18 430	137 983	95,6	7 487
Mindösszesen	68 479	62 415	463 344	91,1	7 424

Forrás: AKI Statisztikai Osztály

Csemege szőlő betakarítása 2014. október 13-ig

Területi egység	Előirányzott munka hektár	Elvégzett munka hektár	Betakarított termés tonna	Elvégzett munka az előirányzott százalékában	Termésátlag kg/hektár
Pest, Budapest	80	80	658	100,0	8 225
Közép-Magyarország	80	80	658	100,0	8 225
Fejér	102	101	844	99,0	8 356
Komárom-Esztergom	5	5	30	100,0	6 000
Veszprém	53	43	190	81,1	4 419
Közép-Dunántúl	160	149	1 064	93,1	7 141
Győr-Moson-Sopron	25	25	88	100,0	3 520
Vas	70	70	385	100,0	5 500
Zala	15	15	60	100,0	4 000
Nyugat-Dunántúl	110	110	533	100,0	4 845
Baranya	48	48	438	100,0	9 087
Somogy	48	48	504	100,0	10 500
Tolna	100	100	955	100,0	9 550
Dél-Dunántúl	196	196	1 897	100,0	9 669
Borsod-Abaúj-Zemplén	415	415	3 730	100,0	8 988
Heves	290	285	1 905	98,3	6 684
Nógrád	33	23	116	69,7	5 043
Észak-Magyarország	738	723	5 751	98,0	7 954
Hajdú-Bihar	12	12	45	100,0	3 750
Jász-Nagykun-Szolnok	5	5	33	100,0	6 680
Szabolcs-Szatmár-Bereg	12	12	120	100,0	10 000
Észak-Alföld	29	29	198	100,0	6 841
Bács-Kiskun	201	201	14 47	100,0	7 200
Békés	-	-	-	-	-
Csongrád	15	15	150	100,0	10 000
Dél-Alföld	216	216	1 597	100,0	7 393
Mindösszesen	1 529	1 503	11 698	98,3	7 783

Forrás: AKI Statisztikai Osztály

Borszőlő betakarítása 2014. október 13-ig

Területi egység	Előirányzott munka hektár	Elvégzett munka hektár	Betakarított termés tonna	Elvégzett munka az előirányzott százalékában	Termésátlag kg/hektár
Pest, Budapest	1 740	1 691	17 199	97,2	10 171
Közép-Magyarország	1 740	1 691	17 199	97,2	10 171
Fejér	2 876	2 668	24 228	92,8	9 081
Komárom-Esztergom	1 505	1 505	9 030	100,0	6 000
Veszprém	5 677	4 827	26 550	85,0	5 500
Közép-Dunántúl	10 058	9 000	59 808	89,5	6 645
Győr-Moson-Sopron	2 075	2 075	8 300	100,0	4 000
Vas	810	688	4 819	84,9	7 004
Zala	825	530	2 115	64,2	3 991
Nyugat-Dunántúl	3 710	3 293	15 234	88,8	4 626
Baranya	3 607	3 341	19 745	92,6	5 910
Somogy	2 895	2 847	30 762	98,3	10 805
Tolna	5 320	5 000	41 099	94,0	8 220
Dél-Dunántúl	11 822	11 188	91 606	94,6	8 188
Borsod-Abaúj-Zemplén	7 685	5 360	32 160	69,7	6 000
Heves	11 131	10 616	90 443	95,4	8 519
Nógrád	272	190	902	69,9	4 747
Észak-Magyarország	19 088	16 166	123 505	84,7	7 640
Hajdú-Bihar	268	198	990	73,9	5 000
Jász-Nagykun-Szolnok	969	969	6 192	100,0	6 390
Szabolcs-Szatmár-Bereg	138	112	392	81,3	3 500
Észak-Alföld	1 375	1 279	7 574	93,0	5 922
Bács-Kiskun	18 234	17 394	132 194	95,4	7 600
Békés					
Csongrád	820	820	4 192	100,0	5 112
Dél-Alföld	19 054	18 214	136 386	95,6	7 488
Mindösszesen	66 847	60 831	451 312	91,0	7 419

Forrás: AKI Statisztikai Osztály

Egyéb szőlő betakarítása 2014. október 13-ig

Területi egység	Előírányzott munka hektár	Elvégzett munka hektár	Betakarított termés tonna	Elvégzett munka az előírányzott százalékában	Termésátlag kg/hektár
Pest, Budapest	10	10	20	100,0	2 000
Közép-Magyarország	10	10	20	100,0	2 000
Fejér					
Komárom-Esztergom					
Veszprém					
Közép-Dunántúl					
Győr-Moson-Sopron					
Vas	10	8	52	80,0	6 500
Zala	10	10	45	100,0	4 500
Nyugat-Dunántúl	20	18	97	90,0	5 389
Baranya					
Somogy					
Tolna					
Dél-Dunántúl					
Borsod-Abaúj-Zemplén					
Heves	5	5	30	100,0	6 000
Nógrád	10	10	4	100,0	400
Észak-Magyarország	15	15	34	100,0	2 267
Hajdú-Bihar	55	35	175	63,6	5 000
Jász-Nagykun-Szolnok					
Szabolcs-Szatmár-Bereg	3	3	8	100,0	2 500
Észak-Alföld	58	38	183	65,5	4 803
Bács-Kiskun					
Békés					
Csongrád					
Dél-Alföld					
Mindösszesen	103	81	334	78,6	4 117

Forrás: AKI Statisztikai Osztály

