

Statisztikai Jelentések

TÁJÉKOZTATÓ JELENTÉS AZ ŐSZI MEZŐGAZDASÁGI MUNKÁKRÓL

(2015. október 19-i operatív jelentések alapján)

Tájékoztató jelentés a nyári mezőgazdasági munkákról

XX. évfolyam, 5. szám, 2015

Megjelenik: alkalmanként
2015. október

Szerkesztő

Dr. Vágó Szabolcs

Szerző

Varga Éva
varga.eva@aki.gov.hu

Közreműködött

Dankóné Seres Zsuzsanna
dankone.seres.zsuzsa@aki.gov.hu

Kiadó

Agrárgazdasági Kutató Intézet
H-1093 Budapest, Zsil utca 3-5.
Postacím: H-1463 Budapest, Pf.: 944
Telefon: (+36 1) 476-3088
Fax: (+36 1) 476-3304
www.aki.gov.hu
aki@aki.gov.hu
https://asir.aki.gov.hu

ISSN 1418 2130

Ezen kívül figyelmébe ajánljuk a Statisztikai Osztály adatgyűjtéseinek összefoglalóit, valamint a rendszeresen megjelenő Agrárgazdasági Figyelőt, amely áttekinti a főbb gazdasági folyamatokat és statisztikai eredményeket.

A kiadványokkal kapcsolatban részletes felvilágosítást ad:
Mihók Zsolt
Telefon: (+36 1) 476-3064

Minden jog fenntartva. A kiadvány bármely részének sokszorosítása, adatainak bármilyen formában (nyomtatott vagy elektronikus) történő tárolása vagy továbbítása, illetőleg bármilyen elven működő adatbázis kezelő segítségével történő felhasználása csak a kiadó előzetes írásbeli engedélyével történhet.

Tartalomjegyzék

Őszi mezőgazdasági munkák helyzete	3
Információ az adatgyűjtésről	3
Őszi mezőgazdasági munkák helyzete 2015. 10. 19-én3	
Grafikonok	4
Táblázatok	7
Talaj-előkészítés és őszi vetés alakulása	
2013-2015 között.....	7
A betakarításra tervezett területek nagysága	
2013-2015 októberében	8
A betakarított növények terméseredményeinek	
alakulása 2013-2015 októberében	9
Mezőgazdasági területet ért aszálykár (2013-2015) ...	10
Őszi mezőgazdasági munkák helyzete	11
Talaj-előkészítés őszi vetésű növények alá	12
Talaj-előkészítés tavaszi vetésű növények alá.....	13
Őszi vetés összesen	14
Gabonafélék vetése.....	15
Búza vetése.....	16
Durumbúza vetése	17
Rozs vetése	18
Tritikálé vetése	19
Őszi árpa vetése.....	20
Repce vetése	21
Rizs betakarítása (<i>indián rizs nélkül</i>).....	22
Indián rizs betakarítása	23
Burgonya betakarítása	24
Cukorrépa betakarítása	25
Bab betakarítása	26
Lóbab betakarítása.....	27
Egyéb száraz hüvelyesek betakarítása	28
Olajlen betakarítása	29
Szója betakarítása	30
Napraforgó betakarítása összesen.....	31
Napraforgó betakarítása olajipari célra.....	32
Napraforgó betakarítása egyéb célra	33
Dohány betakarítása	34
Kukorica betakarítása (hibrid vetőmag nélkül)	35
Hibrid kukorica vetőmag betakarítása	36
Silókukorica betakarítása.....	37
Fővetésű silókukorica betakarítása.....	38
Csalamádé betakarítása	39
Zöldségfélék összesen	40
Csemegekukorica betakarítása	41
Paradicsom betakarítása	42
Zöldpaprika betakarítása	43
Karfiol betakarítása	44
Görögdinnye betakarítása	45
Vöröshagyma betakarítása.....	46
Gyümölcs betakarítása összesen.....	47
Őszibarack betakarítása	48
Alma betakarítása	49
Téli alma betakarítása.....	50
Körte betakarítása.....	51
Leszüretelt szőlő összesen	52
Csemege szőlő betakarítása.....	53
Borszőlő betakarítása	54
Egyéb szőlő betakarítása	55

Őszi mezőgazdasági munkák helyzete

Információ az adatgyűjtésről

A kiadvány a statisztikáról szóló 1993. évi XLVI. törvény (Stt.) 8.§ (2) bekezdése alapján készült el. Az adatszolgáltatás a Stt. felhatalmazása alapján kiadott Országos Statisztikai Adatgyűjtési Program keretein belül történt. A Nemzeti Agrárkamara (NAK) által begyűjtött adatok a őszi mezőgazdasági munkák állásáról adnak tájékoztatást.

Őszi mezőgazdasági munkák helyzete 2015. 10. 19-én

Az október 19-ei tárgyidőpontra vonatkozó operatív jelentések adatai alapján az őszi vetésű növények tervezett területe idén 1,6 millió hektár, és a terület 64 százalékán megtörtént a talaj-előkészítés. A tavaszi vetésű növények tervezett területe, 2,0 millió hektár. Ez esetben a talaj-előkészítési munkák 18 százalékon állnak.

Október 19-én az őszi káposztarepce vetése 98 százalékon állt a vetési szándékhoz viszonyítva. Ez a mutató a rozs vetésénél 73 százalék, az őszi árpanál 59 százalék, a tritikálénál 46 százalék, az őszi búzánál pedig 28 százalék volt.

A napraforgó betakarítása gyakorlatilag befejeződött, a vetésterület 96 százalékát learatták, a termésátlag 2,5 tonna/hektár, azonos az egy évvel korábbival. A jelentések alapján 2015-ben összesen 607 ezer hektárról 1,5 millió tonna napraforgót takarítottak be.

A burgonya vetésterület 98 százalékán már betakarították a termést, a termésátlag 24,5 tonna/hektár, több mint 10 százalékkal alacsonyabb, mint 2014-ben.

A szója betakarítása is jól halad, az összesen 78 ezer hektár 77 százalékán már befejezték a munkát. A szója termésátlaga 1,9 tonna/ hektár, ami kétharmada a tavalyinak. A cukorrépa termőterület felét takarították be, hozama hektáronként 56,8 tonna, 15 százalékkal elmarad a 2014. évi szinttől.

A kukorica hazai termőterülete az idén 1,1 millió hektár, amelyből október 17-ig 521 ezer hektárt, a teljes terület 46 százalékát aratták le. Az 5,7 tonna/hektár termésátlag közel 20 százalékkal alacsonyabb a 2014. évinél. Várhatóan idén mintegy 6 és fél millió tonna lesz a kukoricatermés, míg 2014-ben 9,3 millió tonnát takarították be, amely az eddigi legnagyobb kukoricatermés volt hazánkban.

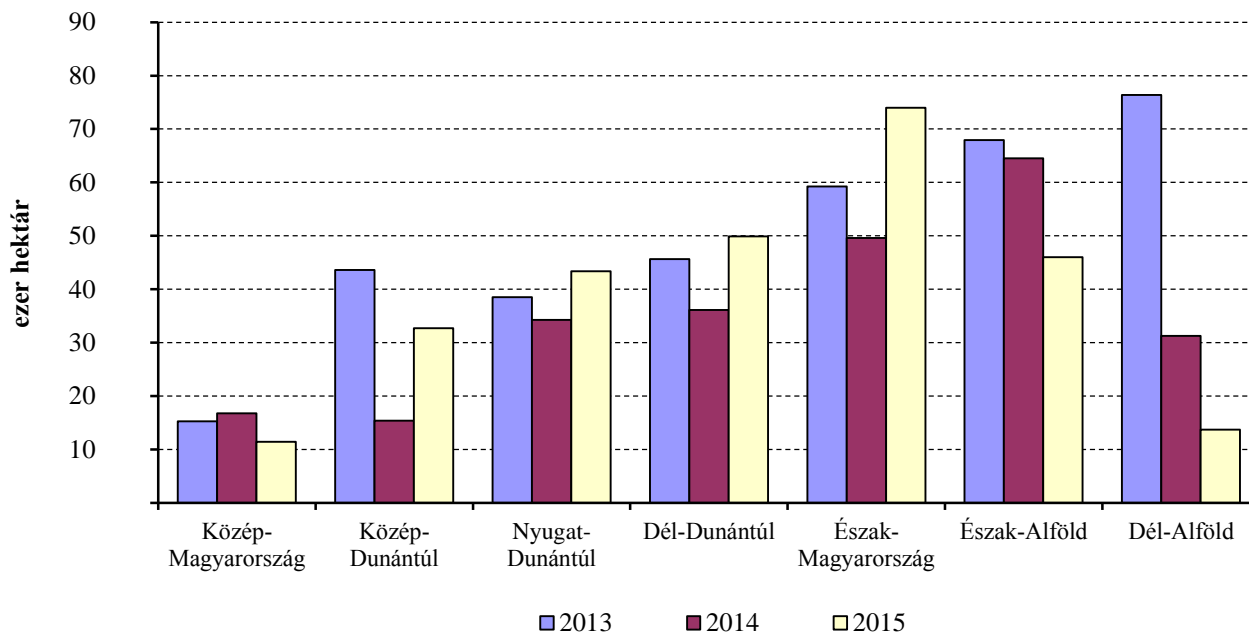
A silókukorica betakarítása gyakorlatilag befejeződött, a termésátlaga mintegy 20 százalékkal maradt el az egy évvel korábbtól.

A jelentésben kiemelt zöldségfélék többségének a betakarítása befejeződött. Kivétel a káposztafélék, pl. a karfiol, amely 70 százalékon áll. A csemegekukoricát október 19-re betakarították, termésátlaga (14,7 tonna/hektár), alig maradt el a 2014. évi eredménytől. Országos átlagot tekintve, a tavalyinál magasabb hozamot értek el 2015-ben a görögdinnye, a vöröshagyma és a paradicsomtermelők is.

Az őszi betakarítású gyümölcsök szedése is a végéhez közelít. A legnagyobb volumenben termesztett gyümölcs, az almaszüret is túl van a 80 százalékon. Az eddigi adatok szerint a termésátlag nem egészen kétharmada a tavalyinak. Ugyanakkor a körtéből csaknem másfélszer annyi termett hektáronként, mint 2014-ben

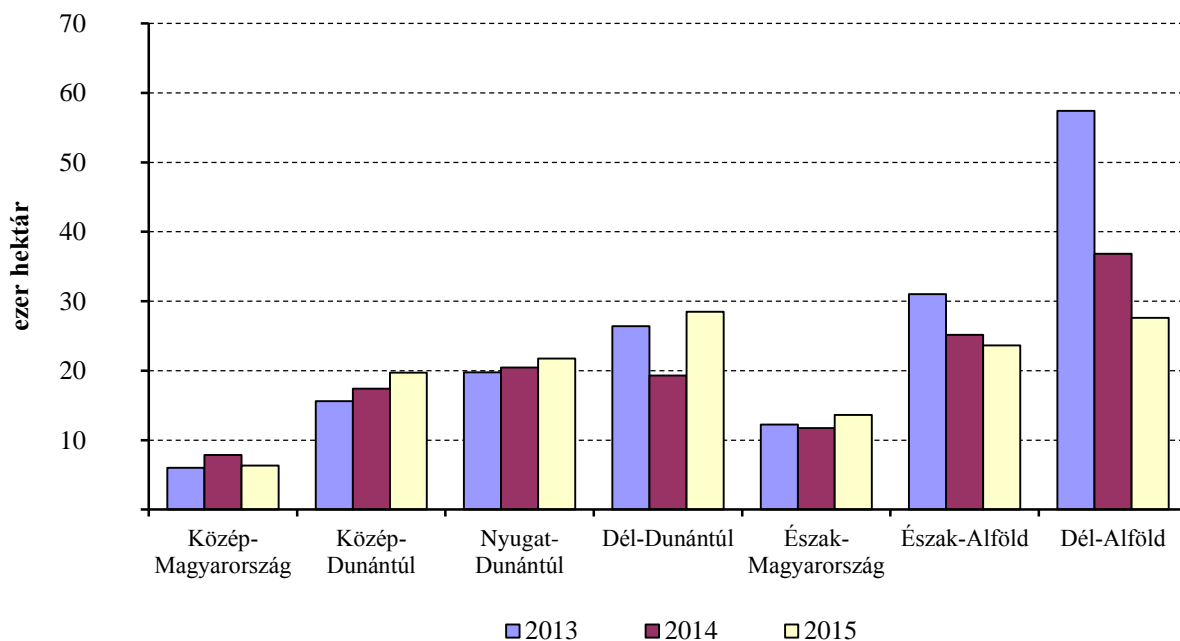
Grafikonok

1. ábra: Búza vetésterületének alakulása régióként 2013-2015 októberében

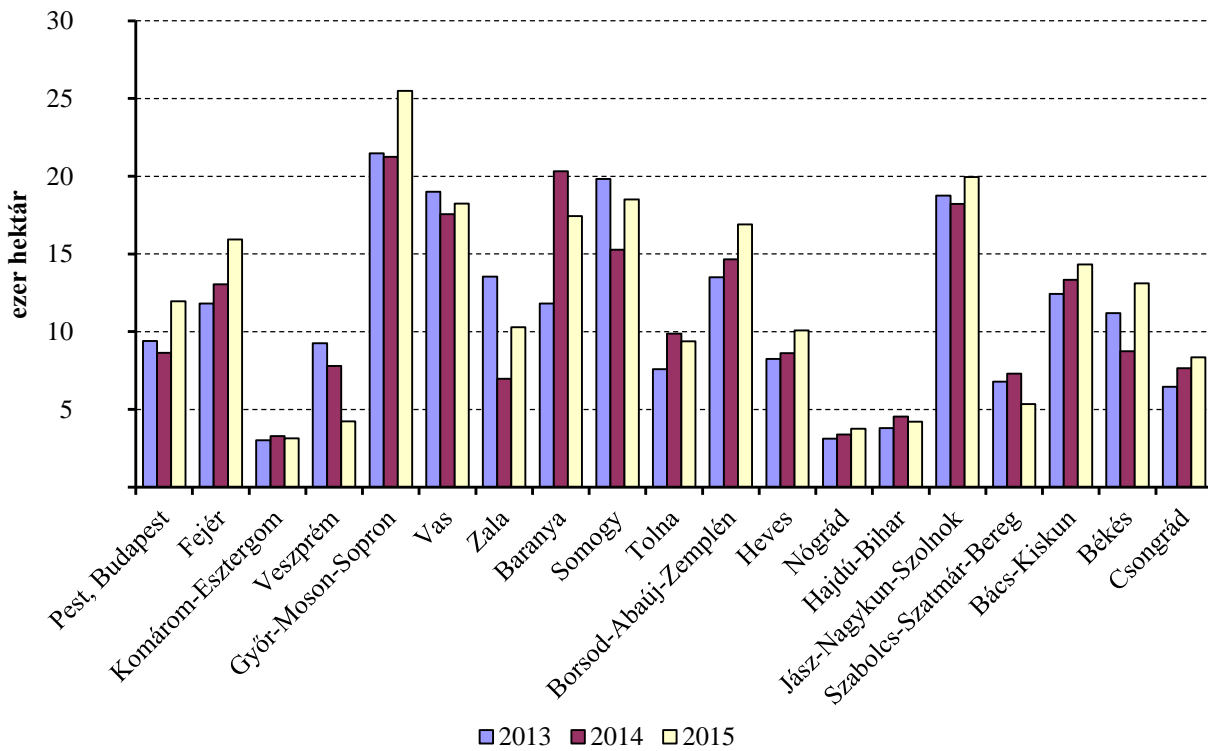


Forrás: NAK felmérés alapján, AKI Statisztikai Osztály

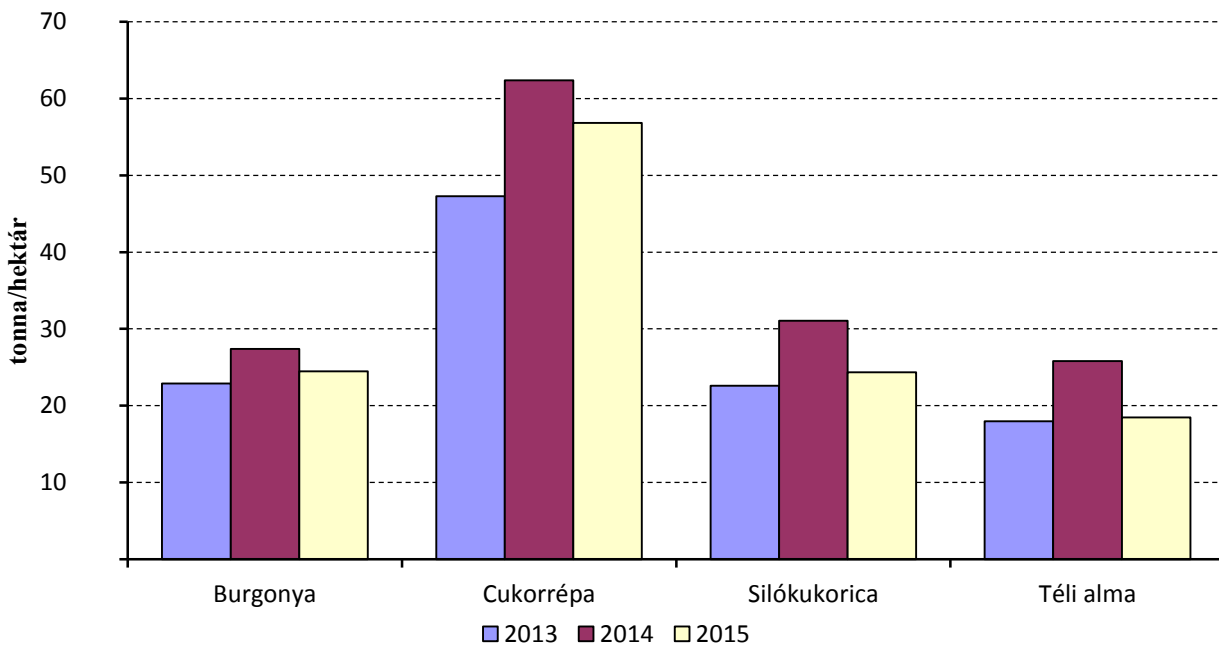
2. ábra: Őszi árpa vetésterületének alakulása régióként 2013-2015 októberében



Forrás: NAK felmérés alapján, AKI Statisztikai Osztály

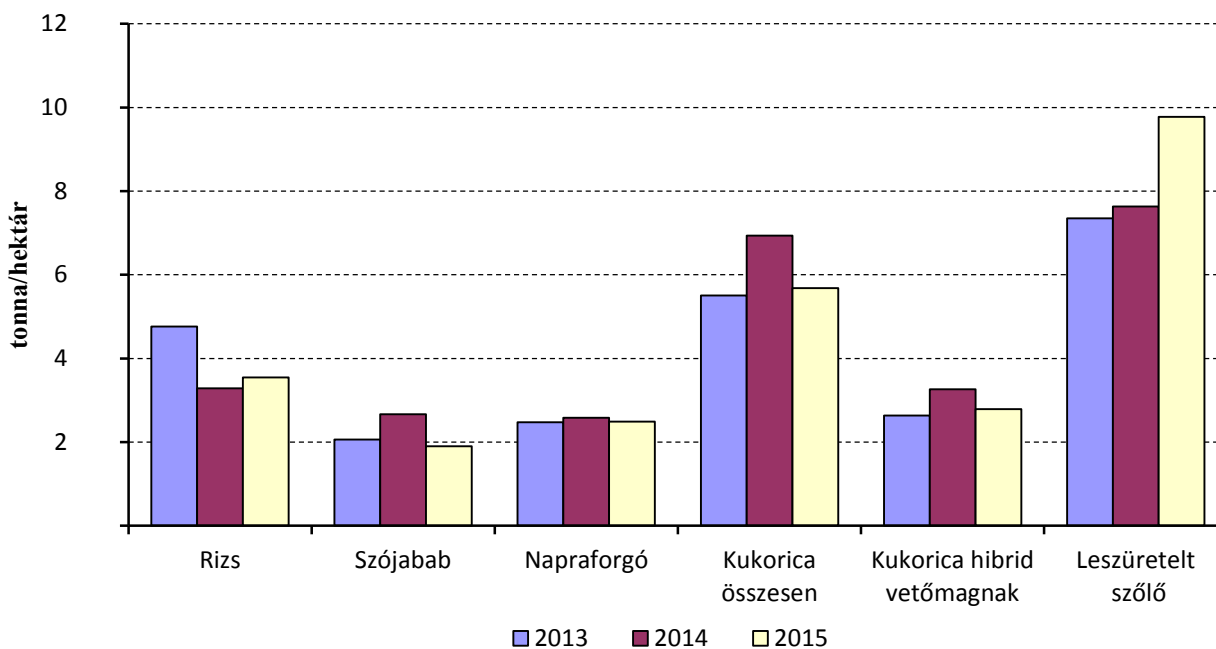
3. ábra: Repce vetésterületének alakulása régiónként 2013-2015 októberében

Forrás: NAK felmérés alapján, AKI Statisztikai Osztály

4. ábra: A betakarított növények termésátlagának alakulása 2013-2015 októberében

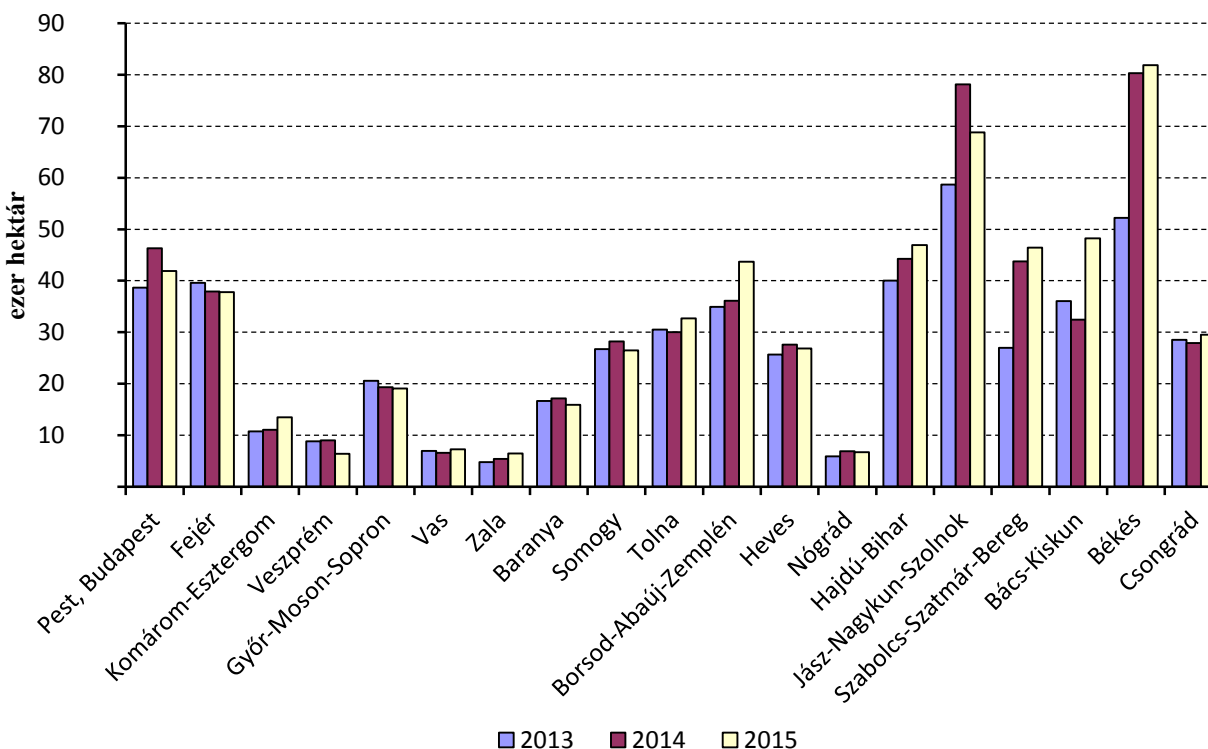
Forrás: NAK felmérés alapján, AKI Statisztikai Osztály

5. ábra: A betakarított növények termésátlagának alakulása 2013-2015 októberében



Forrás: NAK felmérés alapján, AKI Statisztikai Osztály

6. ábra: Napraforgó betakarított területének alakulása 2013-2015 októberében



Forrás: NAK felmérés alapján, AKI Statisztikai Osztály

Táblázatok

Talaj-előkészítés és őszi vetés alakulása 2013-2015 között

Talaj-előkészítés és vetés	Előirányzott munka			Elvégzett munka		
	2013	2014	2015	2013	2014	2015
hektár						
TALAJ-ELŐKÉSZÍTÉS						
Őszi vetésű növények alá	1 727 071	1 724 288	1 631 707	1 221 058	1 039 341	1 044 515
Tavaszi vetésű növények alá	1 984 886	1 817 475	2 007 300	455 247	448 383	354 329
ŐSZI VETÉS						
Őszi vetés összesen	1 689 985	1 727 737	1 619 347	843 541	699 557	727 168
<i>Gabonafélék vetése</i>	1 456 587	1 499 246	1 383 385	632 509	489 079	496 616
Búza (durumbúza nélkül)	1 082 275	1 082 261	978 675	346 546	247 840	271 072
Durumbúza	14 607	18 800	16 629	6 478	5 305	6 659
Rozs	35 631	42 598	34 374	25 323	30 530	25 162
Triticale	123 227	132 085	114 962	85 731	66 621	52 489
Őszi árpa	200 847	223 502	238 745	168 431	138 783	141 234
Repce	233 398	228 491	235 962	211 032	210 478	230 552

Forrás: NAK felmérés alapján, AKI Statisztikai Osztály

A betakarításra tervezett területek nagysága 2013-2015 októberében

Betakarítás	Előírányzott munka			Elvégzett munka		
	2013	2014	2015	2013	2014	2015
Rizs (<i>indián rizs nélkül</i>)	2 463	2 530	2 683	980	2 080	2 065
Indián rizs	1 055	1 315	784	1 055	1 315	784
Burgonya	17 333	17 737	14 245	17 328	16 869	13 995
Cukorrépa	17 197	15 137	15 082	5 125	6 085	7 464
Bab	317	125	190	317	125	200
Lóbab	125	152	145	125	152	145
Egyéb száraz hüvelyesek	470	560	476	462	560	476
Olajlen	251	562	301	229	448	301
Szója	40 148	42 777	77 726	26 720	24 130	59 524
Napraforgó összesen	604 691	614 637	632 144	512 864	588 318	606 529
napraforgó olajtermelésre	579 850	582 780	599 587	499 004	560 742	577 410
napraforgó egyéb célra	24 841	31 857	32 557	13 860	27 576	29 119
Dohány	4 655	4 778	4 820	4 646	4 417	4 691
Kukorica (<i>hibrid vetőmag nélkül</i>)	1 231 782	1 223 836	1 137 224	457 535	205 097	520 750
Hibridkukorica-vetőmag	32 335	28 621	18 012	25 012	19 911	15 277
Silókukorica betakarítása	86 696	82 503	71 392	87 530	76 867	68 440
<i>ebből:</i> fővetésű betakarítása	76 216	68 717	59 711	75 944	63 608	59 150
Csalamádé	1 026	534	358	1 026	344	353
Zöldségfélék összesen	49 324	37 949	35 742	43 916	35 375	35 219
<i>ebből:</i> csemegekukorica	24 865	16 713	23 652	23 036	15 393	23 515
paradicsom	1 030	952	1 329	1 015	952	1 310
zöldpaprika	1 765	1 148	1 910	1 693	1 116	1 839
karfiol	1 164	1 000	757	1 083	648	531
görögdinnye	5 619	5 922	5 407	5 619	5 922	5 407
vöröshagyma	2 139	1 983	2 208	2 133	1 906	2 138
Gyümölcs összesen	54 262	41 074	52 943	45 825	34 794	41 244
<i>ebből:</i> őszi barack	5 325	4 540	3 600	5 325	4 515	3 600
alma	27 966	24 432	28 469	22 531	17 195	23 194
<i>ebből:</i> téli alma	21 789	20 620	23 743	17 485	13 929	17 044
körte	2 497	2 189	2 034	2 402	1 874	1 912
Leszüretelt szőlő	72 059	68 479	66 965	65 210	62 415	61 224
csemege szőlő	2 264	1 529	1 570	2 204	1 503	1 563
borszőlő	69 112	66 847	65 300	980	60 831	59 566
egyéb szőlő	683	103	94	1 055	81	94

Forrás: NAK felmérés alapján, AKI Statisztikai Osztály

A betakarított növények terméseredményeinek alakulása 2013-2015 októberében

Betakarítás	Betakarított mennyiség tonna			Termésátlag kg/hektár		
	2013	2014	2015	2013	2014	2015
Rizs (<i>indián rizs nélkül</i>)	4 667	6 840	7 328	4 762	3 288	3 549
Indián rizs	1 016	1 236	828	963	940	1 056
Burgonya	396 945	462 204	342 291	22 908	27 400	24 458
Cukorrépa	242 234	379 518	424 244	47 265	62 369	56 839
Bab	980	218	463	3 091	1 740	2 313
Lóbab	158	287	234	1 260	1 886	1 614
Egyéb száraz hüvelyesek	500	1 168	798	1 082	2 086	1 676
Olajlen	174	439	236	760	979	783
Szója	55 038	64 392	113 130	2 060	2 669	1 901
Napraforgó összesen	1 269 046	1 520 105	1 511 015	2 474	2 584	2 491
napraforgó olajtermelésre	1 236 187	1 448 713	1 441 466	2 477	2 584	2 496
napraforgó egyéb célra	32 859	71 392	69 549	2 371	2 589	2 388
Dohány	7 141	9 125	5 237	1 537	2 066	1 116
Kukorica (<i>hibrid vetőmag nélkül</i>)	2 519 055	1 422 024	2 958 645	5 506	6 933	5 682
Hibridkukorica-vetőmag	65 924	64 916	42 543	2 636	3 260	2 785
Silókukorica betakarítása	1 977 190	2 388 893	1 665 450	22 589	31 078	24 334
<i>ebből: fövetésű betakarítása</i>	1 834 895	2 003 955	1 453 828	24 161	31 505	24 579
Csalamádé	16 178	6 016	4 757	15 768	17 488	13 476
Zöldségfélék összesen	786 024	847 533	848 234	-	-	24 085
<i>ebből: csemegekukorica</i>	385 730	233 437	346 555	16 745	15 165	14 737
paradicsom	47 318	35 818	85 834	46 618	37 624	65 500
zöldpaprika	27 178	17 631	23 672	16 050	15 798	12 872
karfiol	17 310	10 274	10 553	15 983	15 855	19 893
görögdinnye	163 216	121 317	185 222	29 047	20 486	34 256
vöröshagyma	55 180	47 449	63 733	25 870	24 901	29 814
Gyümölcs összesen	634 897	675 241	682 234	-	-	16 541
<i>ebből: őszibarack</i>	56 695	35 715	31 613	10 648	7 910	8 781
alma	449 496	440 924	380 753	19 951	25 643	16 416
<i>ebből: téli alma</i>	395 201	359 640	314 458	22 603	25 820	18 449
körte	19 997	19 580	32 949	8 325	10 448	17 232
Leszüretelt szőlő	479 293	463 344	598 709	7 350	7 424	9 779
csemege szőlő	11 888	11 698	12 693	5 393	7 783	8 119
borszőlő	464 801	451 312	585 563	7 458	7 419	9 830
egyéb szőlő	2 604	334	453	3 813	4 117	4 819

Forrás: NAK felmérés alapján, AKI Agrárstatisztikai Információs Osztály

Mezőgazdasági területet ért aszálykár 2015-ben

hektár

Területi egység	2015
Pest, Budapest	4 650
<i>Közép-Magyarország</i>	<i>4 650</i>
Fejér	25 042
Komárom-Esztergom	193
Veszprém	75
<i>Közép-Dunántúl</i>	<i>25 309</i>
Győr-Moson-Sopron	607
Vas	170
Zala	1 400
<i>Nyugat-Dunántúl</i>	<i>2 177</i>
Baranya	62
Somogy	1 500
Tolna	280
<i>Dél-Dunántúl</i>	<i>1 843</i>
Borsod-Abaúj-Zemplén	7 700
Heves	5 450
Nógrád	2 671
<i>Észak-Magyarország</i>	<i>15 821</i>
Hajdú-Bihar	77 000
Jász-Nagykun-Szolnok	6 737
Szabolcs-Szatmár-Bereg	67 244
<i>Észak-Alföld</i>	<i>150 981</i>
Bács-Kiskun	525
Békés	612
Csongrád	1 601
<i>Dél-Alföld</i>	<i>2 738</i>
Mindösszesen	203 519

Forrás: NAK felmérés alapján, AKI Agrárstatisztikai Információs Osztály

Őszi mezőgazdasági munkák helyzete

Megnevezése	Előírányzott munka hektár	2015. október 19-i állapot			Termésátlag kg/ha
		Elvégzett munka hektár	Betakarított termés tonna	Elvégzett munka az előírányzott %-ban	
I. TALAJ-ELŐKÉSZÍTÉS					
Őszi vetésű növények alá	1 631 707	1 044 515	-	64,0	-
Tavaszi vetésű növények alá	2 007 300	354 329	-	17,7	-
II. ŐSZI VETÉS					
Őszi vetés összesen	727 168	-	44,9	-	727 168
Gabonafélék vetése	496 616	-	35,9	-	496 616
Búza (<i>durumbúza nélkül</i>)	271 072	-	27,7	-	271 072
Durumbúza	6 659	-	40,0	-	6 659
Rozs	25 162	-	73,2	-	25 162
Triticale	52 489	-	45,7	-	52 489
Őszi árpa	141 234	-	59,2	-	141 234
Repcé	230 552	-	97,7	-	230 552
III. BETAKARÍTÁS					
Rizs (<i>indián rizs nélkül</i>)	2 065	7 328	77,0	3 549	2 065
Indián rizs	784	828	100,0	1 056	784
Burgonya	13 995	342 291	98,2	24 458	13 995
Cukorrépa	7 464	424 244	49,5	56 839	7 464
Bab	200	463	105,3	2 313	200
Lóbab	145	234	100,0	1 614	145
Egyéb száraz hüvelyesek	476	798	100,0	1 676	476
Olajlen	301	236	100,0	783	301
Szója	59 524	113 130	76,6	1 901	59 524
Napraforgó összesen	606 529	1 511 015	95,9	2 491	606 529
napraforgó olajtermelésre	577 410	1 441 466	96,3	2 496	577 410
napraforgó egyéb célra	29 119	69 549	89,4	2 388	29 119
Dohány	4 691	5 237	97,3	1 116	4 691
Kukorica (<i>hibrid vetőmag nélkül</i>)	520 750	2 958 645	45,8	5 682	520 750
Hibridkukorica-vetőmag	15 277	42 543	84,8	2 785	15 277
Silókukorica betakarítása	68 440	1 665 450	95,9	24 334	68 440
<i>ebből:</i> fővetésű betakarítása	59 150	1 453 828	99,1	24 579	59 150
Csalamádé	353	4 757	98,6	13 476	353
Zöldségfélék összesen	35 219	848 234	98,5	24 085	35 219
<i>ebből:</i> csemegekukorica	23 515	346 555	99,4	14 737	23 515
paradicsom	1 310	85 834	98,6	65 500	1 310
zöldpaprika	1 839	23 672	96,3	12 872	1 839
karfiol	531	10 553	70,1	19 893	531
görögdinnye	5 407	185 222	100,0	34 256	5 407
vöröshagyma	2 138	63 733	96,8	29 814	2 138
Gyümölcs összesen	41 244	682 234	77,9	16 541	41 244
<i>ebből:</i> őszibarack	3 600	31 613	100,0	8 781	3 600
alma	23 194	380 753	81,5	16 416	23 194
<i>ebből:</i> téli alma	17 044	314 458	71,8	18 449	17 044
körte	1 912	32 949	94,0	17 232	1 912
Leszüretelt szőlő	61 224	598 709	91,4	9 779	61 224
csemege szőlő	1 563	12 693	99,6	8 119	1 563
borszőlő	59 566	585 563	91,2	9 830	59 566
egyéb szőlő	94	453	100,0	4 819	94

Forrás: NAK felmérés alapján, AKI Agrárstatisztikai Információs Osztály

Talaj-előkészítés őszi vetésű növények alá

Területi egység	Előirányzott munka hektár	2015. október 19-i állapot	
		Elvégzett munka hektár	Elvégzett munka az előirányzott %-ban
Pest, Budapest	87 252	61 953	71,0
Közép-Magyarország	87 252	61 953	71,0
Fejér	103 224	66 104	64,0
Komárom-Esztergom	38 810	29 800	76,8
Veszprém	45 365	30 100	66,4
Közép-Dunántúl	187 399	126 004	67,2
Győr-Moson-Sopron	105 500	91 500	86,7
Vas	76 940	46 590	60,6
Zala	39 295	28 105	71,5
Nyugat-Dunántúl	221 735	166 195	75,0
Baranya	96 115	63 803	66,4
Somogy	91 800	62 100	67,6
Tolna	69 412	33 886	48,8
Dél-Dunántúl	257 327	159 789	62,1
Borsod-Abaúj-Zemplén	96 340	90 000	93,4
Heves	73 805	49 970	67,7
Nógrád	21 826	15 405	70,6
Észak-Magyarország	191 971	155 375	80,9
Hajdú-Bihar	88 772	62 803	70,7
Jász-Nagykun-Szolnok	178 581	97 125	54,4
Szabolcs-Szatmár-Bereg	49 034	36 041	73,5
Észak-Alföld	316 387	195 969	61,9
Bács-Kiskun	130 764	46 400	35,5
Békés	132 700	79 620	60,0
Csongrád	106 172	53 210	50,1
Dél-Alföld	369 636	179 230	48,5
Mindösszesen	1 631 707	1 044 515	64,0

Forrás: NAK felmérés alapján, AKI Agrárstatisztikai Információs Osztály

Talaj-előkészítés tavaszi vetésű növények alá

Területi egység	Előirányzott munka hektár	2015. október 19-i állapot	
		Elvégzett munka hektár	Elvégzett munka az előirányzott %-ban
Pest, Budapest	108 050	20 950	19,4
Közép-Magyarország	108 050	20 950	19,4
Fejér	136 670	18 298	13,4
Komárom-Esztergom	41 459	8 900	21,5
Veszprém	6 000	3 500	58,3
Közép-Dunántúl	184 129	30 698	16,7
Győr-Moson-Sopron	118 800	33 500	28,2
Vas	65 545	0	0,0
Zala	49 745	520	1,0
Nyugat-Dunántúl	234 090	34 020	14,5
Baranya	119 680	12 464	10,4
Somogy	101 640	5 800	5,7
Tolna	84 481	3 673	4,3
Dél-Dunántúl	305 801	21 937	7,2
Borsod-Abaúj-Zemplén	146 900	65 100	44,3
Heves	50 722	11 550	22,8
Nógrád	13 945	2 533	18,2
Észak-Magyarország	211 567	79 183	37,4
Hajdú-Bihar	213 680	51 480	24,1
Jász-Nagykun-Szolnok	168 479	49 097	29,1
Szabolcs-Szatmár-Bereg	169 230	14 604	8,6
Észak-Alföld	551 389	115 181	20,9
Bács-Kiskun	142 104	23 245	16,4
Békés	172 100	8 605	5,0
Csongrád	98 070	20 510	20,9
Dél-Alföld	412 274	52 360	12,7
Mindösszesen	2 007 300	354 329	17,7

Forrás: NAK felmérés alapján, AKI Agrárstatisztikai Információs Osztály

Őszi vetés összesen

Területi egység	Előirányzott munka hektár	2015. október 19-i állapot	
		Elvégzett munka hektár	Elvégzett munka az előirányzott %-ban
Pest, Budapest	88 482	42 863	48,4
Közép-Magyarország	88 482	42 863	48,4
Fejér	103 014	51 261	49,8
Komárom-Esztergom	40 676	19 657	48,3
Veszprém	45 365	15 930	35,1
Közép-Dunántúl	189 055	86 848	45,9
Győr-Moson-Sopron	93 750	55 550	59,3
Vas	76 940	46 590	60,6
Zala	39 295	22 795	58,0
Nyugat-Dunántúl	209 985	124 935	59,5
Baranya	94 430	46 674	49,4
Somogy	91 800	60 480	65,9
Tolna	69 412	25 228	36,3
Dél-Dunántúl	255 642	132 382	51,8
Borsod-Abaúj-Zemplén	96 340	87 590	90,9
Heves	73 805	27 798	37,7
Nógrád	21 826	14 215	65,1
Észak-Magyarország	191 971	129 603	67,5
Hajdú-Bihar	88 772	28 565	32,2
Jász-Nagykun-Szolnok	178 581	58 599	32,8
Szabolcs-Szatmár-Bereg	48 449	30 851	63,7
Észak-Alföld	315 802	118 015	37,4
Bács-Kiskun	130 595	34 640	26,5
Békés	134 900	22 400	16,6
Csongrád	102 915	35 482	34,5
Dél-Alföld	368 410	92 522	25,1
Mindösszesen	1 619 347	727 168	44,9

Forrás: NAK felmérés alapján, AKI Agrárstatisztikai Információs Osztály

Gabonafélék vetése

Területi egység	Előírányzott munka hektár	2015. október 19-i állapot	
		Elvégzett munka hektár	Elvégzett munka az előírányzott %-ban
Pest, Budapest	76 372	30 907	40,5
Közép-Magyarország	76 372	30 907	40,5
Fejér	87 089	35 336	40,6
Komárom-Esztergom	37 545	16 526	44,0
Veszprém	41 210	11 700	28,4
Közép-Dunántúl	165 844	63 562	38,3
Győr-Moson-Sopron	68 250	30 050	44,0
Vas	58 320	28 345	48,6
Zala	28 970	12 510	43,2
Nyugat-Dunántúl	155 540	70 905	45,6
Baranya	77 000	29 244	38,0
Somogy	73 600	41 980	57,0
Tolna	60 037	15 853	26,4
Dél-Dunántúl	210 637	87 077	41,3
Borsod-Abaúj-Zemplén	77 590	70 700	91,1
Heves	63 525	17 728	27,9
Nógrád	18 176	10 470	57,6
Észak-Magyarország	159 291	98 898	62,1
Hajdú-Bihar	84 317	24 351	28,9
Jász-Nagykun-Szolnok	158 007	38 654	24,5
Szabolcs-Szatmár-Bereg	42 199	25 507	60,4
Észak-Alföld	284 523	88 512	31,1
Bács-Kiskun	114 810	20 320	17,7
Békés	121 800	9 300	7,6
Csongrád	94 568	27 135	28,7
Dél-Alföld	331 178	56 755	17,1
Mindösszesen	1 383 385	496 616	35,9

Forrás: NAK felmérés alapján, AKI Agrárstatisztikai Információs Osztály

Búza vetése

Területi egység	Előirányzott munka hektár	2015. október 19-i állapot	
		Elvégzett munka hektár	Elvégzett munka az előirányzott %-ban
Pest, Budapest	47 230	11 410	24,2
Közép-Magyarország	47 230	11 410	24,2
Fejér	64 169	19 000	29,6
Komárom-Esztergom	27 940	9 800	35,1
Veszprém	28 395	3 900	13,7
Közép-Dunántúl	120 504	32 700	27,1
Győr-Moson-Sopron	52 500	18 500	35,2
Vas	43 130	17 795	41,3
Zala	21 300	7 085	33,3
Nyugat-Dunántúl	116 930	43 380	37,1
Baranya	58 985	14 814	25,1
Somogy	49 500	25 740	52,0
Tolna	44 963	9 351	20,8
Dél-Dunántúl	153 448	49 905	32,5
Borsod-Abaúj-Zemplén	63 900	57 610	90,2
Heves	51 810	8 050	15,5
Nógrád	14 610	8 300	56,8
Észak-Magyarország	130 320	73 960	56,8
Hajdú-Bihar	61 323	12 529	20,4
Jász-Nagykun-Szolnok	124 335	21 090	17,0
Szabolcs-Szatmár-Bereg	23 293	12 398	53,2
Észak-Alföld	208 951	46 017	22,0
Bács-Kiskun	52 156	3 850	7,4
Békés	90 000	1 800	2,0
Csongrád	59 136	8 050	13,6
Dél-Alföld	201 292	13 700	6,8
Mindösszesen	978 675	271 072	27,7

Forrás: NAK felmérés alapján, AKI Agrárstatisztikai Információs Osztály

Durumbúza vetése

Területi egység	Előirányzott munka hektár	2015. október 19-i állapot	
		Elvégzett munka hektár	Elvégzett munka az előirányzott %-ban
Pest, Budapest	1 230	300	24,4
Közép-Magyarország	1 230	300	24,4
Fejér	1 570	728	46,4
Komárom-Esztergom	1 866	686	36,8
Veszprém			
Közép-Dunántúl	3 436	1 414	41,2
Győr-Moson-Sopron			
Vas	480	220	45,8
Zala			
Nyugat-Dunántúl	480	220	45,8
Baranya			
Somogy	2 500	2 500	100,0
Tolna			
Dél-Dunántúl	2 500	2 500	100,0
Borsod-Abaúj-Zemplén	1 790	1 790	100,0
Heves			
Nógrád			
Észak-Magyarország	1 790	1 790	100,0
Hajdú-Bihar	270	110	40,7
Jász-Nagykun-Szolnok	1 280	0	0,0
Szabolcs-Szatmár-Bereg			
Észak-Alföld	1 550	110	7,1
Bács-Kiskun	2 608	0	0,0
Békés	2 200	0	0,0
Csongrád	835	325	38,9
Dél-Alföld	5 643	325	5,8
Mindösszesen	16 629	6 659	40,0

Forrás: NAK felmérés alapján, AKI Agrárstatisztikai Információs Osztály

Rozs vetése

Területi egység	Előirányzott munka hektár	2015. október 19-i állapot	
		Elvégzett munka hektár	Elvégzett munka az előirányzott %-ban
Pest, Budapest	5 267	5 052	95,9
Közép-Magyarország	5 267	5 052	95,9
Fejér	1 240	855	69,0
Komárom-Esztergom	1 020	870	85,3
Veszprém	1 445	1 100	76,1
Közép-Dunántúl	3 705	2 825	76,2
Győr-Moson-Sopron	1 250	1 200	96,0
Vas	1 050	655	62,4
Zala	330	335	101,5
Nyugat-Dunántúl	2 630	2 190	83,3
Baranya	610	185	30,3
Somogy	1 550	1 550	100,0
Tolna	555	190	34,2
Dél-Dunántúl	2 715	1 925	70,9
Borsod-Abaúj-Zemplén	1 200	1 200	100,0
Heves	105	178	169,5
Nógrád	180	20	11,1
Észak-Magyarország	1 485	1 398	94,1
Hajdú-Bihar	1 508	775	51,4
Jász-Nagykun-Szolnok	1 540	382	24,8
Szabolcs-Szatmár-Bereg	3 104	1 960	63,1
Észak-Alföld	6 152	3 117	50,7
Bács-Kiskun	6 970	6 240	89,5
Békés	200		0,0
Csongrád	5 250	2 415	46,0
Dél-Alföld	12 420	8 655	69,7
Mindösszesen	34 374	25 162	73,2

Forrás: NAK felmérés alapján, AKI Agrárstatisztikai Információs Osztály

Tritikálé vetése

Területi egység	Előirányzott munka hektár	2015. október 19-i állapot	
		Elvégzett munka hektár	Elvégzett munka az előirányzott %-ban
Pest, Budapest	10 525	7 795	74,1
Közép-Magyarország	10 525	7 795	74,1
Fejér	3 410	2 767	81,1
Komárom-Esztergom	2 715	1 520	56,0
Veszprém	4 120	2 600	63,1
Közép-Dunántúl	10 245	6 887	67,2
Győr-Moson-Sopron	2 000	850	42,5
Vas	3 850	1 495	38,8
Zala	2 050	1 020	49,8
Nyugat-Dunántúl	7 900	3 365	42,6
Baranya	2 115	485	22,9
Somogy	10 300	3 610	35,0
Tolna	2 951	159	5,4
Dél-Dunántúl	15 366	4 254	27,7
Borsod-Abaúj-Zemplén	5 400	5 140	95,2
Heves	2 990	1 800	60,2
Nógrád	1 835	1 165	63,5
Észak-Magyarország	10 225	8 105	79,3
Hajdú-Bihar	7 492	3 565	47,6
Jász-Nagykun-Szolnok	6 550	2 347	35,8
Szabolcs-Szatmár-Bereg	14 340	9 711	67,7
Észak-Alföld	28 382	15 623	55,0
Bács-Kiskun	19 314	1 890	9,8
Békés	4 400		0,0
Csongrád	8 605	4 570	53,1
Dél-Alföld	32 319	6 460	20,0
Mindösszesen	114 962	52 489	45,7

Forrás: NAK felmérés alapján, AKI Agrárstatisztikai Információs Osztály

Őszi árpa vetése

Területi egység	Előirányzott munka hektár	2015. október 19-i állapot	
		Elvégzett munka hektár	Elvégzett munka az előirányzott %-ban
Pest, Budapest	12 120	6 350	52,4
Közép-Magyarország	12 120	6 350	52,4
Fejér	16 700	11 986	71,8
Komárom-Esztergom	4 004	3 650	91,2
Veszprém	7 250	4 100	56,6
Közép-Dunántúl	27 954	19 736	70,6
Győr-Moson-Sopron	12 500	9 500	76,0
Vas	9 810	8 180	83,4
Zala	5 290	4 070	76,9
Nyugat-Dunántúl	27 600	21 750	78,8
Baranya	15 290	13 760	90,0
Somogy	9 750	8 580	88,0
Tolna	11 568	6 153	53,2
Dél-Dunántúl	36 608	28 493	77,8
Borsod-Abaúj-Zemplén	5 300	4 960	93,6
Heves	8 620	7 700	89,3
Nógrád	1 551	985	63,5
Észak-Magyarország	15 471	13 645	88,2
Hajdú-Bihar	13 724	7 372	53,7
Jász-Nagykun-Szolnok	24 302	14 835	61,0
Szabolcs-Szatmár-Bereg	1 462	1 438	98,4
Észak-Alföld	39 488	23 645	59,9
Bács-Kiskun	33 762	8 340	24,7
Békés	25 000	7 500	30,0
Csongrád	20 742	11 775	56,8
Dél-Alföld	79 504	27 615	34,7
Mindösszesen	238 745	141 234	59,2

Forrás: NAK felmérés alapján, AKI Agrárstatisztikai Információs Osztály

Repce vetése

Területi egység	Előirányzott munka hektár	2015. október 19-i állapot	
		Elvégzett munka hektár	Elvégzett munka az előirányzott %-ban
Pest, Budapest	12 110	11 956	98,7
Közép-Magyarország	12 110	11 956	98,7
Fejér	15 925	15 925	100,0
Komárom-Esztergom	3 131	3 131	100,0
Veszprém	4 155	4 230	101,8
Közép-Dunántúl	23 211	23 286	100,3
Győr-Moson-Sopron	25 500	25 500	100,0
Vas	18 620	18 245	98,0
Zala	10 325	10 285	99,6
Nyugat-Dunántúl	54 445	54 030	99,2
Baranya	17 430	17 430	100,0
Somogy	18 200	18 500	101,6
Tolna	9 375	9 375	100,0
Dél-Dunántúl	45 005	45 305	100,7
Borsod-Abaúj-Zemplén	18 750	16 890	90,1
Heves	10 280	10 070	98,0
Nógrád	3 650	3 745	102,6
Észak-Magyarország	32 680	30 705	94,0
Hajdú-Bihar	4 455	4 214	94,6
Jász-Nagykun-Szolnok	20 574	19 945	96,9
Szabolcs-Szatmár-Bereg	6 250	5 344	85,5
Észak-Alföld	31 279	29 503	94,3
Bács-Kiskun	15 785	14 320	90,7
Békés	13 100	13 100	100,0
Csongrád	8 347	8 347	100,0
Dél-Alföld	37 232	35 767	96,1
Mindösszesen	235 962	230 552	97,7

Forrás: NAK felmérés alapján, AKI Agrárstatisztikai Információs Osztály

Rizs betakarítása (indián rizs nélkül)

Területi egysége	Előírányzott munka hektár	2015. október 19-i állapot			Termésátlag kg/ha
		Elvégzett munka hektár	Betakarított termés tonna	Elvégzett munka az előírányzott %-ban	
Pest, Budapest					
Közép-Magyarország					
Fejér					
Komárom-Esztergom					
Veszprém					
Közép-Dunántúl					
Győr-Moson-Sopron					
Vas					
Zala					
Nyugat-Dunántúl					
Baranya					
Somogy					
Tolna					
Dél-Dunántúl					
Borsod-Abaúj-Zemplén					
Heves					
Nógrád					
Észak-Magyarország					
Hajdú-Bihar					
Jász-Nagykun-Szolnok	1 203	585	2 370	48,6	4 051
Szabolcs-Szatmár-Bereg					
Észak-Alföld					
Bács-Kiskun					
Békés	1 480	1 480	4 958	100,0	3 350
Csongrád					
Dél-Alföld					
	1 480	1 480	4 958	100,0	3 350
Mindösszesen	2 683	2 065	7 328	77,0	3 549

Forrás: NAK felmérés alapján, AKI Agrárstatisztikai Információs Osztály

Indián rizs betakarítása

Területi egysége	Előirányzott munka hektár	2015. október 19-i állapot			Termésátlag kg/ha
		Elvégzett munka hektár	Betakarított termés tonna	Elvégzett munka az előirányzott %-ban	
Pest, Budapest					
Közép-Magyarország					
Fejér					
Komárom-Esztergom					
Veszprém					
Közép-Dunántúl					
Győr-Moson-Sopron					
Vas					
Zala					
Nyugat-Dunántúl					
Baranya					
Somogy					
Tolna					
Dél-Dunántúl					
Borsod-Abaúj-Zemplén					
Heves					
Nógrád					
Észak-Magyarország					
Hajdú-Bihar					
Jász-Nagykun-Szolnok	784	784	828	100,0	1 056
Szabolcs-Szatmár-Bereg					
Észak-Alföld					
Bács-Kiskun	784	784	828	100,0	1 056
Békés					
Csongrád					
Dél-Alföld					
Mindösszesen	784	784	828	100,0	1 056

Forrás: NAK felmérés alapján, AKI Agrárstatisztikai Információs Osztály

Burgonya betakarítása

Területi egysége	Előirányzott munka hektár	2015. október 19-i állapot			Termésátlag kg/ha
		Elvégzett munka hektár	Betakarított termés tonna	Elvégzett munka az előirányzott %-ban	
Pest, Budapest	3 735	3 554	89 587	95,2	25 207
Közép-Magyarország	3 735	3 554	89 587	95,2	25 207
Fejér	73	73	1 132	100,0	15 500
Komárom-Esztergom	341	341	13 981	100,0	41 000
Veszprém	285	275	4 450	96,5	16 182
Közép-Dunántúl	699	689	19 563	98,6	28 393
Győr-Moson-Sopron	520	490	15 190	94,2	31 000
Vas	48	48	456	100,0	9 500
Zala	314	314	7 793	100,0	24 818
Nyugat-Dunántúl	882	852	23 439	96,6	27 511
Baranya	86	86	1 730	100,0	20 116
Somogy	420	420	12 600	100,0	30 000
Tolna	80	80	1 230	100,0	15 375
Dél-Dunántúl	586	586	15 560	100,0	26 553
Borsod-Abaúj-Zemplén	295	295	4 838	100,0	16 400
Heves	40	40	640	100,0	16 000
Nógrád	120	115	1 329	95,8	11 557
Észak-Magyarország	455	450	6 807	98,9	15 127
Hajdú-Bihar	760	760	17 125	100,0	22 533
Jász-Nagykun-Szolnok	220	217	4 139	98,6	19 074
Szabolcs-Szatmár-Bereg	1 319	1 306	18 433	99,0	14 114
Észak-Alföld	2 299	2 283	39 697	99,3	17 388
Bács-Kiskun	1 586	1 586	49 103	100,0	30 960
Békés	275	267	5 335	97,1	19 981
Csongrád	3 728	3 728	93 200	100,0	25 000
Dél-Alföld	5 589	5 581	147 638	99,9	26 454
Mindösszesen	14 245	13 995	342 291	98,2	24 458

Forrás: NAK felmérés alapján, AKI Agrárstatisztikai Információs Osztály

Cukorrépa betakarítása

Területi egysége	Előirányzott munka hektár	2015. október 19-i állapot			Termésátlag kg/ha
		Elvégzett munka hektár	Betakarított termés tonna	Elvégzett munka az előirányzott %-ban	
Pest, Budapest	415				
Közép-Magyarország	415				
Fejér	2 054	685	39 470	33,3	57 620
Komárom-Esztergom	805	805	48 300	100,0	60 000
Veszprém	70				
Közép-Dunántúl	2 929	1 490	87 770	50,9	58 906
Győr-Moson-Sopron	980	350	20 125	35,7	57 500
Vas	417	123	5 625	29,5	45 732
Zala					
Nyugat-Dunántúl	1 397	473	25 750	33,9	54 440
Baranya	1 072	127	5 715	11,8	45 000
Somogy	2 500	2 250	123 750	90,0	55 000
Tolna	1 240	450	29 250	36,3	65 000
Dél-Dunántúl	4 812	2 827	158 715	58,7	56 143
Borsod-Abaúj-Zemplén					
Heves	100				
Nógrád					
Észak-Magyarország	100				
Hajdú-Bihar	1 270	498	30 189	39,2	60 620
Jász-Nagykun-Szolnok	1 366	762	43 349	55,8	56 888
Szabolcs-Szatmár-Bereg	296	210	14 280	70,9	68 000
Észak-Alföld	2 932	1 470	87 818	50,1	59 740
Bács-Kiskun	1 420	272	13 600	19,2	50 000
Békés	460	437	25 346	95,0	58 000
Csongrád	617	495	25 245	80,2	51 000
Dél-Alföld	2 497	1 204	64 191	48,2	53 315
Mindösszesen	15 082	7 464	424 244	49,5	56 839

Forrás: NAK felmérés alapján, AKI Agrárstatisztikai Információs Osztály

Bab betakarítása

Területi egysége	Előirányzott munka hektár	2015. október 19-i állapot			
		Elvégzett munka hektár	Betakarított termés tonna	Elvégzett munka az előirányzott %-ban	Termésátlag kg/ha
Pest, Budapest	1	1	5	100,0	4 000
Közép-Magyarország	1	1	5	100,0	4 000
Fejér					
Komárom-Esztergom					
Veszprém					
Közép-Dunántúl					
Győr-Moson-Sopron	37	37	55	100,0	1 486
Vas					
Zala					
Nyugat-Dunántúl	37	37	55	100,0	1 486
Baranya					
Somogy					
Tolna					
Dél-Dunántúl					
Borsod-Abaúj-Zemplén	20	30	21	150,0	700
Heves					
Nógrád					
Észak-Magyarország	20	30	21	150,0	700
Hajdú-Bihar	32	32	72	100,0	2 250
Jász-Nagykun-Szolnok					
Szabolcs-Szatmár-Bereg	5	5	8	100,0	1 600
Észak-Alföld	37	37	80	100,0	2 162
Bács-Kiskun	30	30	90	100,0	3 000
Békés	45	45	52	100,0	1 156
Csongrád	20	20	160	100,0	8 000
Dél-Alföld	95	95	302	100,0	3 179
Mindösszesen	190	200	463	105,3	2 313

Forrás: NAK felmérés alapján, AKI Agrárstatisztikai Információs Osztály

Lóbab betakarítása

Területi egysége	Előirányzott munka hektár	2015. október 19-i állapot			
		Elvégzett munka hektár	Betakarított termés tonna	Elvégzett munka az előirányzott %-ban	Termésátlag kg/ha
Pest, Budapest					
Közép-Magyarország					
Fejér					
Komárom-Esztergom					
Veszprém					
Közép-Dunántúl					
Győr-Moson-Sopron					
Vas					
Zala					
Nyugat-Dunántúl					
Baranya					
Somogy					
Tolna					
Dél-Dunántúl					
Borsod-Abaúj-Zemplén	80	80	104	100,0	1 300
Heves					
Nógrád					
Észak-Magyarország	80	80	104	100,0	1 300
Hajdú-Bihar					
Jász-Nagykun-Szolnok					
Szabolcs-Szatmár-Bereg					
Észak-Alföld					
Bács-Kiskun					
Békés	65	65	130	100,0	2 000
Csongrád					
Dél-Alföld	65	65	130	100,0	2 000
Mindösszesen	145	145	234	100,0	1 614

Forrás: NAK felmérés alapján, AKI Agrárstatisztikai Információs Osztály

Egyéb száraz hüvelyesek betakarítása

Területi egysége	Előirányzott munka hektár	2015. október 19-i állapot			Termésátlag kg/ha
		Elvégzett munka hektár	Betakarított termés tonna	Elvégzett munka az előirányzott %-ban	
Pest, Budapest	34	34	83	100,0	2 441
Közép-Magyarország	34	34	83	100,0	2 441
Fejér					
Komárom-Esztergom	18	18	27	100,0	1 500
Veszprém					
Közép-Dunántúl	18	18	27	100,0	1 500
Győr-Moson-Sopron					
Vas					
Zala					
Nyugat-Dunántúl					
Baranya					
Somogy					
Tolna					
Dél-Dunántúl					
Borsod-Abaúj-Zemplén	20	20	10	100,0	500
Heves					
Nógrád					
Észak-Magyarország	20	20	10	100,0	500
Hajdú-Bihar					
Jász-Nagykun-Szolnok					
Szabolcs-Szatmár-Bereg	359	359	585	100,0	1 630
Észak-Alföld	359	359	585	100,0	1 630
Bács-Kiskun					
Békés	45	45	93	100,0	2 067
Csongrád					
Dél-Alföld	45	45	93	100,0	2 067
Mindösszesen	476	476	798	100,0	1 676

Forrás: NAK felmérés alapján, AKI Agrárstatisztikai Információs Osztály

Olajlen betakarítása

Területi egysége	Előirányzott munka hektár	2015. október 19-i állapot			Termésátlag kg/ha
		Elvégzett munka hektár	Betakarított termés tonna	Elvégzett munka az előirányzott %-ban	
Pest, Budapest					
Közép-Magyarország					
Fejér	80	80	98	100,0	1 225
Komárom-Esztergom	6	6	6	100,0	1 017
Veszprém					
Közép-Dunántúl	86	86	104	100,0	1 210
Győr-Moson-Sopron					
Vas					
Zala					
Nyugat-Dunántúl					
Baranya					
Somogy					
Tolna					
Dél-Dunántúl					
Borsod-Abaúj-Zemplén	80	80	72	100,0	900
Heves					
Nógrád					
Észak-Magyarország	80	80	72	100,0	900
Hajdú-Bihar					
Jász-Nagykun-Szolnok	130	130	49	100,0	377
Szabolcs-Szatmár-Bereg					
Észak-Alföld	130	130	49	100,0	377
Bács-Kiskun					
Békés	5	5	11	100,0	2 100
Csongrád					
Dél-Alföld	5	5	11	100,0	2 100
Mindösszesen	301	301	236	100,0	783

Forrás: NAK felmérés alapján, AKI Agrárstatisztikai Információs Osztály

Szója betakarítása

Területi egysége	Előirányzott munka hektár	2015. október 19-i állapot			Termésátlag kg/ha
		Elvégzett munka hektár	Betakarított termés tonna	Elvégzett munka az előirányzott %-ban	
Pest, Budapest	421	388	577	92,2	1 487
Közép-Magyarország	421	388	577	92,2	1 487
Fejér	2 097	1 158	2 073	55,2	1 790
Komárom-Esztergom	418	418	941	100,0	2 251
Veszprém	2 295	2 050	3 198	89,3	1 560
Közép-Dunántúl	4 810	3 626	6 212	75,4	1 713
Győr-Moson-Sopron	6 111	4 750	5 938	77,7	1 250
Vas	7 595	6 911	13 476	91,0	1 950
Zala	5 775	5 725	10 992	99,1	1 920
Nyugat-Dunántúl	19 481	17 386	30 406	89,2	1 749
Baranya	19 767	16 207	38 897	82,0	2 400
Somogy	3 500	3 500	6 825	100,0	1 950
Tolna	3 741	2 056	4 377	55,0	2 129
Dél-Dunántúl	27 008	21 763	50 099	80,6	2 302
Borsod-Abaúj-Zemplén	5 460	4 200	5 880	76,9	1 400
Heves	371	235	294	63,3	1 251
Nógrád	284	103	131	36,3	1 272
Észak-Magyarország	6 115	4 538	6 305	74,2	1 389
Hajdú-Bihar	1 440	1 373	2 019	95,3	1 471
Jász-Nagykun-Szolnok	1 864	526	914	28,2	1 738
Szabolcs-Szatmár-Bereg	1 164	1 094	1 266	94,0	1 157
Észak-Alföld	4 468	2 993	4 199	67,0	1 403
Bács-Kiskun	7 321	6 553	11 140	89,5	1 700
Békés	5 620	337	506	6,0	1 501
Csongrád	2 482	1 940	3 686	78,2	1 900
Dél-Alföld	15 423	8 830	15 332	57,3	1 736
Mindösszesen	77 726	59 524	113 130	76,6	1 901

Forrás: NAK felmérés alapján, AKI Agrárstatisztikai Információs Osztály

Napraforgó betakarítása összesen

Területi egysége	Előírányzott munka hektár	2015. október 19-i állapot			Termésátlag kg/ha
		Elvégzett munka hektár	Betakarított termés tonna	Elvégzett munka az előírányzott %-ban	
Pest, Budapest	44 137	41 896	90 996	94,9	2 172
Közép-Magyarország	44 137	41 896	90 996	94,9	2 172
Fejér	37 808	37 808	97 167	100,0	2 570
Komárom-Esztergom	13 472	13 472	31 390	100,0	2 330
Veszprém	6 500	6 400	14 400	98,5	2 250
Közép-Dunántúl	57 780	57 680	142 957	99,8	2 478
Győr-Moson-Sopron	19 610	19 070	37 184	97,2	1 950
Vas	7 360	7 285	17 484	99,0	2 400
Zala	6 420	6 420	14 085	100,0	2 194
Nyugat-Dunántúl	33 390	32 775	68 753	98,2	2 098
Baranya	15 930	15 930	42 024	100,0	2 638
Somogy	26 500	26 500	69 165	100,0	2 610
Tolna	33 426	32 692	102 684	97,8	3 141
Dél-Dunántúl	75 856	75 122	213 873	99,0	2 847
Borsod-Abaúj-Zemplén	43 700	43 700	121 486	100,0	2 780
Heves	27 541	26 870	59 114	97,6	2 200
Nógrád	8 085	6 716	12 250	83,1	1 824
Észak-Magyarország	79 326	77 286	192 850	97,4	2 495
Hajdú-Bihar	47 960	46 900	158 757	97,8	3 385
Jász-Nagykun-Szolnok	80 617	68 826	163 639	85,4	2 378
Szabolcs-Szatmár-Bereg	47 314	46 443	98 969	98,2	2 131
Észak-Alföld	175 891	162 169	421 365	92,2	2 598
Bács-Kiskun	48 211	48 211	105 582	100,0	2 190
Békés	88 050	81 887	204 718	93,0	2 500
Csongrád	29 503	29 503	69 921	100,0	2 370
Dél-Alföld	165 764	159 601	380 221	96,3	2 382
Mindösszesen	632 144	606 529	1 511 015	95,9	2 491

Forrás: NAK felmérés alapján, AKI Agrárstatisztikai Információs Osztály

Napraforgó betakarítása olajipari célra

Területi egysége	Előírányzott munka hektár	2015. október 19-i állapot			Termésátlag kg/ha
		Elvégzett munka hektár	Betakarított termés tonna	Elvégzett munka az előírányzott %-ban	
Pest, Budapest	43 637	41 396	89 733	94,9	2 168
Közép-Magyarország	43 637	41 396	89 733	94,9	2 168
Fejér	37 746	37 746	97 008	100,0	2 570
Komárom-Esztergom	13 272	13 272	30 950	100,0	2 332
Veszprém	6 500	6 400	14 400	98,5	2 250
Közép-Dunántúl	57 518	57 418	142 358	99,8	2 479
Győr-Moson-Sopron	19 590	19 050	37 148	97,2	1 950
Vas	7 360	7 285	17 484	99,0	2 400
Zala	6 400	6 400	14 055	100,0	2 196
Nyugat-Dunántúl	33 350	32 735	68 687	98,2	2 098
Baranya	15 762	15 762	41 634	100,0	2 641
Somogy	26 500	26 500	69 165	100,0	2 610
Tolna	32 076	32 076	101 329	100,0	3 159
Dél-Dunántúl	74 338	74 338	212 128	100,0	2 854
Borsod-Abaúj-Zemplén	42 700	42 700	118 706	100,0	2 780
Heves	27 541	26 870	59 114	97,6	2 200
Nógrád	8 085	6 716	12 250	83,1	1 824
Észak-Magyarország	78 326	76 286	190 070	97,4	2 492
Hajdú-Bihar	46 070	45 010	153 465	97,7	3 410
Jász-Nagykun-Szolnok	78 954	68 547	163 005	86,8	2 378
Szabolcs-Szatmár-Bereg	41 736	41 199	87 754	98,7	2 130
Észak-Alföld	166 760	154 756	404 224	92,8	2 612
Bács-Kiskun	42 300	42 300	92 637	100,0	2 190
Békés	73 950	68 773	171 933	93,0	2 500
Csongrád	29 408	29 408	69 696	100,0	2 370
Dél-Alföld	145 658	140 481	334 266	96,4	2 379
Mindösszesen	599 587	577 410	1 441 466	96,3	2 496

Forrás: NAK felmérés alapján, AKI Agrárstatisztikai Információs Osztály

Napraforgó betakarítása egyéb célra

Területi egysége	Előirányzott munka hektár	2015. október 19-i állapot			
		Elvégzett munka hektár	Betakarított termés tonna	Elvégzett munka az előirányzott %-ban	Termésátlag kg/ha
Pest, Budapest	500	500	1 263	100,0	2 526
Közép-Magyarország	500	500	1 263	100,0	2 526
Fejér	62	62	159	100,0	2 565
Komárom-Esztergom	200	200	440	100,0	2 200
Veszprém					
Közép-Dunántúl	262	262	599	100,0	2 286
Győr-Moson-Sopron	20	20	36	100,0	1 800
Vas					
Zala	20	20	30	100,0	1 500
Nyugat-Dunántúl	40	40	66	100,0	1 650
Baranya	168	168	390	100,0	2 321
Somogy					
Tolna	1 350	616	1 355	45,6	2 200
Dél-Dunántúl	1 518	784	1 745	51,6	2 226
Borsod-Abaúj-Zemplén	1 000	1 000	2 780	100,0	2 780
Heves					
Nógrád					
Észak-Magyarország	1 000	1 000	2 780	100,0	2 780
Hajdú-Bihar	1 890	1 890	5 292	100,0	2 800
Jász-Nagykun-Szolnok	1 663	279	634	16,8	2 272
Szabolcs-Szatmár-Bereg	5 578	5 244	11 215	94,0	2 139
Észak-Alföld	9 131	7 413	17 141	81,2	2 312
Bács-Kiskun	5 911	5 911	12 945	100,0	2 190
Békés	14 100	13 114	32 785	93,0	2 500
Csongrád	95	95	225	100,0	2 368
Dél-Alföld	20 106	19 120	45 955	95,1	2 404
Mindösszesen	32 557	29 119	69 549	89,4	2 388

Forrás: NAK felmérés alapján, AKI Agrárstatisztikai Információs Osztály

Dohány betakarítása

Területi egysége	Előirányzott munka hektár	2015. október 19-i állapot			Termésátlag kg/ha
		Elvégzett munka hektár	Betakarított termés tonna	Elvégzett munka az előirányzott %-ban	
Pest, Budapest	4	4	7	100,0	1 700
Közép-Magyarország	4	4	7	100,0	1 700
Fejér					
Komárom-Esztergom					
Veszprém					
Közép-Dunántúl					
Győr-Moson-Sopron					
Vas					
Zala					
Nyugat-Dunántúl					
Baranya					
Somogy					
Tolna					
Dél-Dunántúl					
Borsod-Abaúj-Zemplén	80	80	56	100,0	700
Heves	111	86	100	77,5	1 163
Nógrád					
Észak-Magyarország	191	166	156	86,9	940
Hajdú-Bihar	125	125	193	100,0	1 544
Jász-Nagykun-Szolnok	62	2	3	3,2	1 500
Szabolcs-Szatmár-Bereg	3 845	3 831	4 405	99,6	1 150
Észak-Alföld	4 032	3 958	4 601	98,2	1 162
Bács-Kiskun	410	410	310	100,0	756
Békés	5	5	8	100,0	1 600
Csongrád	178	148	155	83,1	1 047
Dél-Alföld	593	563	473	94,9	840
Mindösszesen	4 820	4 691	5 237	97,3	1 116

Forrás: NAK felmérés alapján, AKI Agrárstatisztikai Információs Osztály

Kukorica betakarítása (hibrid vetőmag nélkül)

Területi egysége	Előírányzott munka hektár	2015. október 19-i állapot			Termésátlag kg/ha
		Elvégzett munka hektár	Betakarított termés tonna	Elvégzett munka az előírányzott %-ban	
Pest, Budapest	62 683	27 269	137 315	43,5	5 036
Közép-Magyarország	62 683	27 269	137 315	43,5	5 036
Fejér	95 395	46 999	291 864	49,3	6 210
Komárom-Esztergom	36 349	17 400	123 540	47,9	7 100
Veszprém	25 100	3 050	12 505	12,2	4 100
Közép-Dunántúl	156 844	67 449	427 909	43,0	6 344
Győr-Moson-Sopron	42 150	14 500	79 025	34,4	5 450
Vas	31 277	10 946	66 771	35,0	6 100
Zala	38 350	13 940	87 398	36,3	6 270
Nyugat-Dunántúl	111 777	39 386	233 194	35,2	5 921
Baranya	81 840	39 532	261 939	48,3	6 626
Somogy	70 700	39 600	262 944	56,0	6 640
Tolna	89 756	35 581	263 418	39,6	7 403
Dél-Dunántúl	242 296	114 713	788 301	47,3	6 872
Borsod-Abaúj-Zemplén	42 340	19 450	110 671	45,9	5 690
Heves	12 850	4 095	16 790	31,9	4 100
Nógrád	5 072	405	1 752	8,0	4 326
Észak-Magyarország	60 262	23 950	129 213	39,7	5 395
Hajdú-Bihar	99 799	68 455	419 629	68,6	6 130
Jász-Nagykun-Szolnok	46 086	16 350	75 341	35,5	4 608
Szabolcs-Szatmár-Bereg	104 485	60 933	212 264	58,3	3 484
Észak-Alföld	250 370	145 738	707 234	58,2	4 853
Bács-Kiskun	86 459	46 870	236 225	54,2	5 040
Békés	116 500	32 620	185 934	28,0	5 700
Csongrád	50 033	22 755	113 320	45,5	4 980
Dél-Alföld	252 992	102 245	535 479	40,4	5 237
Mindösszesen	1 137 224	520 750	2 958 645	45,8	5 682

Forrás: NAK felmérés alapján, AKI Agrárstatisztikai Információs Osztály

Hibrid kukorica vetőmag betakarítása

Területi egysége	Előírányzott munka hektár	2015. október 19-i állapot			Termésátlag kg/ha
		Elvégzett munka hektár	Betakarított termés tonna	Elvégzett munka az előírányzott %-ban	
Pest, Budapest	150	150	315	100,0	2 100
Közép-Magyarország	150	150	315	100,0	2 100
Fejér	80	80	240	100,0	3 000
Komárom-Esztergom	150	150	443	100,0	2 950
Veszprém	23			0,0	
Közép-Dunántúl	253	230	683	90,8	2 967
Győr-Moson-Sopron	700	700	1 750	100,0	2 500
Vas	30	30	66	100,0	2 200
Zala	250			0,0	
Nyugat-Dunántúl	980	730	1 816	74,5	2 488
Baranya	845	826	2 561	97,8	3 100
Somogy	1 250	1 250	4 310	100,0	3 448
Tolna	842	842	3 536	100,0	4 200
Dél-Dunántúl	2 937	2 918	10 407	99,4	3 566
Borsod-Abaúj-Zemplén	250			0,0	
Heves	100			0,0	
Nógrád					
Észak-Magyarország	350			0,0	
Hajdú-Bihar	3 640	3 640	8 018	100,0	2 203
Jász-Nagykun-Szolnok	6 314	5 603	15 082	88,7	2 692
Szabolcs-Szatmár-Bereg	270	270	520	100,0	1 926
Észak-Alföld	10 224	9 513	23 620	93,0	2 483
Bács-Kiskun	53	53	69	100,0	1 300
Békés	2 000	1 000	3 500	50,0	3 500
Csongrád	1 065	683	2 134	64,1	3 124
Dél-Alföld	3 118	1 736	5 703	55,7	3 285
Mindösszesen	18 012	15 277	42 543	84,8	2 785

Forrás: NAK felmérés alapján, AKI Agrárstatisztikai Információs Osztály

Silókukorica betakarítása

Területi egysége	Előirányzott munka hektár	2015. október 19-i állapot			
		Elvégzett munka hektár	Betakarított termés tonna	Elvégzett munka az előirányzott %-ban	Termésátlag kg/ha
Pest, Budapest	5 640	5 640	138 370	100,0	24 534
Közép-Magyarország	5 640	5 640	138 370	100,0	24 534
Fejér	4 825	4 825	97 908	100,0	20 292
Komárom-Esztergom	1 212	1 212	33 936	100,0	28 000
Veszprém	5 891	3 500	89 250	59,4	25 500
Közép-Dunántúl	11 928	9 537	221 094	80,0	23 183
Győr-Moson-Sopron	3 860	3 500	70 000	90,7	20 000
Vas	5 110	5 110	107 310	100,0	21 000
Zala	1 550	1 550	38 750	100,0	25 000
Nyugat-Dunántúl	10 520	10 160	216 060	96,6	21 266
Baranya	2 866	2 716	76 414	94,8	28 135
Somogy	1 620	1 620	46 170	100,0	28 500
Tolna	2 666	2 666	85 312	100,0	32 000
Dél-Dunántúl	7 152	7 002	207 896	97,9	29 691
Borsod-Abaúj-Zemplén	4 500	4 980	111 054	110,7	22 300
Heves	1 495	1 495	49 000	100,0	32 776
Nógrád	2 031	2 171	41 739	106,9	19 226
Észak-Magyarország	8 026	8 646	201 793	107,7	23 339
Hajdú-Bihar	7 200	7 200	175 680	100,0	24 400
Jász-Nagykun-Szolnok	6 047	5 376	116 135	88,9	21 602
Szabolcs-Szatmár-Bereg	3 571	3 571	80 848	100,0	22 640
Észak-Alföld	16 818	16 147	372 663	96,0	23 079
Bács-Kiskun	3 100	3 100	63 550	100,0	20 500
Békés	7 100	7 100	213 000	100,0	30 000
Csongrád	1 108	1 108	31 024	100,0	28 000
Dél-Alföld	11 308	11 308	307 574	100,0	27 200
Mindösszesen	71 392	68 440	1 665 450	95,9	24 334

Forrás: NAK felmérés alapján, AKI Agrárstatisztikai Információs Osztály

Fővetésű silókukorica betakarítása

Területi egysége	Előírányzott munka hektár	2015. október 19-i állapot			
		Elvégzett munka hektár	Betakarított termés tonna	Elvégzett munka az előírányzott %-ban	Termésátlag kg/ha
Pest, Budapest	5 640	5 640	138 370	100,0	24 534
Közép-Magyarország	5 640	5 640	138 370	100,0	24 534
Fejér	4 500	4 500	95 958	100,0	21 324
Komárom-Esztergom	1 005	1 005	28 140	100,0	28 000
Veszprém					
Közép-Dunántúl	5 505	5 505	124 098	100,0	22 543
Győr-Moson-Sopron	3 860	3 500	70 000	90,7	20 000
Vas	5 110	5 110	107 310	100,0	21 000
Zala	1 155	1 155	36 960	100,0	32 000
Nyugat-Dunántúl	10 125	9 765	214 270	96,4	21 943
Baranya	2 866	2 716	76 414	94,8	28 135
Somogy	1 620	1 620	46 170	100,0	28 500
Tolna	2 666	2 666	85 312	100,0	32 000
Dél-Dunántúl	7 152	7 002	207 896	97,9	29 691
Borsod-Abaúj-Zemplén	4 500	4 980	111 054	110,7	22 300
Heves	1 430	1 430	46 920	100,0	32 811
Nógrád	2 031	2 171	41 739	106,9	19 226
Észak-Magyarország	7 961	8 581	199 713	107,8	23 274
Hajdú-Bihar	7 060	7 060	172 264	100,0	24 400
Jász-Nagykun-Szolnok	5 817	5 146	112 414	88,5	21 845
Szabolcs-Szatmár-Bereg	3 541	3 541	80 448	100,0	22 719
Észak-Alföld	16 418	15 747	365 126	95,9	23 187
Bács-Kiskun	310	310	6 355	100,0	20 500
Békés	6 600	6 600	198 000	100,0	30 000
Csongrád					
Dél-Alföld	6 910	6 910	204 355	100,0	29 574
Mindösszesen	59 711	59 150	1 453 828	99,1	24 579

Forrás: NAK felmérés alapján, AKI Agrárstatisztikai Információs Osztály

Csalamádé betakarítása

Területi egysége	Előirányzott munka hektár	2015. október 19-i állapot			Termésátlag kg/ha
		Elvégzett munka hektár	Betakarított termés tonna	Elvégzett munka az előirányzott %-ban	
Pest, Budapest	65	65	250	100,0	3 846
Közép-Magyarország	65	65	250	100,0	3 846
Fejér					
Komárom-Esztergom					
Veszprém					
Közép-Dunántúl					
Győr-Moson-Sopron					
Vas	118	118	1 628	100,0	13 797
Zala					
Nyugat-Dunántúl	118	118	1 628	100,0	13 797
Baranya					
Somogy					
Tolna					
Dél-Dunántúl					
Borsod-Abaúj-Zemplén	60	55	495	91,7	9 000
Heves					
Nógrád					
Észak-Magyarország	60	55	495	91,7	9 000
Hajdú-Bihar					
Jász-Nagykun-Szolnok					
Szabolcs-Szatmár-Bereg					
Észak-Alföld					
Bács-Kiskun	100	100	2 069	100,0	20 690
Békés	15	15	315	100,0	21 000
Csongrád					
Dél-Alföld	115	115	2 384	100,0	20 730
Mindösszesen	358	353	4 757	98,6	13 476

Forrás: NAK felmérés alapján, AKI Agrárstatisztikai Információs Osztály

Zöldségfélék összesen

Területi egysége	Előirányzott munka hektár	2015. október 19-i állapot		
		Elvégzett munka hektár	Betakarított termés tonna	Elvégzett munka az előirányzott %-ban
Pest, Budapest	1 472	1 324	21 583	89,9
Közép-Magyarország	1 472	1 324	21 583	89,9
Fejér	349	349	7 227	99,9
Komárom-Esztergom	242	242	1 583	100,0
Veszprém	27	27	166	100,0
Közép-Dunántúl	618	617	8 976	99,9
Győr-Moson-Sopron	93	88	2 540	94,6
Vas	15	15	160	100,0
Zala	60	60	1 078	100,0
Nyugat-Dunántúl	168	163	3 778	97,0
Baranya	238	238	5 921	100,0
Somogy	225	225	5 659	100,0
Tolna	60	60	1 660	100,0
Dél-Dunántúl	523	523	13 240	100,0
Borsod-Abaúj-Zemplén	592	592	16 891	100,0
Heves	574	494	15 745	86,1
Nógrád	1	1	1	100,0
Észak-Magyarország	1 167	1 087	32 637	93,1
Hajdú-Bihar	11 320	11 320	223 177	100,0
Jász-Nagykun-Szolnok	2 518	2 363	48 203	93,8
Szabolcs-Szatmár-Bereg	5 763	5 728	85 303	99,4
Észak-Alföld	19 601	19 411	356 683	99,0
Bács-Kiskun	2 076	2 076	41 583	100,0
Békés	7 211	7 209	304 898	100,0
Csongrád	2 907	2 809	64 857	96,6
Dél-Alföld	12 194	12 094	411 338	99,2
Mindösszesen	35 742	35 219	848 234	98,5

Forrás: NAK felmérés alapján, AKI Agrárstatisztikai Információs Osztály

Csemegekukorica betakarítása

Területi egysége	Előirányzott munka hektár	2015. október 19-i állapot			
		Elvégzett munka hektár	Betakarított termés tonna	Elvégzett munka az előirányzott %-ban	Termésátlag kg/ha
Pest, Budapest	594	562	7 389	94,6	13 148
Közép-Magyarország	594	562	7 389	94,6	13 148
Fejér	95	95	1 805	100,0	19 000
Komárom-Esztergom	86	86	1 161	100,0	13 500
Veszprém	20	20	100	100,0	4 926
Közép-Dunántúl	201	201	3 066	100,0	15 231
Győr-Moson-Sopron					
Vas	8	8	77	100,0	9 625
Zala	38	38	684	100,0	18 000
Nyugat-Dunántúl	46	46	761	100,0	16 543
Baranya	110	110	1 540	100,0	14 000
Somogy	155	155	2 790	100,0	18 000
Tolna	30	30	510	100,0	17 000
Dél-Dunántúl	295	295	4 840	100,0	16 407
Borsod-Abaúj-Zemplén	420	420	5 040	100,0	12 000
Heves	85	5	45	5,9	9 000
Nógrád					
Észak-Magyarország	505	425	5 085	84,2	11 965
Hajdú-Bihar	10 650	10 650	197 025	100,0	18 500
Jász-Nagykun-Szolnok	1 752	1 727	25 875	98,6	14 983
Szabolcs-Szatmár-Bereg	3 331	3 331	42 236	100,0	12 680
Észak-Alföld	15 733	15 708	265 136	99,8	16 879
Bács-Kiskun	1 338	1 338	19 718	100,0	14 737
Békés	3 120	3 120	18 720	100,0	6 000
Csongrád	1 820	1 820	21 840	100,0	12 000
Dél-Alföld	6 278	6 278	60 278	100,0	9 601
Mindösszesen	23 652	23 515	346 555	99,4	14 737

Forrás: NAK felmérés alapján, AKI Agrárstatisztikai Információs Osztály

Paradicsom betakarítása

Területi egysége	Előirányzott munka hektár	2015. október 19-i állapot			Termésátlag kg/ha
		Elvégzett munka hektár	Betakarított termés tonna	Elvégzett munka az előirányzott %-ban	
Pest, Budapest	224	219	6 313	97,8	28 826
Közép-Magyarország	224	219	6 313	97,8	28 826
Fejér					
Komárom-Esztergom					
Veszprém	0	0	4	100,0	8 889
Közép-Dunántúl	0	0	4	100,0	8 889
Győr-Moson-Sopron					
Vas	2	2	42	100,0	21 000
Zala					
Nyugat-Dunántúl	2	2	42	100,0	21 000
Baranya					
Somogy					
Tolna	5	5	250	100,0	50 000
Dél-Dunántúl	5	5	250	100,0	50 000
Borsod-Abaúj-Zemplén	20	20	720	100,0	36 000
Heves	21	21	1 365	100,0	65 000
Nógrád					
Észak-Magyarország	41	41	2 085	100,0	50 854
Hajdú-Bihar	120	120	9 120	100,0	76 000
Jász-Nagykun-Szolnok	87	73	4 529	83,9	62 041
Szabolcs-Szatmár-Bereg	195	195	8 385	100,0	43 000
Észak-Alföld	402	388	22 034	96,5	56 789
Bács-Kiskun	34	34	1 700	100,0	50 000
Békés	621	621	53 406	100,0	86 000
Csongrád					
Dél-Alföld	655	655	55 106	100,0	84 131
Mindösszesen	1 329	1 310	85 834	98,6	65 500

Forrás: NAK felmérés alapján, AKI Agrárstatisztikai Információs Osztály

Zöldpaprika betakarítása

Területi egysége	Előírányzott munka hektár	2015. október 19-i állapot			
		Elvégzett munka hektár	Betakarított termés tonna	Elvégzett munka az előírányzott %-ban	Termésátlag kg/ha
Pest, Budapest	138	138	2 150	100,0	15 580
Közép-Magyarország	138	138	2 150	100,0	15 580
Fejér	11	11	85	100,0	7 714
Komárom-Esztergom					
Veszprém					
Közép-Dunántúl	11	11	85	100,0	7 714
Győr-Moson-Sopron	20	15	60	75,0	4 000
Vas	1	1	7	100,0	7 000
Zala					
Nyugat-Dunántúl	21	16	67	76,2	4 188
Baranya	6	6	144	100,0	24 000
Somogy					
Tolna					
Dél-Dunántúl	6	6	144	100,0	24 000
Borsod-Abaúj-Zemplén	16	16	203	100,0	12 688
Heves					
Nógrád					
Észak-Magyarország	16	16	203	100,0	12 688
Hajdú-Bihar	143	143	2 645	100,0	18 497
Jász-Nagykun-Szolnok	100	80	1 989	80,0	24 863
Szabolcs-Szatmár-Bereg	773	767	6 590	99,2	8 592
Észak-Alföld	1 016	990	11 224	97,4	11 337
Bács-Kiskun	167	167	3 079	100,0	18 437
Békés	72	70	770	97,2	11 000
Csongrád	463	425	5 950	91,8	14 000
Dél-Alföld	702	662	9 799	94,3	14 802
Mindösszesen	1 910	1 839	23 672	96,3	12 872

Forrás: NAK felmérés alapján, AKI Agrárstatisztikai Információs Osztály

Karfiol betakarítása

Területi egysége	Előirányzott munka hektár	2015. október 19-i állapot			
		Elvégzett munka hektár	Betakarított termés tonna	Elvégzett munka az előirányzott %-ban	Termésátlag kg/ha
Pest, Budapest	401	290	5 201	72,3	17 934
Közép-Magyarország	401	290	5 201	72,3	17 934
Fejér	2	2	31	75,0	20 667
Komárom-Esztergom					
Veszprém	5	5	50	100,0	10 000
Közép-Dunántúl	7	7	81	92,9	12 462
Győr-Moson-Sopron	3	3	30	100,0	10 000
Vas					
Zala					
Nyugat-Dunántúl	3	3	30	100,0	10 000
Baranya					
Somogy					
Tolna					
Dél-Dunántúl					
Borsod-Abaúj-Zemplén	1	1	18	100,0	18 000
Heves					
Nógrád					
Észak-Magyarország	1	1	18	100,0	18 000
Hajdú-Bihar	11	11	132	100,0	12 000
Jász-Nagykun-Szolnok	87	1	25	1,1	25 000
Szabolcs-Szatmár-Bereg	117	88	1 541	75,2	17 511
Észak-Alföld	215	100	1 698	46,5	16 980
Bács-Kiskun	20	20	300	100,0	15 000
Békés	25	25	675	100,0	27 000
Csongrád	85	85	2 550	100,0	30 000
Dél-Alföld	130	130	3 525	100,0	27 115
Mindösszesen	757	531	10 553	70,1	19 893

Forrás: NAK felmérés alapján, AKI Agrárstatisztikai Információs Osztály

Görögdinnye betakarítása

Területi egysége	Előirányzott munka hektár	2015. október 19-i állapot			
		Elvégzett munka hektár	Betakarított termés tonna	Elvégzett munka az előirányzott %-ban	Termésátlag kg/ha
Pest, Budapest	75	75	112	100,0	1 493
Közép-Magyarország	75	75	112	100,0	1 493
Fejér	215	215	4 300	100,0	20 000
Komárom-Esztergom					
Veszprém					
Közép-Dunántúl	215	215	4 300	100,0	20 000
Győr-Moson-Sopron					
Vas					
Zala					
Nyugat-Dunántúl					
Baranya	120	120	4 200	100,0	35 000
Somogy	64	64	2 590	100,0	40 469
Tolna	12	12	300	100,0	25 000
Dél-Dunántúl	196	196	7 090	100,0	36 173
Borsod-Abaúj-Zemplén	93	93	855	100,0	9 194
Heves	460	460	13 500	100,0	29 348
Nógrád					
Észak-Magyarország	553	553	14 355	100,0	25 958
Hajdú-Bihar	81	81	3 483	100,0	43 000
Jász-Nagykun-Szolnok	134	134	4 550	100,0	33 955
Szabolcs-Szatmár-Bereg	1 276	1 276	22 551	100,0	17 673
Észak-Alföld	1 491	1 491	30 584	100,0	20 512
Bács-Kiskun	79	79	1 891	100,0	23 937
Békés	2 700	2 700	121 500	100,0	45 000
Csongrád	98	98	5 390	100,0	55 000
Dél-Alföld	2 877	2 877	128 781	100,0	44 762
Mindösszesen	5 407	5 407	185 222	100,0	34 256

Forrás: NAK felmérés alapján, AKI Agrárstatisztikai Információs Osztály

Vöröshagyma betakarítása

Területi egysége	Előírányzott munka hektár	2015. október 19-i állapot			
		Elvégzett munka hektár	Betakarított termés tonna	Elvégzett munka az előírányzott %-ban	Termésátlag kg/ha
Pest, Budapest	40	40	418	100,0	10 438
Közép-Magyarország	40	40	418	100,0	10 438
Fejér	23	23	460	100,0	20 000
Komárom-Esztergom					
Veszprém	1	1	12	100,0	10 000
Közép-Dunántúl	24	24	472	100,0	19 504
Győr-Moson-Sopron	70	70	2 450	100,0	35 000
Vas	4	4	34	100,0	8 500
Zala					
Nyugat-Dunántúl	74	74	2 484	100,0	33 568
Baranya	2	2	37	100,0	18 500
Somogy	6	6	279	100,0	46 500
Tolna	13	13	600	100,0	46 154
Dél-Dunántúl	21	21	916	100,0	43 619
Borsod-Abaúj-Zemplén	25	25	300	100,0	12 000
Heves					
Nógrád	1	1	1	100,0	2 200
Észak-Magyarország	26	26	301	100,0	11 808
Hajdú-Bihar	304	304	8 165	100,0	26 859
Jász-Nagykun-Szolnok	358	348	11 235	97,2	32 284
Szabolcs-Szatmár-Bereg	54	54	1 035	100,0	19 167
Észak-Alföld	716	706	20 435	98,6	28 945
Bács-Kiskun	282	282	7 332	100,0	26 000
Békés	650	650	23 500	100,0	36 154
Csongrád	375	315	7 875	84,0	25 000
Dél-Alföld	1 307	1 247	38 707	95,4	31 040
Mindösszesen	2 208	2 138	63 733	96,8	29 814

Forrás: NAK felmérés alapján, AKI Agrárstatisztikai Információs Osztály

Gyümölcs betakarítása összesen

Területi egysége	Előirányzott munka hektár	2015. október 19-i állapot		
		Elvégzett munka hektár	Betakarított termés tonna	Elvégzett munka az előirányzott %-ban
Pest, Budapest	1 524	1 421	23 652	93,2
Közép-Magyarország	1 524	1 421	23 652	93,2
Fejér	799	784	10 924	98,1
Komárom-Esztergom	287	287	2 510	100,0
Veszprém	131	114	3 841	87,0
Közép-Dunántúl	1 217	1 185	17 275	97,4
Győr-Moson-Sopron	957	116	3 480	12,1
Vas	1 621	1 404	15 444	86,6
Zala	898	796	11 404	88,6
Nyugat-Dunántúl	3 476	2 316	30 328	66,6
Baranya	102	92	1 236	90,2
Somogy	938	938	29 634	100,0
Tolna	107	107	1 505	100,0
Dél-Dunántúl	1 147	1 137	32 375	99,1
Borsod-Abaúj-Zemplén	2 917	2 362	41 931	81,0
Heves	817	763	8 889	93,4
Nógrád	171	171	361	100,0
Észak-Magyarország	3 905	3 296	51 181	84,4
Hajdú-Bihar	1 927	1 927	18 377	100,0
Jász-Nagykun-Szolnok	184	154	1 767	83,8
Szabolcs-Szatmár-Bereg	35 532	25 791	459 711	72,6
Észak-Alföld	37 643	27 872	479 855	74,0
Bács-Kiskun	2 453	2 453	33 975	100,0
Békés	111	111	2 609	100,0
Csongrád	1 468	1 454	10 984	99,0
Dél-Alföld	4 032	4 018	47 568	99,7
Mindösszesen	52 943	41 244	682 234	77,9

Forrás: NAK felmérés alapján, AKI Agrárstatisztikai Információs Osztály

Őszibarack betakarítása

Területi egysége	Előirányzott munka hektár	2015. október 19-i állapot			
		Elvégzett munka hektár	Betakarított termés tonna	Elvégzett munka az előirányzott %-ban	Termésátlag kg/ha
Pest, Budapest	510	510	5 728	100,0	11 231
Közép-Magyarország	510	510	5 728	100,0	11 231
Fejér	277	277	3 853	100,0	13 910
Komárom-Esztergom	40	40	380	100,0	9 500
Veszprém	10	10	42	100,0	4 200
Közép-Dunántúl	327	327	4 275	100,0	13 073
Győr-Moson-Sopron					
Vas	3	3	8	100,0	2 667
Zala	2	2	6	100,0	3 000
Nyugat-Dunántúl	5	5	14	100,0	2 800
Baranya	32	32	256	100,0	8 000
Somogy	240	240	2 880	100,0	12 000
Tolna	17	17	65	100,0	3 824
Dél-Dunántúl	289	289	3 201	100,0	11 076
Borsod-Abaúj-Zemplén	122	122	451	100,0	3 697
Heves	271	271	1 140	100,0	4 207
Nógrád					
Észak-Magyarország	393	393	1 591	100,0	4 048
Hajdú-Bihar	58	58	563	100,0	9 707
Jász-Nagykun-Szolnok	7	7	54	100,0	7 714
Szabolcs-Szatmár-Bereg	233	233	1 508	100,0	6 472
Észak-Alföld	298	298	2 125	100,0	7 131
Bács-Kiskun	442	442	5 229	100,0	11 830
Békés	13	13	189	100,0	14 538
Csongrád	1 323	1 323	9 261	100,0	7 000
Dél-Alföld	1 778	1 778	14 679	100,0	8 256
Mindösszesen	3 600	3 600	31 613	100,0	8 781

Forrás: NAK felmérés alapján, AKI Agrárstatisztikai Információs Osztály

Alma betakarítása

Területi egysége	Előirányzott munka hektár	2015. október 19-i állapot			
		Elvégzett munka hektár	Betakarított termés tonna	Elvégzett munka az előirányzott %-ban	Termésátlag kg/ha
Pest, Budapest	919	816	16 945	88,8	20 766
Közép-Magyarország	919	816	16 945	88,8	20 766
Fejér	479	454	6 942	94,8	15 291
Komárom-Esztergom	126	126	1 524	100,0	12 124
Veszprém	95	85	3 400	89,5	40 000
Közép-Dunántúl	700	665	11 866	95,0	17 852
Győr-Moson-Sopron	191	116	3 480	60,7	30 000
Vas	866	649	11 292	74,9	17 399
Zala	603	512	7 168	84,9	14 000
Nyugat-Dunántúl	1 660	1 277	21 940	76,9	17 181
Baranya	70	60	980	85,7	16 333
Somogy	620	620	13 650	100,0	22 016
Tolna	45	45	720	100,0	16 000
Dél-Dunántúl	735	725	15 350	98,6	21 172
Borsod-Abaúj-Zemplén	2 230	1 770	28 320	79,4	16 000
Heves	471	424	6 904	90,0	16 283
Nógrád	167	135	352	80,8	2 607
Észak-Magyarország	2 868	2 329	35 576	81,2	15 275
Hajdú-Bihar	1 847	1 847	17 502	100,0	9 476
Jász-Nagykun-Szolnok	50	28	292	55,7	10 580
Szabolcs-Szatmár-Bereg	17 910	13 741	235 170	76,7	17 114
Észak-Alföld	19 807	15 616	252 964	78,8	16 199
Bács-Kiskun	1 558	1 558	22 404	100,0	14 380
Békés	83	83	2 070	100,0	24 940
Csongrád	140	126	1 638	90,0	13 000
Dél-Alföld	1 781	1 767	26 112	99,2	14 778
Mindösszesen	28 469	23 194	380 753	81,5	16 416

Forrás: NAK felmérés alapján, AKI Agrárstatisztikai Információs Osztály

Téli alma betakarítása

Területi egysége	Előirányzott munka hektár	2015. október 19-i állapot			Termésátlag kg/ha
		Elvégzett munka hektár	Betakarított termés tonna	Elvégzett munka az előirányzott %-ban	
Pest, Budapest	814	711	15 443	87,3	21 720
Közép-Magyarország	814	711	15 443	87,3	21 720
Fejér	479	454	6 942	94,8	15 291
Komárom-Esztergom	111	111	1 344	100,0	12 141
Veszprém	80	70	3 150	87,5	45 000
Közép-Dunántúl	670	635	11 436	94,8	18 018
Győr-Moson-Sopron	185	110	3 300	59,5	30 000
Vas	842	625	10 935	74,2	17 496
Zala	526	421	6 315	80,0	15 000
Nyugat-Dunántúl	1 553	1 156	20 550	74,4	17 777
Baranya	66	56	872	84,8	15 571
Somogy	527	527	11 603	100,0	22 017
Tolna	45	45	720	100,0	16 000
Dél-Dunántúl	638	628	13 195	98,4	21 011
Borsod-Abaúj-Zemplén	2 000	1 540	24 640	77,0	16 000
Heves	446	399	6 529	89,5	16 363
Nógrád	167	135	352	80,8	2 607
Észak-Magyarország	2 613	2 074	31 521	79,4	15 198
Hajdú-Bihar	171	171	1 620	100,0	9 474
Jász-Nagykun-Szolnok	37	15	166	40,0	11 370
Szabolcs-Szatmár-Bereg	16 800	11 230	214 370	66,8	19 089
Észak-Alföld	17 008	11 416	216 156	67,1	18 935
Bács-Kiskun	320	320	4 665	100,0	14 578
Békés	11	11	270	100,0	24 545
Csongrád	117	94	1 222	80,3	13 000
Dél-Alföld	448	425	6 157	94,9	14 487
Mindösszesen	23 743	17 044	314 458	71,8	18 449

Forrás: NAK felmérés alapján, AKI Agrárstatisztikai Információs Osztály

Körte betakarítása

Területi egysége	Előirányzott munka hektár	2015. október 19-i állapot			Termésátlag kg/ha
		Elvégzett munka hektár	Betakarított termés tonna	Elvégzett munka az előirányzott %-ban	
Pest, Budapest	95	95	979	100,0	10 349
Közép-Magyarország	95	95	979	100,0	10 349
Fejér	43	43	129	100,0	3 000
Komárom-Esztergom					
Veszprém	26	19	399	73,1	21 000
Közép-Dunántúl	69	62	528	89,9	8 516
Győr-Moson-Sopron					
Vas	103	103	1 133	100,0	11 000
Zala	293	282	4 230	96,2	15 000
Nyugat-Dunántúl	396	385	5 363	97,2	13 930
Baranya					
Somogy	78	78	1 248	100,0	16 000
Tolna					
Dél-Dunántúl	78	78	1 248	100,0	16 000
Borsod-Abaúj-Zemplén	565	470	13 160	83,2	28 000
Heves	75	68	845	90,7	12 426
Nógrád	4	4	9	100,0	2 571
Észak-Magyarország	644	542	14 014	84,1	25 880
Hajdú-Bihar	22	22	312	100,0	14 182
Jász-Nagykun-Szolnok					
Szabolcs-Szatmár-Bereg	589	587	8 663	99,7	14 758
Észak-Alföld	611	609	8 975	99,7	14 737
Bács-Kiskun	133	133	1 677	100,0	12 609
Békés	4	4	80	100,0	20 000
Csongrád	5	5	85	100,0	17 000
Dél-Alföld	142	142	1 842	100,0	12 972
Mindösszesen	2 034	1 912	32 949	94,0	17 232

Forrás: NAK felmérés alapján, AKI Agrárstatisztikai Információs Osztály

Leszüretelt szőlő összesen

Területi egysége	Előirányzott munka hektár	2015. október 19-i állapot			Termésátlag kg/ha
		Elvégzett munka hektár	Betakarított termés tonna	Elvégzett munka az előirányzott %-ban	
Pest, Budapest	1 392	1 392	7 208	100,0	5 178
Közép-Magyarország	1 392	1 392	7 208	100,0	5 178
Fejér	2 986	2 940	23 961	98,5	8 150
Komárom-Esztergom	1 524	1 524	11 919	100,0	7 821
Veszprém	5 810	4 555	30 530	78,4	6 702
Közép-Dunántúl	10 320	9 019	66 410	87,4	7 363
Győr-Moson-Sopron	2 122	2 122	14 365	100,0	6 770
Vas	945	892	11 017	94,4	12 351
Zala	870	870	6 045	100,0	6 948
Nyugat-Dunántúl	3 937	3 884	31 427	98,7	8 091
Baranya	3 650	2 519	17 704	69,0	7 028
Somogy	2 980	2 980	42 018	100,0	14 100
Tolna	4 890	4 860	38 940	99,4	8 012
Dél-Dunántúl	11 520	10 359	98 662	89,9	9 524
Borsod-Abaúj-Zemplén	8 100	6 025	50 567	74,4	8 393
Heves	11 435	10 373	97 524	90,7	9 402
Nógrád	361	310	1 827	85,9	5 894
Észak-Magyarország	19 896	16 708	149 918	84,0	8 973
Hajdú-Bihar	335	335	1 676	100,0	5 003
Jász-Nagykun-Szolnok	975	937	7 535	96,1	8 045
Szabolcs-Szatmár-Bereg	100	100	311	100,0	3 105
Észak-Alföld	1 410	1 372	9 522	97,3	6 941
Bács-Kiskun	17 526	17 526	230 647	100,0	13 160
Békés					
Csongrád	964	964	4 915	100,0	5 099
Dél-Alföld	18 490	18 490	235 562	100,0	12 740
Mindösszesen	66 965	61 224	598 709	91,4	9 779

Forrás: NAK felmérés alapján, AKI Agrárstatisztikai Információs Osztály

Csemege szőlő betakarítása

Területi egysége	Előírányzott munka hektár	2015. október 19-i állapot			
		Elvégzett munka hektár	Betakarított termés tonna	Elvégzett munka az előírányzott %-ban	Termésátlag kg/ha
Pest, Budapest	36	36	302	100,0	8 389
Közép-Magyarország	36	36	302	100,0	8 389
Fejér	124	118	590	95,2	5 000
Komárom-Esztergom	5	5	32	100,0	6 400
Veszprém	55	55	380	100,0	6 900
Közép-Dunántúl	184	178	1 002	96,7	5 626
Győr-Moson-Sopron	20	20	180	100,0	9 000
Vas	67	67	704	100,0	10 507
Zala	40	40	240	100,0	6 000
Nyugat-Dunántúl	127	127	1 124	100,0	8 850
Baranya	33	33	234	100,0	7 091
Somogy					
Tolna	60	60	540	100,0	9 000
Dél-Dunántúl	93	93	774	100,0	8 323
Borsod-Abaúj-Zemplén	415	415	4 565	100,0	11 000
Heves	278	278	1 935	100,0	6 960
Nógrád	30	30	182	100,0	6 067
Észak-Magyarország	723	723	6 682	100,0	9 242
Hajdú-Bihar	12	12	46	100,0	3 833
Jász-Nagykun-Szolnok	3	2	20	66,7	10 000
Szabolcs-Szatmár-Bereg	19	19	83	100,0	4 299
Észak-Alföld	34	33	149	97,1	4 473
Bács-Kiskun	335	335	2 467	100,0	7 364
Békés					
Csongrád	38	38	193	100,0	5 079
Dél-Alföld	373	373	2 660	100,0	7 131
Mindösszesen	1 570	1 563	12 693	99,6	8 119

Forrás: NAK felmérés alapján, AKI Agrárstatisztikai Információs Osztály

Borszőlő betakarítása

Területi egysége	Előírányzott munka hektár	2015. október 19-i állapot			Termésátlag kg/ha
		Elvégzett munka hektár	Betakarított termés tonna	Elvégzett munka az előírányzott %-ban	
Pest, Budapest	1 356	1 356	6 906	100,0	5 093
Közép-Magyarország	1 356	1 356	6 906	100,0	5 093
Fejér	2 850	2 810	23 323	98,6	8 300
Komárom-Esztergom	1 519	1 519	11 887	100,0	7 826
Veszprém	5 755	4 500	30 150	78,2	6 700
Közép-Dunántúl	10 124	8 829	65 360	87,2	7 403
Győr-Moson-Sopron	2 100	2 100	14 175	100,0	6 750
Vas	878	825	10 313	94,0	12 501
Zala	825	825	5 775	100,0	7 000
Nyugat-Dunántúl	3 803	3 750	30 263	98,6	8 070
Baranya	3 617	2 486	17 470	68,7	7 027
Somogy	2 980	2 980	42 018	100,0	14 100
Tolna	4 830	4 800	38 400	99,4	8 000
Dél-Dunántúl	11 427	10 266	97 888	89,8	9 535
Borsod-Abaúj-Zemplén	7 685	5 610	46 002	73,0	8 200
Heves	11 152	10 090	95 564	90,5	9 471
Nógrád	321	270	1 605	84,1	5 944
Észak-Magyarország	19 158	15 970	143 171	83,4	8 965
Hajdú-Bihar	268	268	1 352	100,0	5 045
Jász-Nagykun-Szolnok	972	935	7 515	96,2	8 041
Szabolcs-Szatmár-Bereg	81	81	228	100,0	2 818
Észak-Alföld	1 320	1 283	9 095	97,2	7 086
Bács-Kiskun	17 188	17 188	228 168	100,0	13 275
Békés					
Csongrád	924	924	4 712	100,0	5 100
Dél-Alföld	18 112	18 112	232 880	100,0	12 858
Mindösszesen	65 300	59 566	585 563	91,2	9 830

Forrás: NAK felmérés alapján, AKI Agrárstatisztikai Információs Osztály

Egyéb szőlő betakarítása

Területi egysége	Előirányzott munka hektár	2015. október 19-i állapot			Termésátlag kg/ha
		Elvégzett munka hektár	Betakarított termés tonna	Elvégzett munka az előirányzott %-ban	
Pest, Budapest					
Közép-Magyarország					
Fejér	12	12	48	100,0	4 000
Komárom-Esztergom					
Veszprém					
Közép-Dunántúl	12	12	48	100,0	4 000
Győr-Moson-Sopron	2	2	10	100,0	5 000
Vas					
Zala	5	5	30	100,0	6 000
Nyugat-Dunántúl	7	7	40	100,0	5 714
Baranya					
Somogy					
Tolna					
Dél-Dunántúl					
Borsod-Abaúj-Zemplén					
Heves	5	5	25	100,0	5 000
Nógrád	10	10	40	100,0	4 000
Észak-Magyarország	15	15	65	100,0	4 333
Hajdú-Bihar	55	55	278	100,0	5 055
Jász-Nagykun-Szolnok					
Szabolcs-Szatmár-Bereg					
Észak-Alföld	55	55	278	100,0	5 055
Bács-Kiskun	3	3	12	100,0	4 000
Békés					
Csongrád	2	2	10	100,0	5 000
Dél-Alföld	5	5	22	100,0	4 400
Mindösszesen	94	94	453	100,0	4 819

Forrás: NAK felmérés alapján, AKI Agrárstatisztikai Információs Osztály

