

Agrárpiaci Jelentések
ÉLŐÁLLAT ÉS HÚS

Élőállat és Hús
XVIII. évfolyam, 21. szám, 2015

Megjelenik kéthetente
2015. október 26.

Felelős szerkesztő
Dr. Stummer Ildikó

Szerző
Egri Edit
egri.edit@aki.gov.hu

Kiadó
Agrárgazdasági Kutató Intézet
H-1093 Budapest, Zsil utca 3-5.
Postacím: H-1463 Budapest, Pf.: 944
Telefon: (+36 1) 476-6093
Fax: (+36 1) 217-8111
www.aki.gov.hu
aki@aki.gov.hu
https://pair.aki.gov.hu

ISSN 1418 2130

Az Élőállat és Hús piaci jelentésen kívül kínáljuk még a Baromfi; Zöldség, Gyümölcs és Bor; Tej és Tejtermékek; Gabona és Ipari Növények piaci jelentéseket is.

A kiadványokkal kapcsolatban részletes felvilágosítást ad:
Mihók Zsolt
Telefon: (+36 1) 476-3064

Minden jog fenntartva. A kiadvány bármely részének sokszorosítása, adatainak bármilyen formában (nyomtatott vagy elektronikus) történő tárolása vagy továbbítása, illetőleg bármilyen elven működő adatbázis-kezelő segítségével történő felhasználása csak a kiadó előzetes írásbeli engedélyével történhet.

Tartalomjegyzék

Összefoglaló.....	3
Piaci jelentés	4
Világ	4
Európai Unió.....	4
Magyarország	4
Agrárpolitikai hírek	5
Táblázatok, ábrák.....	6
Sertés	6
Szarvasmarha	13
Bárány.....	18
Nemzetközi előrevetítések.....	21

Összefoglaló

Az Amerikai Egyesült Államok Agrárminisztériumának (*USDA*) októberben megjelent rövid távú projekciója szerint a világ sertéshústermelése 892 ezer tonnával, 111,5 millió tonnára emelkedhet az idén a 2014. évihez viszonyítva.

Az *USDA* adatai alapján az Egyesült Államokban a sertés ára 1,57 dollár/kg hasított súly volt 2015 szeptemberében, ez 30 százalékos csökkenést jelentett az egy évvel korábbihoz képest.

Brazíliában a sertés ára 3 százalékkal volt alacsonyabb 2015 szeptemberében (6,1 brazil reál/kg hasított súly), mint az előző esztendő azonos hónapjában.

Az Európai Bizottság várakozása szerint az EU sertéshústermelése 23,4 millió tonna lehet 2015-ben, 2,7 százalékkal emelkedhet az előző évi mennyiséghez viszonyítva.

Az Európai Unióban az „E” kereskedelmi osztályba tartozó sertés vágóhídi belépési ára 1,47 euró/kg hasított hideg súly volt 2015 szeptemberében, 7 százalékkal csökkent egy év alatt.

A hazai termelésű vágósertés termelői ára 456 forint/kg hasított súly volt 2015 szeptemberében, 10 százalékkal csökkent az egy évvel korábbi átlagárhoz képest.

Az Agrárgazdasági Kutató Intézet 2015. október 12-én megjelent Agrárpiaei Jelentések Élőállat és Hús című kiadványának XVII. évfolyam 20. számában közzétett szarvasmarha vágási adatokat korrigálni kellett, mivel az egyik adatszolgáltató vágóhíd nagyságrendileg téves adatot közölt az intézettel, ennek következtében egy jelentősen megemelkedett üszővágási statisztika került publikálásra. Az adat korrekciója időközben megtörtént, így az üszők vágása élősúlyban kifejezve 16,9 százalékkal nőtt 2015. január és augusztus között.

Piaci jelentés

Világ

Az Amerikai Egyesült Államok Agrárminisztériumának (*USDA*) októberben megjelent rövid távú projekciója szerint a világ sertéshústermelése 892 ezer tonnával, 111,5 millió tonnára emelkedhet az idén a 2014. évihez képest. A jelentős sertéstartó országok többségében (EU, USA, Brazília, Oroszország) várhatóan nő a kibocsátás, míg Kínában csökkenhet a sertéshústermelés. A globális sertéshús-előállítás 2016-ban tovább emelkedhet és várhatóan megközelíti a 112 millió tonnát. A sertéshústermelés bővülésével párhuzamosan a globális kereskedelem is élénkül: a sertéshúsexport 3,9 százalékkal, a sertéshúsimport 1,3 százalékkal növekedhet az idei esztendőben az egy évvel korábbihoz viszonyítva. A következő évben a sertéshús kereskedelme tovább emelkedhet, azonban a növekedés üteme lassulhat.

Az *USDA* adatai szerint 8 százalékkal volt magasabb az USA sertéshústermelése az idei év első kilenc hónapjában a 2014. január–szeptemberihez képest. A vágások száma 9 százalékkal nőtt, míg a vágóhidakra kerülő sertések élősúlya 1 százalékkal csökkent a megfigyelt időszakban. Az *USDA* adatai alapján az Egyesült Államokban a sertés ára 1,57 dollár/kg hasított súly volt 2015 szeptemberében, ez 30 százalékos csökkenést jelentett az egy évvel korábbihoz képest. Megjegyezzük, hogy tavaly a *PED*-vírus okozta szűkös malackínálat miatt magas szinten mozgott a sertések ára.

Az *USDA* előrejelzése szerint az Egyesült Államok sertéshús-kibocsátása 11,16 millió tonna (+7,6 százalékkal) lehet az idén, és 11,3 millió tonna (+1,4 százalékkal) körül alakulhat 2016-ban. A sertéshúsexport 2,9 százalékkal, a sertéshúsimport 9,8 százalékkal bővülhet az idén. A következő évben előreláthatóan már csak a kivitel emelkedik (+4,5 százalékkal), az import a 2014. évi szintre csökkenhet.

Brazíliában a sertés ára 3 százalékkal volt alacsonyabb 2015 szeptemberében (6,1 brazil reál/kg hasított súly), mint az előző esztendő azonos hónapjában. A Brazíliai Sertés- és Baromfityenyésztők Szövetségének (*ABPA*) adatai szerint Brazília sertéshúskivitele 6,2 százalékkal nőtt 2015. január és szeptember között a 2014. január–szeptemberihez képest. A brazíliai sertéshús fő

importőrei (Oroszország, Hongkong, Szingapúr) növelték a felvásárolt mennyiséget 2015 szeptemberében a tavalyi év azonos hónapjához képest. Emellett a kisebb piacokra is több sertéshús került a dél-amerikai országból. Az *USDA* projekciója szerint Brazília sertéshústermelése 1,5 százalékkal bővülhet az idén és 2016-ban egyaránt, a belső fogyasztás hasonló mértékben növekedhet. A sertéshús kivitele 1,6 százalékkal és 2,6 százalékkal emelkedhet a vizsgált években.

Európai Unió

Az Európai Bizottság várakozása szerint az EU sertéshústermelése 23,4 millió tonna lehet 2015-ben, 2,7 százalékkal emelkedhet az előző évi mennyiséghez képest. Szinte minden tagországban nőtt a kibocsátás az idei év első félévében, többek között Spanyolországban, Dániában, Németországban, Hollandiában, Lengyelországban, Belgiumban, Franciaországban és az Egyesült Királyságban. A sertéshús kibocsátása 2016-ban előreláthatóan nem változik lényegesen. Az emelkedő termelés, az alacsony uniós sertésárak, a gyengülő euró és az erős ázsiai kereslet hatására az EU sertéshúsexportja 7,5 százalékkal, 2 millió tonna fölé emelkedhet az idén és további 3 százalékkal bővülhet 2016-ban. A közösség sertéshúsimportja 15 ezer tonna körül alakulhat a vizsgált években. A szakértők szerint a sertéshús egy főre jutó fogyasztása 32,7 kilogrammra emelkedhet.

Az Európai Unióban az „E” kereskedelmi osztályba tartozó sertés vágóhídi belépési ára 1,47 euró/kg hasított hideg súly volt 2015 szeptemberében, 7 százalékkal csökkent egy év alatt.

A lipcei árutőzsdén a sertés októberi határidőre szóló jegyzése csökkent, míg a novemberi és decemberi stagnált 2015 43. hetének végén az egy héttel korábbihoz viszonyítva.

Az uniós sertés piac szempontjából meghatározó vállalatok és vágóhidak többsége nem változtatott a sertések átvételi árán 2015 43. hetében. Ugyanakkor a sertésárak átlagosan 2 százalékkal voltak magasabbak az előző év azonos hetének átlagárához képest. A németországi szerződéses ár és a *Tönnies* felvásárlási ára 1,42 euró/kg hasított súly volt a megfigyelt időszakban. A *West Fleisch* 1,4 euró/kg hasított súly, a *Vion*

1,35 euró/kg hasított súly, a *Danish Crown* 1,26 euró/kg hasított súly áron vásárolta a sertéseket a 43. héten. Németországban a vágóhidak átvételi árai stagnáltak 2015 44. hetében az egy héttel korábbihoz viszonyítva.

Magyarország

A KSH adatai alapján Magyarország élősertés-kivitele 34 százalékkal esett 2015 első hét hónapjában az egy évvel korábban külföldön eladott mennyiséghez viszonyítva. Legfőbb partnereink Románia, Szerbia és Ausztria voltak. A Romániába (-43 százalék), a Szerbiába (-40 százalék) és az Ausztriába (-21 százalék) szállított mennyiség csökkent. Az előző évihez képest a Hollandiába (-81 százalék) és a Szlovákiába (-56 százalék) kivitt élő sertés volumene jelentős mértékben esett, ugyanakkor Németországba több mint a kétszeresére nőtt az exportunk. Az élősertés-behozatal 32 százalékkal emelkedett a megfigyelt időszakban. A legnagyobb beszállítók Szlovákia, Németország és Hollandia voltak. A Szlovákiából vásárolt sertések mennyisége csaknem a kétszeresére növekedett. A Németországból származó élő sertések volumene 2 százalékkal, a Hollandiából származóké 10 százalékkal nőtt.

A nemzetközi piacon értékesített sertéshús mennyisége csaknem 1,5 százalékkal, értéke 8 százalékkal csökkent a 2015. január-július közötti időszakban 2014 első hét hónapjához viszonyítva. A legtöbb sertéshúst Olaszországba, Romániába és Japánba szállítottuk. Olaszországba és Japánba 3 százalékkal mérséklődött a kivitel, Romániába pedig 17 százalékkal esett. A sertéshúsimport volumene 9 százalékkal, értéke 13 százalékkal csökkent. A sertéshús csaknem fele Németországból és Lengyelországból származott. Magyarország élő sertésből nettó importőr, míg sertéshúsból nettó exportőr volt a vizsgált periódusban.

A hazai termelésű vágósertés termelői ára 456 forint/kg hasított súly volt 2015 szeptemberében, 10 százalékkal csökkent az egy évvel korábbi átlagárhoz képest. A termékpálya további fázisaiban is mérséklődtek az árak. Az AKI PÁIR adatai szerint a darabolt sertéshús (karaj, tarja, comb) feldolgozói értékesítési ára 7,8 százalékkal volt alacsonyabb 2015 szeptemberében, mint 2014 azonos hónapjában. A KSH adatai szerint a sertéskaraj fogyasztói ára 4,8 százalékkal, a sertéscombé 5,1 százalékkal csökkent a megfigyelt időszakban.

Agrárpolitikai hírek

- A Mezőgazdasági és Vidékfejlesztési Hivatal 126/2015. (X. 21.) számú közleménye szerint a sertéstartók a sertésstenyésztés során az előírásokon túlmutató kötelezettségvállalás ellentételezésére vissza nem térítendő támogatást vehetnek igénybe. A 2015. IV. negyedévében értékesített sertések után a támogatási kérelmet teljes negyedévre vonatkozóan, kérelmezőnként egy alkalommal postai úton, a negyedévet követő hónap utolsó napjáig az illetékes MVH megyei kirendeltségéhez kell benyújtani.
- A földművelésügyi miniszter 61/2015. (X. 12.) FM rendelete alapján az anyajuhtartás termeléshez kötött támogatására összesen legfeljebb 19,544 millió forint, egyedenként legfeljebb 21,9 forint támogatás vehető igénybe. Ha a mezőgazdasági termelő juhtejet vagy juh-

tejterméket értékesít, akkor a támogatás mértéke anyajuhtonként legfeljebb 15,6 forint. A támogatási összeg kifizetését az MVH a 2015. évben megkezdi. A hízottbika-tartás támogatására összesen legfeljebb 3,318 milliárd forint, történelmi bázis jogosultságonként legfeljebb 33 ezer forint támogatás vehető igénybe. Az anyatehéntartás termeléshez kötött támogatására összesen legfeljebb 3,266 milliárd forint, egyedenként legfeljebb 27 916 forint vehető igénybe. Az extenzifikációs szarvasmarhatartás támogatására összesen legfeljebb 2,543 milliárd forint, történelmi bázis jogosultságonként 33 ezer forint támogatás vehető igénybe.

A földművelésügyi miniszter 62/2015. (X.12.) FM rendelete alapján a termeléshez kötött közvetlen támogatásokból 2015. október 16-tól kifizethető előlegek összege: anyajuhtartás támogatására 5 406 forint, anyatehéntartás támogatására 35 948 forint, hízottbika-tartás támogatására 13 227 forint.

Táblázatok, ábrák

Sertés

1. táblázat: A vágósertés termelői ára^{a)} Magyarországon

Megnevezés	Minőségi kategória	Mértékegység	2014. 42. hét	2015. 41. hét	2015. 42. hét	2015. 42. hét/ 2014. 42. hét (százalék)	2015. 42. hét/ 2015. 41. hét (százalék)
Vágósertés hazai termelésből	E	darab	23 268	24 049	25 846	111,08	107,47
		HUF/kg hasított meleg súly	441,55	447,70	446,98	101,23	99,84
	Valamennyi kategória ^{b)}	darab	51 955	53 308	56 084	107,95	105,21
		HUF/kg hasított meleg súly	442,44	446,99	446,99	101,03	100,00

^{a)} Az ár nem tartalmazza a szállítási költséget.

^{b)} S-P, Nem minősített, M1.

Forrás: AKI PÁIR

2. táblázat: A vágósertés vágóhídi belépési ára^{a)} Magyarországon

Megnevezés	Mértékegység	2014. 42. hét	2015. 41. hét	2015. 42. hét	2015. 42. hét/ 2014. 42. hét (százalék)	2015. 42. hét/ 2015. 41. hét (százalék)
Vágósertés hazai termelésből származó	darab	51 955	53 308	56 084	107,95	105,21
	HUF/kg hasított meleg súly	453,14	457,18	457,18	100,89	100,00
Vágósertés importból származó	darab	2 165	3 449	2 956	136,54	85,71
	HUF/kg hasított meleg súly	444,30	434,98	434,96	97,90	99,99

^{a)} A sertések termelői ára a vágóhíd kapujában, amely tartalmazza a szállítási költséget is.

Forrás: AKI PÁIR

3. táblázat: A hizósertéstáp értékesítési ára Magyarországon

Megnevezés	Mértékegység	2014. augusztus	2015. július	2015. augusztus	2015. augusztus / 2014. augusztus (százalék)	2015. augusztus / 2015. július (százalék)
Hizósertéstáp I.	tonna	2 214,17	3 554,21	3 014,33	136,14	84,81
	HUF/tonna	79 787	80 279	82 009	102,78	102,15
Hizósertéstáp II.	tonna	1 156,63	3 331,74	3 736,42	323,04	112,15
	HUF/tonna	71 750	67 985	71 255	99,31	104,81
Hizósertéstáp III.	tonna	–	–	–	–	–
	HUF/tonna	–	–	–	–	–

Forrás: AKI PÁIR

4. táblázat: A nyers sertéshúsok feldolgozó értékesítési ára Magyarországon

Megnevezés	Mértékegység	2014. 42. hét	2015. 41. hét	2015. 42. hét	2015. 42. hét/	2015. 42. hét/
					2014. 42. hét	2015. 41. hét
Csontos sertéshús, lehúzott, félben (fej, láb és farok nélkül)	tonna	135,12	140,70	137,31	101,62	97,59
	HUF/kg	621,64	636,22	632,61	101,76	99,43
Szalonnás és bőrös sertéshús, félben (fejvel, lábbal, farokkal)	tonna	363,93	396,68	354,48	97,40	89,36
	HUF/kg	555,01	532,42	530,45	95,57	99,63
Sertéskaraj, csonttal, szűzpecsenye nélkül	tonna	0,55	0,49
	HUF/kg	1 003,34	900,80
Sertéscomb, csont nélkül	tonna	58,94	68,97	63,17	107,16	91,58
	HUF/kg	902,60	890,38	877,82	97,25	98,59
Sertésstarja, csonttal	tonna	18,62	11,56	23,15	124,34	200,28
	HUF/kg	824,83	779,31	767,64	93,07	98,50

...=Adatvédelmi korlátok miatt nem közölhető adat.

Forrás: AKI PÁIR

5. táblázat: A vágósertés termelői ára az EU néhány tagországában

	EUR/kg hasított súly				
	2015. 40. hét	2015. 41. hét	2015. 42. hét	2015. 43. hét	2015. 44. hét
Vion (Hollandia)	1,37	1,37	1,36	1,35	—
Compexo (Hollandia)	1,38	1,38	1,37	1,36	—
KDV (Hollandia)	1,38	1,38	1,38	1,37	—
Németország (szerződéses ár)	1,42	1,42	1,42	1,42	1,42
Tönnies (Németország)	1,42	1,42	1,42	1,42	1,42
West Fleisch (Németország)	1,40	1,40	1,40	1,40	1,40
Danish Crown (Dánia)	1,26	1,26	1,26	1,26	1,26
Tican (Dánia)	1,26	1,26	1,26	1,26	1,26
Covavee (Belgium)	1,36	1,36	1,36	1,34	—
Breton (Franciaország)	1,31	1,30	—	—	—

Forrás: Schutttert, Landbrug & Fodevarer, MPB

6. táblázat: A vágósertés („E” minőségi kategória) vágóhídi belépési ára^{a)} az Európai Unióban

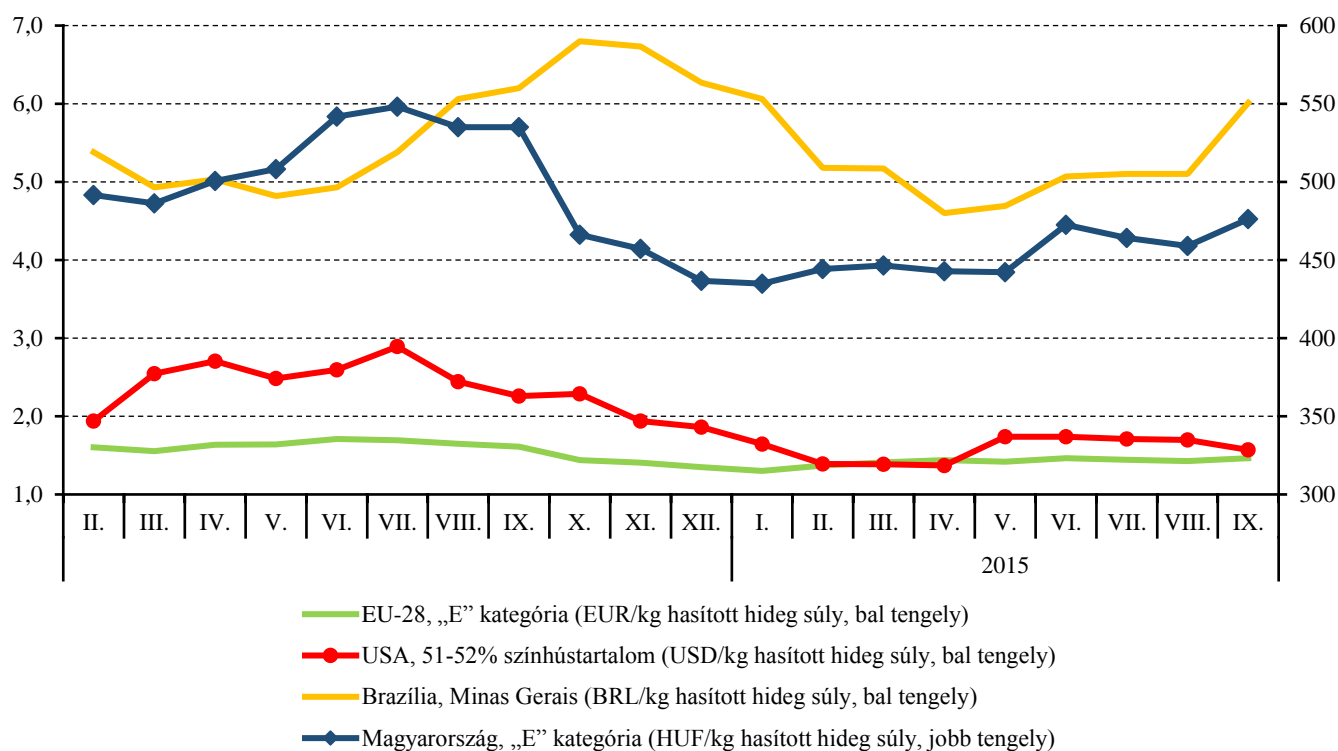
	HUF/kg hasított hideg súly				
	2014. 42. hét	2015. 41. hét	2015. 42. hét	2015. 42. hét/ 2014. 42. hét (százalék)	2015. 42. hét/ 2015. 41. hét (százalék)
Magyarország	462	467	467	101,08	99,84
Belgium	367	394	390	106,29	99,12
Bulgária	553	536	535	96,74	99,70
Csehország	454	460	457	100,73	99,38
Dánia	409	414	412	100,74	99,51
Németország	440	456	453	102,84	99,36
Észtország	491	452	448	91,13	98,97
Görögország	567	538	536	94,45	99,51
Spanyolország	447	431	428	95,80	99,31
Franciaország	396	439	425	107,32	96,69
Horvátország	484	462	458	94,60	98,96
Írország	477	446	436	91,57	97,98
Olaszország	—	486	481	—	98,94
Ciprus	666	499	503	75,48	100,74
Lettország	455	479	469	103,12	97,77
Litvánia	464	457	444	95,71	97,09
Luxemburg	425	445	441	103,68	98,96
Málta	727	711	707	97,22	99,51
Hollandia	368	389	383	104,12	98,68
Ausztria	443	468	454	102,57	97,07
Lengyelország	446	435	430	96,39	98,94
Portugália	454	449	434	95,59	96,75
Románia	471	480	481	102,13	100,33
Szlovénia	474	499	493	103,99	98,84
Szlovákia	480	470	467	97,32	99,26
Finnország	486	460	454	93,45	98,81
Svédország	554	572	570	102,78	99,60
Egyesült Királyság	580	535	529	91,14	98,81
EU	438	446	441	100,67	98,97

^{a)} Az ár tartalmazza a szállítási költséget is.

Megjegyzés: Átszámítva az MNB hivatalos középárfolyamán.

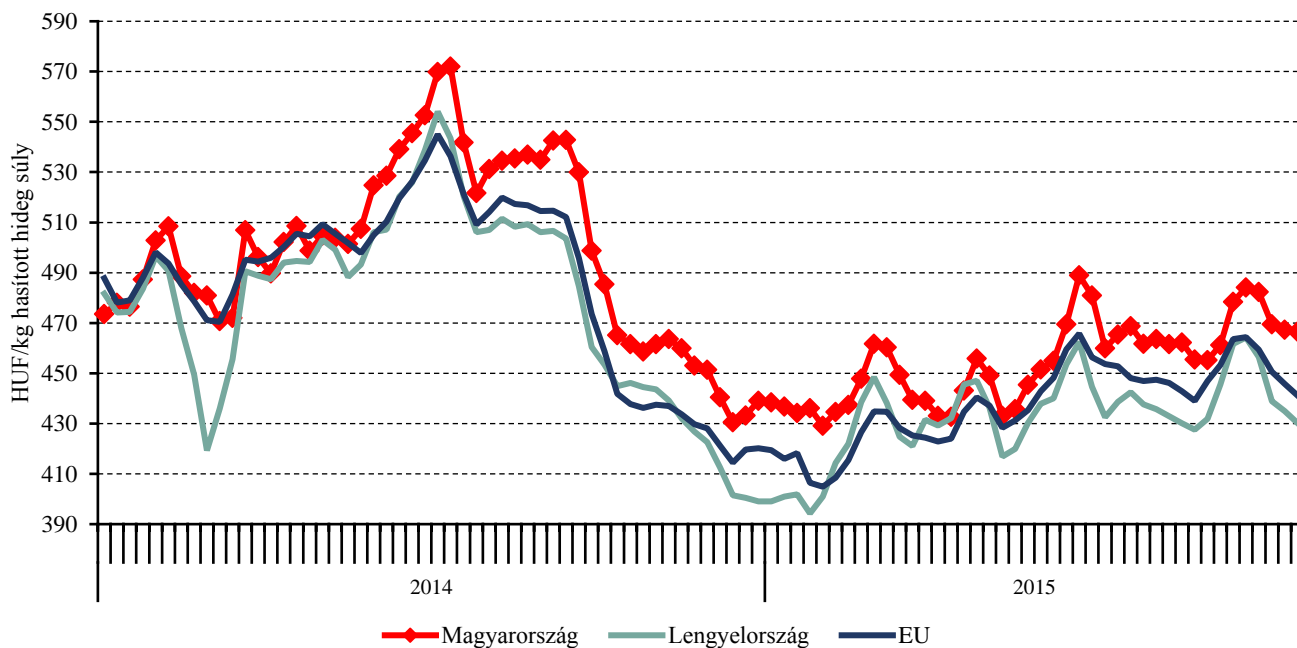
Forrás: Európai Bizottság, AKI PÁIR

1. ábra: A sertés havi világpiaci ára nemzeti valutában (2014–2015)



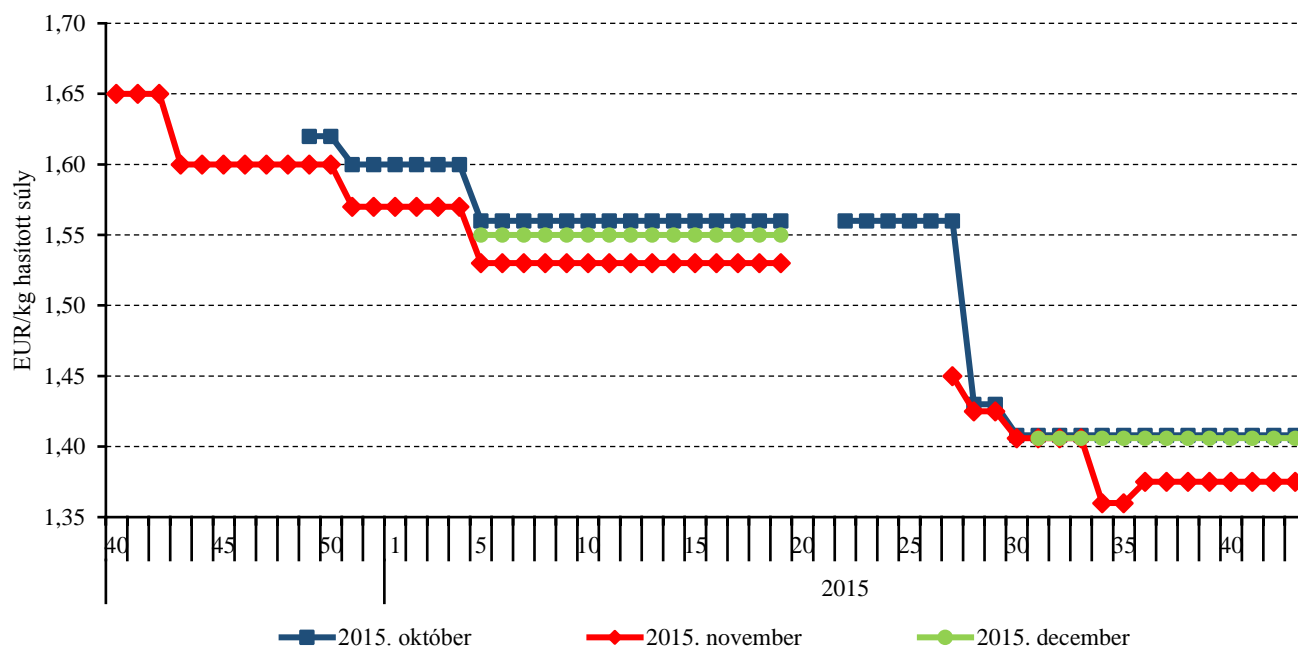
Forrás: USDA, Európai Bizottság, MPB, AKI PÁIR

2. ábra: A vágósertés („E” minőségi kategória) heti vágóhídi belépési ára az EU néhány tagországában (2014–2015)



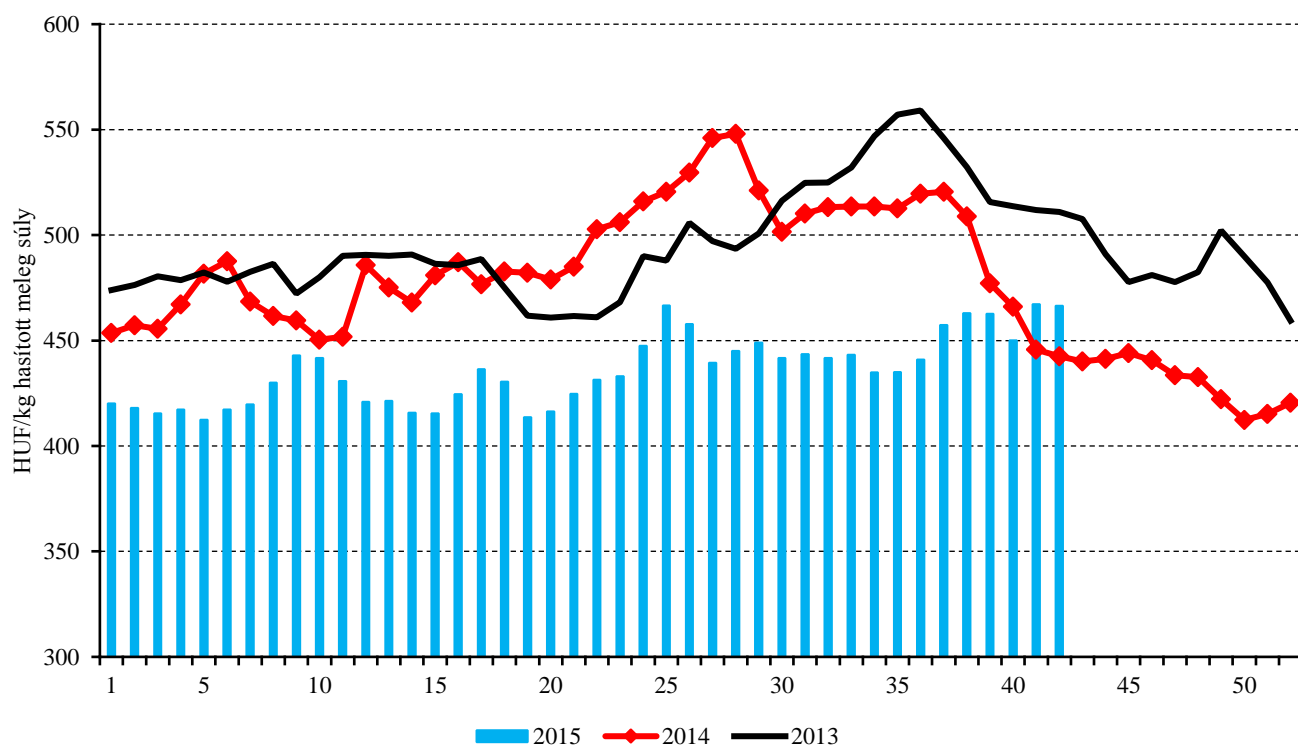
Forrás: Európai Bizottság, AKI PÁIR

3. ábra: A sertés (56 százalék színhústartalom) különböző határidőre szóló jegyzése a frankfurti és a lipcsei árutőzsdén (2014–2015)



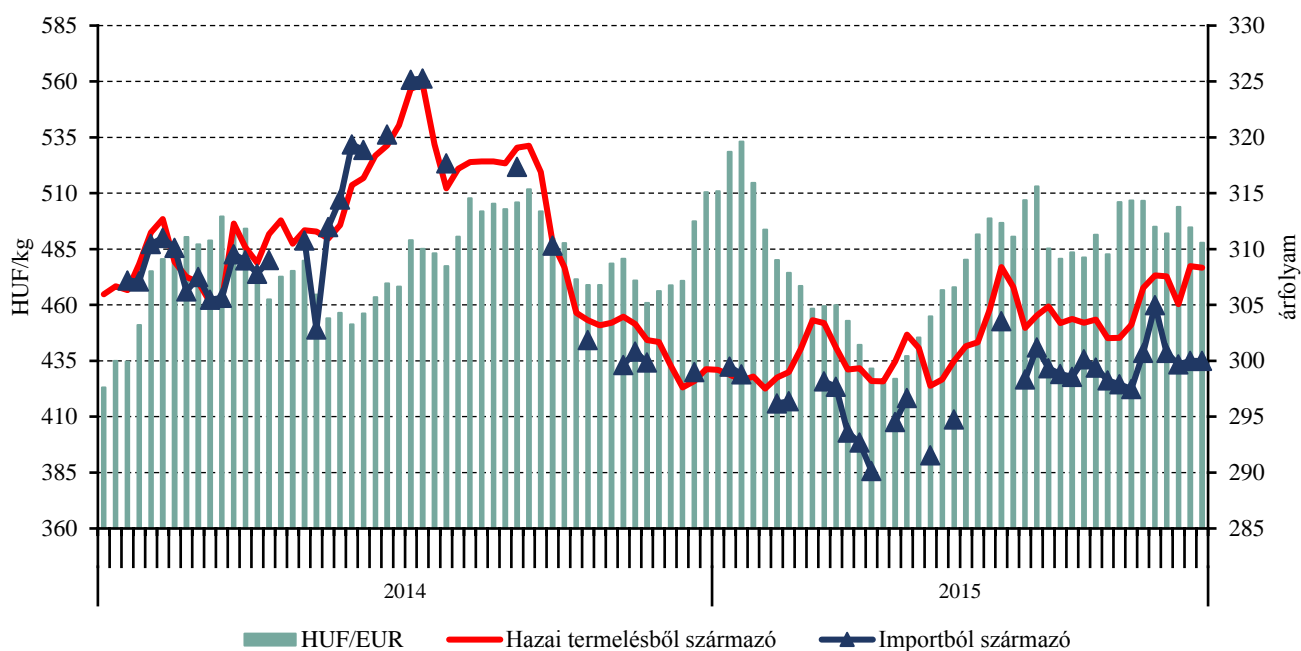
Megjegyzés: A frankfurti árutőzsde jegyzése május 7-én megszűnt, a lipcsei árutőzsdén május 11-én kezdődött el.
 Forrás: Eurex Exchange, European Energy Exchange

4. ábra: A hazai termelésből származó vágósertés^{a)} heti termelői ára Magyarországon (2013–2015)



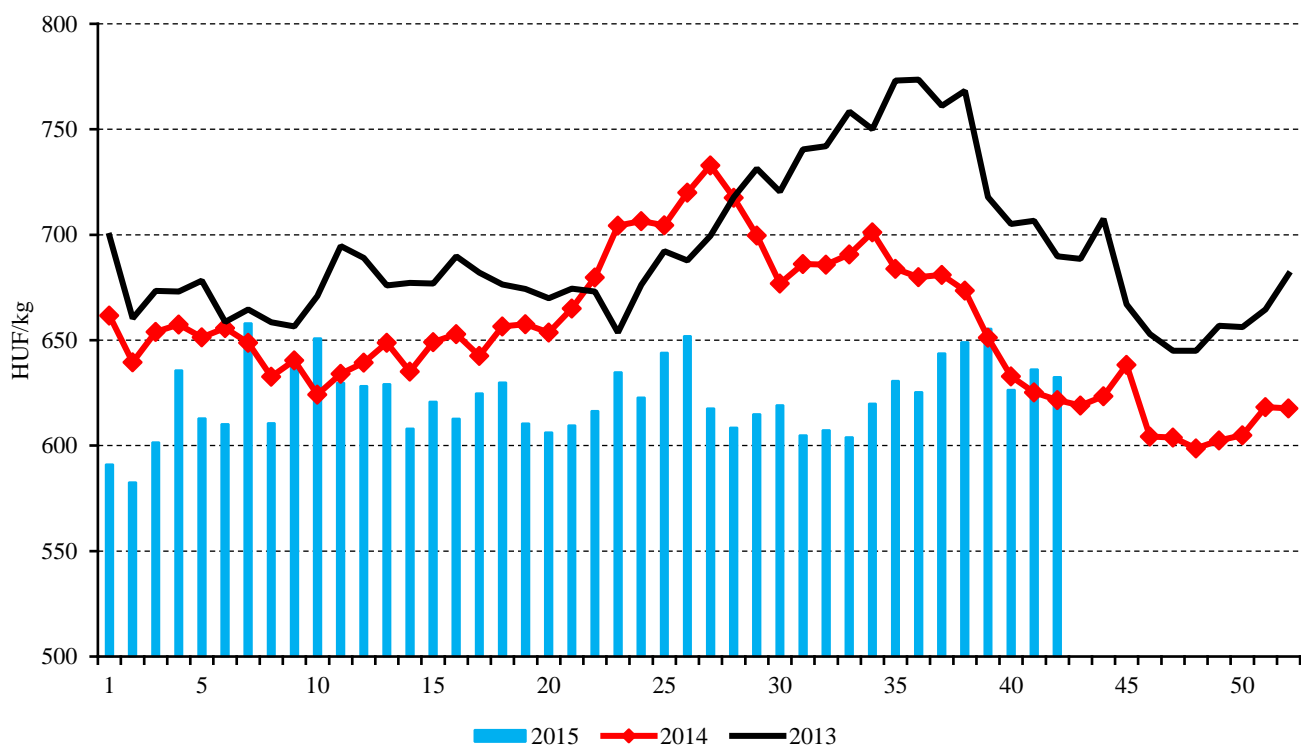
^{a)} S-P, Nem minősített, M1.
 Forrás: AKI PÁIR

5. ábra: A vágósertés heti vágóhídi belépési ára Magyarországon (2014–2015)



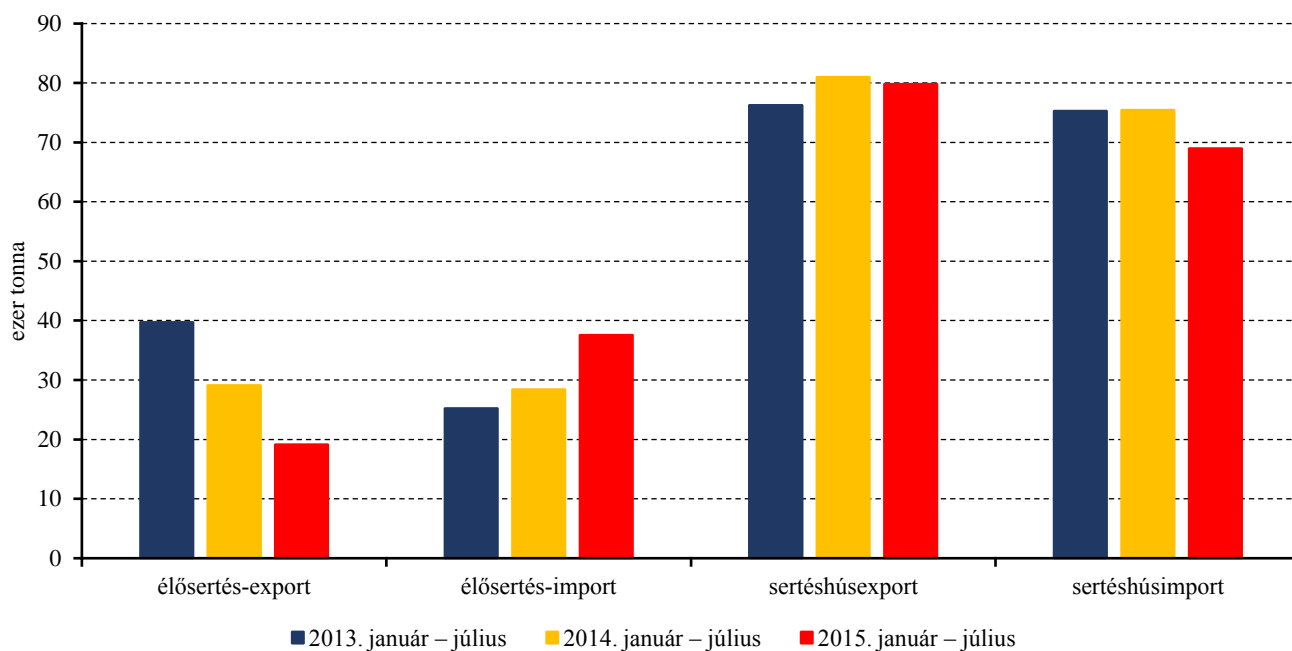
Forrás: AKI PÁIR, MNB

6. ábra: A csontos sertéshús, lehúzott, félben heti értékesítési ára Magyarországon (2013–2015)



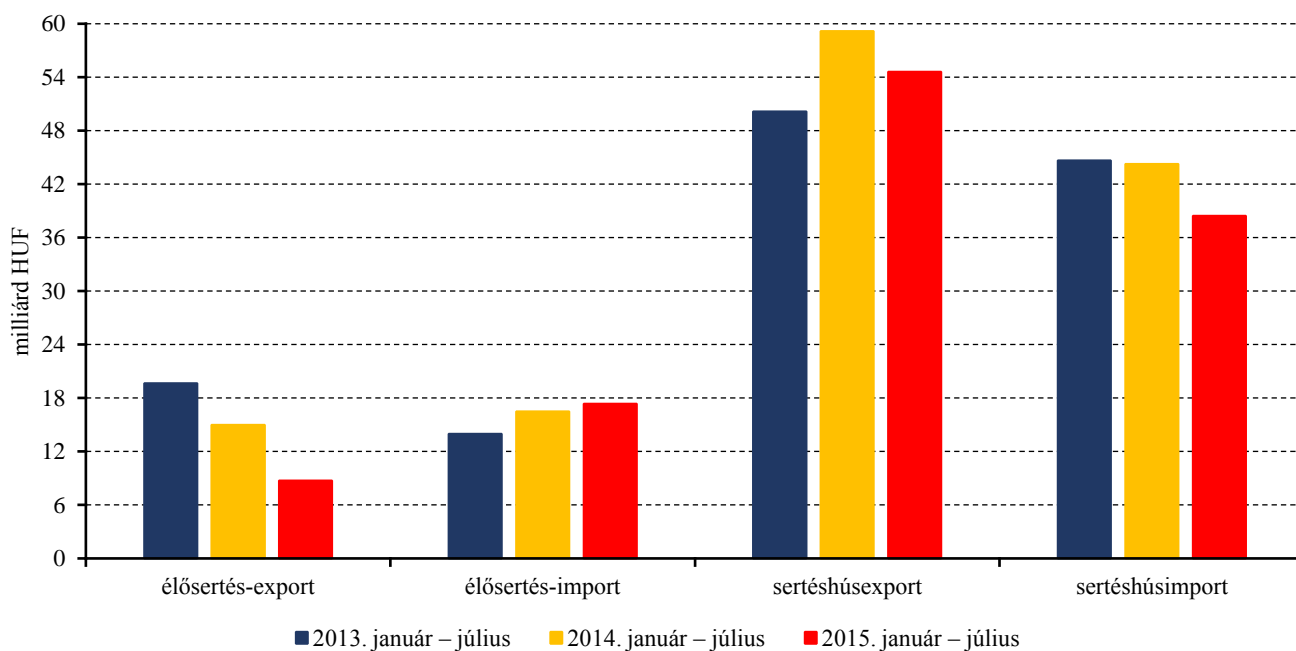
Forrás: AKI PÁIR

7. ábra: Az élő sertés és a sertéshús külkereskedelmének mennyisége Magyarországon



Forrás: KSH

8. ábra: Az élő sertés és a sertéshús külkereskedelmének értéke Magyarországon



Forrás: KSH

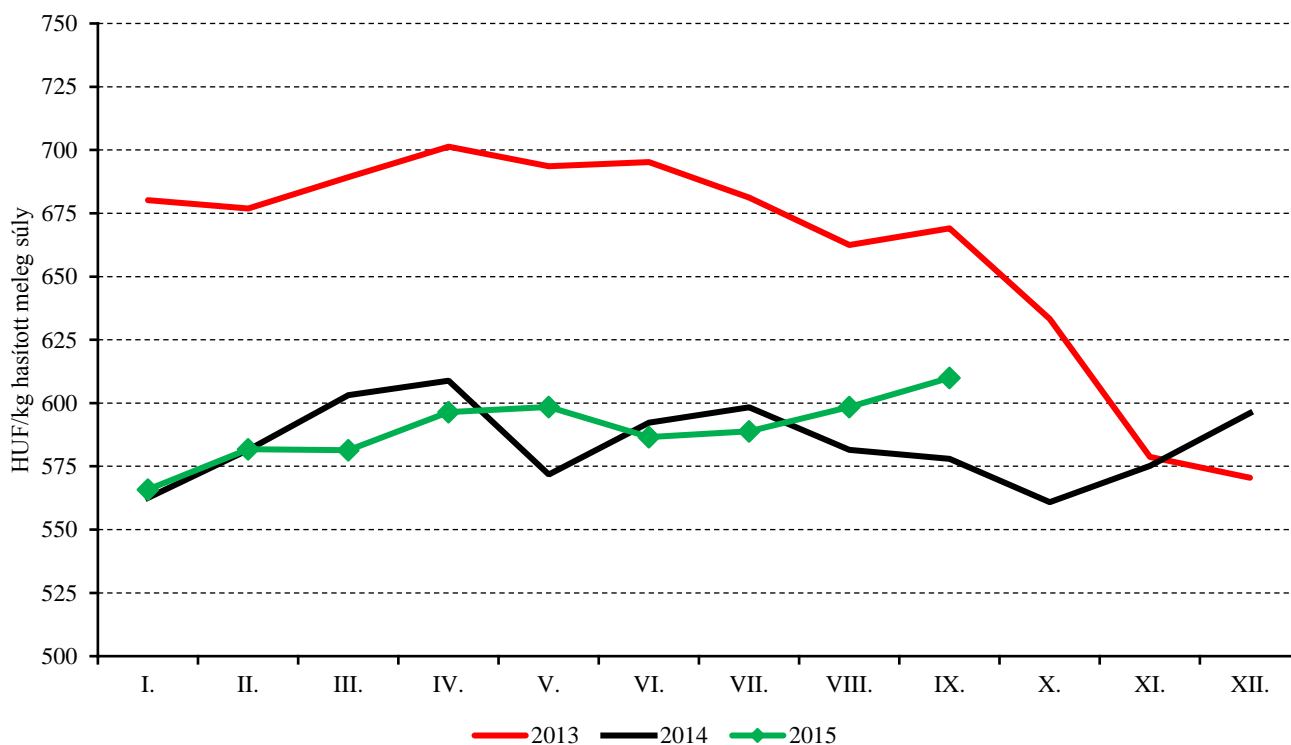
Szarvasmarha

7. táblázat: A vágómarha termelői ára Magyarországon

Megnevezés	Minőségi kategória	Mértékegység	2014. 42. hét	2015. 41. hét	2015. 42. hét	2015. 42. hét/ 2014. 42. hét (százalék)	2015. 42. hét/ 2015. 41. hét (százalék)
Fiatal bika	E-P	darab	178	131	146	82,02	111,45
		hasított meleg súly (kg)	42 740	33 748	36 787	86,07	109
		HUF/kg hasított meleg súly	725,29	757,10	762,37	105,11	100,70
Vágótehén	E-P	darab	542	637	610	112,55	95,76
		hasított meleg súly (kg)	150 894	177 694	172 911	114,59	97,31
		HUF/kg hasított meleg súly	524,94	569,52	595,80	113,50	104,61
Vágóüsző	E-P	darab	31	80	86	277,42	107,50
		hasított meleg súly (kg)	7 247	19 026	21 958	302,99	115,41
		HUF/kg hasított meleg súly	511,91	625,04	586,71	114,61	93,87
Vágómarha összesen	E-P	darab	793	888	889	112,11	100,11
		hasított meleg súly (kg)	482 477	242 389	245 312	50,84	101,21
		HUF/kg hasított meleg súly	541,71	608,04	625,28	115,43	102,84

Forrás: AKI PÁIR

9. ábra: A vágómarha havi termelői ára Magyarországon (2013–2015)



Forrás: AKI PÁIR

8. táblázat: **A fiatal bika („R3”minőségi kategória) vágóhídi belépési ára^{a)} az Európai Unióban**

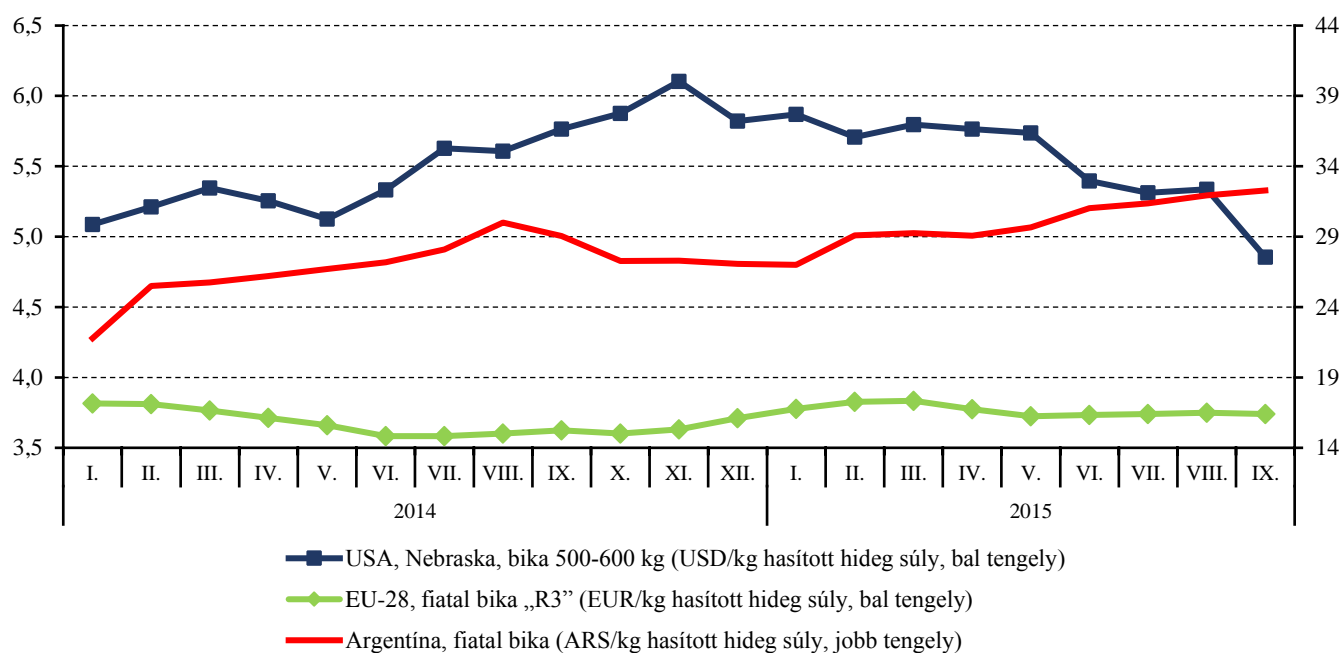
	HUF/kg hasított hideg súly				
	2014. 42. hét	2015. 41. hét	2015. 42. hét	2015. 42. hét/ 2014. 42. hét (százalék)	2015. 42. hét/ 2015. 41. hét (százalék)
Magyarország	—	—	—	—	—
Belgium	870	923	919	105,69	99,58
Bulgária	—	—	—	—	—
Csehország	974	1 010	996	102,24	98,60
Dánia	1 147	1 201	1 187	103,48	98,81
Németország	1 106	1 196	1 201	108,64	100,46
Észtország	—	—	706	—	—
Görögország	1 358	1 347	1 324	97,51	98,27
Spanyolország	1 098	1 128	1 094	99,59	96,99
Franciaország	1 105	1 135	1 129	102,18	99,51
Horvátország	1 072	1 087	1 087	101,34	99,97
Írország	1 084	1 180	1 176	108,52	99,69
Olaszország	1 125	1 211	1 221	108,56	100,88
Ciprus	—	—	—	—	—
Lettország	635	630	712	112,15	113,01
Litvánia	825	804	811	98,38	100,90
Luxemburg	1 077	1 096	1 096	101,80	100,08
Málta	—	—	—	—	—
Hollandia	969	1 001	1 040	107,38	103,93
Ausztria	1 133	1 218	1 219	107,62	100,07
Lengyelország	915	987	985	107,70	99,80
Portugália	1 157	1 121	1 110	95,91	99,02
Románia	801	767	820	102,35	106,90
Szlovénia	1 060	1 091	1 086	102,44	99,55
Szlovákia	1 039	1 062	1 049	100,98	98,77
Finnország	1 197	1 174	1 183	98,86	100,80
Svédország	1 267	1 372	1 436	113,36	104,69
Egyesült Királyság	1 293	1 401	1 385	107,10	98,83
EU	1 106	1 165	1 162	105,05	99,71

^{a)}Az ár tartalmazza a szállítási költséget is.

Megjegyzés: Átszámítva az MNB hivatalos középárfolyamán.

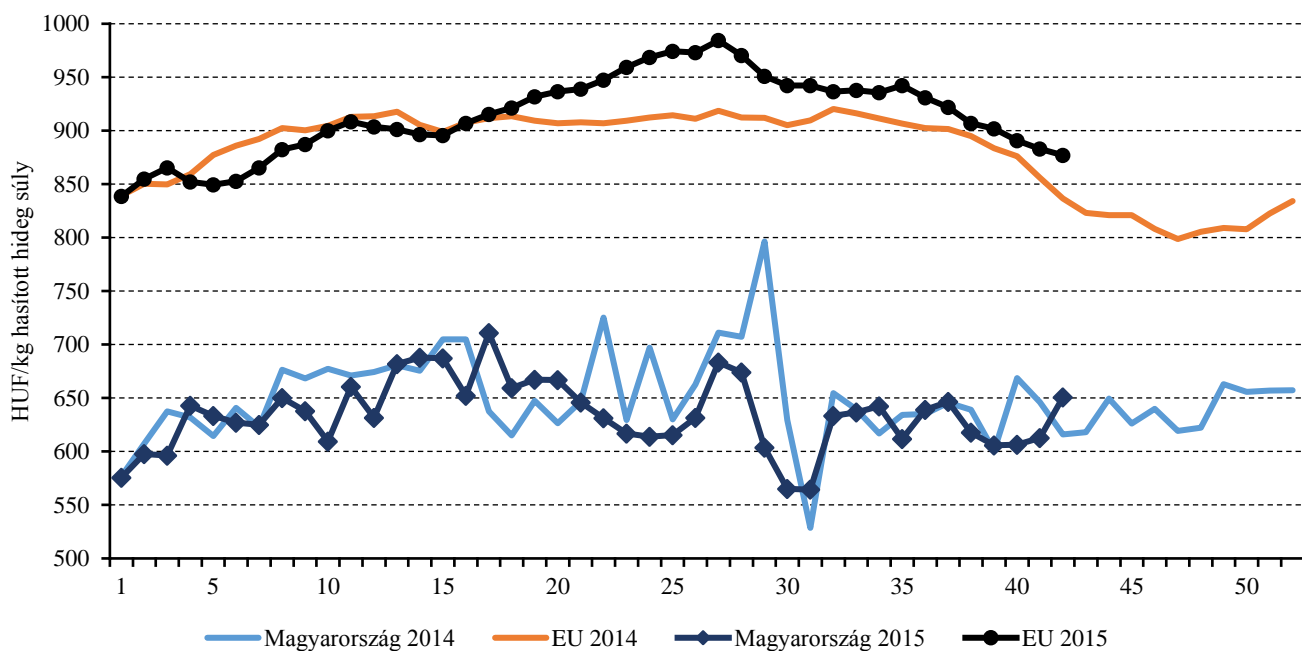
Forrás: Európai Bizottság, AKI PÁIR

10. ábra: A szarvasmarha havi világi piaci ára nemzeti valutában (2014–2015)



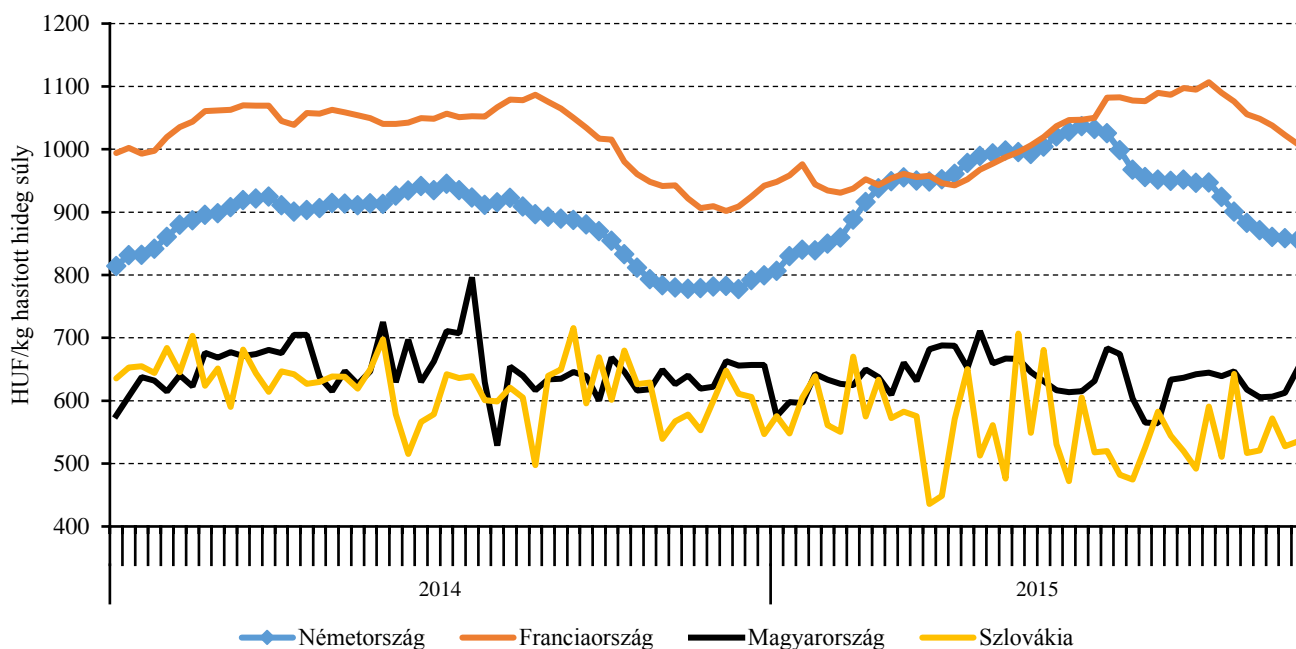
Forrás: USDA, Európai Bizottság, Minagri

11. ábra: A vágótehén „O3” heti vágóhídi belépési ára Magyarországon és az EU-ban (2014–2015)



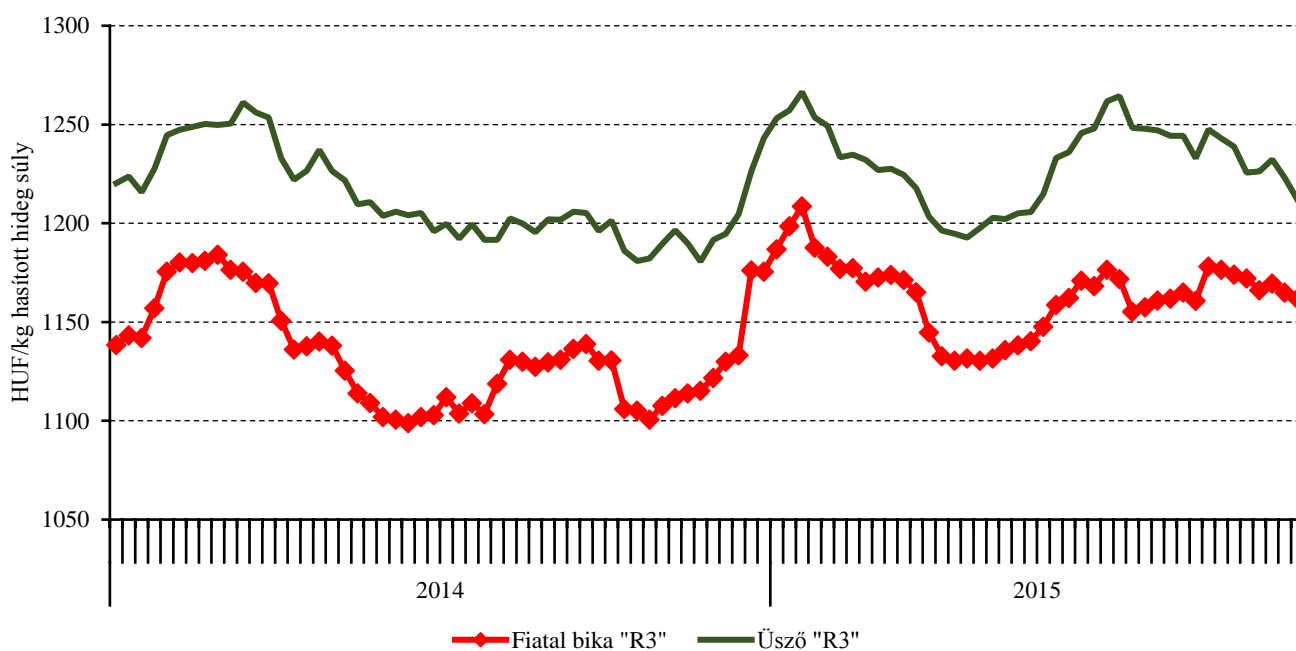
Forrás: Európai Bizottság, AKI PÁIR

12. ábra: A vágótehén „O3” heti vágóhídi belépési ára az EU néhány tagországában (2014–2015)



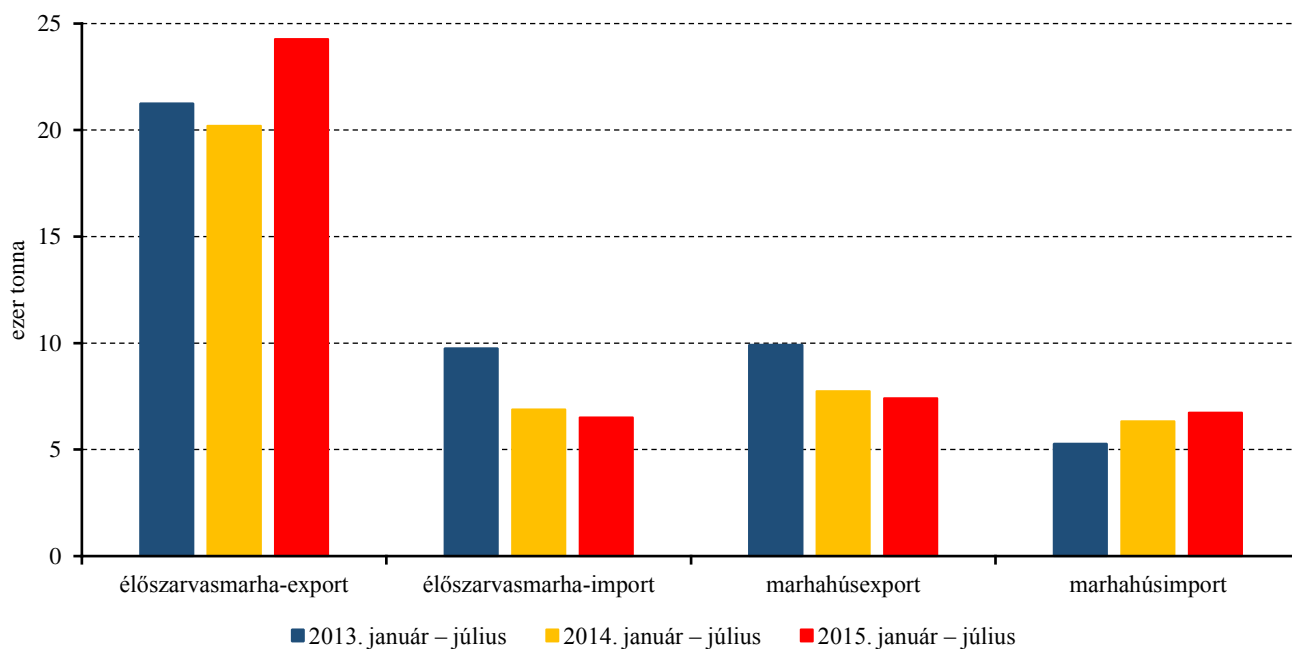
Forrás: Európai Bizottság, AKI PÁIR

13. ábra: A fiatal bika „R3” és az üsző „R3” heti vágóhídi belépési ára az EU-ban (2014–2015)



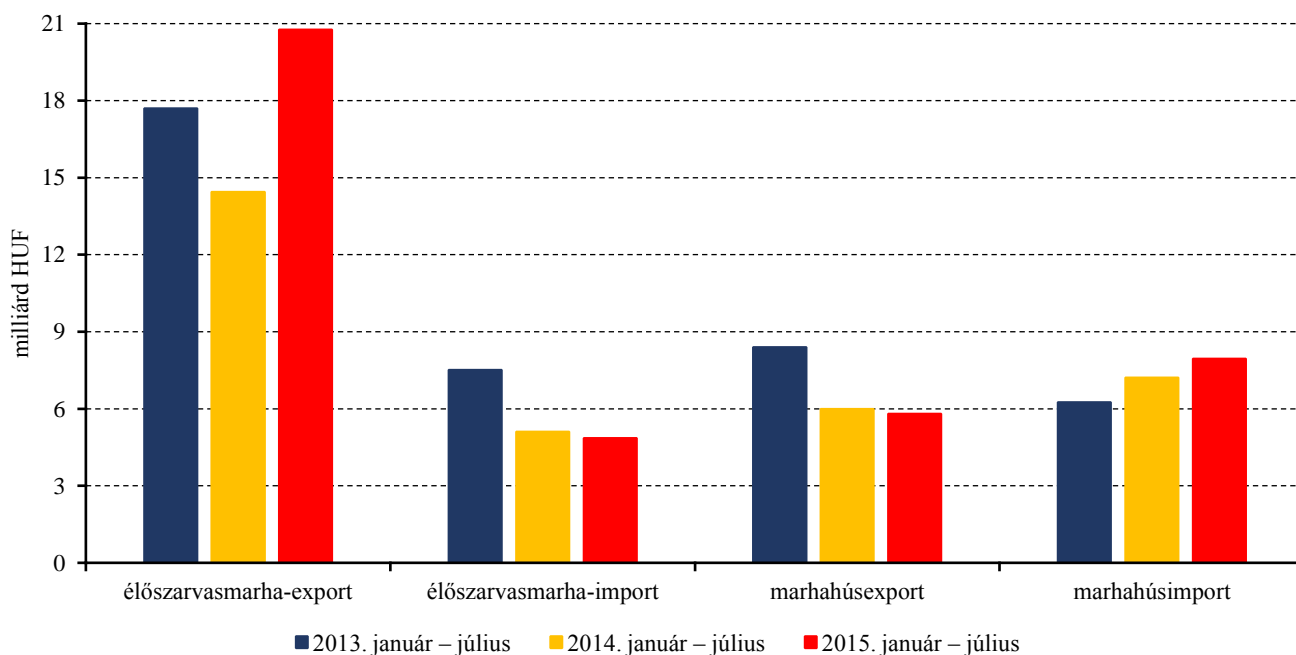
Forrás: Európai Bizottság

14. ábra: Az élő szarvasmarha és a marhahús külkereskedelmének mennyisége Magyarországon



Forrás: KSH

15. ábra: Az élő szarvasmarha és a marhahús külkereskedelmének értéke Magyarországon



Forrás: KSH

Bárány

9. táblázat: A vágóbárány termelői ára Magyarországon

Megnevezés	Mértékegység	2014. 42. hét	2015. 41. hét	2015. 42. hét	2015. 42. hét/ 2014. 42. hét (százalék)	2015. 42. hét/ 2015. 41. hét (százalék)
Könnyű bárány	darab	...	363	380	...	104,68
	HUF/kg élősúly	...	886,31	913,90	...	103,11
Nehéz bárány	darab	...	993	553	...	55,69
	HUF/kg élősúly	...	815,73	741,50	...	90,90
Vágóbárány összesen	darab	...	1 356	933	...	68,81
	HUF/kg élősúly	...	834,62	811,72	...	97,26

...=Adatvédelmi korlátok miatt nem közölhető adat.

Forrás: AKI PÁIR

10. táblázat: A nehéz bárány (13 kg-nál nagyobb vágott súly) ára az Európai Unióban

	HUF/kg vágott súly				
	2014. 42. hét	2015. 41. hét	2015. 42. hét	2015. 42. hét/ 2014. 42. hét (százalék)	2015. 42. hét/ 2015. 41. hét (százalék)
Belgium	1 568	1 572	1 564	99,73	99,51
Dánia	1 479	1 548	1 540	104,18	99,52
Németország	1 581	1 643	1 675	105,95	101,92
Észtország	663	617	614	92,72	99,51
Spanyolország	1 614	1 618	1 593	98,73	98,50
Franciaország	1 955	1 995	1 979	101,21	99,20
Írország	1 268	1 310	1 304	102,83	99,50
Ciprus	1 366	1 951	1 948	142,61	99,83
Lettország	–	868	1 012	–	116,62
Litvánia	–	1 169	1 136	–	97,21
Hollandia	1 572	1 627	1 591	101,19	97,76
Ausztria	1 654	1 692	1 678	101,43	99,15
Lengyelország	–	1 100	1 150	–	104,59
Románia	665	875	771	115,93	88,05
Finnország	–	1 126	1 120	–	99,51
Svédország	1 231	1 382	1 368	111,15	99,00
Egyesült Királyság	1 359	1 415	1 406	103,41	99,33
Nagy-Britannia	1 366	1 429	1 420	104	99,35
Észak-Írország	1 278	1 228	1 217	95,21	99,1
EU	1 440	1 487	1 472	102,20	98,95

Megjegyzés: Átszámítva az MNB hivatalos középárfolyamán.

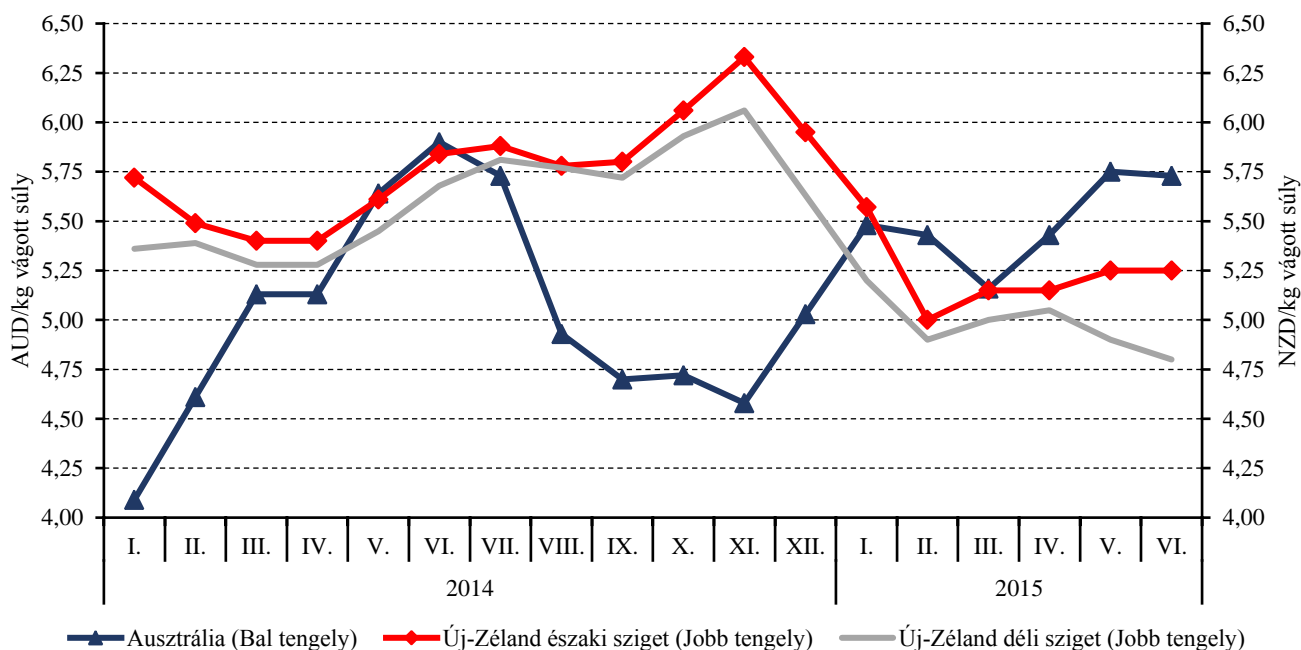
Forrás: Európai Bizottság, AKI PÁIR

11. táblázat: A könnyű bány (13 kg-nál kisebb vágott súly) ára az Európai Unióban

	HUF/kg vágott súly				
	2014. 42. hét	2015. 41. hét	2015. 42. hét	2015. 42. hét/ 2014. 42. hét (százalék)	2015. 42. hét/ 2015. 41. hét (százalék)
Magyarország	1 932	1 886	1 944	100,64	103,11
Bulgária	2 216	1 951	1 942	87,65	99,51
Görögország	1 600	1 667	1 657	103,51	99,35
Spanyolország	2 229	2 389	2 369	106,29	99,19
Horvátország	1 630	1 469	1 605	98,45	109,29
Olaszország	2 097	2 011	2 060	98,25	102,43
Portugália	1 572	1 415	1 408	89,61	99,51
Szlovénia	1 697	1 666	1 612	94,96	96,74
Szlovákia	1 305	1 348	1 341	102,83	99,51
EU	1 930	1 994	1 993	103,24	99,94

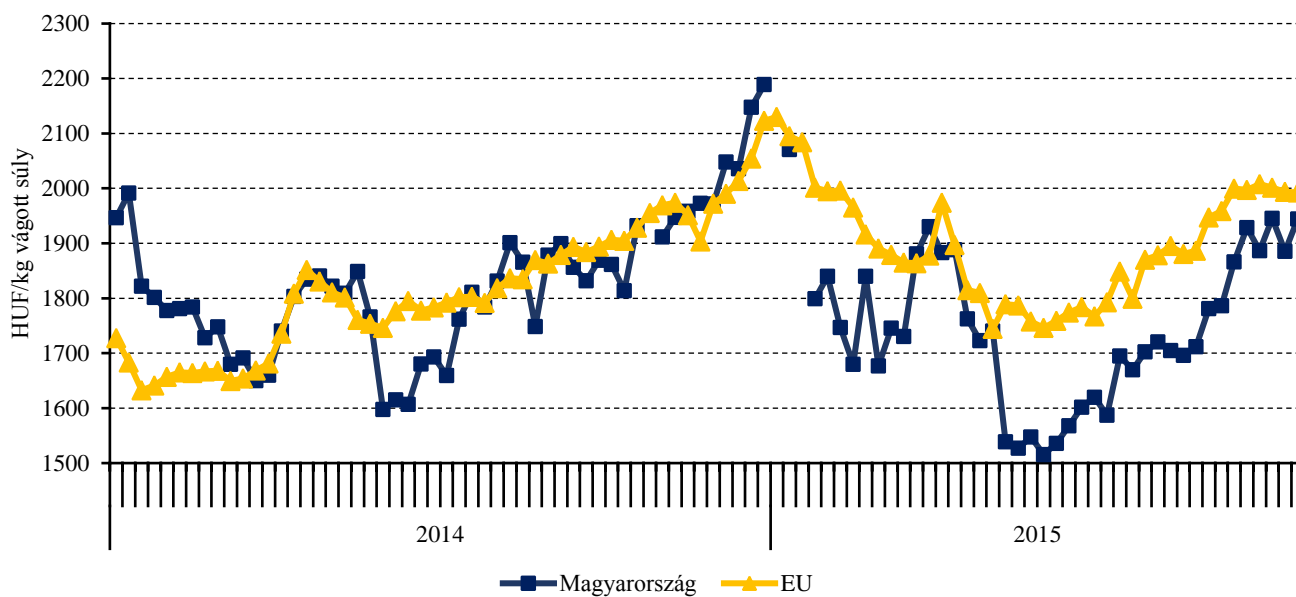
Megjegyzés: Átszámítva az MNB hivatalos középárfolyamán.
Forrás: Európai Bizottság, AKI PÁIR

16. ábra: A bány havi ára Ausztráliában és Új-Zélandon (2014–2015)



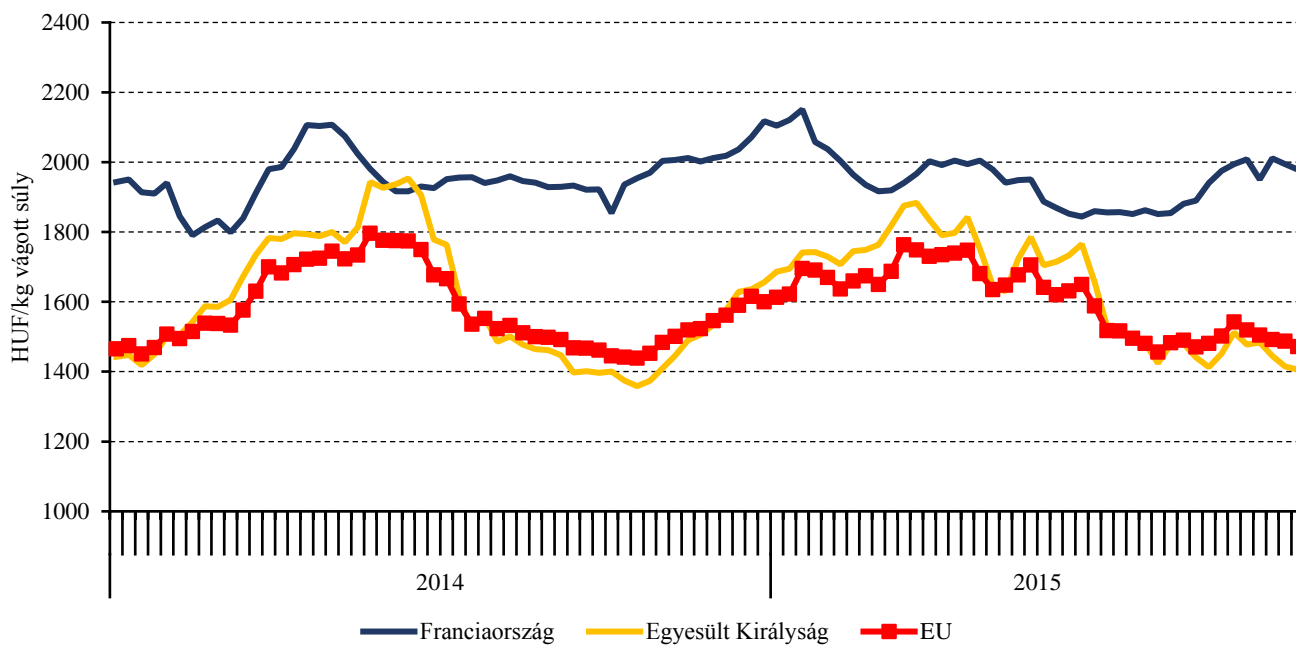
Forrás: Rabobank

17. ábra: A könnyű bárány heti termelői ára Magyarországon és az EU-ban (2014–2015)



Forrás: Európai Bizottság, AKI PÁIR

18. ábra: A nehéz bárány heti termelői ára az EU-ban (2014–2015)



Forrás: Európai Bizottság

Nemzetközi előrevetítések

12. táblázat: A világ hústermelése (2011–2015)

	2011	2012	2013	2014 ^{a)}	2015 ^{b)}	2014/2013 (százalék)	2015/2014 (százalék)
Sertéshús							
Kína	50 604	53 427	54 930	56 710	56 375	103,24	99,41
Európai Unió	22 953	22 526	22 359	22 533	23 000	100,78	102,07
USA	10 331	10 554	10 525	10 370	11 158	98,53	107,60
Brazília	3 227	3 330	3 335	3 400	3 451	101,95	101,50
Oroszország	2 064	2 175	2 400	2 510	2 630	104,58	104,78
Vietnam	2 262	2 307	2 349	2 425	2 450	103,24	101,03
Kanada	1 817	1 844	1 822	1 805	1 840	99,07	101,94
Fülöp-szigetek	1 288	1 310	1 340	1 353	1 370	100,97	101,26
Mexikó	1 202	1 239	1 284	1 290	1 335	100,47	103,49
Japán	1 267	1 297	1 309	1 264	1 270	96,56	100,47
Egyéb	6 566	6 859	7 170	6 906	6 579	96,32	95,26
Összesen	103 581	106 868	108 823	110 566	111 458	101,60	100,81
Marha- és borjúhús							
USA	11 983	11 848	11 751	11 076	10 861	94,26	98,06
Brazília	9 030	9 307	9 675	9 723	9 425	100,50	96,94
Európai Unió	8 114	7 708	7 388	7 443	7 540	100,74	101,30
Kína	6 475	6 623	6 730	6 890	6 750	102,38	97,97
India	3 308	3 491	3 800	4 100	4 200	107,89	102,44
Argentína	2 530	2 620	2 850	2 700	2 740	94,74	101,48
Ausztrália	2 129	2 152	2 359	2 550	2 275	108,10	89,22
Mexikó	1 804	1 821	1 807	1 827	1 845	101,11	100,99
Pakisztán	1 536	1 587	1 630	1 675	1 725	102,76	102,99
Oroszország	1 360	1 380	1 380	1 370	1 355	99,28	98,91
Kanada	1 141	1 060	1 049	1 099	1 025	104,77	93,27
Egyéb	8 750	8 930	9 048	9 293	8 702	102,71	93,64
Összesen	58 160	58 527	59 467	59 746	58 443	100,47	97,82

^{a)} Becslés.

^{b)} Előrevetítés.

Forrás: USDA

13. táblázat: Az Európai Unió húspiacának kilátásai rövid távon (2011-2016)

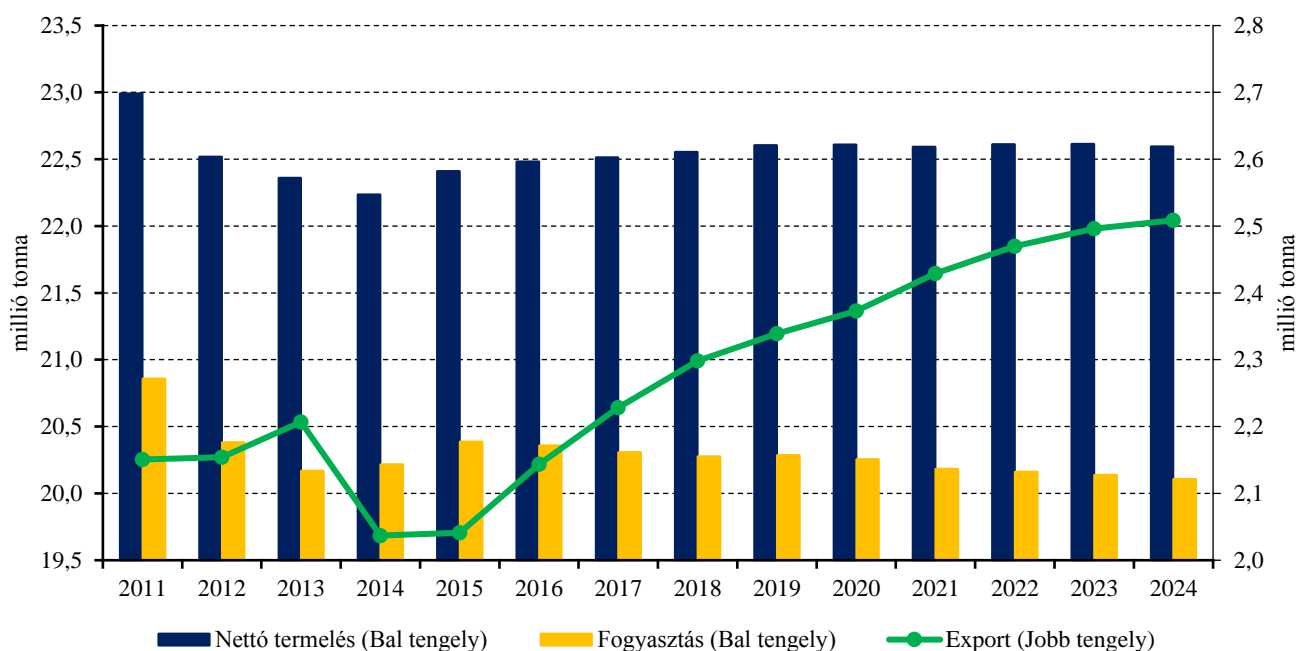
	2011	2012	2013	2014 ^{a)}	2015 ^{b)}	2016 ^{b)}	2015/2014 (százalék)	2016/2015 (százalék)
ezer tonna								
Sertéshús								
Nettó termelés	22 995	22 519	22 359	22 799	23 418	23 533	102,71	100,49
EU-15	19 438	19 127	19 055	19 334	19 846	19 925	102,65	100,40
EU-13	3 558	3 391	3 304	3 465	3 572	3 608	103,09	101,00
Import	18	19	16	15	15	15	102,00	104,00
Export	2 151	2 154	2 201	1 918	2 062	2 124	107,50	103,00
Egy főre jutó fogyasztás (kg)	32,2	31,4	31,0	32,0	32,7	32,7	102,04	100,04
Marha- és borjúhús								
Nettó termelés	8 052	7 708	7 393	7 549	7 683	7 731	101,77	100,62
EU-15	7 245	6 950	6 681	6 766	6 840	6 854	101,10	100,20
EU-13	807	758	712	784	843	877	107,60	104,00
Import	286	275	304	307	301	304	98,00	101,00
Export	327	210	161	207	219	226	106,00	103,00
Egy főre jutó fogyasztás (kg)	11,1	10,7	10,4	10,5	10,7	10,7	101,27	100,35
Juh- és kecskehús								
Nettó termelés	947	901	883	880	893	897	101,45	100,37
EU-15	849	815	803	793	805	807	101,50	100,30
EU-13	98	87	81	87	88	89	101,00	101,00
Import	222	190	200	188	190	193	101,00	101,50
Export	15	25	36	32	24	24	75,00	99,00
Egy főre jutó fogyasztás (kg)	2,0	1,9	1,8	1,8	1,8	1,8	101,95	100,39

^{a)} Becslés.

^{b)} Előrevetítés.

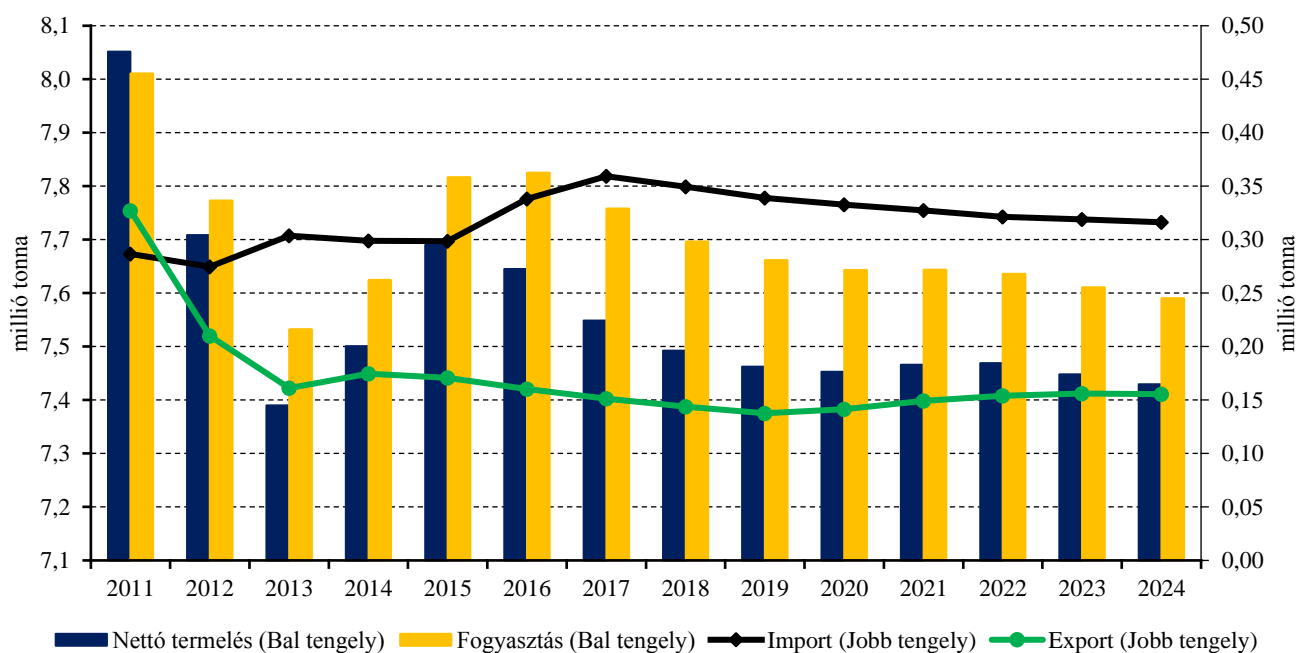
Forrás: Európai Bizottság

19. ábra: Az Európai Unió sertéshúsi piacának kilátásai középtávon (2011–2024)



Forrás: Európai Bizottság

20. ábra: Az Európai Unió marha- és borjúhúsi piacának kilátásai középtávon (2011–2024)



Forrás: Európai Bizottság

