

Agrárpiaci Jelentések  
ÉLŐÁLLAT ÉS HÚS

**Élőállat és Hús**  
**XVIII. évfolyam, 17. szám, 2015**

Megjelenik kéthetente  
2015. augusztus 31.

**Felelős szerkesztő**  
Dr. Stummer Ildikó

**Szerző**  
Egri Edit  
egri.edit@aki.gov.hu

**Kiadó**  
Agrárgazdasági Kutató Intézet  
H-1093 Budapest, Zsil utca 3-5.  
Postacím: H-1463 Budapest, Pf.: 944  
Telefon: (+36 1) 476-6093  
Fax: (+36 1) 217-8111  
www.aki.gov.hu  
aki@aki.gov.hu  
https://pair.aki.gov.hu

ISSN 1418 2130

Az Élőállat és Hús piaci jelentésen kívül kínáljuk még a Baromfi; Zöldség, Gyümölcs és Bor; Tej és Tejtermékek; Gabona és Ipari Növények piaci jelentéseket is.

A kiadványokkal kapcsolatban részletes felvilágosítást ad:  
Mihók Zsolt  
Telefon: (+36 1) 476-3064

## Tartalomjegyzék

<b>Összefoglaló.....</b>	<b>3</b>
<b>Piaci jelentés .....</b>	<b>4</b>
Világ .....	4
Európai Unió.....	4
Magyarország .....	4
Agrárpolitikai hírek .....	5
<b>Táblázatok, ábrák.....</b>	<b>6</b>
Sertés .....	6
Szarvasmarha .....	13
Bárány.....	18
Nemzetközi előrevetítések.....	21

Minden jog fenntartva. A kiadvány bármely részének sokszorosítása, adatainak bármilyen formában (nyomtatott vagy elektronikus) történő tárolása vagy továbbítása, illetőleg bármilyen elven működő adatbázis-kezelő segítségével történő felhasználása csak a kiadó előzetes írásbeli engedélyével történhet.

## Összefoglaló

Az *OECD-FAO* projekciója alapján a sertéshús globális termelése 128,8 millió tonna lesz 2024-re, szemben a 2012-2014. évek átlagos 115,3 millió tonna kibocsátásával.

Az Amerikai Egyesült Államok agrárminisztériumának (*USDA*) adatai alapján az Egyesült Államokban a sertés ára 1,71 dollár/kg hasított súly volt 2015 júliusában, ez 41 százalékos csökkenést jelentett az egy évvel korábbihoz képest.

Brazíliában a sertés ára 1 százalékkal emelkedett 2015 júliusában (5,1 brazil *real*/kg hasított súly) a 2015. júniusához viszonyítva, azonban csaknem 5 százalékkal volt alacsonyabb, mint az előző esztendő azonos hónapjában.

Az Európai Unióban az „E” kereskedelmi osztályba tartozó sertés vágóhídi belépési ára 1,44 euró/kg hasított hideg súly volt 2015 júliusában, 14,9 százalékkal csökkent egy év alatt.

Magyarországon a hazai termelésű vágósertés termelői ára 444 forint/kg hasított súly volt 2015 júliusában, 15,6 százalékkal csökkent az egy évvel korábbi átlagárhoz képest.

## Piaci jelentés

### Világ

Az *OECD-FAO* projekciója alapján a sertéshús globális termelése 128,8 millió tonna lesz 2024-re, szemben a 2012-2014. évek átlagos 115,3 millió tonna kibocsátásával. A fogyasztás hasonló mértékben emelkedhet. A fejlett országokban a termelés 6,4 százalékkal, a fogyasztás 3,7 százalékkal nőhet, míg a fejlődő országokban a növekedés mértéke egyaránt meghaladhatja a 14 százalékot.

Az Amerikai Egyesült Államok agrárminisztériumának (*USDA*) augusztusban megjelent elemzése szerint az USA sertéshústermelése több mint 10 százalékkal emelkedhet 2015 harmadik negyedében a 2014. július-szeptember közötti időszakban előállított mennyiséghez képest. A szakértők a kínálat bővülése miatt a hízósertés termelői árának 38 százalékos esésére számítanak a vizsgált összehasonlításban. A nagyobb termelés következtében az egy évvel korábbinál 8 százalékkal több sertéshúst értékesíthetnek a nemzetközi piacon a jelzett időszakban. A becslések szerint ugyanakkor az Egyesült Államok sertéshús-behozatala 2 százalékkal, az élősertés-importja csaknem 15 százalékkal bővülhet, erre a belső fogyasztás csaknem 11 százalékos emelkedése miatt van szükség. Az *USDA* adatai alapján az Egyesült Államokban a sertés ára 1,71 dollár/kg hasított súly volt 2015 júliusában, ez 41 százalékos csökkenést jelentett az egy évvel korábbihoz képest, azonban nem változott számottevően az előző havi árszinthez viszonyítva.

Brazíliában a sertés ára 1 százalékkal emelkedett 2015 júliusában (5,1 brazil *real*/kg hasított súly) a 2015. júniuséhoz képest, azonban csaknem 5 százalékkal volt alacsonyabb, mint az előző esztendő azonos hónapjában. A brazil agrárminisztérium (*Ministério da Agricultura*) tájékoztatása szerint a dél-amerikai ország sertéshúskivitele 50 százalékkal, 61 ezer tonnára nőtt 2015 júliusában az előző év azonos hónapjában exportált mennyiséghez képest. A kivitel értéke 13 százalékkal emelkedett.

### Európai Unió

Az Európai Bizottság adatai szerint az Európai Unió

1,8 százalékkal több sertéshúst (1,15 millió tonna) értékesített a nemzetközi piacon 2015 első öt hónapjában, mint egy évvel korábban. Az export több mint fele Kínába, Japánba és a Koreai Köztársaságba irányult. Kínába az egy évvel korábbinál 37 százalékkal, a Koreai Köztársaságba 31 százalékkal több uniós sertéshús került január és május között, míg Japánba 19 százalékkal kevesebb. A közösség sertéshúsimportja (15 ezer tonna) 1 százalékkal emelkedett a vizsgált időszakban, a behozatal 57 százaléka Svájcból érkezett.

Az Európai Unióban az „E” kereskedelmi osztályba tartozó sertés vágóhídi belépési ára 1,44 euró/kg hasított hideg súly volt 2015 júliusában, 15 százalékkal csökkent egy év alatt.

A lipcsei árutőzsdén a sertés szeptemberi, októberi és novemberi határidőre szóló jegyzései stagnáltak 2015 35. hetének végén az egy héttel korábbihoz viszonyítva.

Az uniós sertéspiac szempontjából meghatározó vállalatok és vágóhidak növelték a sertések átvételi árát 2015 35. hetében. A sertésárak átlagosan 15 százalékkal voltak alacsonyabbak az előző év azonos hetének átlagárához képest. A németországi szerződéses ár és a *Tönnies* felvásárlási ára 1,36 euró/kg hasított súly volt a megfigyelt időszakban. A *West Fleisch* 1,34 euró/kg hasított súly, a *Vion* 1,33 euró/kg hasított súly, a *Danish Crown* 1,21 euró/kg hasított súly áron vásárolta a sertéseket a 35. héten.

Németországban a vágóhidak átvételi árai kismértékben emelkedtek 2015 36. hetében az egy héttel korábbihoz viszonyítva. A nyaralási szezon végével a termelők és a vágóhidak nem számítanak a sertéshús iránti kereslet megugrására, továbbra is alacsony árak jellemzik a sertéspiacot.

### Magyarország

A KSH adatai alapján Magyarország élősertés-kivitele 40 százalékkal esett 2015 első öt hónapjában az egy évvel korábban külfiacon eladott mennyiséghez viszo-

nyítva. Legfőbb partnereink Románia és Ausztria voltak. A Romániába (-42 százalék), és az Ausztriába (-20 százalék) szállított mennyiség egyaránt csökkent. Az előző évihez képest a Hollandiába (-83 százalék), a Szlovákiába (-64 százalék) és a Szerbiába (-61 százalék) kivitt élő sertés volumene jelentős mértékben esett, ugyanakkor Németországba 84 százalékkal többet exportáltunk. Az élősertés-behozatal ellenben 45 százalékkal emelkedett a megfigyelt időszakban. A legnagyobb beszállítók Szlovákia, Németország és Hollandia voltak. A Szlovákiából vásárolt sertések mennyisége több mint a kétszeresére növekedett. A Németországból származó élő sertések volumene 18 százalékkal nőtt, míg a Hollandiából származóké 2 százalékkal mérséklődött.

A nemzetközi piacon értékesített sertéshús mennyisége csaknem 4 százalékkal, értéke 9 százalékkal volt kevesebb a 2015. január-május közötti időszakban, mint

2014 első öt hónapjában. A legtöbb sertéshúst Olaszországba, Romániába és Japánba szállítottuk. Japánba 3 százalékkal bővült a kivitel, míg Olaszországba és Romániába 16 százalékkal esett. A sertéshúsimport volumene 7 százalékkal, értéke 10 százalékkal csökkent. A sertéshús csaknem fele Németországból és Lengyelországból származott.

A hazai termelésű vágósertés termelői ára 444 forint/kg hasított súly volt 2015 júliusában, 15,6 százalékkal csökkent az egy évvel korábbi átlagárhoz képest. A termékpálya további fázisaiban is mérséklődtek az árak. Az AKI PÁIR adatai szerint a darabolt sertéshús (karaj, tarja, comb) feldolgozó értékesítési ára 11,5 százalékkal volt alacsonyabb 2015 júliusában, mint 2014 azonos hónapjában. A KSH adatai szerint a sertéskaraj fogyasztói ára 4 százalékkal, a sertéscombé 5 százalékkal csökkent a megfigyelt időszakban.

## Agrárpolitikai hírek

- A Mezőgazdasági és Vidékfejlesztési Hivatal 105/2015. (VIII. 31.) számú közleménye szerint kiesés-pótlás bejelentési kötelezettsége van mindazon ügyfeleknek, akik termeléshez kötött, illetve átmeneti nemzeti anyatehéntartás támogatási kérelmet nyújtottak be, és a kötelező birtokon tartási időszak alatt a kérelemben bejelentett egyedek az ügyfél állományából kiestek. A birtokon tartási kötelezettség a támogatási kérelem benyújtásának napjától kezdődően 6 hónapig áll fenn. Az

állat kiesésének bejelentése és megfelelő pótlása esetén a birtokon tartási kötelezettség teljesítettnek tekintendő. Kiesésnek minősül az állat állatorvos által igazolt kényszervágása vagy elhullása, valamint a tenyésztési selejtnek minősülő egyednek az ENAR nyilvántartás alapján igazoltan kizárólag hazai vágásra (kényszervágás) történő selejtezése, amely esetekben a kiesett állat a támogatási feltételeknek a támogatási kérelem benyújtása napjától megfelelő állattal pótolható. A kiesés-pótlás bejelentést elektronikus úton, ügyfélkapun keresztül kell teljesíteni.

## Táblázatok, ábrák

### Sertés

1. táblázat: A vágósertés termelői ára<sup>a)</sup> Magyarországon

Megnevezés	Minőségi kategória	Mértékegység	2014. 34. hét	2015. 33. hét	2015. 34. hét	2015. 34. hét/	2015. 34. hét/
						2014. 34. hét	2015. 33. hét
Vágósertés hazai termelésből	E	darab	21 605	24 587	20 953	96,98	85,22
		HUF/kg hasított meleg súly	515,49	442,81	436,15	84,61	98,50
	Valamennyi kategória <sup>b)</sup>	darab	43 115	55 186	39 168	90,85	70,97
		HUF/kg hasított meleg súly	513,49	443,25	434,96	84,71	98,13

<sup>a)</sup> Az ár nem tartalmazza a szállítási költséget.

<sup>b)</sup> S-P, Nem minősített, M1.

Forrás: AKI PÁIR

2. táblázat: A vágósertés vágóhídi belépési ára<sup>a)</sup> Magyarországon

Megnevezés	Mértékegység	2014. 34. hét	2015. 33. hét	2015. 34. hét	2015. 34. hét/	2015. 34. hét/
					2014. 34. hét	2015. 33. hét
Vágósertés hazai termelésből származó	darab	43 115	55 186	39 168	90,85	70,97
	HUF/kg hasított meleg súly	524,19	453,44	445,15	84,92	98,17
Vágósertés importból származó	darab	...	2 356	2 652	...	112,56
	HUF/kg hasított meleg súly	...	431,98	426,30	...	98,69

...= adatvédelmi korlátok miatt nem közölhető adat.

<sup>a)</sup> A sertések termelői ára a vágóhíd kapujában, amely tartalmazza a szállítási költséget is.

Forrás: AKI PÁIR

3. táblázat: A hizósertéstáp értékesítési ára Magyarországon

Megnevezés	Mértékegység	2014. július	2015. június	2015. július	2015. július /	2015. július /
					2014. július	2015. június
Hizósertéstáp I.	tonna	5 006,22	3 553,23	3 554,21	71,00	100,03
	HUF/tonna	83 064	80 940	80 279	96,65	99,18
Hizósertéstáp II.	tonna	3 372,77	3 403,45	3 331,74	98,78	97,89
	HUF/tonna	75 111	68 423	67 985	90,51	99,36
Hizósertéstáp III.	tonna	...	-	-	-	-
	HUF/tonna	...	-	-	-	-

...= adatvédelmi korlátok miatt nem közölhető adat.

Forrás: AKI PÁIR

4. táblázat: A nyers sertéshúsok feldolgozói értékesítési ára Magyarországon

Megnevezés	Mértékegység	2014. 34. hét	2015. 33. hét	2015. 34. hét	2015. 34. hét/	2015. 34. hét/
					2014. 34. hét	2015. 33. hét
				(százalék)		(százalék)
Csontos sertéshús, lehúzott, félben (fej, láb és farok nélkül)	tonna	164,01	133,56	132,08	80,53	98,89
	HUF/kg	701,11	604,07	619,93	88,42	102,63
Szalonnás és bőrös sertéshús, félben (fejvel, lábbal, farokkal)	tonna	204,45	354,41	327,08	159,98	92,29
	HUF/kg	594,56	526,43	526,28	88,52	99,97
Sertéskaraj, csonttal, szűzpecsenye nélkül	tonna	2,45	2,89	...	...	...
	HUF/kg	1 022,19	882,06	...	...	...
Sertéscomb, csont nélkül	tonna	37,21	91,75	41,38	111,18	45,09
	HUF/kg	997,45	852,93	886,13	88,84	103,89
Sertéstarja, csonttal	tonna	18,04	32,65	24,69	136,83	75,63
	HUF/kg	899,38	767,79	764,42	84,99	99,56

...= adatvédelmi korlátok miatt nem közölhető adat.

Forrás: AKI PÁIR

5. táblázat: A vágósertés termelői ára az EU néhány tagországában

	EUR/kg hasított súly				
	2015. 32. hét	2015. 33. hét	2015. 34. hét	2015. 35. hét	2015. 36. hét
Vion (Hollandia)	1,34	1,32	1,32	1,33	-
Compexo (Hollandia)	1,35	1,31	1,33	1,34	-
KDV (Hollandia)	1,35	1,32	1,32	1,33	-
Németország (szerződéses ár)	1,40	1,38	1,37	1,36	1,39
Tönnies (Németország)	1,40	1,35	1,35	1,36	1,39
West Fleisch (Németország)	1,38	1,34	1,34	1,34	1,37
Danish Crown (Dánia)	1,23	1,21	1,21	1,21	1,21
Tican (Dánia)	1,23	1,21	1,21	1,21	1,21
Covavee (Belgium)	1,32	1,31	1,30	1,31	-
Breton (Franciaország)	1,40	-	1,39	1,39	-

Forrás: Schuttert, Landbrug & Fodevarer, MPB

6. táblázat: A vágósertés („E” minőségi kategória) vágóhídi belépési ára<sup>a)</sup> az Európai Unióban

	HUF/kg hasított hideg súly				
	2014. 34. hét	2015. 33. hét	2015. 34. hét	2015. 34. hét/ 2014. 34. hét (százalék)	2015. 34. hét/ 2015. 33. hét (százalék)
<b>Magyarország</b>	<b>537</b>	<b>462</b>	<b>455</b>	<b>84,82</b>	<b>98,53</b>
Belgium	455	376	371	81,44	98,67
Bulgária	608	536	533	87,74	99,49
Csehország	521	453	447	85,77	98,50
Dánia	469	395	393	83,79	99,49
Németország	524	435	433	82,62	99,57
Észtország	516	460	457	88,56	99,43
Görögország	597	534	531	89,01	99,49
Spanyolország	565	482	475	83,95	98,48
Franciaország	483	476	464	96,08	97,54
Horvátország	529	457	454	85,75	99,39
Írország	524	446	445	84,78	99,73
Olaszország	-	485	483	-	99,49
Ciprus	684	547	547	80,04	100,08
Lettország	523	452	449	85,87	99,34
Litvánia	501	438	434	86,62	99,06
Luxemburg	508	429	427	84,02	99,49
Málta	743	737	733	98,64	99,49
Hollandia	460	374	372	80,79	99,50
Ausztria	522	452	451	86,39	99,73
Lengyelország	509	430	428	84,07	99,39
Portugália	596	513	510	85,66	99,49
Románia	572	470	460	80,40	97,82
Szlovénia	530	475	480	90,52	100,91
Szlovákia	542	464	459	84,64	98,84
Finnország	513	461	459	89,48	99,45
Svédország	541	545	547	101,13	100,46
Egyesült Királyság	602	573	568	94,28	99,13
<b>EU</b>	<b>516</b>	<b>443</b>	<b>439</b>	<b>85,03</b>	<b>99,16</b>

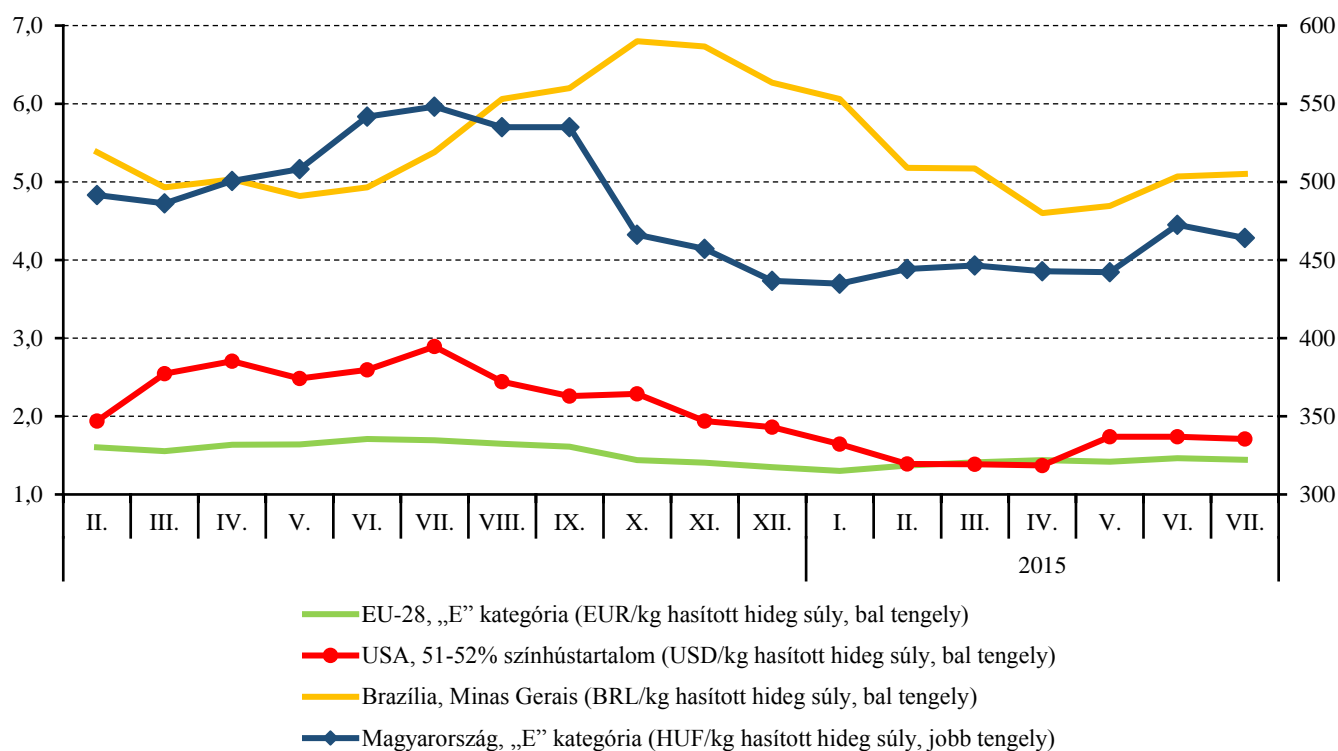
<sup>a)</sup> Az ár tartalmazza a szállítási költséget is.

Megjegyzés: Átszámítva az MNB hivatalos középárfolyamán.

Forrás: Európai Bizottság, AKI PÁIR

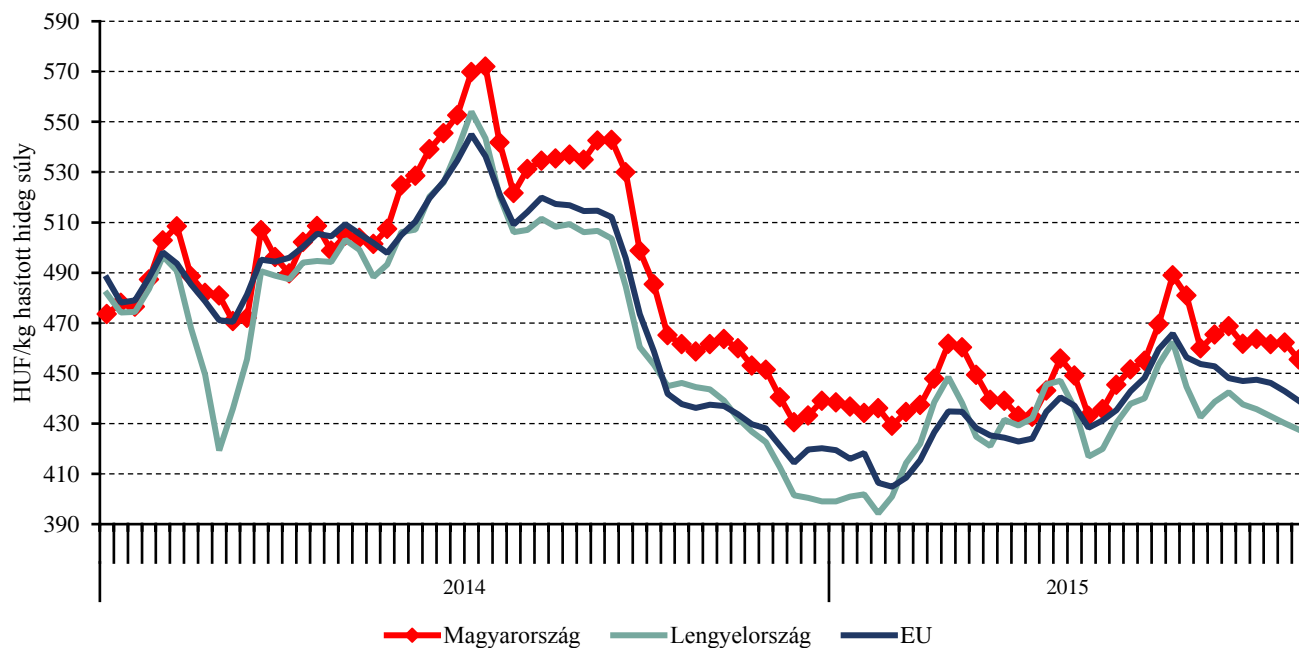


1. ábra: A sertés havi világsági ára nemzeti valutában (2014-2015)



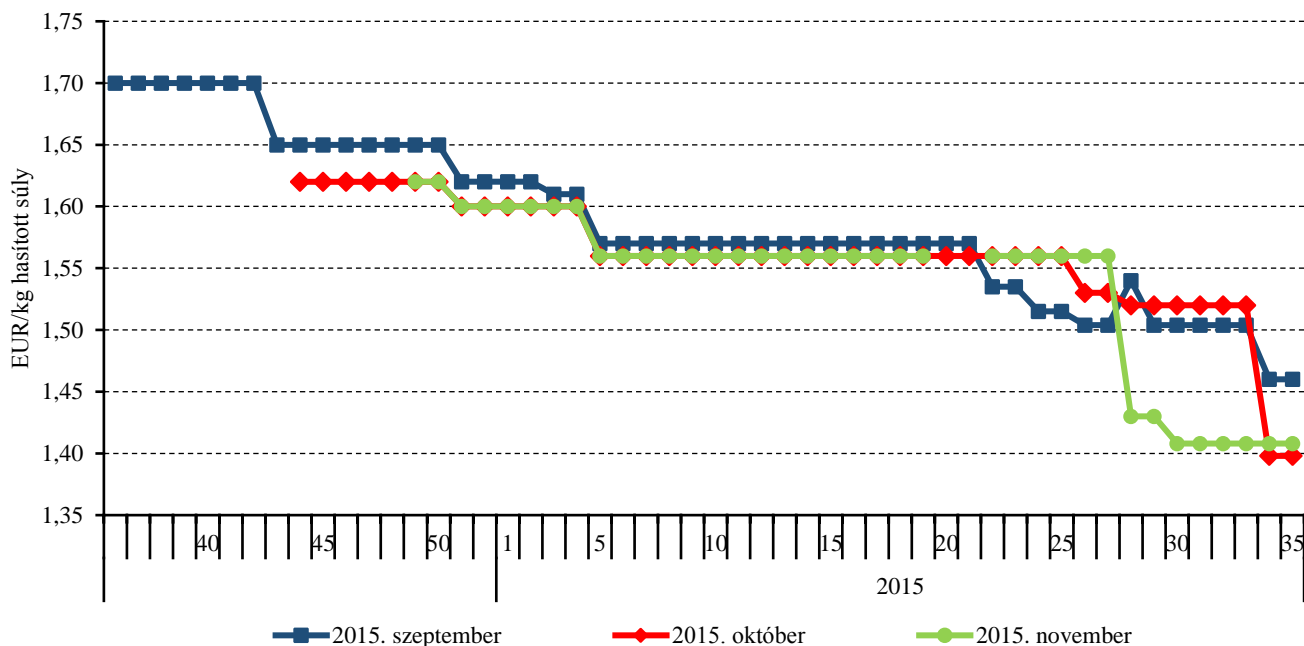
Forrás: USDA, Európai Bizottság, MPB, AKI PÁIR

2. ábra: A vágósertés („E” minőségi kategória) heti vágóhídi belépési ára az EU néhány tagországában (2014-2015)



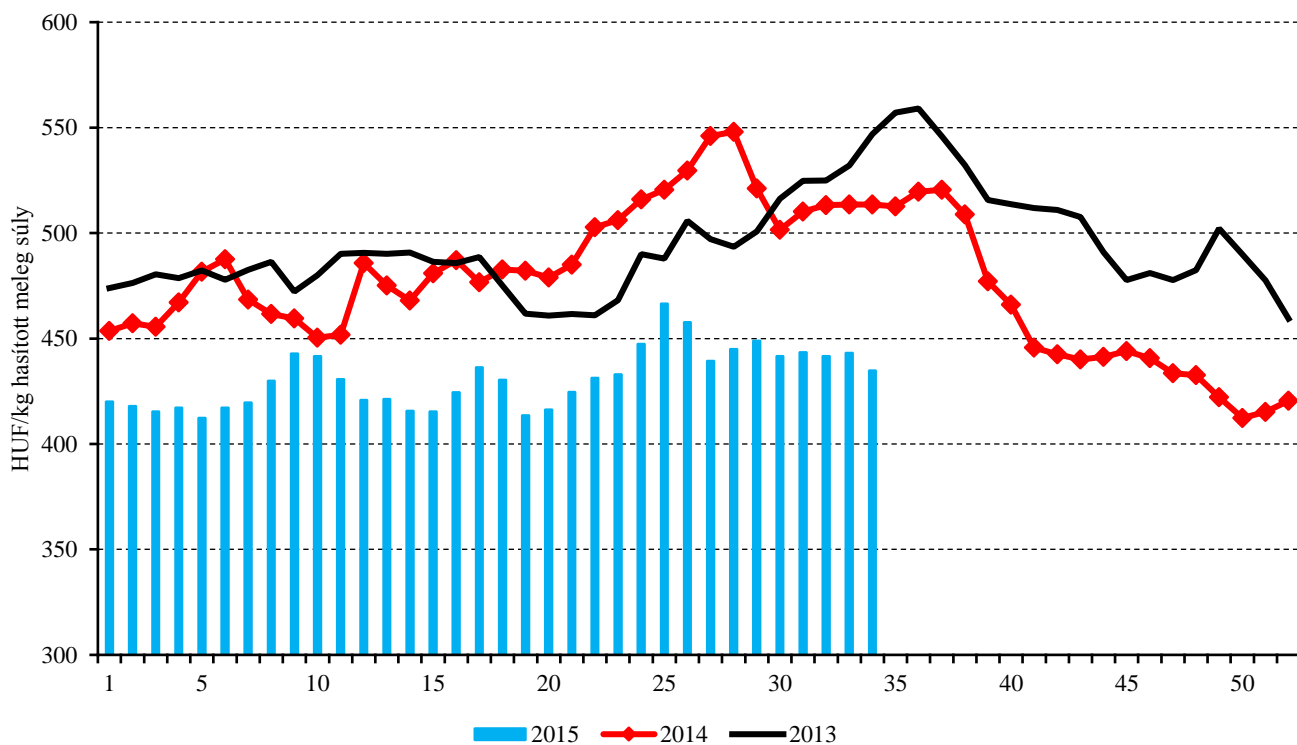
Forrás: Európai Bizottság, AKI PÁIR

3. ábra: A sertés (56 százalék színhústartalom) különböző határidőre szóló jegyzése a frankfurti és a lipcsei árutőzsdén (2014-2015)



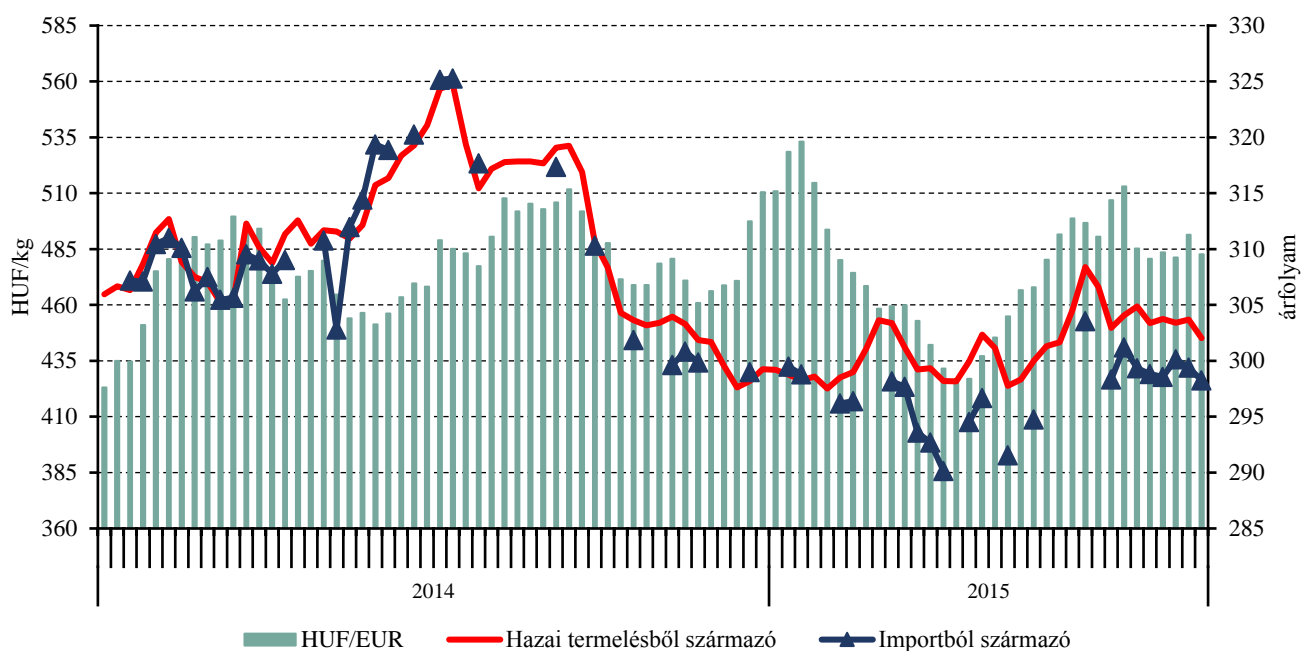
Megjegyzés: A frankfurti árutőzsde jegyzése május 7-én megszűnt, a lipcsei árutőzsdén május 11-én kezdődött el.  
 Forrás: Eurex Exchange, European Energy Exchange

4. ábra: A hazai termelésből származó vágósertés<sup>a)</sup> heti termelői ára Magyarországon (2013-2015)



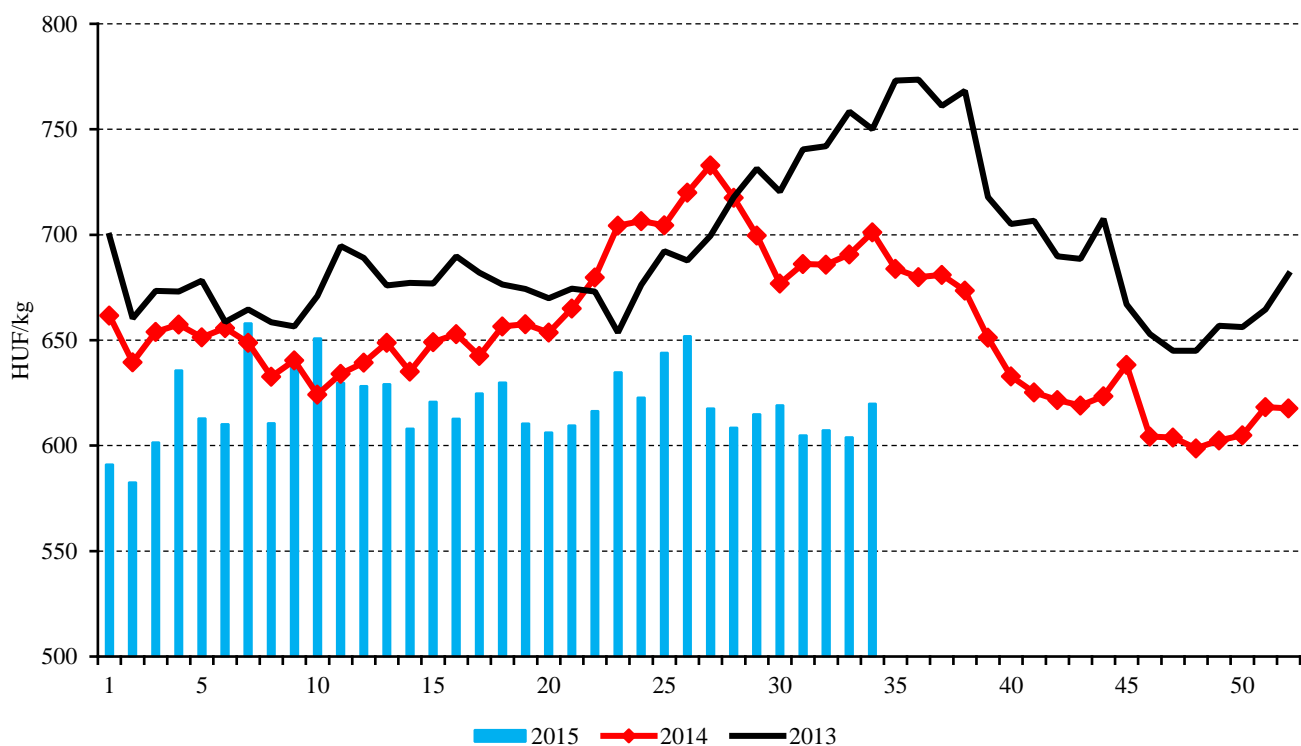
<sup>a)</sup> S-P, Nem minősített, M1.  
 Forrás: AKI PÁIR

5. ábra: A vágósertés heti vágóhídi belépési ára Magyarországon (2014-2015)



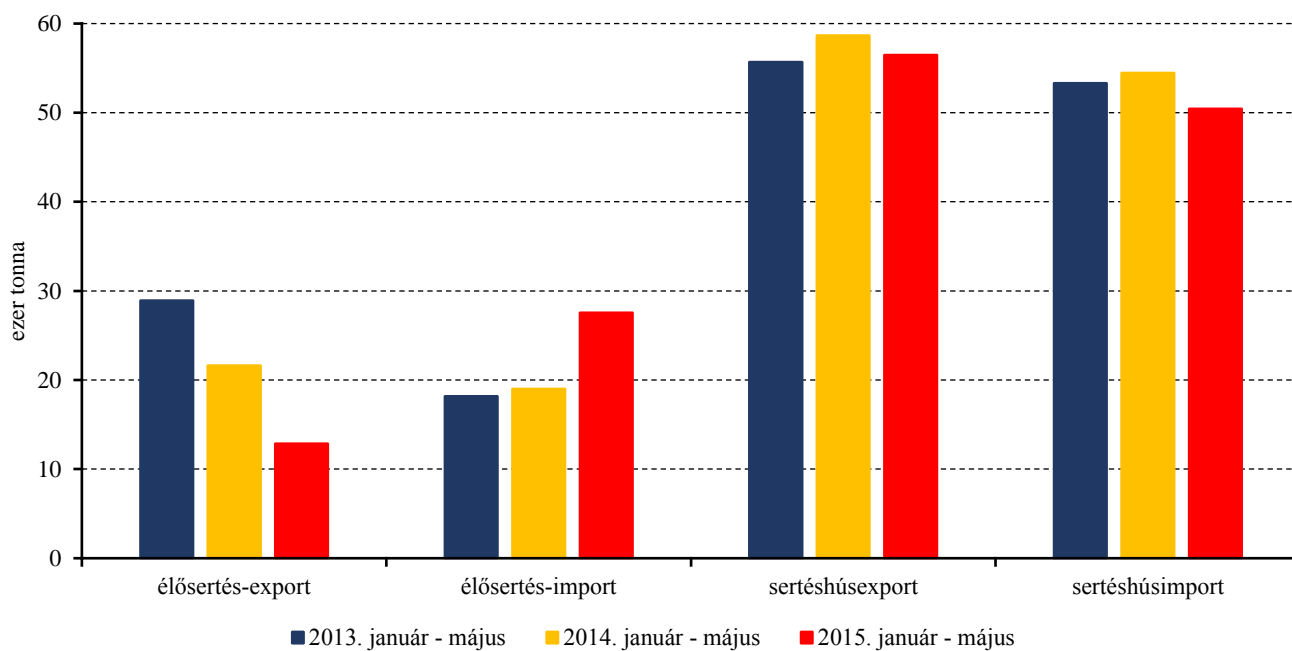
Forrás: AKI PÁIR, MNB

6. ábra: A csontos sertéshús, lehúzott, félben heti értékesítési ára Magyarországon (2013-2015)



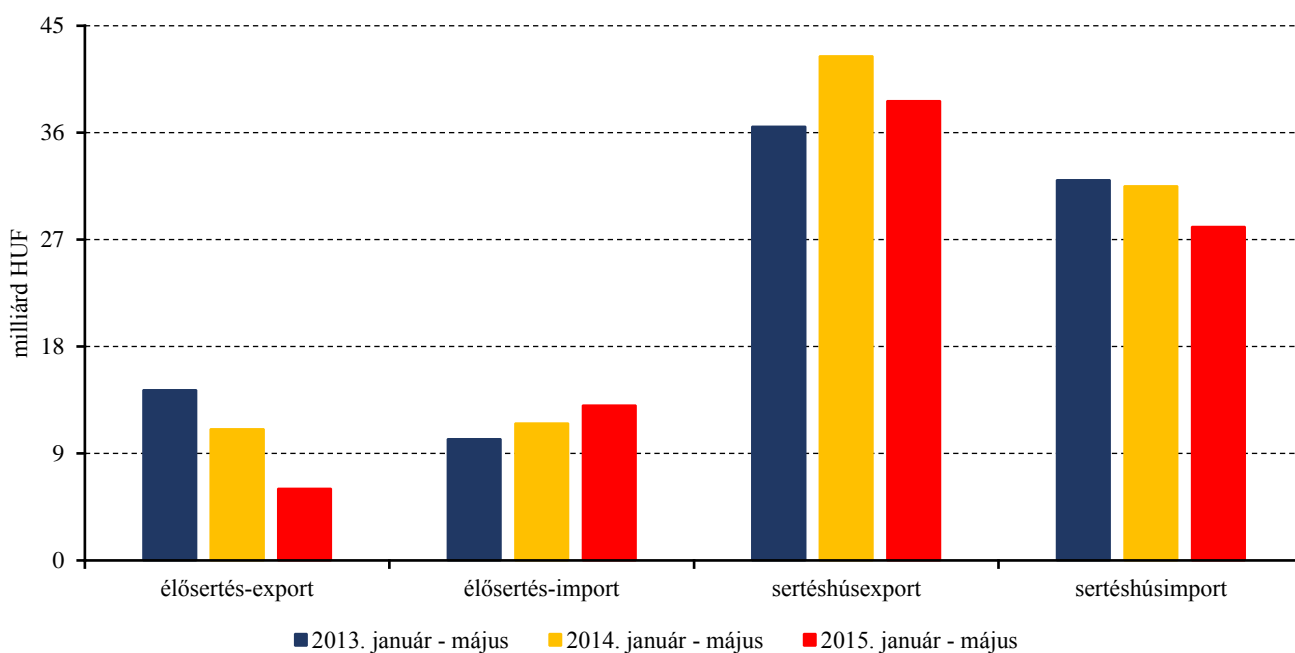
Forrás: AKI PÁIR

7. ábra: Az élő sertés és a sertéshús külkereskedelmének mennyisége Magyarországon



Forrás: KSH

8. ábra: Az élő sertés és a sertéshús külkereskedelmének értéke Magyarországon



Forrás: KSH

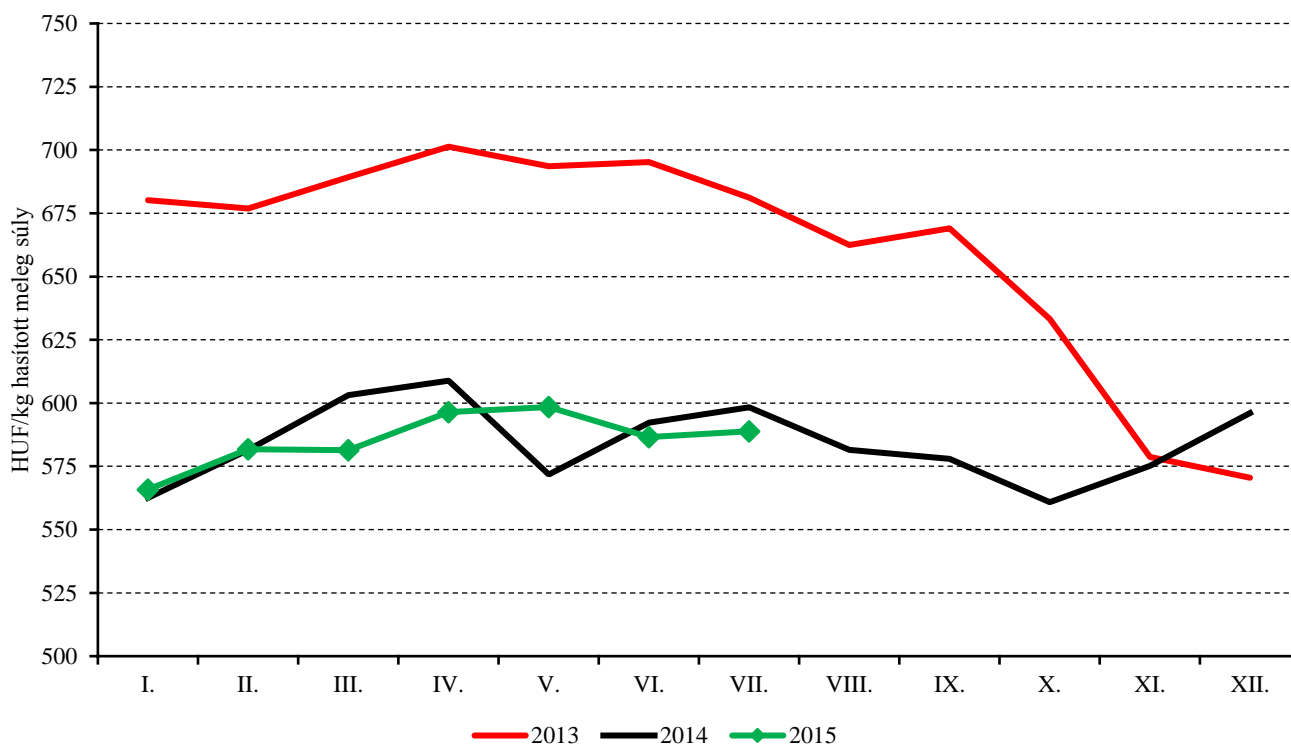
## Szarvasmarha

7. táblázat: A vágómarha termelői ára Magyarországon

Megnevezés	Minőségi kategória	Mértékegység	2014. 34. hét	2015. 33. hét	2015. 34. hét	2015. 34. hét/ 2014. 34. hét (százalék)	2015. 34. hét/ 2015. 33. hét (százalék)
Fiatal bika	E-P	darab	91	208	132	145,05	63,46
		hasított meleg súly (kg)	21 026	53 107	33 096	157,40	62,32
		HUF/kg hasított meleg súly	774,87	767,94	771,26	99,53	100,43
Vágótehén	E-P	darab	248	727	498	200,81	68,50
		hasított meleg súly (kg)	68 385	208 179	139 305	203,71	66,92
		HUF/kg hasított meleg súly	519,90	558,45	559,34	107,59	100,16
Vágóüsző	E-P	darab	...	98	72	...	73,47
		hasított meleg súly (kg)	...	25 238	17 615	...	69,80
		HUF/kg hasított meleg súly	...	569,38	593,12	...	104,17
Vágómarha összesen	E-P	darab	385	1 068	756	196,36	70,79
		hasított meleg súly (kg)	100 715	295 660	204 487	203,03	69,16
		HUF/kg hasított meleg súly	584,85	603,26	609,68	104,25	101,06

Forrás: AKI PÁIR

9. ábra: A vágómarha havi termelői ára Magyarországon (2013-2015)



Forrás: AKI PÁIR

8. táblázat: **A fiatal bika („R3”minőségi kategória) vágóhídi belépési ára<sup>a)</sup> az Európai Unióban**

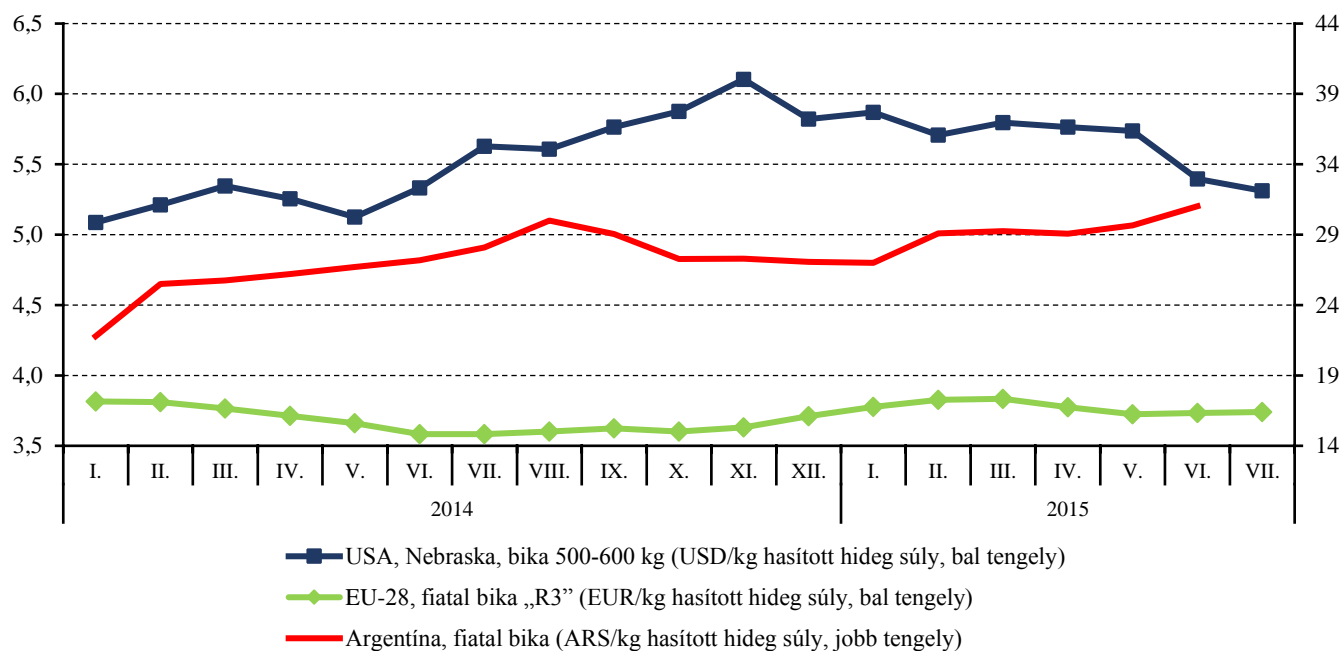
	HUF/kg hasított hideg súly				
	2014. 34. hét	2015. 33. hét	2015. 34. hét	2015. 34. hét/ 2014. 34. hét (százalék)	2015. 34. hét/ 2015. 33. hét (százalék)
<b>Magyarország</b>	-	-	-	-	-
Belgium	914	923	918	100,42	99,49
Bulgária	-	-	-	-	-
Csehország	964	1 012	1 012	104,94	99,98
Dánia	1 194	1 207	1 213	101,63	100,48
Németország	1 108	1 174	1 171	105,64	99,74
Észtország	-	964	-	-	-
Görögország	1 390	1 352	1 346	96,82	99,49
Spanyolország	1 139	1 106	1 113	97,74	100,63
Franciaország	1 167	1 178	1 169	100,23	99,23
Horvátország	1 125	1 076	1 070	95,12	99,47
Írország	1 091	1 250	1 228	112,51	98,28
Olaszország	1 195	1 164	1 155	96,67	99,22
Ciprus	-	-	-	-	-
Lettország	671	507	786	117,07	155,04
Litvánia	749	823	771	102,97	93,73
Luxemburg	1 048	1 102	1 096	104,57	99,49
Málta	-	-	-	-	-
Hollandia	989	981	1 013	102,48	103,32
Ausztria	1 136	1 176	1 164	102,51	98,98
Lengyelország	953	969	969	101,62	99,96
Portugália	1 181	1 127	1 097	92,87	97,35
Románia	897	1 029	1 034	115,31	100,58
Szlovénia	1 066	1 067	1 070	100,36	100,34
Szlovákia	1 061	1 047	1 032	97,31	98,60
Finnország	1 282	1 197	1 206	94,03	100,73
Svédország	1 088	1 325	1 337	122,85	100,89
Egyesült Királyság	1 244	1 450	1 436	115,44	99,03
<b>EU</b>	<b>1 126</b>	<b>1 165</b>	<b>1 161</b>	<b>103,12</b>	<b>99,64</b>

<sup>a)</sup>Az ár tartalmazza a szállítási költséget is.

Megjegyzés: Átszámítva az MNB hivatalos középárfolyamán.

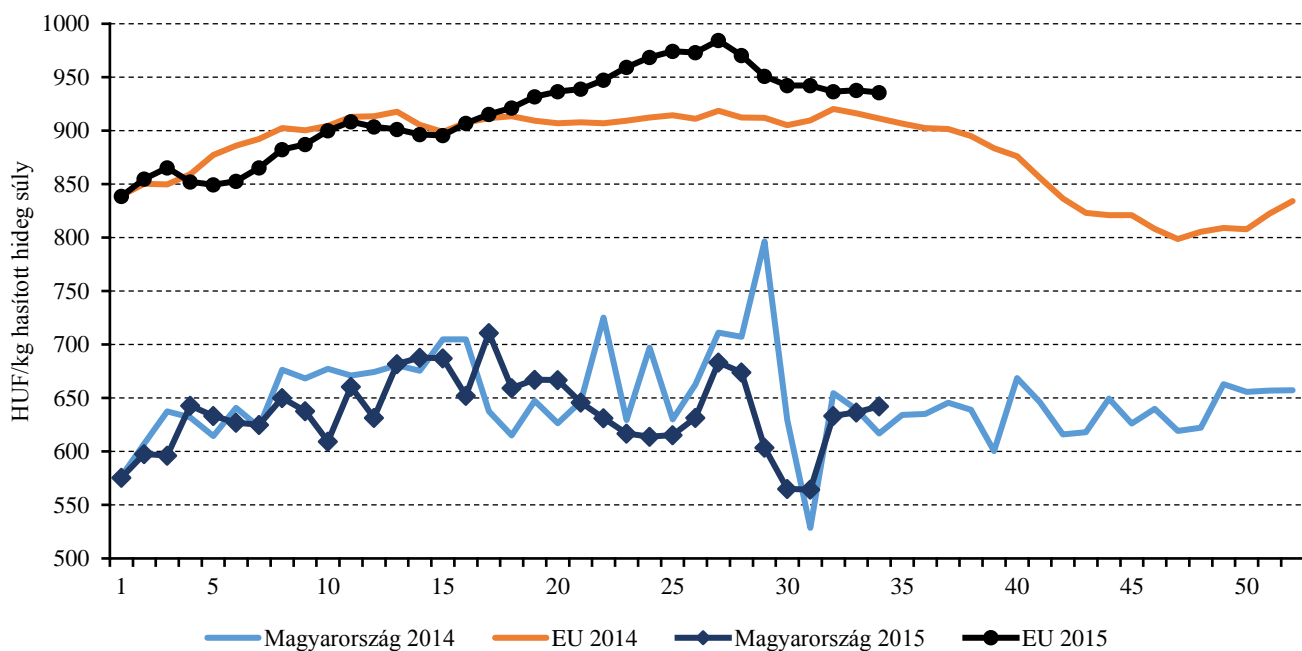
Forrás: Európai Bizottság, AKI PÁIR

10. ábra: A szarvasmarha havi világpiaci ára nemzeti valutában (2014-2015)



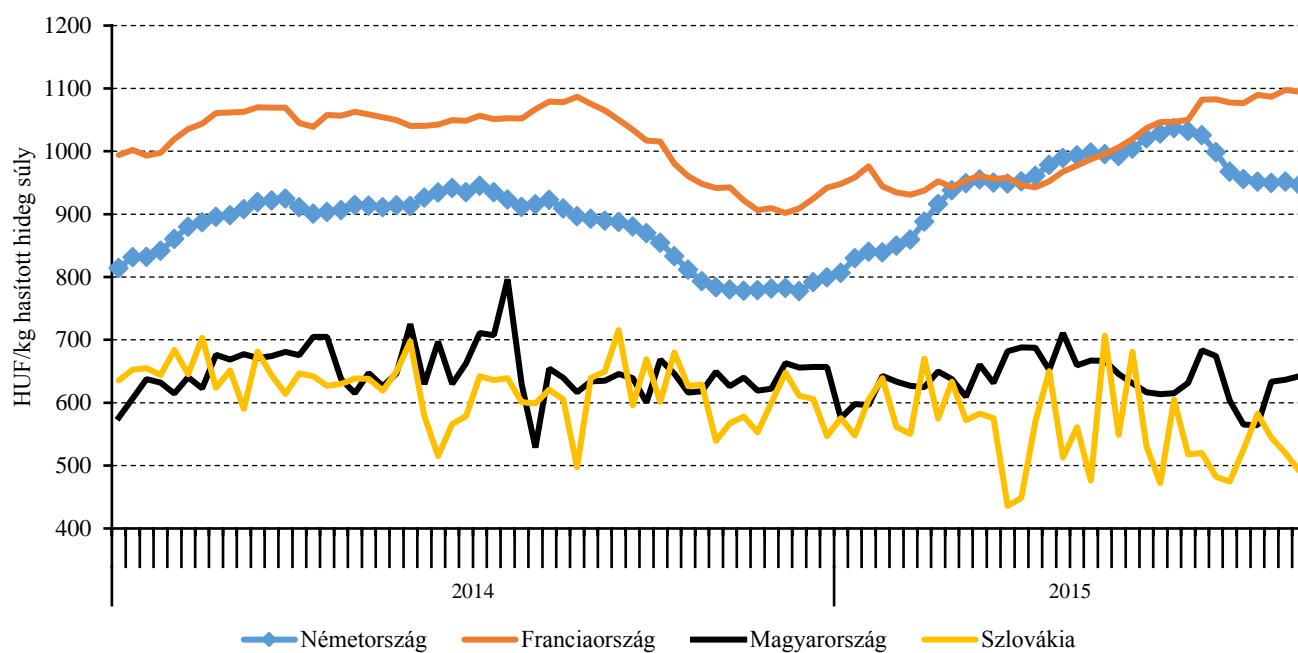
Forrás: USDA, Európai Bizottság, Minagri

11. ábra: A vágótehén „O3” heti vágóhídi belépési ára Magyarországon és az EU-ban (2014-2015)



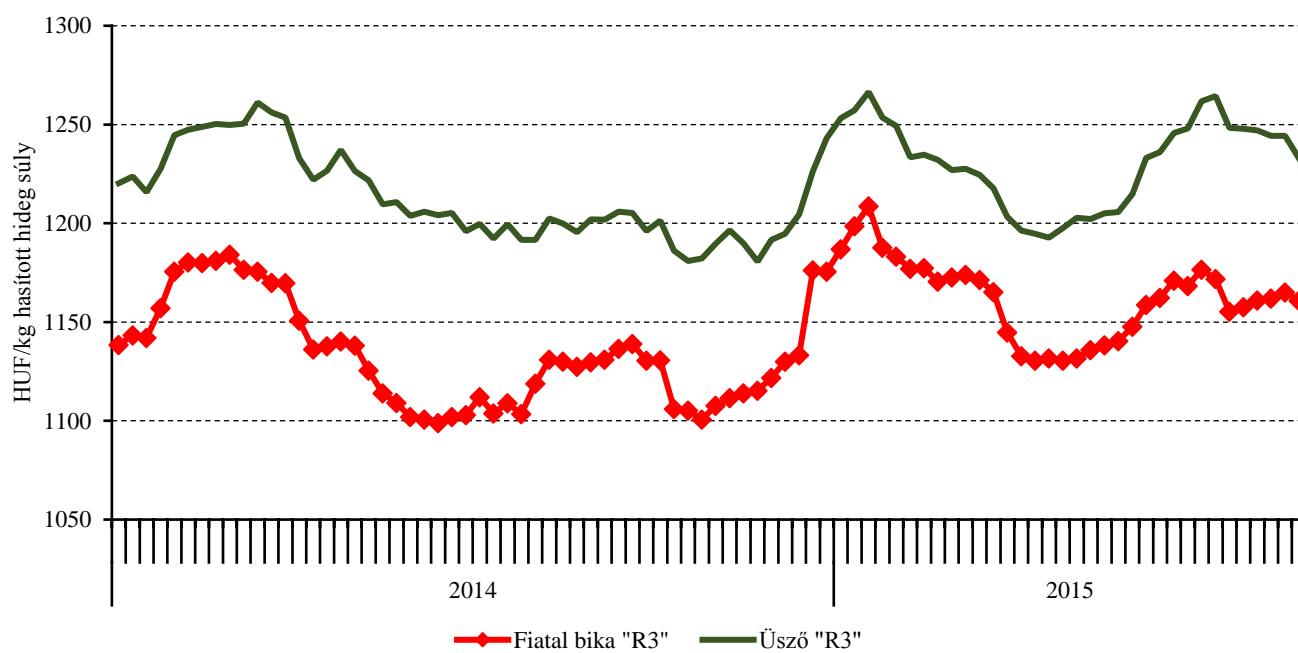
Forrás: Európai Bizottság, AKI PÁIR

12. ábra: A vágótehén „O3” heti vágóhídi belépési ára az EU néhány tagországában (2014-2015)



Forrás: Európai Bizottság, AKI PÁIR

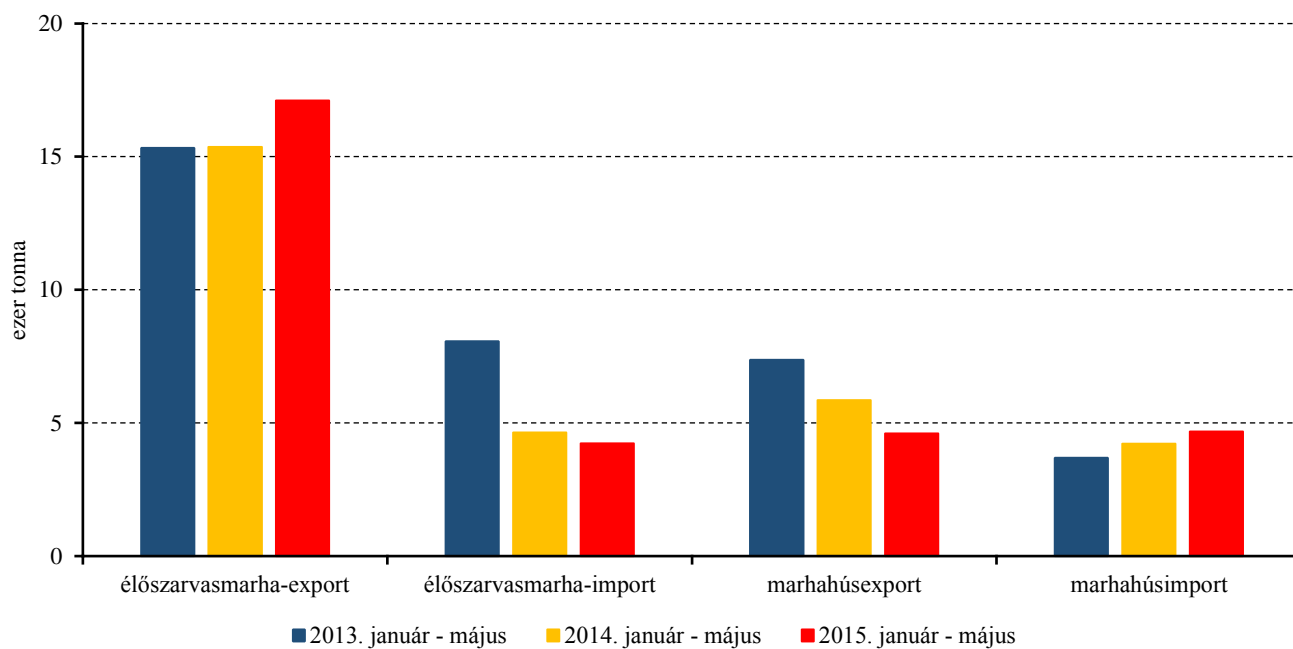
13. ábra: A fiatal bika „R3” és az üsző „R3” heti vágóhídi belépési ára az EU-ban (2014-2015)



Forrás: Európai Bizottság

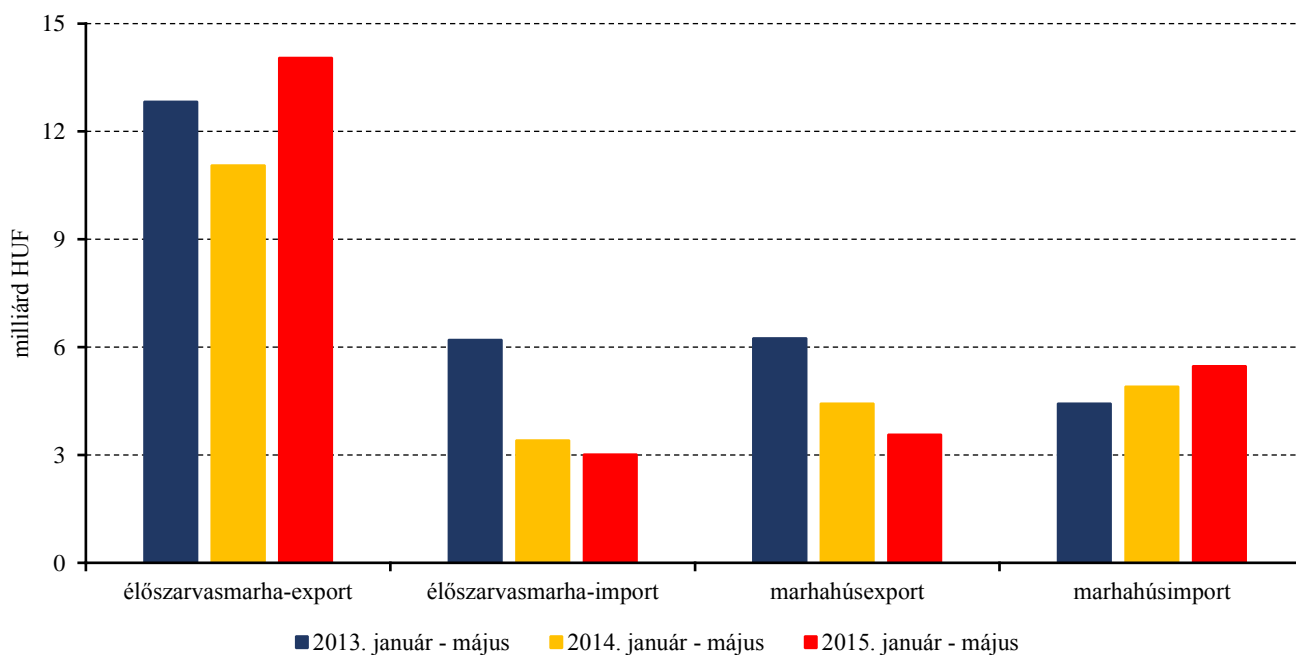


14. ábra: Az élő szarvasmarha és a marhahús külkereskedelmének mennyisége Magyarországon



Forrás: KSH

15. ábra: Az élő szarvasmarha és a marhahús külkereskedelmének értéke Magyarországon



Forrás: KSH

## Bárány

9. táblázat: A vágóbárány termelői ára Magyarországon

Megnevezés	Mértékegység	2014. 34. hét	2015. 33. hét	2015. 34. hét	2015. 34. hét/ 2014. 34. hét (százalék)	2015. 34. hét/ 2015. 33. hét (százalék)
Könnyű bárány	darab	386	3 946	1 975	511,66	50,05
	HUF/kg élősúly	821,72	797,22	804,64	97,92	100,93
Nehéz bárány	darab	948	1 863	1 420	149,79	76,22
	HUF/kg élősúly	733,19	694,4	698,24	95,23	100,55
Vágóbárány összesen	darab	1 334	5 809	3 395	254,5	58,44
	HUF/kg élősúly	758,8	764,25	760,14	100,18	99,46

Forrás: AKI PÁIR

10. táblázat: A nehéz bárány (13 kg-nál nagyobb vágott súly) ára az Európai Unióban

	HUF/kg vágott súly				
	2014. 34. hét	2015. 33. hét	2015. 34. hét	2015. 34. hét/ 2014. 34. hét (százalék)	2015. 34. hét/ 2015. 33. hét (százalék)
Belgium	1 673	1 610	1 598	95,52	99,30
Dánia	1 549	1 613	1 611	103,99	99,88
Németország	1 587	1 664	1 638	103,21	98,45
Észtország	847	888	937	110,62	105,51
Spanyolország	1 569	1 438	1 490	95,00	103,66
Franciaország	1 938	1 881	1 890	97,52	100,48
Írország	1 294	1 353	1 337	103,38	98,87
Ciprus	1 308	1 486	1 522	116,38	102,41
Lettország	-	951	924	-	97,10
Litvánia	-	1 550	1 786	-	115,23
Hollandia	1 750	1 614	1 623	92,76	100,58
Ausztria	1 565	1 670	1 658	105,95	99,31
Lengyelország	-	1 167	1 163	-	99,62
Románia	709	632	629	88,72	99,49
Finnország	1 570	1 111	1 143	72,77	102,86
Svédország	1 462	1 739	1 658	113,41	95,36
Egyesült Királyság	1 475	1 480	1 441	97,71	97,37
Nagy-Britannia	1 300	1 495	1 456	112,02	97,4
Észak-Írország	1 193	1 289	1 250	104,8	96,98
<b>EU</b>	<b>1 497</b>	<b>1 490</b>	<b>1 471</b>	<b>98,23</b>	<b>98,71</b>

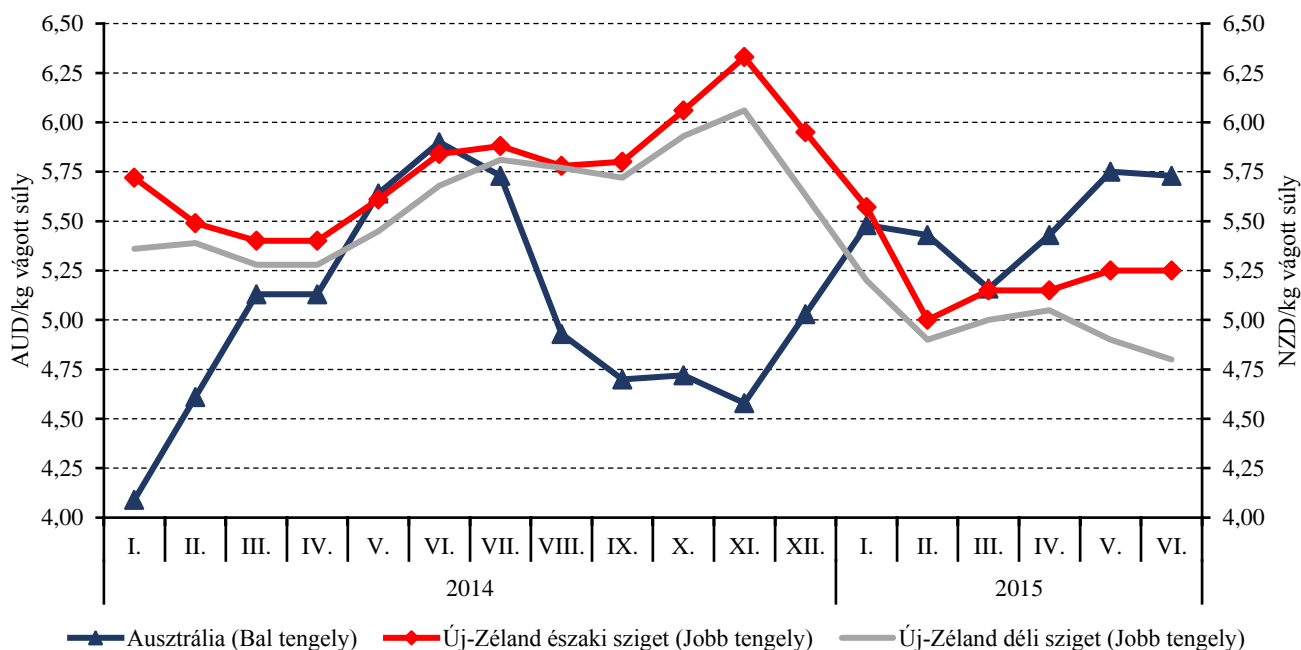
Megjegyzés: Átszámítva az MNB hivatalos középárfolyamán.  
Forrás: Európai Bizottság, AKI PÁIR

11. táblázat: A könnyű bárány (13 kg-nál kisebb vágott súly) ára az Európai Unióban

	HUF/kg vágott súly				
	2014. 34. hét	2015. 33. hét	2015. 34. hét	2015. 34. hét/ 2014. 34. hét (százalék)	2015. 34. hét/ 2015. 33. hét (százalék)
<b>Magyarország</b>	<b>1 748</b>	<b>1 696</b>	<b>1 712</b>	<b>97,92</b>	<b>100,93</b>
Bulgária	2 247	2 329	1 937	86,18	83,16
Görögország	1 652	1 573	1 566	94,79	99,60
Spanyolország	2 087	2 189	2 255	108,04	102,99
Horvátország	1 657	1 965	1 614	97,40	82,14
Olaszország	1 996	1 868	1 913	95,81	102,39
Portugália	1 399	1 262	1 256	89,79	99,49
Szlovénia	1 443	1 642	1 695	117,43	103,19
Szlovákia	1 371	1 356	1 354	98,72	99,83
<b>EU</b>	<b>1 867</b>	<b>1 881</b>	<b>1 886</b>	<b>101,05</b>	<b>100,29</b>

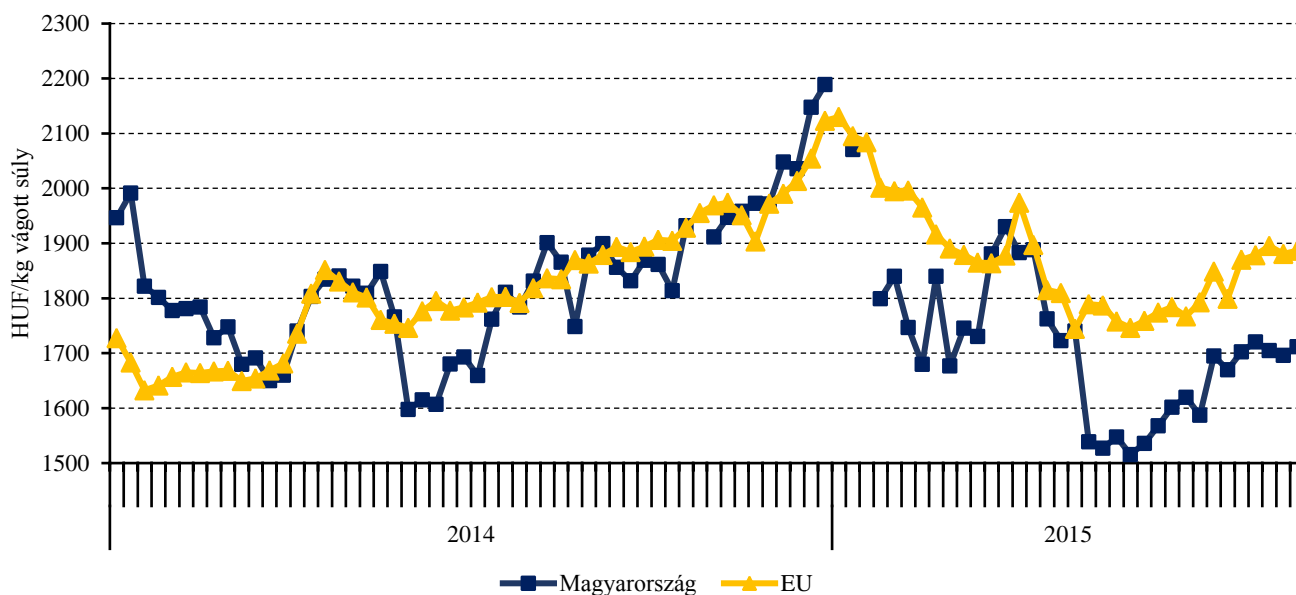
Megjegyzés: Átszámítva az MNB hivatalos középárfolyamán.  
Forrás: Európai Bizottság, AKI PÁIR

16. ábra: A bárány havi ára Ausztráliában és Új-Zélandon (2014-2015)



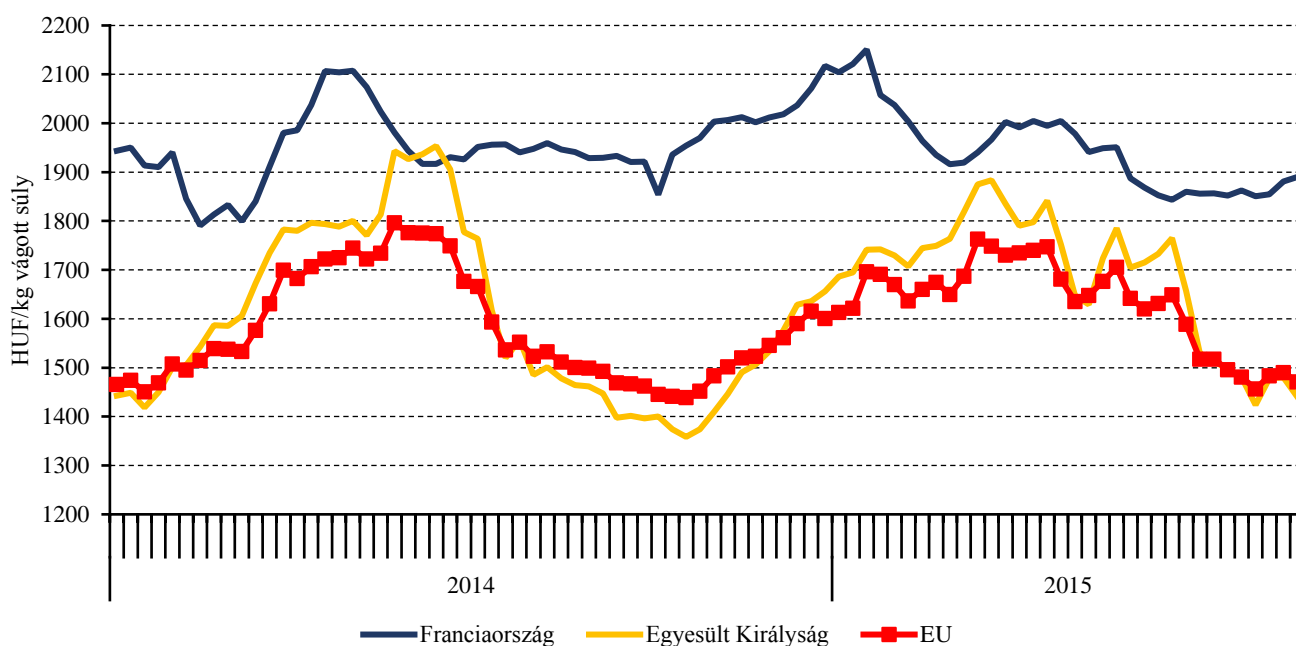
Forrás: Rabobank

17. ábra: A könnyű bárány heti termelői ára Magyarországon és az EU-ban (2014-2015)



Forrás: Európai Bizottság, AKI PÁIR

18. ábra: A nehéz bárány heti termelői ára az EU-ban (2014-2015)



Forrás: Európai Bizottság

## Nemzetközi előrevetítések

12. táblázat: A világ hústermelése (2011-2015)

	2011	2012	2013	2014 <sup>a)</sup>	2015 <sup>b)</sup>	2014/2013 (százalék)	2015/2014 (százalék)
<b>Sertéshús</b>							
Kína	50 604	53 427	54 930	56 710	56 600	103,24	99,81
Európai Unió	22 953	22 526	22 359	22 400	22 450	100,18	100,22
USA	10 331	10 554	10 524	10 368	11 001	98,52	106,11
Brazília	3 227	3 330	3 280	3 313	3 333	101,01	100,60
Oroszország	2 064	2 175	2 400	2 510	2 560	104,58	101,99
Vietnam	2 262	2 307	2 349	2 425	2 450	103,24	101,03
Kanada	1 812	1 840	1 819	1 815	1 840	99,78	101,38
Fülöp-szigetek	1 288	1 310	1 340	1 353	1 370	100,97	101,26
Mexikó	1 202	1 239	1 284	1 290	1 340	100,47	103,88
Japán	1 267	1 297	1 309	1 264	1 280	96,56	101,27
Egyéb	6 555	6 945	7 227	7 028	6 650	97,25	94,62
Összesen	103 565	106 950	108 821	110 476	110 874	101,52	100,36
<b>Marha- és borjúhús</b>							
USA	11 983	11 848	11 752	11 078	11 055	94,26	99,79
Brazília	9 030	9 307	9 675	9 723	9 820	100,50	101,00
Európai Unió	8 114	7 708	7 388	7 410	7 440	100,30	100,40
Kína	6 475	6 623	6 730	6 890	6 825	102,38	99,06
India	3 308	3 491	3 800	4 125	4 500	108,55	109,09
Argentína	2 530	2 620	2 850	2 700	2 700	94,74	100,00
Ausztrália	2 129	2 152	2 359	2 595	2 275	110,00	87,67
Mexikó	1 804	1 821	1 807	1 827	1 845	101,11	100,99
Pakisztán	1 536	1 587	1 630	1 675	1 725	102,76	102,99
Oroszország	1 360	1 380	1 380	1 370	1 370	99,28	100,00
Kanada	1 141	1 060	1 049	1 075	1 015	102,48	94,42
Egyéb	8 739	8 914	9 092	9 222	8 436	101,43	91,48
Összesen	58 149	58 511	59 512	59 690	59 006	100,30	98,85

<sup>a)</sup> Becslés.

<sup>b)</sup> Előrevetítés.

Forrás: USDA

13. táblázat: Az Európai Unió húspiacának kilátásai rövid távon (2011-2016)

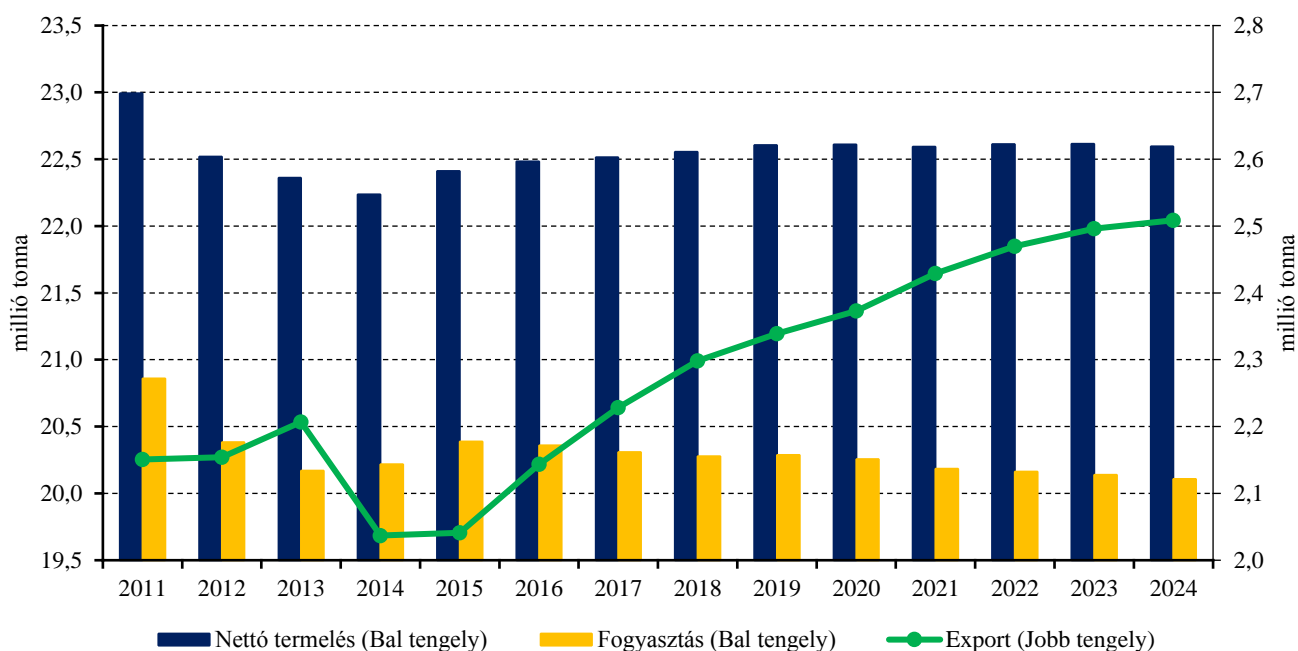
	2011	2012	2013	2014 <sup>a)</sup>	2015 <sup>b)</sup>	2016 <sup>b)</sup>	2015/2014 (százalék)	2016/2015 (százalék)
ezer tonna								
<b>Sertéshús</b>								
Nettó termelés	22 993	22 518	22 359	22 796	23 423	23 627	102,75	100,87
EU-15	19 438	19 127	19 055	19 282	19 801	19 940	102,69	100,70
EU-13	3 556	3 391	3 304	3 514	3 622	3 687	103,07	101,79
Import	18	19	16	15	15	15	100,00	100,00
Export	2 151	2 154	2 201	1 918	2 055	2 219	107,14	107,98
Egy főre jutó fogyasztás (kg)	32,2	31,4	31,0	32,0	32,7	32,7	102,19	100,00
<b>Marha- és borjúhús</b>								
Nettó termelés	8 052	7 708	7 388	7 570	7 675	7 718	101,39	100,56
EU-15	7 245	6 950	6 681	6 763	6 851	6 885	101,30	100,50
EU-13	806	758	707	807	825	833	102,23	100,97
Import	286	275	304	307	295	302	96,09	102,37
Export	327	210	161	207	225	232	108,70	103,11
Egy főre jutó fogyasztás (kg)	11,1	10,7	10,4	10,5	10,6	10,7	100,95	100,94
<b>Juh- és kecskehús</b>								
Nettó termelés	940	901	883	903	919	924	101,77	100,54
EU-15	849	815	803	791	800	803	101,14	100,38
EU-13	91	86	81	112	119	121	106,25	101,68
Import	222	190	200	188	190	192	101,06	101,05
Export	15	25	36	32	33	33	103,13	100,00
Egy főre jutó fogyasztás (kg)	2,0	1,9	1,8	1,8	1,9	1,9	105,56	100,00

<sup>a)</sup> Becslés.

<sup>b)</sup> Előrevetítés.

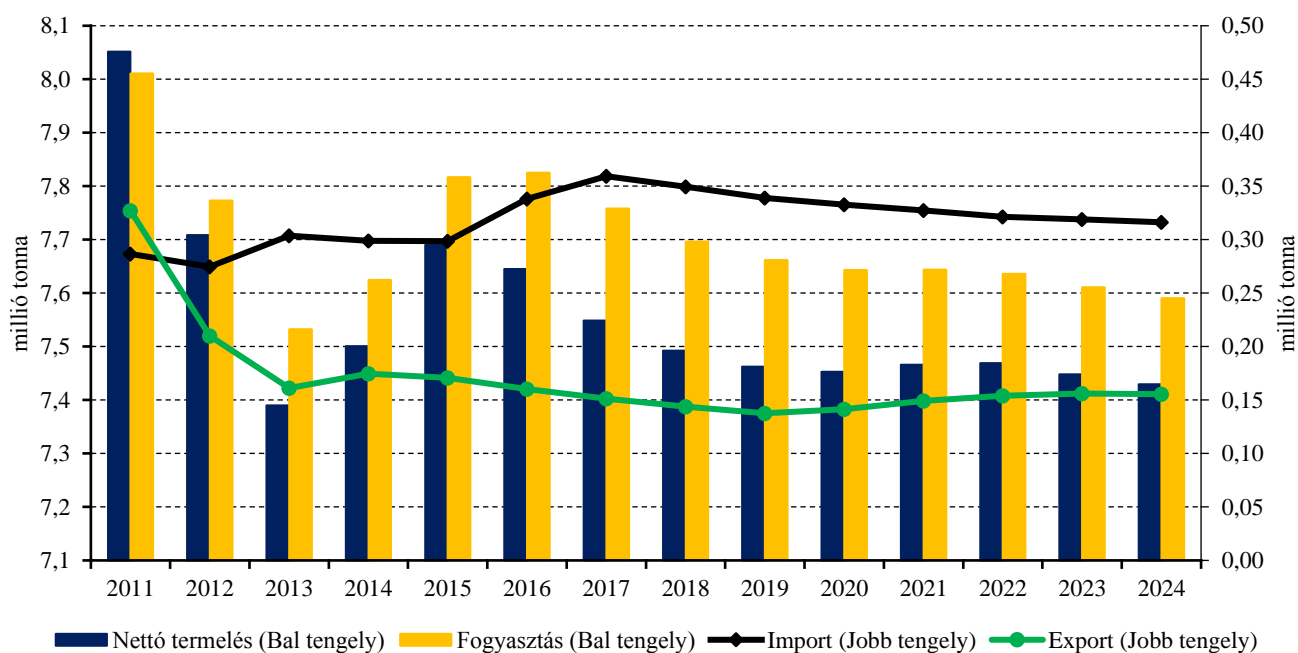
Forrás: Európai Bizottság

19. ábra: Az Európai Unió sertéshúspiacának kilátásai középtávon (2011-2024)



Forrás: Európai Bizottság

20. ábra: Az Európai Unió marha- és borjúhúspiacának kilátásai középtávon (2011-2024)



Forrás: Európai Bizottság

