

Agrárpiaci Jelentések  
ÉLŐÁLLAT ÉS HÚS

**Élőállat és Hús**  
**XVIII. évfolyam, 16. szám, 2015**

Megjelenik kéthetente  
2015. augusztus 17.

**Felelős szerkesztő**  
Dr. Stummer Ildikó

**Szerző**  
Egri Edit  
egri.edit@aki.gov.hu

**Kiadó**  
Agrárgazdasági Kutató Intézet  
H-1093 Budapest, Zsil utca 3-5.  
Postacím: H-1463 Budapest, Pf.: 944  
Telefon: (+36 1) 476-6093  
Fax: (+36 1) 217-8111  
www.aki.gov.hu  
aki@aki.gov.hu  
https://pair.aki.gov.hu

ISSN 1418 2130

Az Élőállat és Hús piaci jelentésen kívül kínáljuk még a Baromfi; Zöldség, Gyümölcs és Bor; Tej és Tejtermékek; Gabona és Ipari Növények piaci jelentéseket is.

A kiadványokkal kapcsolatban részletes felvilágosítást ad:  
Mihók Zsolt  
Telefon: (+36 1) 476-3064

## Tartalomjegyzék

<b>Összefoglaló</b> .....	<b>3</b>
<b>Piaci jelentés</b> .....	<b>4</b>
Világ .....	4
Európai Unió.....	4
Magyarország .....	4
Agrárpolitikai hírek .....	5
<b>Táblázatok, ábrák</b> .....	<b>6</b>
Sertés .....	6
Szarvasmarha .....	13
Bárány.....	18
Nemzetközi előrevetítések.....	21

Minden jog fenntartva. A kiadvány bármely részének sokszorosítása, adatainak bármilyen formában (nyomtatott vagy elektronikus) történő tárolása vagy továbbítása, illetőleg bármilyen elven működő adatbázis-kezelő segítségével történő felhasználása csak a kiadó előzetes írásbeli engedélyével történhet.

## Összefoglaló

Az *OECD-FAO* projekciója alapján a marha- és borjúhús globális termelése 2024-re 75,4 millió tonna lesz, szemben a 2012-2014. évek átlagos 67,1 millió tonna kibocsátásával.

Az USA-ban a bika ára 1,3 százalékkal 5,4 dollár (USD)/kg hasított súlyra emelkedett 2015 júniusában az egy évvel korábbihoz viszonyítva.

Brazíliában a szarvasmarha ára brazil reálban kifejezve 20 százalékkal nőtt 2015 júniusában az előző év azonos hónapjának átlagárához képest.

Argentínában a szarvasmarha ára argentin pezóban kifejezve 14 százalékkal volt magasabb 2015 júniusában a 2014. júniusi átlagárához viszonyítva.

Az EU-ban a fiatal bika „R3” kereskedelmi osztály vágóhídi belépési ára 3,73 euró/kg hasított hideg súly volt 2015 júniusában, ami 3,7 százalékos emelkedést jelentett az egy évvel korábbihoz képest.

Magyarországon a fiatal bika termelői ára 2,4 százalékkal nőtt, ugyanakkor a vágótehén ára 3 százalékkal, a vágóúszóé 1,9 százalékkal csökkent 2015 júliusában az előző év azonos időszakának átlagárához viszonyítva.

## Piaci jelentés

### Világ

Az *OECD-FAO* projekciója alapján a marha- és borjúhús globális termelése 2024-re 75,4 millió tonna lesz, szemben a 2012-2014. évek átlagos 67,1 millió tonna kibocsátásával. A fogyasztás hasonló mértékben emelkedhet. A fejlett országokban a termelés és a fogyasztás 2 százalékkal nőhet, míg a fejlődő országokban a növekedés mértéke meghaladhatja a 20 százalékot.

Az Amerikai Egyesült Államok agrárminisztériumának (*USDA*) adatai szerint az Egyesült Államok marhahús-kibocsátása 4 százalékkal, borjúhústermelése 20 százalékkal csökkent 2015 első félévében a 2014. január-júniuséhoz viszonyítva. A legfrissebb vágási adatok szerint az idei év első hat hónapjában 7 százalékkal esett a szarvasmarhák vágása 2014 hasonló időszakához képest, míg a vágóhidra kerülő szarvasmarhák élősúlya 2 százalékkal nőtt. Az USA-ban a bika ára 1,3 százalékkal 5,4 dollár (USD)/kg hasított súlyra emelkedett 2015 júniusában az egy évvel korábbihoz viszonyítva.

Braziliában a szarvasmarha ára brazil reálban kifejezve 20 százalékkal emelkedett 2015 júniusában az előző év azonos hónapjának átlagárához képest. A Brazil Marhahúsexportörök Szövetségének (*Abiec*) adatai szerint Brazília marhahúskivitele 14 százalékkal csökkent 2015 első félévében a 2014. január-júniusitól viszonyítva. A visszaesés oka, hogy három fő importőr (Hongkong, Oroszország és Venezuela) esetében is mérséklődött a volumen, amit az olajválsággal és az árfolyamváltozással magyaráznak a brazil szakemberek. Ugyanakkor Egyiptom 28 százalékkal több marhahúst vásárolt Braziliától, az USA pedig 83 százalékkal bővítette a feldolgozott marhahús behozatalát a dél-amerikai országból. A közelmúltbeli egyeztetéseknek köszönhetően júniusban megindultak az első marhahúszállítmányok Braziliából Kínába.

A Földművelésügyi, Állattenyésztési és Halászati Minisztérium (*Minagri*) adatai szerint Argentínában a szarvasmarha ára argentin pezóban kifejezve 14 százalékkal emelkedett 2015 júniusában az előző év hasonló időszakának átlagárához viszonyítva. Argentína visszavonta a braziliai marhahústra kergemarhakór miatt 2012 óta érvényben lévő importtilalmát, így ismét megindulhat a marhahús-kereskedelem a két ország közt.

### Európai Unió

Az Európai Bizottság rövid távú előrejelzése szerint a közösség marha- és borjúhústermelése 7,67 millió tonna körül várható 2015-ben, ami 1,4 százalékos emelkedést jelent a 2014. évi mennyiséghez viszonyítva. A következő évben a marha- és borjúhús kibocsátása elérheti a 7,72 millió tonnát. Az EU az idén és 2015-ben is nettó importőr marad marhahúsból annak ellenére, hogy az export volumene 8,5 százalékkal bővíthet az idén és 3,5 százalékkal 2016-ban. A marhahúsfogyasztás 1 százalékkal nőhet az idén és a következő évben is.

Az Európai Bizottság adatai szerint a közösség 9,2 százalékkal több élő szarvasmarhát és marhahúst értékesített a nemzetközi piacon 2015 első öt hónapjában, mint egy évvel korábban. A legnagyobb piacok Hongkong (10 százalék részesedés), Libanon (9 százalék) és Ghána (7 százalék) voltak. A Hongkongba szállított mennyiség 22 százalékkal nőtt, Libanonba 49 százalékkal emelkedett a kivitel. A korábbi legnagyobb célpiac, Törökország részesedése 6 százalék körül alakult az idei év eddig eltelt időszakában.

Az EU élőmarha- és marhahúsimportja 5 százalékkal csökkent 2015 első öt hónapjában a 2014. január-május közötti időszakban beszállított mennyiséghez képest. A behozatal 43 százaléka Braziliából, 15 százaléka Uruguayból és 13 százaléka Argentínából származott. Braziliából és Uruguayból 8 százalékkal és 5 százalékkal kevesebb marhahús érkezett a megfigyelt periódusban, míg Argentínából 3,4 százalékkal nőtt a beszállított marhahús mennyisége.

Az EU-ban a fiatal bika „R3” kereskedelmi osztály vágóhídi belépési ára 3,73 euró/kg hasított hideg súly volt 2015 júniusában, ami 3,7 százalékos emelkedést jelentett az egy évvel korábbihoz képest. A tehén „O3” ára 4 százalékkal, az üsző „R3” ára 1 százalékkal nőtt ugyanekkor.

### Magyarország

Magyarországon 2011 óta folyamatosan gyarapodik a szarvasmarha-állomány. A KSH adatai szerint 2015.

június 1-jén 818 ezer szarvasmarhát számláltak az országban. Az állomány egy év alatt 3,7 százalékkal bővült. A szarvasmarha-állomány 62,2 százalékát a gazdasági szervezetek, 37,8 százalékát az egyéni gazdaságok tartották, ez az arány nem változott lényegesen a 2014. évi adatokhoz képest. A húshasznú tehénállomány 10,6 százalékkal, 115 ezer egyedre nőtt, azonban a kettős hasznosítású állomány 11,1 százalékkal, 40 ezerre mérséklődött.

A KSH adatai szerint Magyarország élőmarha-exportja 11 százalékkal nőtt 2015 első öt hónapjában 2014 hasonló időszakához képest. A törökországi piacra került a legtöbb szarvasmarha, csaknem 4 milliárd forint értékben. A Törökországba kerülő szarvasmarhák 84 százaléka 160 és 300 kg közötti volt, 15 százaléka pedig tenyésztő. A Libanonba exportált mennyiség 36 százalékkal csökkent, míg Ausztriába 7 százalékkal több szarvasmarha került. Magyarország élőmarha-importja 9 százalékkal mérséklődött 2015. január-május időszakában a 2014. január-május közötti időszakban beszállított mennyiséghez képest. Az élő szarvasmarha

egyharmada Németországból származott. Magyarország nettó exportőr volt élő szarvasmarhából a vizsgált időszakban.

Magyarország marhahúsexportja 21 százalékkal csökkent a vizsgált időszakban, a kivitel értéke hasonló mértékben esett. A marhahúsimport volumene és értéke egyaránt 11 százalékkal nőtt.

Magyarországon a fiatal bika termelői ára 2,4 százalékkal nőtt, ugyanakkor a vágótehén ára 3 százalékkal, a vágóüszőé 1,9 százalékkal csökkent 2015 júliusában az előző év azonos időszakának átlagárához viszonyítva. A termékpálya további fázisaiban változatosan alakultak az árak. A csontos marhahús frissen félben termék és a csontos marhahús frissen negyedben (eleje) termék feldolgozói értékesítési ára 1 százalékkal mérséklődött, míg a csontos marhahús frissen negyedben (hátlja) termék ára 2 százalékkal emelkedett a megfigyelt időszakban. A KSH adatai szerint a marharostélyos fogyasztói ára nem változott 2015 júliusában az egy évvel korábbihoz képest.

## Agrárpolitikai hírek

- Az Európai Bizottság a 2015/1318 végrehajtási határozatával módosította az egyes tagállamokban előfor-

duló afrikai sertéspestissel kapcsolatos járványügyi intézkedésekről szóló 2014/709/EU végrehajtási határozat mellékletének Észtországra és Lettországra vonatkozó bejegyzéseit a 2015 júliusában észlelt afrikai sertéspestises esetek miatt.

## Táblázatok, ábrák

### Sertés

1. táblázat: A vágósertés termelői ára<sup>a)</sup> Magyarországon

Megnevezés	Minőségi kategória	Mértékegység	2014. 32. hét	2015. 31. hét	2015. 32. hét	2015. 32. hét/ 2014. 32. hét (százalék)	2015. 32. hét/ 2015. 31. hét (százalék)
Vágósertés hazai termelésből	E	darab	20 636	21 235	21 634	104,84	101,88
		HUF/kg hasított meleg súly	513,09	444,13	442,10	86,16	99,54
	Valamennyi kategória <sup>b)</sup>	darab	44 635	48 882	49 700	111,35	101,67
		HUF/kg hasított meleg súly	513,18	443,56	441,77	86,08	99,60

<sup>a)</sup> Az ár nem tartalmazza a szállítási költséget.

<sup>b)</sup> S-P, Nem minősített, M1.

Forrás: AKI PÁIR

2. táblázat: A vágósertés vágóhídi belépési ára<sup>a)</sup> Magyarországon

Megnevezés	Mértékegység	2014. 32. hét	2015. 31. hét	2015. 32. hét	2015. 32. hét/ 2014. 32. hét (százalék)	2015. 32. hét/ 2015. 31. hét (százalék)
Vágósertés hazai termelésből származó	darab	44 635	48 882	49 700	111,35	101,67
	HUF/kg hasított meleg súly	523,88	453,75	451,96	86,27	99,61
Vágósertés importból származó	darab	...	2 287	3 089	...	135,07
	HUF/kg hasított meleg súly	...	427,78	435,74	...	101,86

...= adatvédelmi korlátok miatt nem közölhető adat.

<sup>a)</sup> A sertések termelői ára a vágóhíd kapujában, amely tartalmazza a szállítási költséget is.

Forrás: AKI PÁIR

3. táblázat: A hizósertéstáp értékesítési ára Magyarországon

Megnevezés	Mértékegység	2014. június	2015. május	2015. június	2015. június / 2014. június (százalék)	2015. június / 2015. május (százalék)
Hizósertéstáp I.	tonna	4 069,66	3 563,27	3 553,23	87,31	99,72
	HUF/tonna	84 447	80 992	80 940	95,85	99,94
Hizósertéstáp II.	tonna	2 697,05	3 529,65	3 403,45	126,19	96,42
	HUF/tonna	74 243	69 071	68 423	92,16	99,06
Hizósertéstáp III.	tonna	...	-	-	-	-
	HUF/tonna	...	-	-	-	-

...= adatvédelmi korlátok miatt nem közölhető adat.

Forrás: AKI PÁIR

4. táblázat: A nyers sertéshúsok feldolgozói értékesítési ára Magyarországon

Megnevezés	Mértékegység	2014. 32. hét	2015. 31. hét	2015. 32. hét	2015. 32. hét/	2015. 32. hét/
					2014. 32. hét	2015. 31. hét
				(százalék)		(százalék)
Csontos sertéshús, lehúzott, félben (fej, láb és farok nélkül)	tonna	180,51	129,14	139,30	77,17	107,87
	HUF/kg	685,79	604,97	607,31	88,56	100,39
Szalonnás és bőrös sertéshús, félben (fejvel, lábbal, farokkal)	tonna	244,98	294,43	361,04	147,38	122,62
	HUF/kg	589,86	529,70	529,78	89,81	100,02
Sertéskaraj, csonttal, szűzpecsenye nélkül	tonna	1,07	...	...	...	...
	HUF/kg	1 068,77	...	...	...	...
Sertéscomb, csont nélkül	tonna	60,74	74,29	98,27	161,79	132,28
	HUF/kg	960,70	851,48	849,81	88,46	99,80
Sertéstarja, csonttal	tonna	15,14	22,49	32,32	213,44	143,74
	HUF/kg	877,23	778,28	769,11	87,68	98,82

...= adatvédelmi korlátok miatt nem közölhető adat.

Forrás: AKI PÁIR

5. táblázat: A vágósertés termelői ára az EU néhány tagországában

	EUR/kg hasított súly				
	2015. 30. hét	2015. 31. hét	2015. 32. hét	2015. 33. hét	2015. 34. hét
Vion (Hollandia)	1,34	1,34	1,34	1,32	-
Compexo (Hollandia)	1,35	1,35	1,35	1,31	-
KDV (Hollandia)	1,35	1,35	1,35	1,32	-
Németország (szerződéses ár)	1,40	1,40	1,40	1,38	1,37
Tönnies (Németország)	1,40	1,40	1,40	1,35	1,35
West Fleisch (Németország)	1,38	1,38	1,38	1,34	1,34
Danish Crown (Dánia)	1,26	1,26	1,23	1,21	-
Tican (Dánia)	1,26	1,26	1,23	1,21	-
Covavee (Belgium)	1,31	1,31	1,32	-	-
Breton (Franciaország)	1,41	1,40	1,40	-	-

Forrás: Schutttert, Landbrug & Fodevarer, MPB

6. táblázat: A vágósertés („E” minőségi kategória) vágóhídi belépési ára<sup>a)</sup> az Európai Unióban

	HUF/kg hasított hideg súly				
	2014. 32. hét	2015. 31. hét	2015. 32. hét	2015. 32. hét/ 2014. 32. hét (százalék)	2015. 32. hét/ 2015. 31. hét (százalék)
<b>Magyarország</b>	<b>535</b>	<b>464</b>	<b>462</b>	<b>86,34</b>	<b>99,55</b>
Belgium	459	376	381	83,01	101,25
Bulgária	608	509	518	85,15	101,66
Csehország	531	455	455	85,73	100,06
Dánia	471	418	418	88,85	100,01
Németország	524	446	440	83,89	98,68
Észtország	515	461	450	87,45	97,75
Görögország	600	535	532	88,67	99,49
Spanyolország	576	477	478	82,95	100,30
Franciaország	491	467	467	95,29	100,02
Horvátország	540	453	455	84,39	100,45
Írország	526	456	456	86,69	100,05
Olaszország	-	461	483	-	104,72
Ciprus	686	541	542	79,11	100,28
Lettország	548	452	460	83,79	101,59
Litvánia	525	440	438	83,31	99,49
Luxemburg	508	434	432	84,98	99,38
Málta	745	706	706	94,71	100,02
Hollandia	462	379	378	81,93	99,81
Ausztria	523	450	450	86,00	99,93
Lengyelország	511	436	433	84,66	99,36
Portugália	610	514	511	83,73	99,42
Románia	571	475	474	82,89	99,66
Szlovénia	532	477	478	89,88	100,13
Szlovákia	545	463	459	84,20	99,15
Finnország	512	459	458	89,54	99,80
Svédország	564	542	551	97,66	101,61
Egyesült Királyság	611	577	578	94,56	100,09
<b>EU</b>	<b>520</b>	<b>447</b>	<b>446</b>	<b>85,86</b>	<b>99,73</b>

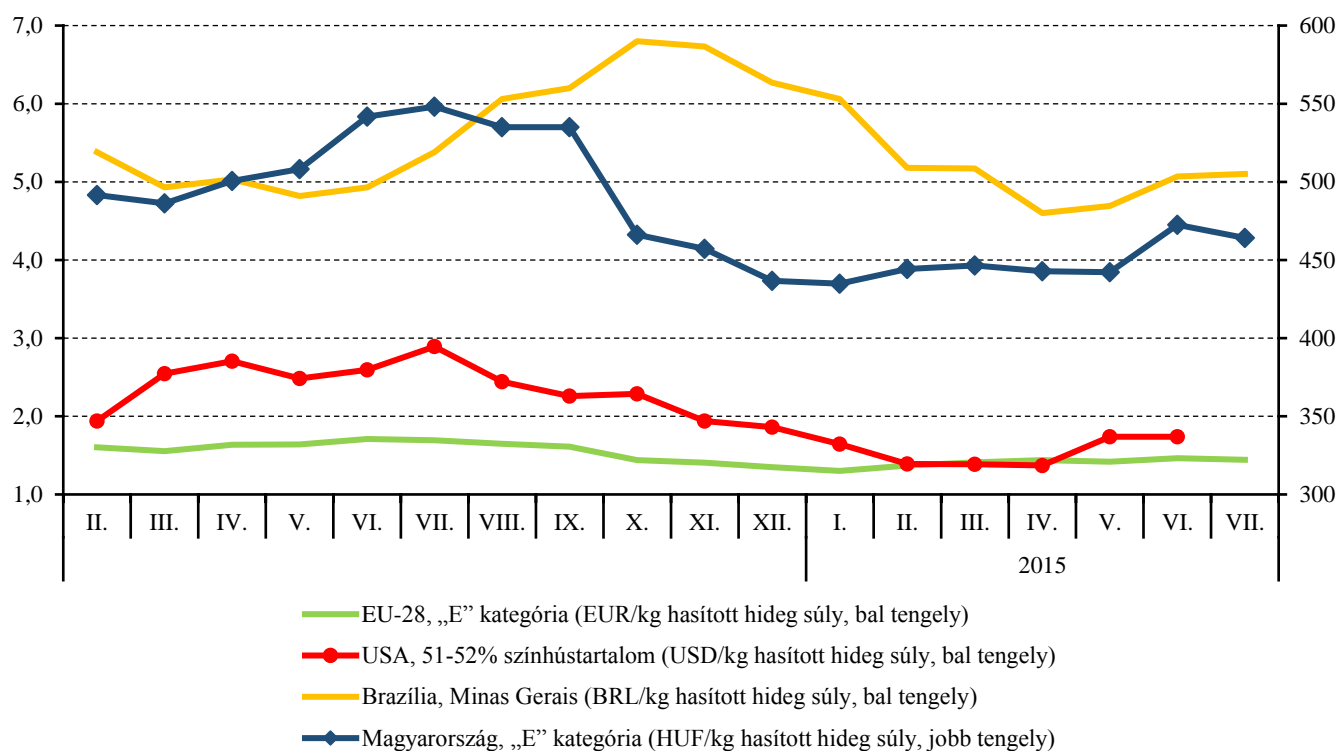
<sup>a)</sup> Az ár tartalmazza a szállítási költséget is.

Megjegyzés: Átszámítva az MNB hivatalos középárfolyamán.

Forrás: Európai Bizottság, AKI PÁIR

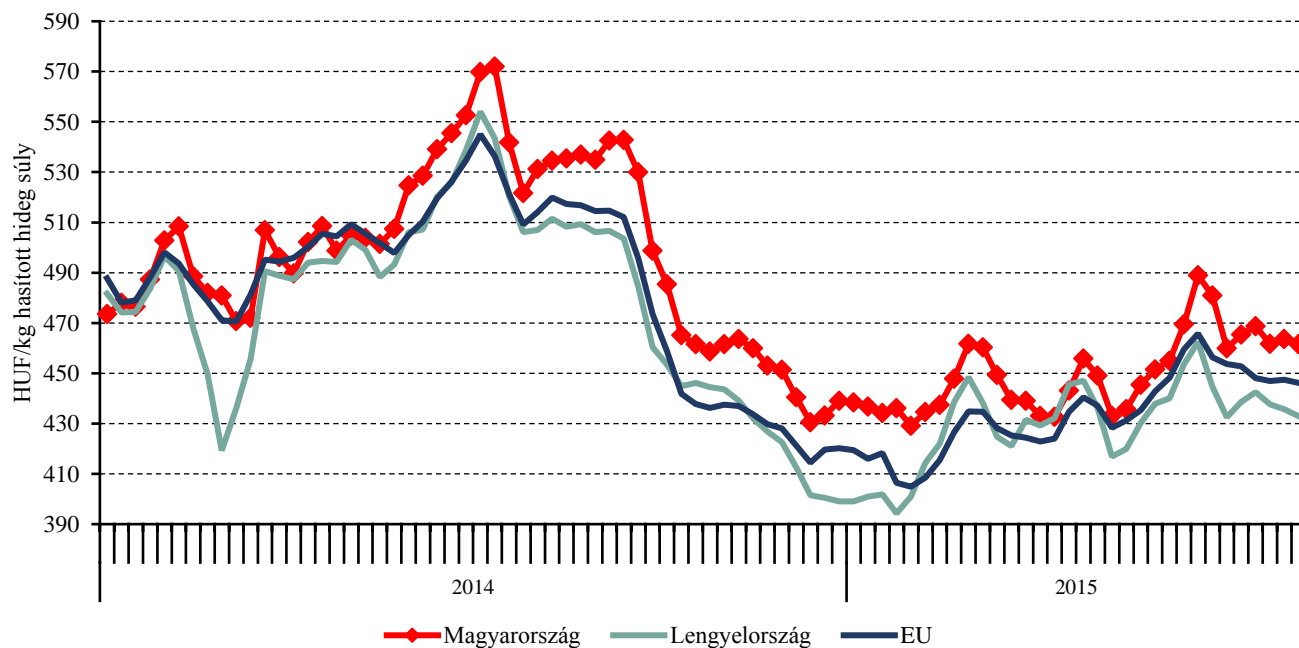


1. ábra: A sertés havi világsági ára nemzeti valutában (2014-2015)



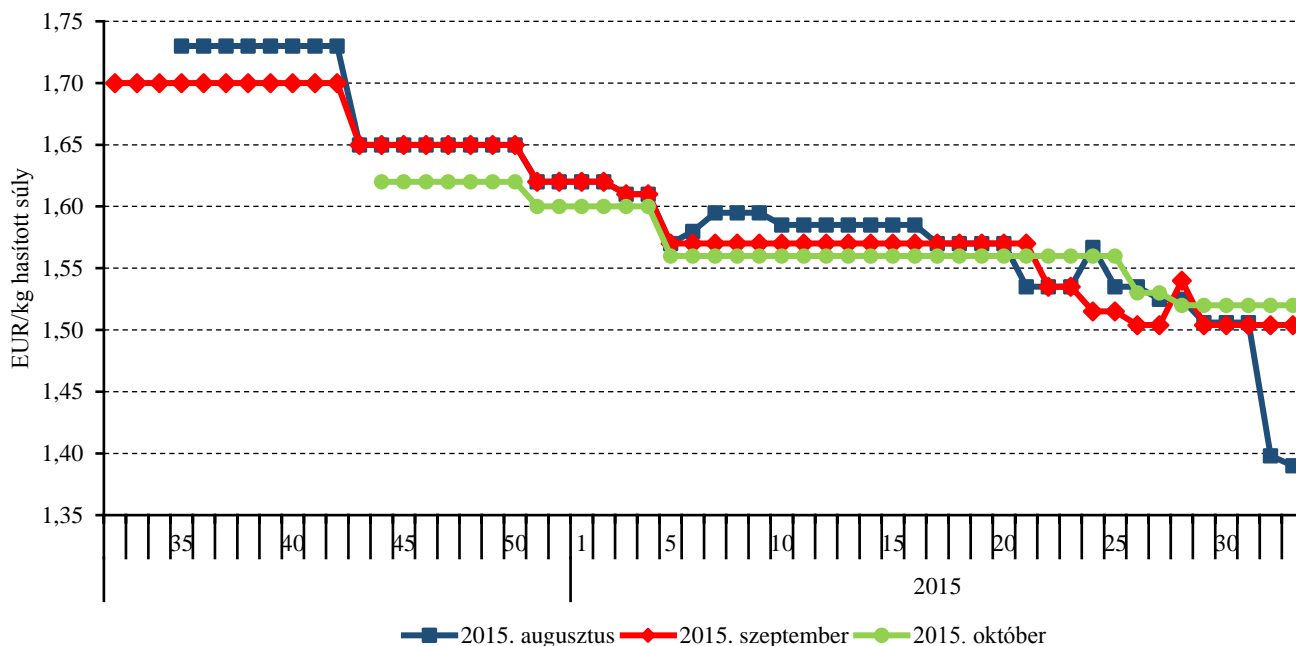
Forrás: USDA, Európai Bizottság, MPB, AKI PÁIR

2. ábra: A vágósertés („E” minőségi kategória) heti vágóhídi belépési ára az EU néhány tagországában (2014-2015)



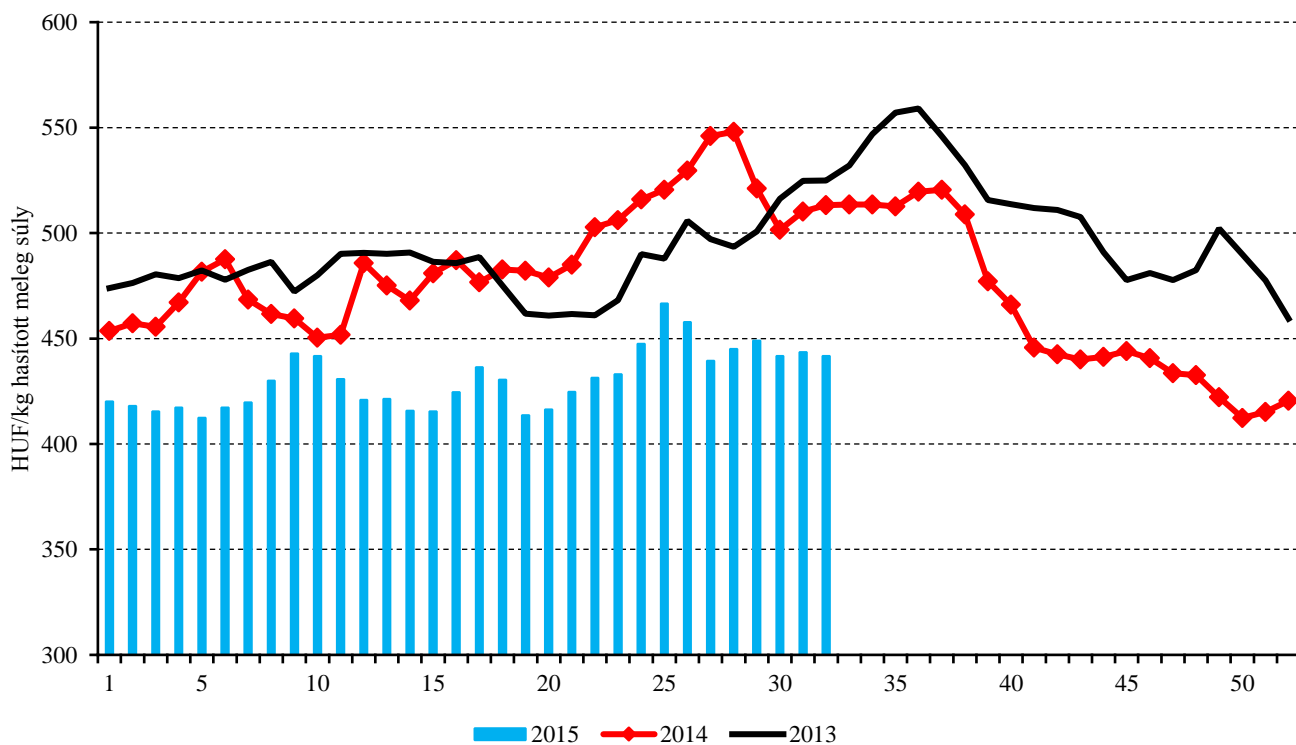
Forrás: Európai Bizottság, AKI PÁIR

3. ábra: A sertés (56 százalék színhústartalom) különböző határidőre szóló jegyzése a frankfurti és a lipcsei árutőzsdén (2014-2015)



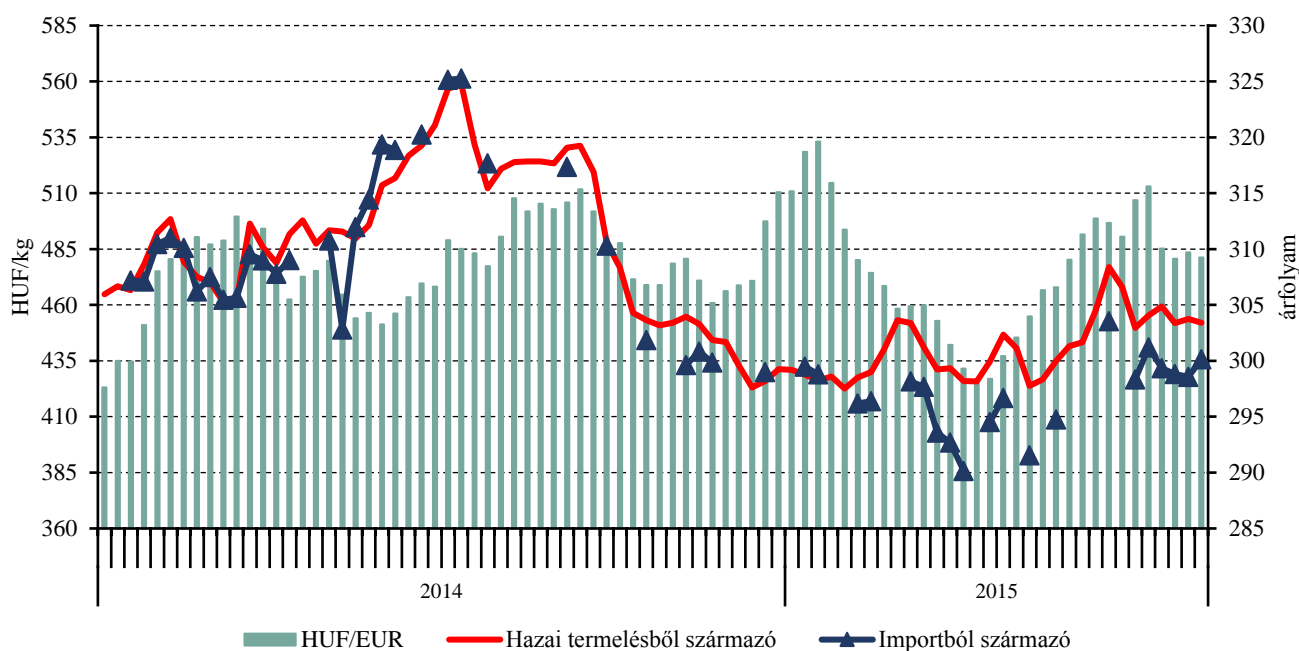
Megjegyzés: A frankfurti árutőzsde jegyzése május 7-én megszűnt, a lipcsei árutőzsdén május 11-én kezdődött el.  
 Forrás: Eurex Exchange, European Energy Exchange

4. ábra: A hazai termelésből származó vágósertés<sup>a)</sup> heti termelői ára Magyarországon (2013-2015)



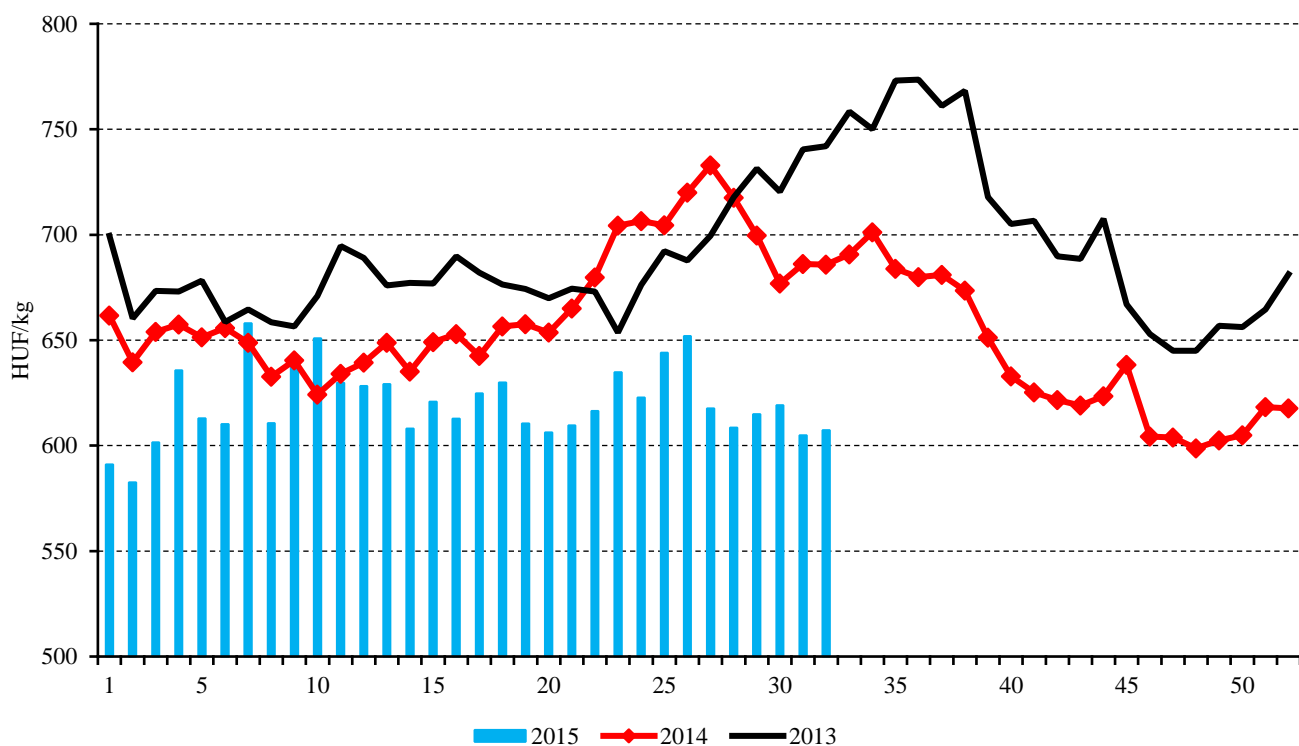
<sup>a)</sup> S-P, Nem minősített, M1.  
 Forrás: AKI PÁIR

5. ábra: A vágósertés heti vágóhídi belépési ára Magyarországon (2014-2015)



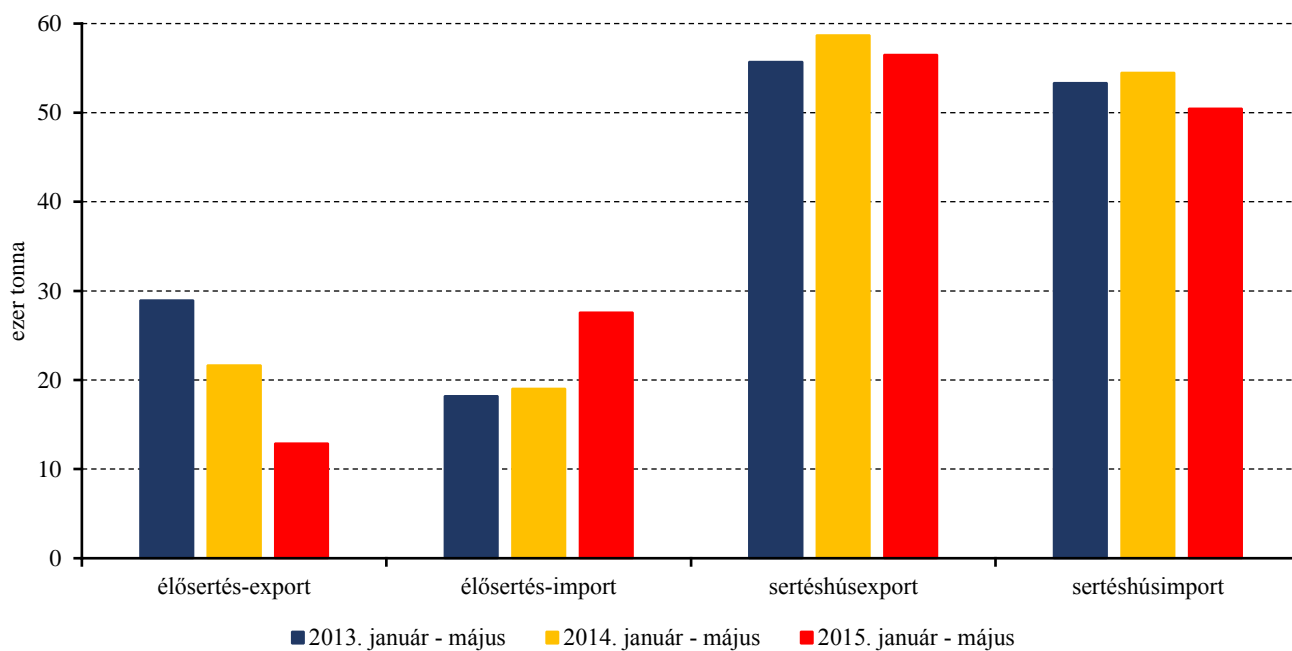
Forrás: AKI PÁIR, MNB

6. ábra: A csontos sertéshús, lehúzott, félben heti értékesítési ára Magyarországon (2013-2015)



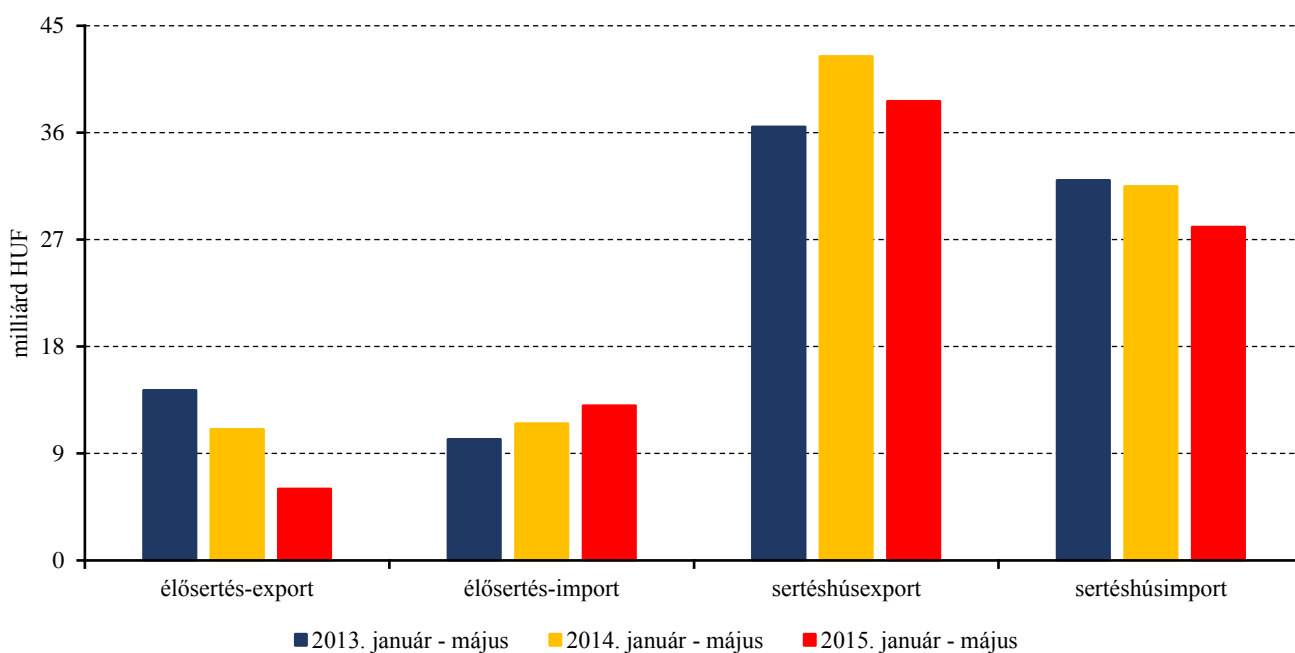
Forrás: AKI PÁIR

7. ábra: Az élő sertés és a sertéshús külkereskedelmének mennyisége Magyarországon



Forrás: KSH

8. ábra: Az élő sertés és a sertéshús külkereskedelmének értéke Magyarországon



Forrás: KSH

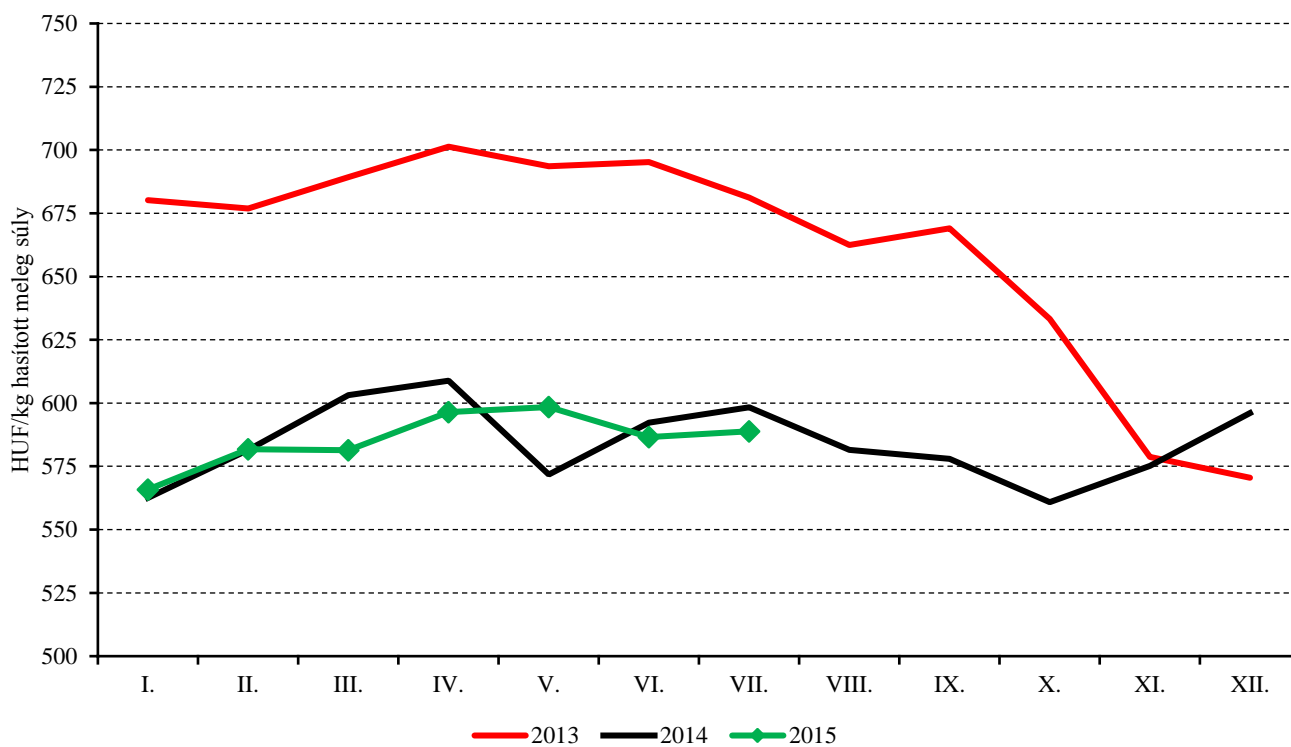
## Szarvasmarha

7. táblázat: A vágómarha termelői ára Magyarországon

Megnevezés	Minőségi kategória	Mértékegység	2014. 32. hét	2015. 31. hét	2015. 32. hét	2015. 32. hét/ 2014. 32. hét (százalék)	2015. 32. hét/ 2015. 31. hét (százalék)
Fiatal bika	E-P	darab	123	122	174	141,46	142,62
		hasított meleg súly (kg)	30 286	30 143	42 247	139,49	140,16
		HUF/kg hasított meleg súly	745,32	771,55	761,93	102,23	98,75
Vágótehén	E-P	darab	497	699	678	136,42	97,00
		hasított meleg súly (kg)	137 828	198 730	193 791	140,60	97,51
		HUF/kg hasított meleg súly	548,18	534,76	562,07	102,53	105,11
Vágóüsző	E-P	darab	47	69	106	225,53	153,62
		hasított meleg súly (kg)	11 054	16 848	26 911	243,45	159,73
		HUF/kg hasított meleg súly	529,56	540,37	557,93	105,36	103,25
Vágómarha összesen	E-P	darab	706	930	993	140,65	106,77
		hasított meleg súly (kg)	190 163	256 272	272 010	143,04	106,14
		HUF/kg hasított meleg súly	577,48	570,25	599,17	103,76	105,07

Forrás: AKI PÁIR

9. ábra: A vágómarha havi termelői ára Magyarországon (2013-2015)



Forrás: AKI PÁIR

8. táblázat: **A fiatal bika („R3”minőségi kategória) vágóhídi belépési ára<sup>a)</sup> az Európai Unióban**

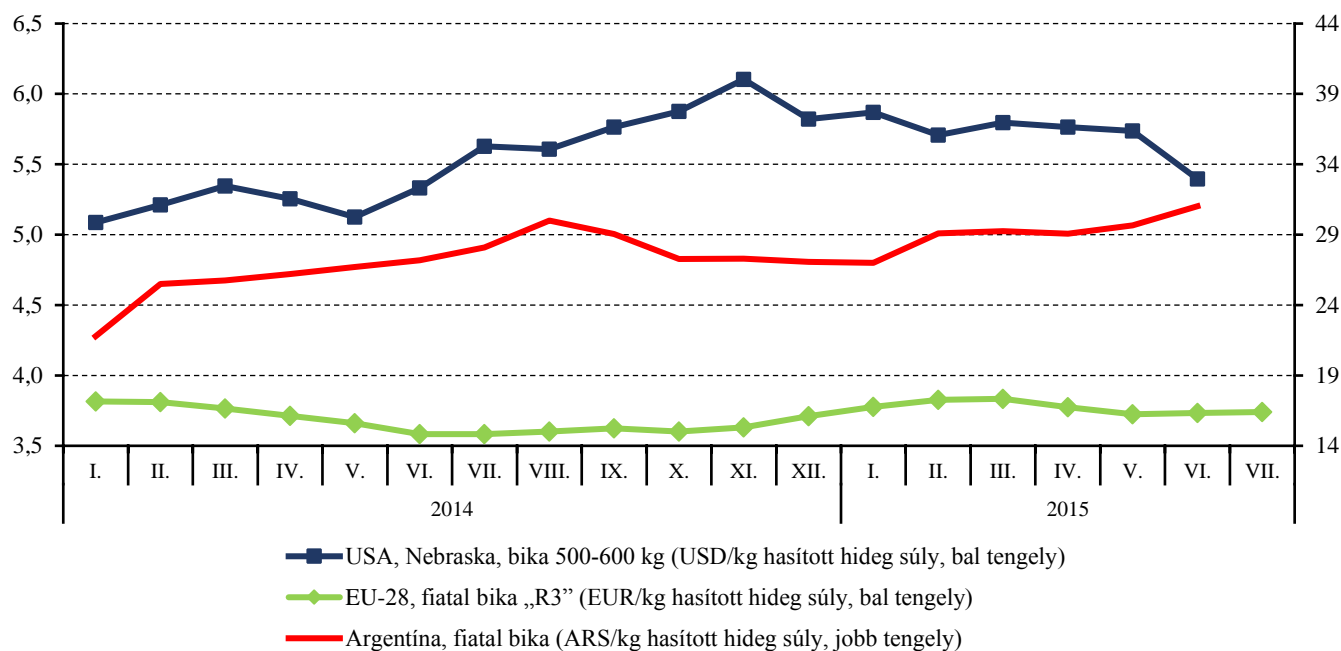
	HUF/kg hasított hideg súly				
	2014. 32. hét	2015. 31. hét	2015. 32. hét	2015. 32. hét/ 2014. 32. hét (százalék)	2015. 32. hét/ 2015. 31. hét (százalék)
<b>Magyarország</b>	-	-	-	-	-
Belgium	917	919	919	100,30	100,02
Bulgária	-	-	-	-	-
Csehország	986	1 031	1 020	103,38	98,94
Dánia	1 205	1 172	1 197	99,40	102,16
Németország	1 113	1 157	1 167	104,82	100,82
Észtország	-	989	831	-	84,05
Görögország	1 397	1 356	1 342	96,01	98,92
Spanyolország	1 156	1 105	1 104	95,52	99,91
Franciaország	1 160	1 167	1 170	100,85	100,28
Horvátország	1 069	1 083	1 078	100,78	99,53
Írország	1 115	1 287	1 259	112,98	97,88
Olaszország	1 220	1 151	1 139	93,36	98,94
Ciprus	-	-	-	-	-
Lettország	799	734	588	73,62	80,18
Litvánia	862	817	789	91,55	96,57
Luxemburg	1 121	1 154	1 168	104,16	101,25
Málta	-	-	-	-	-
Hollandia	1 103	1 118	990	89,71	88,53
Ausztria	1 126	1 155	1 159	102,90	100,37
Lengyelország	949	965	969	102,10	100,44
Portugália	1 187	1 116	1 117	94,07	100,02
Románia	863	878	818	94,76	93,08
Szlovénia	1 073	1 061	1 053	98,15	99,26
Szlovákia	1 066	1 044	1 052	98,66	100,70
Finnország	1 288	1 183	1 178	91,49	99,55
Svédország	1 098	1 334	1 359	123,83	101,87
Egyesült Királyság	1 243	1 484	1 477	118,76	99,50
<b>EU</b>	<b>1 131</b>	<b>1 161</b>	<b>1 162</b>	<b>102,76</b>	<b>100,07</b>

<sup>a)</sup>Az ár tartalmazza a szállítási költséget is.

Megjegyzés: Átszámítva az MNB hivatalos középárfolyamán.

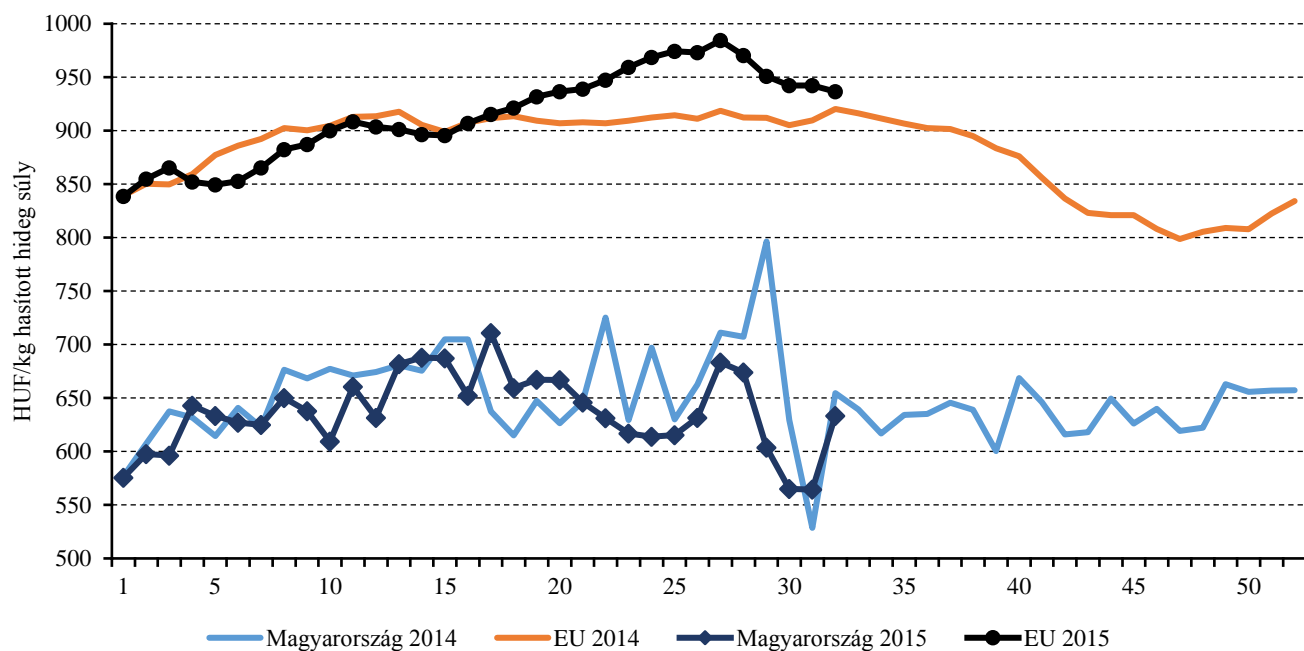
Forrás: Európai Bizottság, AKI PÁIR

10. ábra: A szarvasmarha havi világsi ára nemzeti valutában (2014-2015)



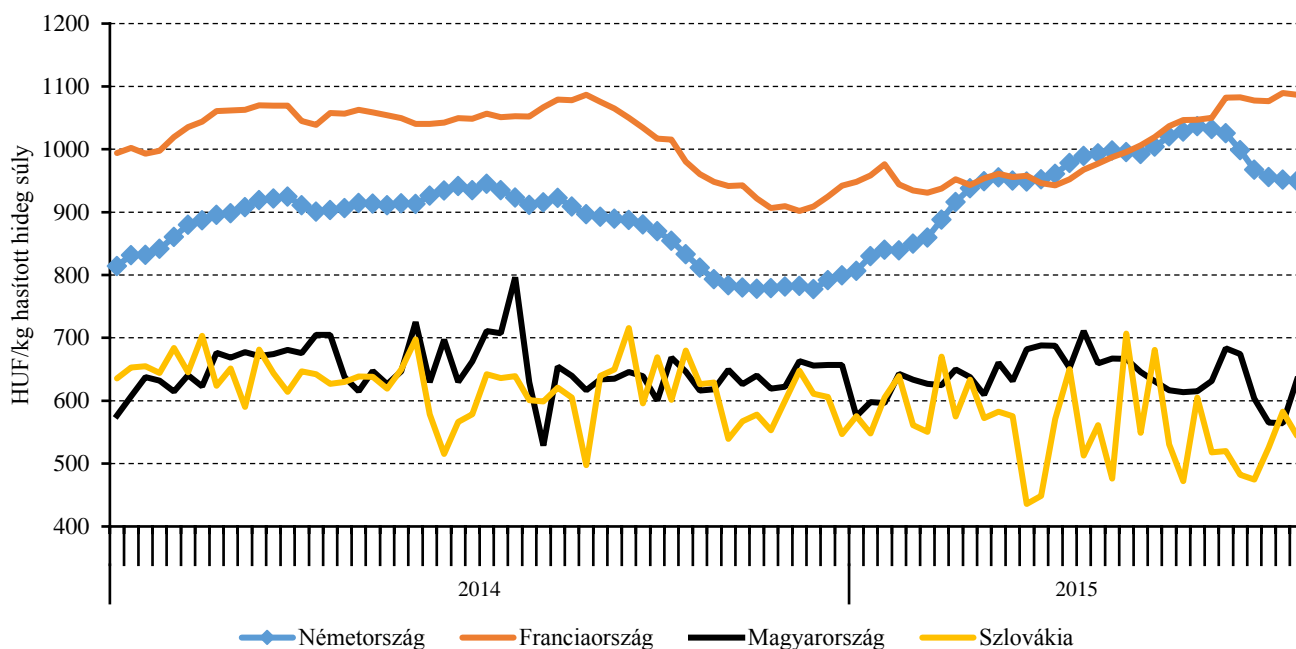
Forrás: USDA, Európai Bizottság, Minagri

11. ábra: A vágótehén „O3” heti vágóhídi belépési ára Magyarországon és az EU-ban (2014-2015)



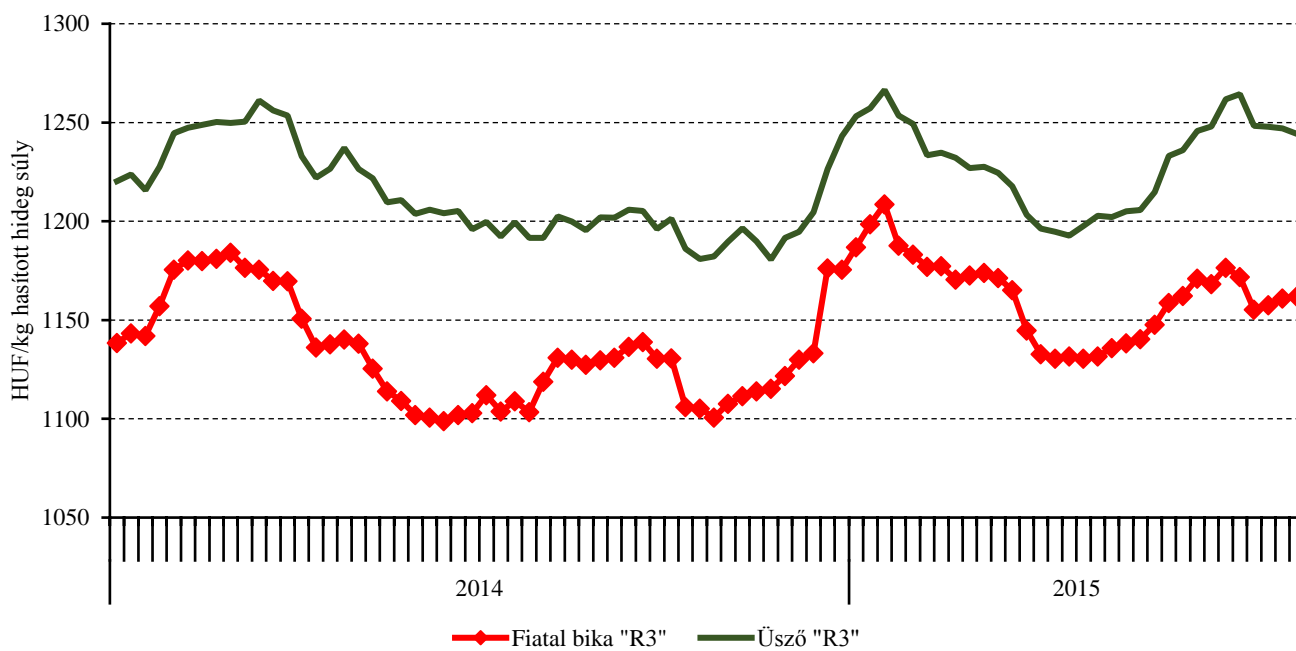
Forrás: Európai Bizottság, AKI PÁIR

12. ábra: A vágótehén „O3” heti vágóhídi belépési ára az EU néhány tagországában (2014-2015)



Forrás: Európai Bizottság, AKI PÁIR

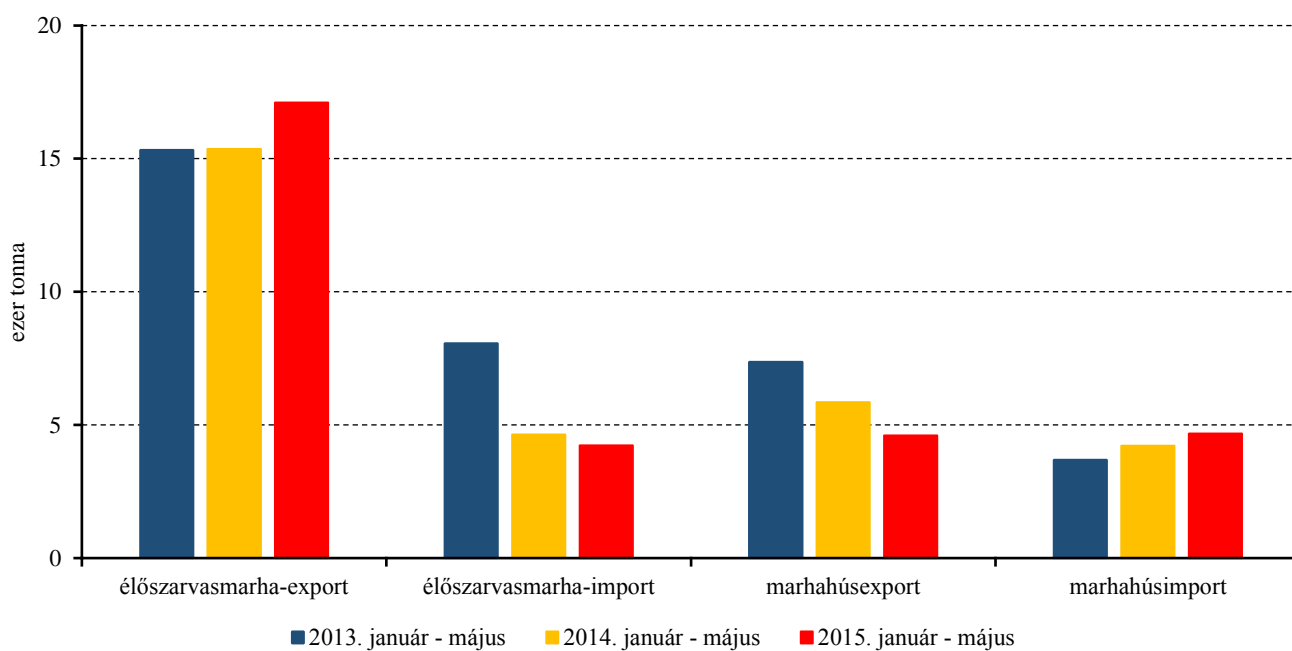
13. ábra: A fiatal bika „R3” és az üsző „R3” heti vágóhídi belépési ára az EU-ban (2014-2015)



Forrás: Európai Bizottság

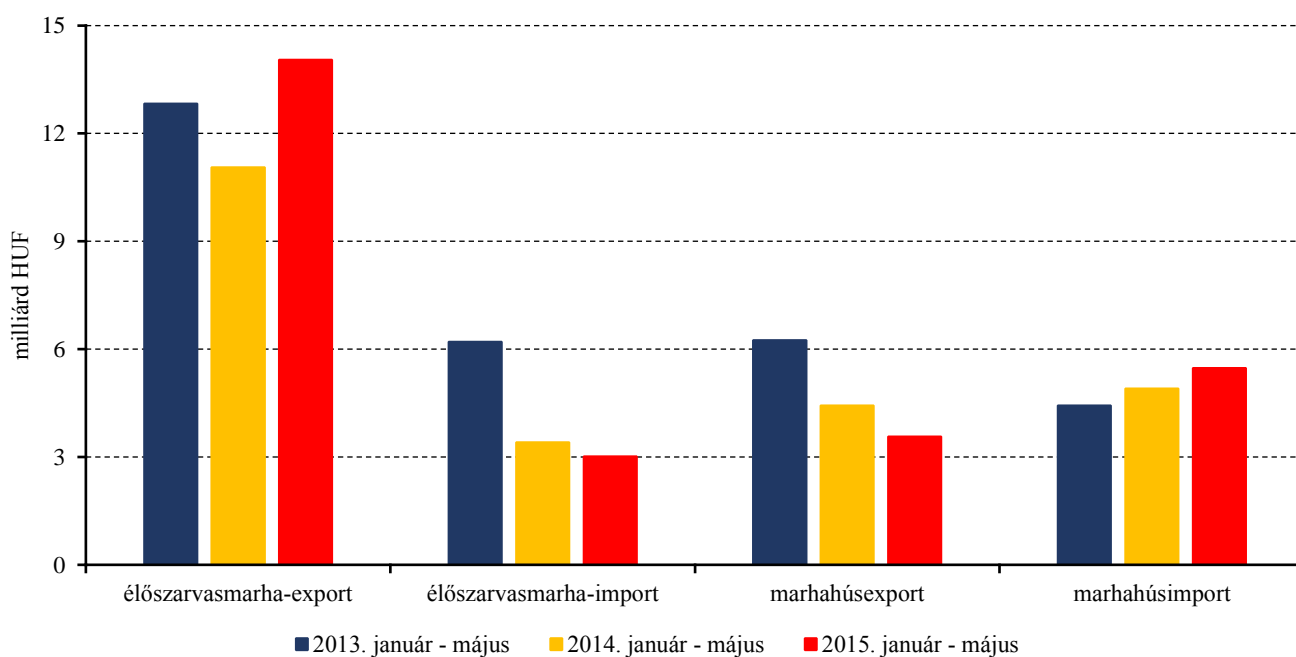


14. ábra: Az élő szarvasmarha és a marhahús külkereskedelmének mennyisége Magyarországon



Forrás: KSH

15. ábra: Az élő szarvasmarha és a marhahús külkereskedelmének értéke Magyarországon



Forrás: KSH

## Bárány

9. táblázat: A vágóbárány termelői ára Magyarországon

Megnevezés	Mértékegység	2014. 32. hét	2015. 31. hét	2015. 32. hét	2015. 32. hét/ 2014. 32. hét (százalék)	2015. 32. hét/ 2015. 31. hét (százalék)
Könnyű bárány	darab	5 607	970	7 692	137,19	792,99
	HUF/kg élősúly	885,47	808,77	801,28	90,49	99,07
Nehéz bárány	darab	4 026	1 166	4 777	118,65	409,69
	HUF/kg élősúly	776,70	720,24	682,85	87,92	94,81
Vágóbárány összesen	darab	9 633	2 136	12 469	129,44	583,75
	HUF/kg élősúly	840,01	760,44	755,91	89,99	99,40

Forrás: AKI PÁIR

10. táblázat: A nehéz bárány (13 kg-nál nagyobb vágott súly) ára az Európai Unióban

	HUF/kg vágott súly				
	2014. 32. hét	2015. 31. hét	2015. 32. hét	2015. 32. hét/ 2014. 32. hét (százalék)	2015. 32. hét/ 2015. 31. hét (százalék)
Belgium	1 777	1 623	1 624	91,36	100,02
Dánia	1 551	1 624	1 607	103,61	98,92
Németország	1 703	1 664	1 637	96,16	98,42
Észtország	649	605	653	100,55	107,96
Spanyolország	1 575	1 411	1 422	90,29	100,74
Franciaország	1 959	1 851	1 854	94,65	100,19
Írország	1 303	1 315	1 313	100,79	99,83
Ciprus	1 314	1 405	1 471	111,87	104,64
Lettország	-	1 297	1 089	-	83,91
Litvánia	-	1 673	1 610	-	96,23
Hollandia	1 758	1 668	1 645	93,61	98,65
Ausztria	1 604	1 684	1 656	103,27	98,36
Lengyelország	-	1 240	1 169	-	94,29
Románia	735	678	689	93,84	101,75
Finnország	1 648	1 106	1 106	67,12	100,02
Svédország	1 501	1 755	1 763	117,46	100,43
Egyesült Királyság	1 516	1 424	1 478	97,52	103,79
Nagy-Britannia	1 308	1 438	1 494	114,26	103,94
Észak-Írország	1 168	1 245	1 264	108,19	101,51
<b>EU</b>	<b>1 532</b>	<b>1 457</b>	<b>1 483</b>	<b>96,82</b>	<b>101,81</b>

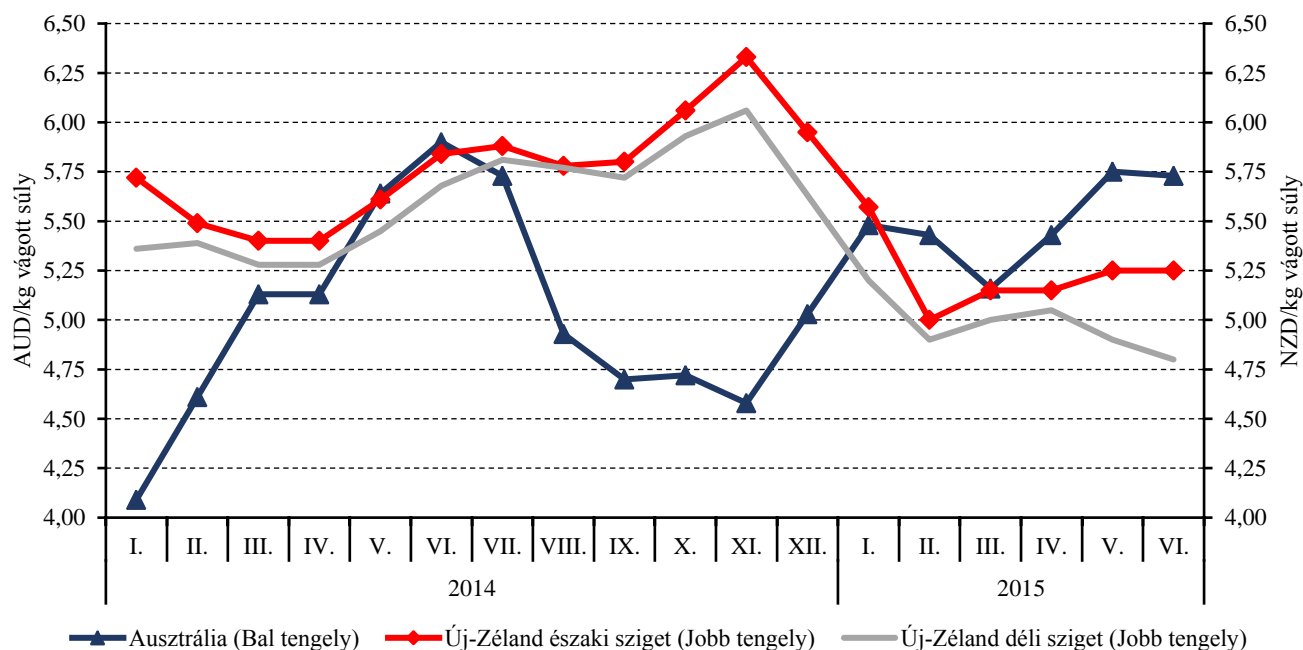
Megjegyzés: Átszámítva az MNB hivatalos középárfolyamán.  
Forrás: Európai Bizottság, AKI PÁIR

11. táblázat: A könnyű bárány (13 kg-nál kisebb vágott súly) ára az Európai Unióban

	HUF/kg vágott súly				
	2014. 32. hét	2015. 31. hét	2015. 32. hét	2015. 32. hét/ 2014. 32. hét (százalék)	2015. 32. hét/ 2015. 31. hét (százalék)
<b>Magyarország</b>	<b>1 884</b>	<b>1 721</b>	<b>1 705</b>	<b>90,49</b>	<b>99,07</b>
Bulgária	2 274	2 325	2 316	101,85	99,59
Görögország	1 612	1 509	1 538	95,36	101,90
Spanyolország	2 042	2 248	2 273	111,31	101,10
Horvátország	1 857	1 680	1 729	93,08	102,92
Olaszország	1 963	1 860	1 860	94,74	100,02
Portugália	1 403	1 294	1 257	89,62	97,15
Szlovénia	1 447	1 637	1 598	110,47	97,63
Szlovákia	1 388	1 301	1 333	96,02	102,40
<b>EU</b>	<b>1 836</b>	<b>1 879</b>	<b>1 895</b>	<b>103,22</b>	<b>100,88</b>

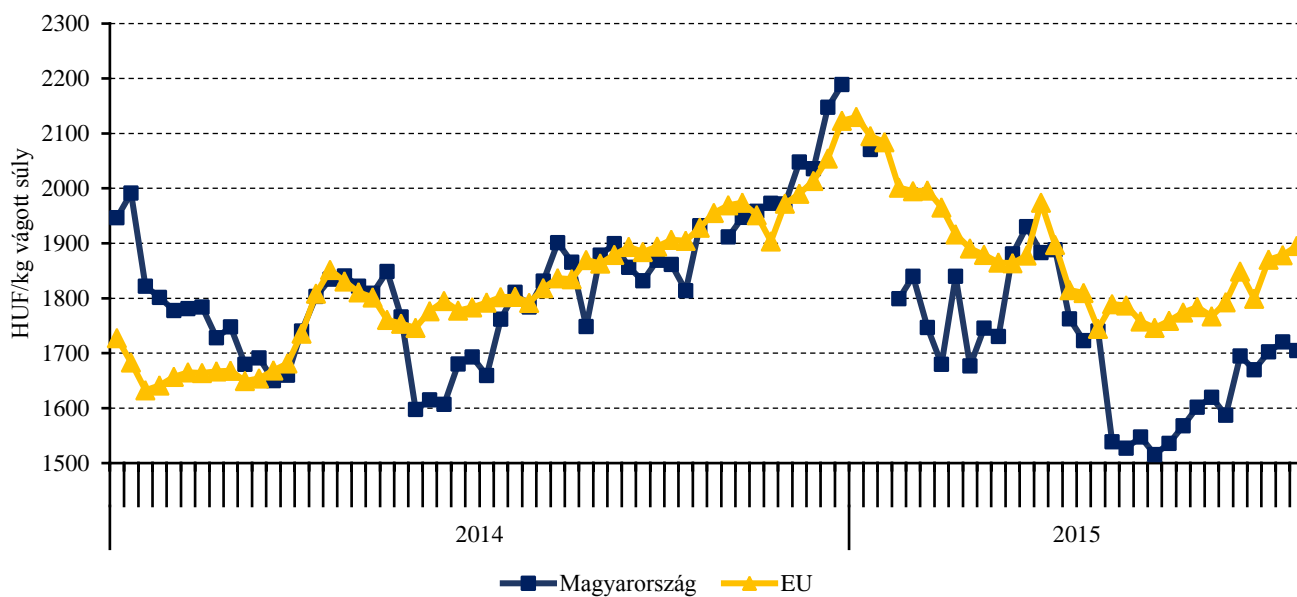
Megjegyzés: Átszámítva az MNB hivatalos középárfolyamán.  
 Forrás: Európai Bizottság, AKI PÁIR

16. ábra: A bárány havi ára Ausztráliában és Új-Zélandon (2014-2015)



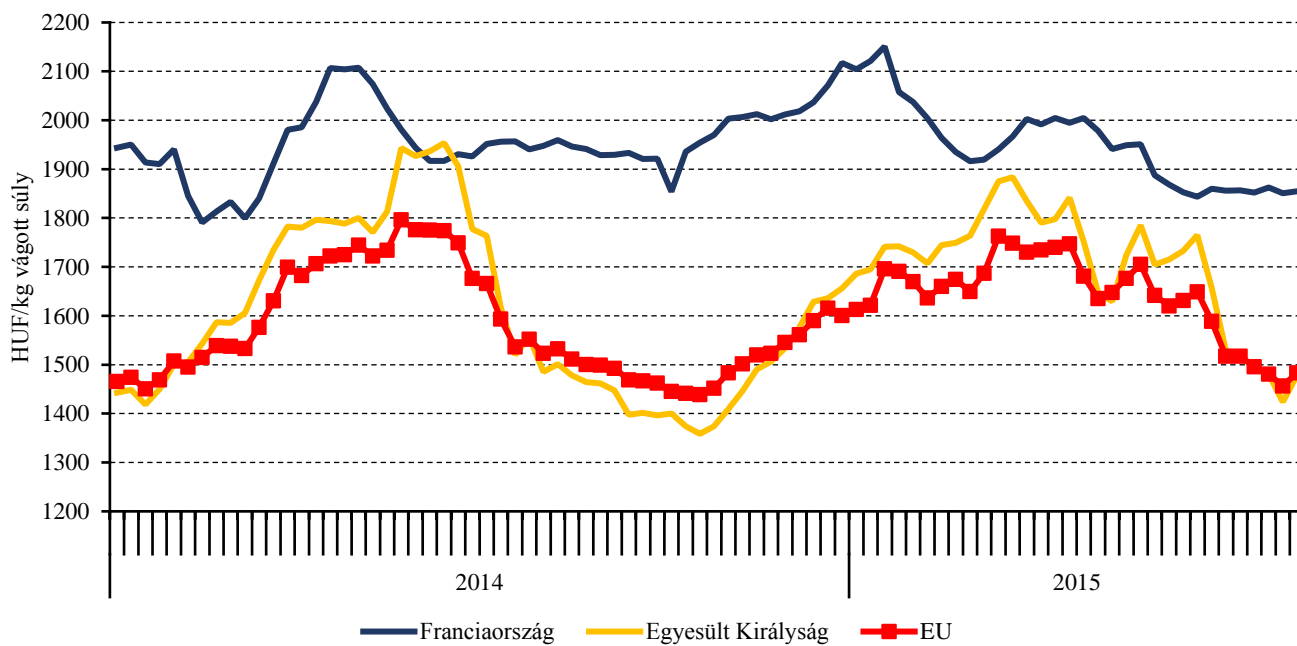
Forrás: Rabobank

17. ábra: A könnyű bárány heti termelői ára Magyarországon és az EU-ban (2014-2015)



Forrás: Európai Bizottság, AKI PÁIR

18. ábra: A nehéz bárány heti termelői ára az EU-ban (2014-2015)



Forrás: Európai Bizottság

## Nemzetközi előrevetítések

12. táblázat: A világ hústermelése (2011-2015)

	2011	2012	2013	2014 <sup>a)</sup>	2015 <sup>b)</sup>	2014/2013 (százalék)	2015/2014 (százalék)
<b>Sertéshús</b>							
Kína	50 604	53 427	54 930	56 710	56 600	103,24	99,81
Európai Unió	22 953	22 526	22 359	22 400	22 450	100,18	100,22
USA	10 331	10 554	10 524	10 368	11 001	98,52	106,11
Brazília	3 227	3 330	3 280	3 313	3 333	101,01	100,60
Oroszország	2 064	2 175	2 400	2 510	2 560	104,58	101,99
Vietnam	2 262	2 307	2 349	2 425	2 450	103,24	101,03
Kanada	1 812	1 840	1 819	1 815	1 840	99,78	101,38
Fülöp-szigetek	1 288	1 310	1 340	1 353	1 370	100,97	101,26
Mexikó	1 202	1 239	1 284	1 290	1 340	100,47	103,88
Japán	1 267	1 297	1 309	1 264	1 280	96,56	101,27
Egyéb	6 555	6 945	7 227	7 028	6 650	97,25	94,62
Összesen	103 565	106 950	108 821	110 476	110 874	101,52	100,36
<b>Marha- és borjúhús</b>							
USA	11 983	11 848	11 752	11 078	11 055	94,26	99,79
Brazília	9 030	9 307	9 675	9 723	9 820	100,50	101,00
Európai Unió	8 114	7 708	7 388	7 410	7 440	100,30	100,40
Kína	6 475	6 623	6 730	6 890	6 825	102,38	99,06
India	3 308	3 491	3 800	4 125	4 500	108,55	109,09
Argentína	2 530	2 620	2 850	2 700	2 700	94,74	100,00
Ausztrália	2 129	2 152	2 359	2 595	2 275	110,00	87,67
Mexikó	1 804	1 821	1 807	1 827	1 845	101,11	100,99
Pakisztán	1 536	1 587	1 630	1 675	1 725	102,76	102,99
Oroszország	1 360	1 380	1 380	1 370	1 370	99,28	100,00
Kanada	1 141	1 060	1 049	1 075	1 015	102,48	94,42
Egyéb	8 739	8 914	9 092	9 222	8 436	101,43	91,48
Összesen	58 149	58 511	59 512	59 690	59 006	100,30	98,85

<sup>a)</sup> Becslés.

<sup>b)</sup> Előrevetítés.

Forrás: USDA

13. táblázat: Az Európai Unió húspiacának kilátásai rövid távon (2011-2016)

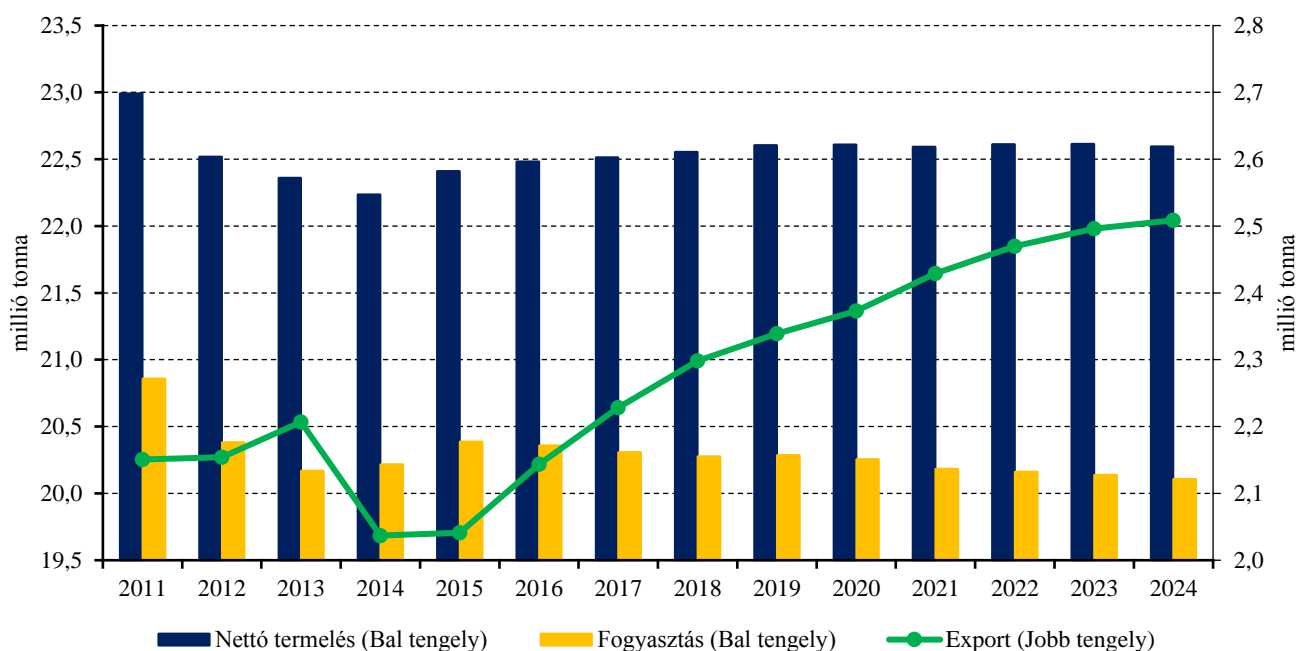
	2011	2012	2013	2014 <sup>a)</sup>	2015 <sup>b)</sup>	2016 <sup>b)</sup>	2015/2014 (százalék)	2016/2015 (százalék)
ezer tonna								
<b>Sertéshús</b>								
Nettó termelés	22 993	22 518	22 359	22 796	23 423	23 627	102,75	100,87
EU-15	19 438	19 127	19 055	19 282	19 801	19 940	102,69	100,70
EU-13	3 556	3 391	3 304	3 514	3 622	3 687	103,07	101,79
Import	18	19	16	15	15	15	100,00	100,00
Export	2 151	2 154	2 201	1 918	2 055	2 219	107,14	107,98
Egy főre jutó fogyasztás (kg)	32,2	31,4	31,0	32,0	32,7	32,7	102,19	100,00
<b>Marha- és borjúhús</b>								
Nettó termelés	8 052	7 708	7 388	7 570	7 675	7 718	101,39	100,56
EU-15	7 245	6 950	6 681	6 763	6 851	6 885	101,30	100,50
EU-13	806	758	707	807	825	833	102,23	100,97
Import	286	275	304	307	295	302	96,09	102,37
Export	327	210	161	207	225	232	108,70	103,11
Egy főre jutó fogyasztás (kg)	11,1	10,7	10,4	10,5	10,6	10,7	100,95	100,94
<b>Juh- és kecskehús</b>								
Nettó termelés	940	901	883	903	919	924	101,77	100,54
EU-15	849	815	803	791	800	803	101,14	100,38
EU-13	91	86	81	112	119	121	106,25	101,68
Import	222	190	200	188	190	192	101,06	101,05
Export	15	25	36	32	33	33	103,13	100,00
Egy főre jutó fogyasztás (kg)	2,0	1,9	1,8	1,8	1,9	1,9	105,56	100,00

<sup>a)</sup> Becslés.

<sup>b)</sup> Előrevetítés.

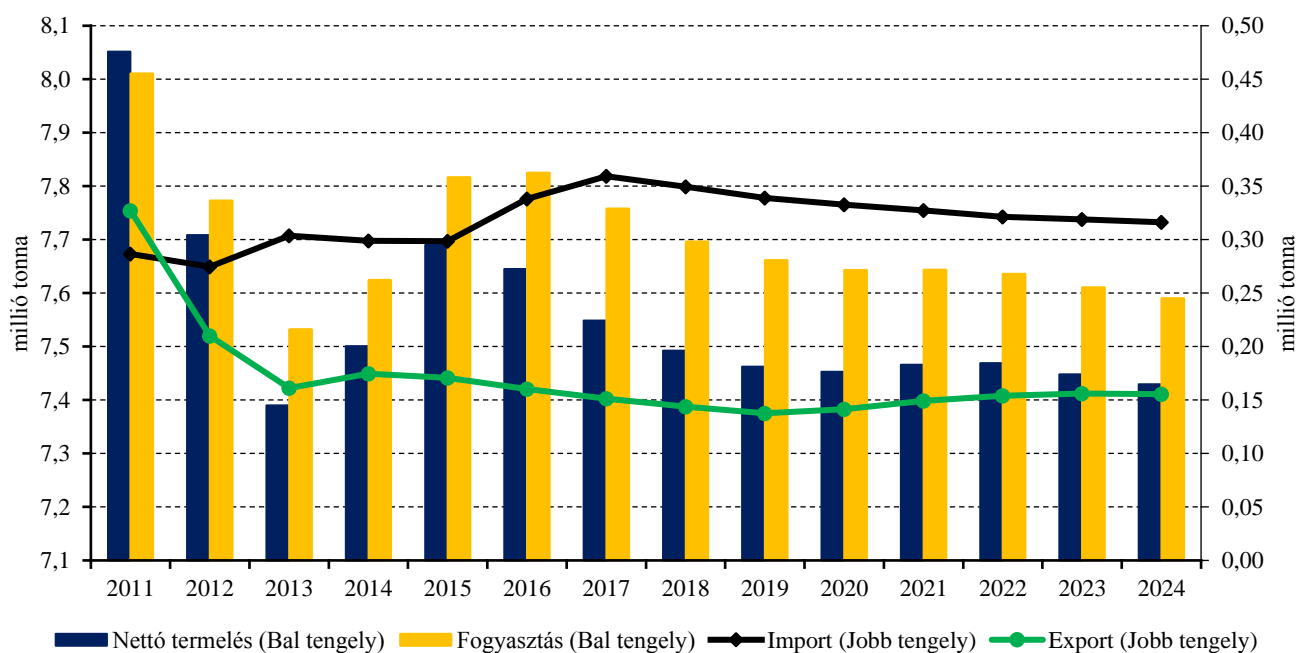
Forrás: Európai Bizottság

19. ábra: Az Európai Unió sertéshúsi piacának kilátásai középtávon (2011-2024)



Forrás: Európai Bizottság

20. ábra: Az Európai Unió marha- és borjúhúsi piacának kilátásai középtávon (2011-2024)



Forrás: Európai Bizottság

