

# AGRÁRPIACI JELENTÉSEK

**Spenót**

**ZÖLDSÉG,  
GYÜMÖLCS ÉS  
BOR**

XXIX. évfolyam • 8. szám • 2025

**ZÖLDSÉG, GYÜMÖLCS ÉS BOR**  
**XXIX. évfolyam • 8. szám • 2025**

2025. április 23.

Megjelenik kéthetente

**Felelős szerkesztő**

Dr. Stummer Ildikó

**Szerzők**

Isépy Anett

isepy.anett@aki.gov.hu

Losonczi Tünde

losonczi.tunde@aki.gov.hu

Ecsediné Wanek Zsuzsanna

wanek.zsuzsa@aki.gov.hu

**Kiadó**



1093 Budapest, Zsil utca 3–5.

Telefon: +36 1 217 1011

www.aki.gov.hu

aki@aki.gov.hu

A kiadvány az Agrárközgazdasági Intézet  
által üzemeltetett Piaci Árinformációs Rendszer  
adatai alapján készül.



Friss adatokért kérjük látogasson el a  
[PÁIR lekérdezhető adatok](#) felületre

ISSN 1418 2130

A kiadványokkal kapcsolatban részletes  
felvilágosítást ad:  
Publikációs Csoport – publikacio@aki.gov.hu

## Tartalomjegyzék

Összefoglaló	3
Summary	3
Zöldség- és gyümölcspiaci jelentés	4
Budapesti nagybani piaci körkép	4
A spenót piaca	6
Európai Unió	6
Magyarország	6
Magyarországi piaci információk	8
Nemzetközi piaci információk	18
Borpiaci jelentés	19
Magyarországi piaci információk	19



# Összefoglaló

Az AKI PÁIR adatai szerint a 16. héten kilogrammonként 4000 forintért megjelent a hazai fehér spárga a Budapesti Nagybani Piac kínálatában. A magyar szamócát szintén 4000 forintos kilogrammonkénti ár jellemezte a 16. héten. A spenót termelői ára 15 százalékkal emelkedett 2025 1–16. hetében az előző év azonos időszakához képest.

## Summary

According to the data of the AKI Market Price Information System (MPIS), in week 16 domestic white asparagus was offered for the first time at HUF 4,000 per kilogram at the Budapest Wholesale Vegetable and Fruit Market. At the same time, Hungarian strawberries were also sold at HUF 4,000 per kilogram. The producer price of spinach increased by 15 per cent in the first 16 weeks of 2025 compared to the same period last year.

# Zöldség- és gyümölcspiaci jelentés

## Budapesti nagybani piaci körkép

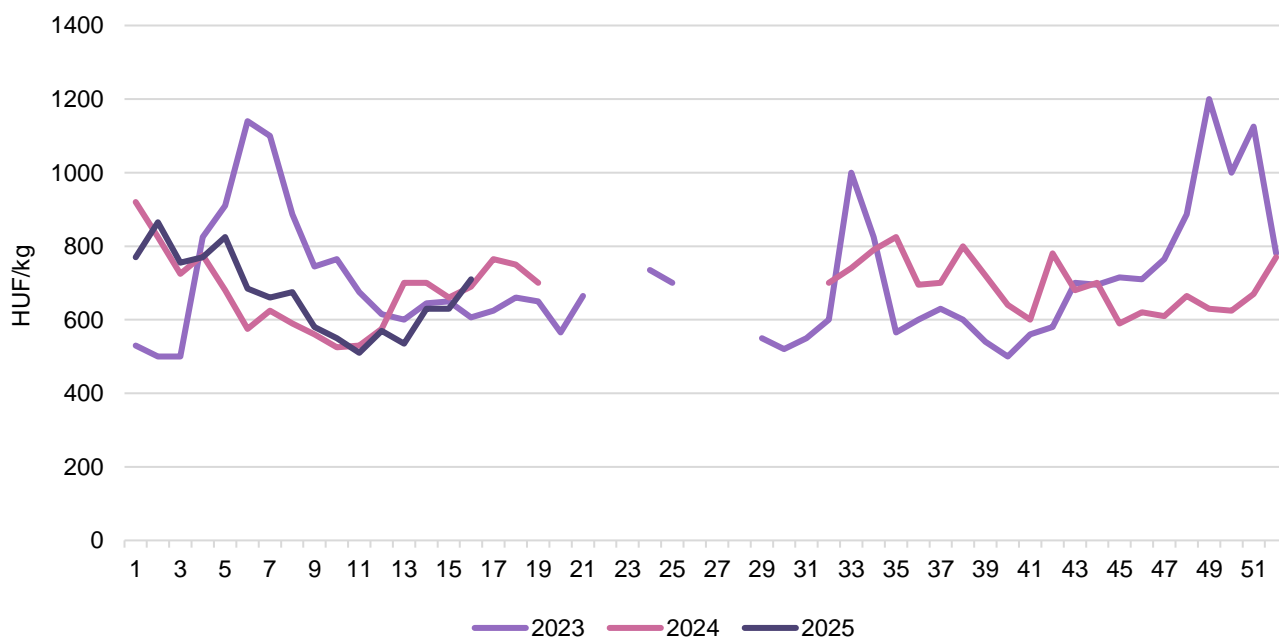
Az AKI PÁIR adatai szerint a 16. héten az olaszországi származású, 16 cm-nél nagyobb átmérőjű karfiolt 710 forint/kilogramm átlagáron árusították, 3 százalékkal magasabb áron, mint egy évvel korábban. Magyar karfiol ekkor jellemzően még nem szerepelt a Budapesti Nagybani Piac választékában. Az Olaszországból importált brokkoli 1270 forint/kilogramm 16. heti átlagára 27 százalékkal, míg a spanyolországi importárúé (1430 forint/kilogramm) 17 százalékkal meghaladta a 2024 azonos heti átlagárakat.

A hazai hajtattott, 6–9 cm-es fűrtös uborkát a tavalyi 16. hetinél magasabb, 1700 forint/kilogramm leggyakoribb áron kínálták, és piacra került a magyar primőr cukkini is kilogrammonként 1000 forintért (+30 százalék). A belföldi termesztésű kígyóuborka 875 forint/kilogramm átlagáron került a választékba, míg egy évvel korábban 530 forint/kilogramm áron értékesítették. A vizsgált héten kilogrammonként 4000 forintért megjelent a hazai fehér spárga a Budapesti Nagybani Piac kínálatában.

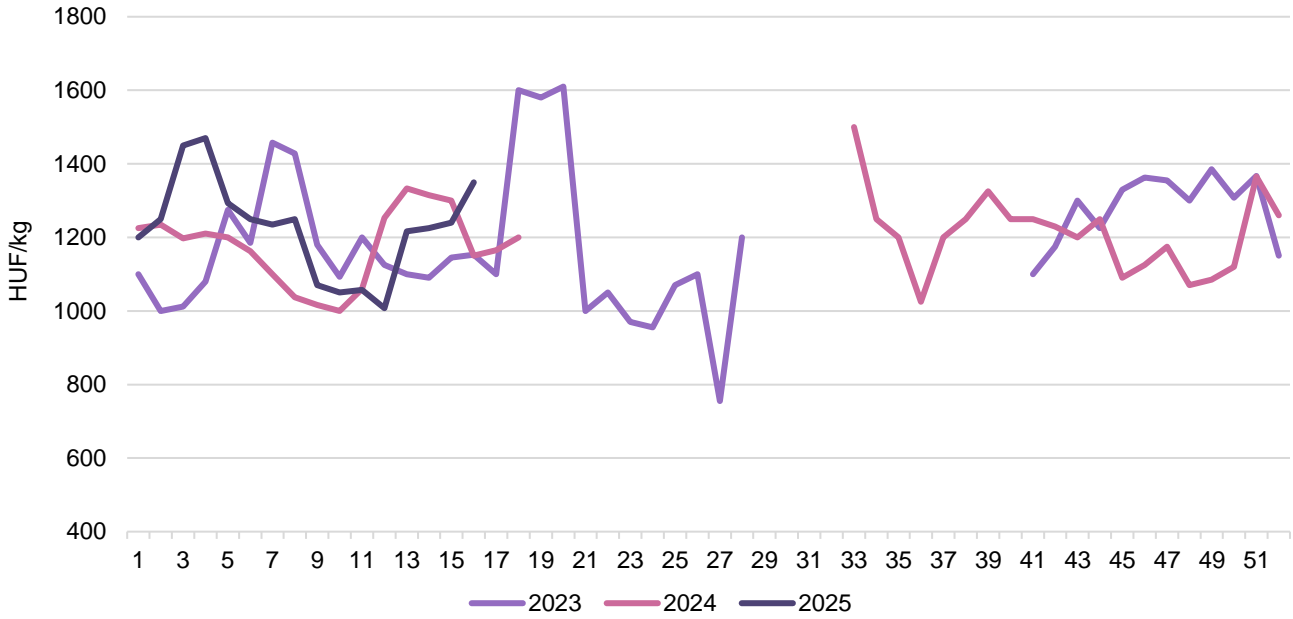
Az Olaszországból behozott, primőr, csomós kiszerezésű sárgarépa az előző évi 16. hetit 27 százalékkal meghaladó, 420 forintért, a hazai lédig sárgarépa pedig kilogrammonként 355 forintért (+18 százalék) került a piacra. Az ömlesztett értékesítésű, belpiaci petrezselyemgyökér 775 forint/kilogramm ára 9 százalékkal csökkent az egy évvel ezelőttihez képest 2025 16. hetében. A belföldi származású müncheni sörretek 475 forint/csomó leggyakoribb ára csaknem 12 százalékkal emelkedett az 52 héttel korábbihoz viszonyítva.

A hazai gyümölcskínálat jellemzően almából és hajtattott szamócából állt a 16. héten: az Idared almát 410, a Granny Smith-t 475, míg a Golden típusúakat 448 forint/kilogramm átlagáron árusították. A magyar szamócát 4000 forintos kilogrammonkénti leggyakoribb ár jellemezte a 16. héten.

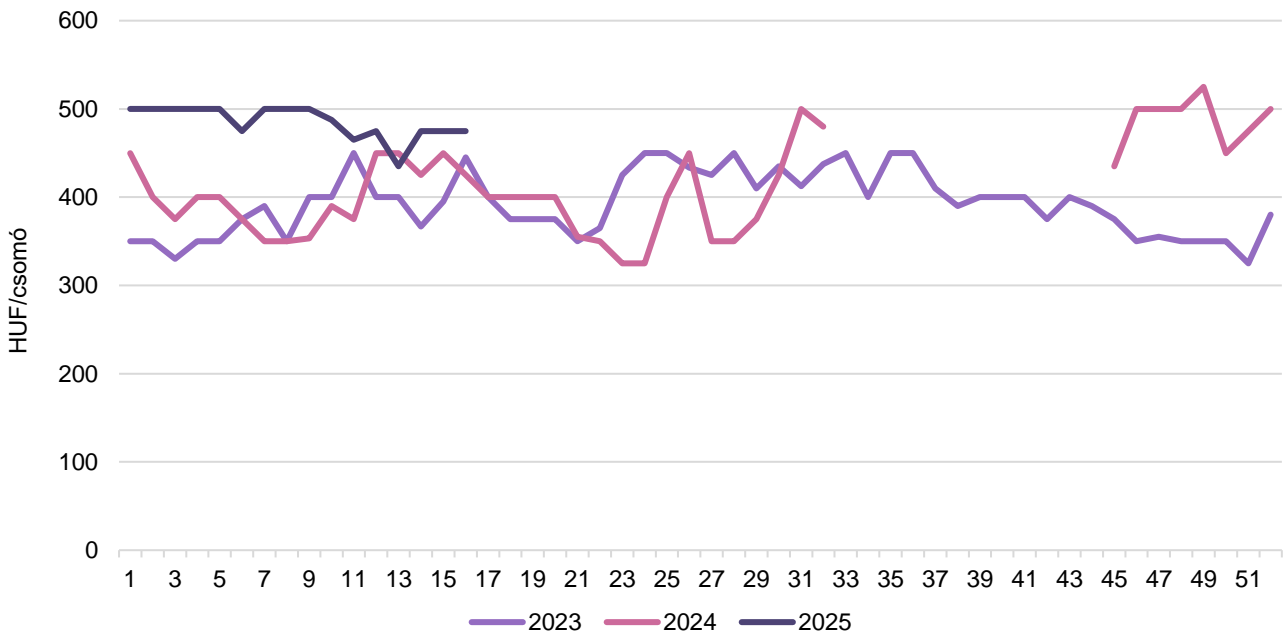
1. ábra: **Az import karfiol heti nagykereskedelmi átlagára a Budapesti Nagybani Piacon (2023–2025)**



Forrás: AKI PÁIR

2. ábra: **Az import brokkoli heti nagykereskedelmi átlagára a Budapesti Nagyban Piacon (2023–2025)**

Forrás: AKI PÁIR

3. ábra: **A belföldi müncheni sörretek heti termelői átlagára a Budapesti Nagyban Piacon (2023–2025)**

Forrás: AKI PÁIR



## A spenót piaca

### Európai Unió

Az *Eurostat* adatai szerint az Európai Unióban a spenótermelésből Olaszország (102,4 ezer tonna) állt az első helyen, majd Spanyolország (91,1 ezer tonna) és Belgium (87,6 ezer tonna) következett a sorban 2024-ben. Spanyolországban idén viharok jelentősen károsították a spenótkultúrákat.

Az *Eurostat* adatai szerint az Európai Unió belső piacán a friss spenót legnagyobb exportőre Hollandia (30,0 ezer tonna) volt 2024-ben, majd Olaszország (26,7 ezer tonna) és Spanyolország (22,8 ezer tonna) következett a sorban. A friss spenót legnagyobb importőrnek Belgium (42,6 ezer tonna) és Németország (19,9 ezer tonna) számított. Az unió külkereskedelmi egyenlege a friss spenót tekintetében pozitívan alakult 2024-ben, a harmadik országok (főként az Egyesült Királyság) felé 1 százalékkal (32,9 ezer tonnára) mérséklődött a friss spenót kiszállítása, elsősorban Spanyolországból és Olaszországból.

A fagyasztott spenótból legtöbbet, 66,9 ezer tonnát Belgium exportált a közösség belső piacára, Spanyolország és Franciaország szerezte meg a második és harmadik helyet jóval kisebb mennyiséggel: 20,4 és 14,6 ezer tonnával. A legnagyobb fagyasztottspenót-importőrnek Németország (36,9 ezer tonna), Franciaország (18,8 ezer tonna) és Olaszország (18,1 ezer tonna) bizonyult. Az unió fagyasztottspenótkülkereskedelmi egyenlege pozitív volt 2024-ben. A fagyasztott termék kivitele a harmadik országok (főként az Egyesült Királyság) felé 3 százalékkal 54,4 ezer tonnára nőtt 2024-ben az előző évihez képest.

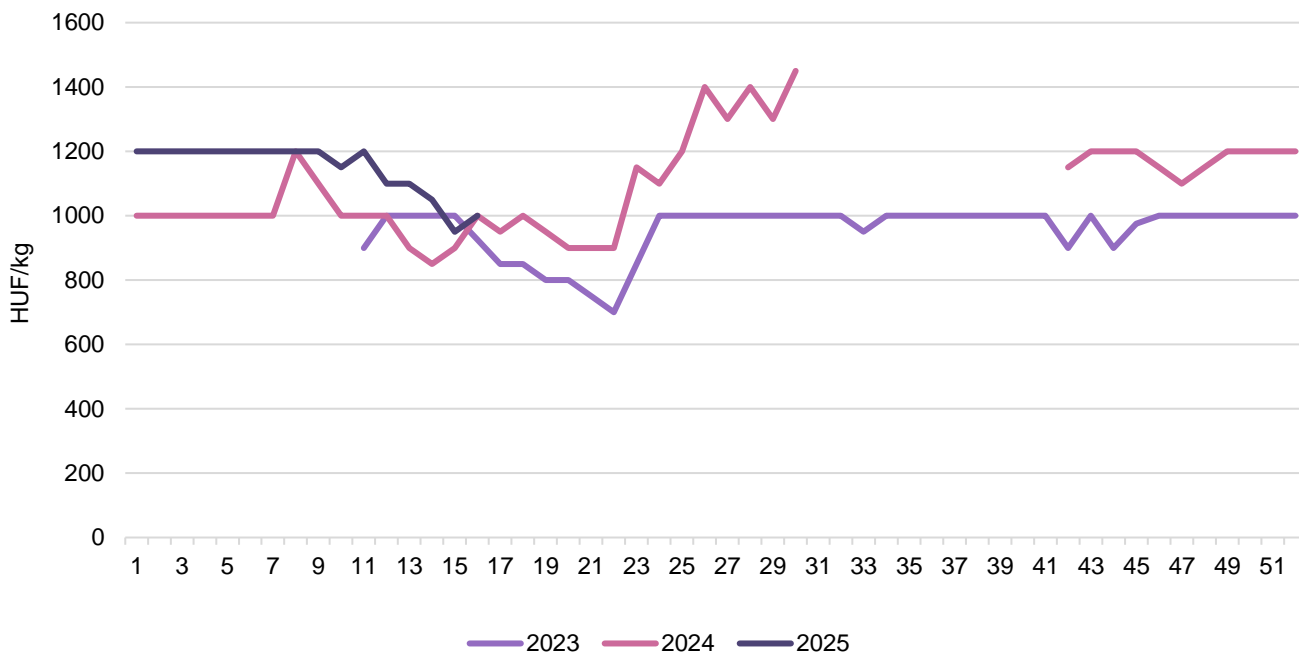
### Magyarország

Az *Eurostat* adatai szerint Magyarországon 560 hektárról 14,02 ezer tonna spenótot takarítottak be 2024-ben, ami 32 százalékkal haladta meg a 2019–2023 közötti évek átlagát.

A KSH adatai szerint a friss spenót külkereskedelmi egyenlege negatív volt, a behozatala 35 százalékkal 609 tonnára nőtt 2024-ben az előző évihez képest, a legnagyobb mennyiség Spanyolországból érkezett (419 tonna, +83 százalék). A kivitel – elsősorban Románia felé – 19 százalékkal 183 tonnára nőtt ugyanekkor. A fagyasztott spenót behozatala 27 százalékkal csökkent, 1,61 ezer tonnát tett ki 2024-ben. A legnagyobb beszállítók Csehország (889 tonna, –16 százalék), Belgium (338,9 tonna, –56 százalék) és Ausztria (188,7 tonna, +22 százalék) voltak. A kivitel 5 százalékkal 1,07 ezer tonnára nőtt, a fő célpiacnak az Egyesült Királyság (261,1 tonna, –5 százalék) és Görögország (251,7 tonna, –8 százalék) számított. A fagyasztott spenót importjának értéke 8 százalékkal 563,8 millió forintra csökkent, míg az exportból származó bevétel 15 százalékkal 389,4 millió forintra emelkedett 2024-ben az előző évihez képest.

Az AKI PÁIR adatai szerint a Budapesti Nagybani Piacon a spenót termelői ára 1145 forint/kilogramm volt 2025 1–16. hetében, 15 százalékkal emelkedett az előző év azonos periódusához képest.

4. ábra: A spenót heti termelői átlagára a Budapesti Nagyban Piacon (2023–2025)



Forrás: AKI PÁIR

## Magyarországi piaci információk

1. táblázat: **Az I. osztályú belföldi zöldségfélék és gyümölcsök leggyakoribb bruttó termelői ára a Budapesti Nagybani Piacon**

Faj	Fajta/Típus	Méret	Mérték-egység	2024. 16. hét	2025. 15. hét	2025. 16. hét	2025. 16. hét/ 2024. 16. hét (százalék)	2025. 16. hét/ 2025. 15. hét (százalék)
Burgonya	Impala		HUF/kg	–	260	245	–	94,2
	Chérie		HUF/kg	–	500	525	–	105,0
	Laura		HUF/kg	–	240	255	–	106,3
	Nem jelölt		HUF/kg	255	260	255	100,0	98,1
Paradicsom	Gömb	40–47 mm	HUF/kg	760	860	925	121,7	107,6
		47–57 mm	HUF/kg	800	975	975	121,9	100,0
	Fürtös	47 mm+	HUF/kg	943	1 340	1 150	121,9	85,8
	Koktél	15 mm–	HUF/kg	1 750	2 100	2 100	120,0	100,0
15 mm+		HUF/kg	2 000	2 350	2 200	110,0	93,6	
Paprika	Tölteni való édes	30–70 mm	HUF/kg	1 070	1 100	1 100	102,8	100,0
		70 mm+	HUF/kg	1 250	1 435	1 550	124,0	108,0
	Hegyes	–	HUF/db	210	180	145	69,0	80,6
		15 mm+	HUF/db	155	290	300	193,5	103,4
		≥15 mm	HUF/db	93	230	210	227,0	91,3
	Kaliforniai	70 mm+	HUF/kg	1 500	–	2 000	133,3	–
Lecsópaprika		HUF/kg	865	900	890	102,9	98,9	
Uborka	Kígyó	400–500 g	HUF/kg	530	880	875	165,1	99,4
	Berakó (fürtös)	6–9 cm	HUF/kg	1 000	1 800	1 700	170,0	94,4
Főzőtök	Cukkini		HUF/kg	770	–	1 000	129,9	–
	Bébitök		HUF/kg	660	1 200	1 200	181,8	100,0
Sütőtök	Kanadai		HUF/kg	275	325	375	136,4	115,4
Sárgarépa			HUF/kg	300	300	355	118,3	118,3
Petrezselyem			HUF/kg	850	725	775	91,2	106,9
Petrezselyemzöld			HUF/csomó	50	50	50	100,0	100,0
Zeller	Gumós		HUF/kg	475	558	565	118,9	101,3
Zeller	Gumós		HUF/db	350	425	420	120,0	98,8
Zellerzöld			HUF/csomó	50	50	50	100,0	100,0
Kapor			HUF/csomó	80	90	90	112,5	100,0
Sóska			HUF/kg	1 050	1 000	1 000	95,2	100,0
Spenót			HUF/kg	1 000	950	1 000	100,0	105,3
Cékla			HUF/kg	250	350	350	140,0	100,0



Faj	Fajta/Típus	Méret	Mértékegység	2024. 16. hét	2025. 15. hét	2025. 16. hét	2025. 16. hét/ 2024. 16. hét (százalék)	2025. 16. hét/ 2025. 15. hét (százalék)
Fejes saláta			HUF/db	250	275	300	120,0	109,1
Lollo Rossa			HUF/db	318	340	350	110,2	102,9
Lollo Bionda			HUF/db	318	340	350	110,2	102,9
Fejes káposzta	Fehér		HUF/kg	323	483	463	143,4	95,9
	Vörös		HUF/kg	355	370	385	108,5	104,1
Kelkáposzta			HUF/kg	440	380	420	95,5	110,5
Karalábé			HUF/db	200	300	300	150,0	100,0
Kínai kel			HUF/kg	410	575	515	125,6	89,6
Retek	Hónapos		HUF/csomó	238	300	300	126,3	100,0
	Jégcsap		HUF/kg	475	490	475	100,0	96,9
	Müncheni Sör		HUF/csomó	425	475	475	111,8	100,0
	Fekete retek		HUF/kg	365	350	360	98,6	102,9
Torma			HUF/kg	1 400	2 000	2 000	142,9	100,0
Bab	Száraz tarka		HUF/kg	1 050	1 150	1 100	104,8	95,7
	Száraz fehér		HUF/kg	1 150	1 250	1 250	108,7	100,0
Vöröshagyma	Barna héjú	40–70 mm	HUF/kg	240	180	180	75,0	100,0
		70 mm+	HUF/kg	280	200	190	67,9	95,0
	Lila héjú	10–40 mm	HUF/kg	–	360	380	–	105,6
	Zöldhagyma		HUF/csomó	225	300	300	133,3	100,0
Gomba	Csiperke		HUF/kg	1 000	1 000	1 000	100,0	100,0
	Laska		HUF/kg	1 200	1 200	1 200	100,0	100,0
Spárga	Fehér	16 mm+	HUF/kg	2 700	–	4 000	148,1	–
Alma	Granny Smith	65 mm+	HUF/kg	–	460	475	–	103,3
	Idared	65 mm+	HUF/kg	–	410	410	–	100,0
	Gala	65 mm+	HUF/kg	–	438	445	–	101,7
	Starking	65 mm+	HUF/kg	–	455	480	–	105,5
	Golden	65 mm+	HUF/kg	–	453	448	–	98,9
Szamóca			HUF/kg	2 000	3 900	4 000	200,0	102,6

Megjegyzés: A teljes adatbázis megtekinthető a <https://adat.aki.gov.hu/Szakrendszeri/Pair> oldalon.  
Forrás: AKI PÁIR

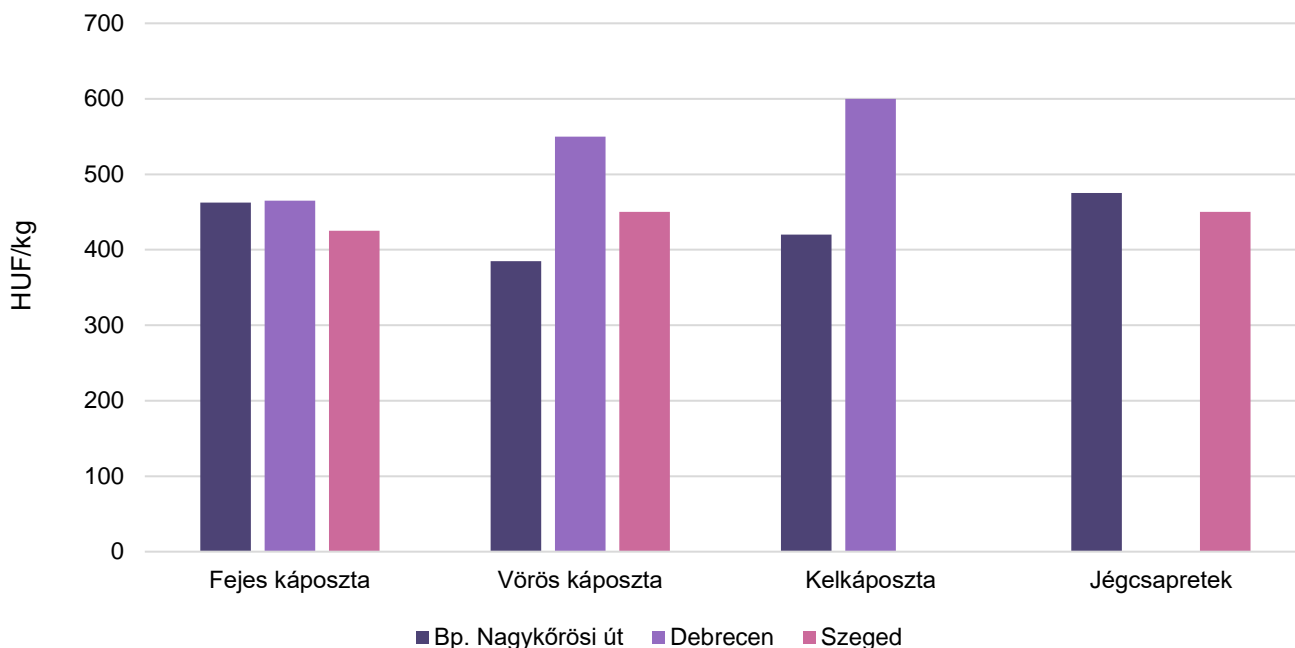
2. táblázat: **Az Európai Unióból és a harmadik országokból származó I. osztályú zöldségfélék és gyümölcsök leggyakoribb bruttó ára a Budapesti Nagyban Piacon**

Faj	Fajta/ Típus	Méret	Származási hely	Mérték- egység	2024. 16 hét	2025. 15. hét	2025. 16. hét	2025. 16. hét/ 2024. 16. hét (százalék)	2025. 16. hét/ 2025. 15. hét (százalék)
Burgonya	Nem jelölt		Franciaország	HUF/kg	355	335	340	95,8	101,5
Paradicsom	Gömb	35–40 mm	Spanyolország	HUF/kg	–	890	860	–	96,6
	Fürtös	40–47 mm	Spanyolország	HUF/kg	–	940	900	–	95,7
	Koktél	15 mm+	Olaszország	HUF/kg	1 500	–	1 650	110,0	–
Spanyolország			HUF/kg	1 500	1 600	1 600	106,7	100,0	
Paprika	Hegyes	–	Spanyolország	HUF/kg	–	2 050	1 850	–	90,2
	Kaliforniai	70 mm+	Spanyolország	HUF/kg	1 250	2 100	2 100	168,0	100,0
Padlizsán	–	70 mm+	Spanyolország	HUF/kg	770	805	750	97,4	93,2
Főzőtök	Cukkini		Spanyolország	HUF/kg	670	730	680	101,5	93,2
Sárgarépa			Olaszország	HUF/csomó	330	315	420	127,3	133,3
Jégsaláta			Spanyolország	HUF/db	450	625	685	152,2	109,6
Fejes ká- poszta	Fehér		Hollandia	HUF/kg	260	370	370	142,3	100,0
	Vörös		Hollandia	HUF/kg	375	420	445	118,7	106,0
Kelkáposzta			Olaszország	HUF/kg	560	475	615	109,8	129,5
Bimbóskel			Lengyelország	HUF/kg	–	1 100	1 100	–	100,0
Karalábé			Olaszország	HUF/db	–	245	220	–	89,8
Karfiol	–	16 cm+	Olaszország	HUF/kg	690	630	710	102,9	112,7
Brokkoli			Olaszország	HUF/kg	1 000	1 240	1 270	127,0	102,4
			Spanyolország	HUF/kg	1 225	–	1430	116,7	–
Lencse			Kanada	HUF/kg	875	850	850	97,1	100,0
Vöröshagyma	Barna héjú	40–70 mm	Ausztria	HUF/kg	280	210	250	89,3	119,0
	Lila héjú	40–70 mm	Hollandia	HUF/kg	550	365	420	76,4	115,1
Fokhagyma	–	45 mm+	Spanyolország	HUF/kg	1 850	2 200	2 250	121,6	102,3
Alma	Nem jelölt		Nem jelölt	HUF/kg	525	550	550	104,8	100,0
Körte	Bosc kobak (Alexander)	60–70 mm	Olaszország	HUF/kg	1 050	1 020	1 080	102,9	105,9
	Santa Maria	65–75 mm	Görögország	HUF/kg	–	970	990	–	102,1
	Vilmos	60–75 mm	Argentína	HUF/kg	980	1 110	1 100	112,2	99,1
Szamóca			Görögország	HUF/kg	1 550	1 700	1 800	116,1	105,9
Dió (tisztított)			Nem jelölt	HUF/kg	3 800	3 500	3 600	94,7	102,9
Mandula (tisztított)			USA	HUF/kg	3 300	4 200	4 100	124,2	97,6
Mogyoró (tisztított)			Törökország	HUF/kg	3 000	4 750	4 800	160,0	101,1
Földmogyoró			Kína	HUF/kg	1 500	1 500	1 500	100,0	100,0
Csemege- szőlő	Fehér		Dél-afrikai Köztársaság	HUF/kg	–	2 250	2 300	–	102,2
	Piros		Dél-afrikai Köztársaság	HUF/kg	–	1 950	2 000	–	102,6

Faj	Fajta/ Típus	Méret	Származási hely	Mérték- egység	2024. 16. hét	2025. 15. hét	2025. 16. hét	2025. 16. hét/ 2024. 16. hét (százalék)	2025. 16. hét/ 2025. 15. hét (százalék)
Citrom	–	53–65 mm	Spanyolország	HUF/kg	610	800	910	149,2	113,8
		53–65 mm	Törökország	HUF/kg	575	725	830	144,3	114,5
Zöldcitrom	–		Brazília	HUF/kg	1 330	1 055	1 110	83,5	105,2
Mandarin	–	54–69 mm	Marokkó	HUF/kg	–	–	960	–	–
		54–69 mm	Spanyolország	HUF/kg	760	1 160	915	120,4	78,9
		54–69 mm	Törökország	HUF/kg	685	845	860	125,5	101,8
Narancs	Vérnarancs (Moro)	67–80 mm	Olaszország	HUF/kg	–	1 125	1 100	–	97,8
	Nem jelölt		Görögország	HUF/kg	500	625	700	140,0	112,0
			Spanyolország	HUF/kg	760	870	955	125,7	109,8
Grapefruit			Spanyolország	HUF/kg	770	755	825	107,1	109,3
Kivi			Görögország	HUF/kg	1 075	1 013	1 175	109,3	116,0
Banán			Ecuador	HUF/kg	680	750	755	111,0	100,7
			Kolumbia	HUF/kg	655	700	690	105,3	98,6
Mák			Cseh Köztársaság	HUF/kg	1 250	1 250	1 200	96,0	96,0

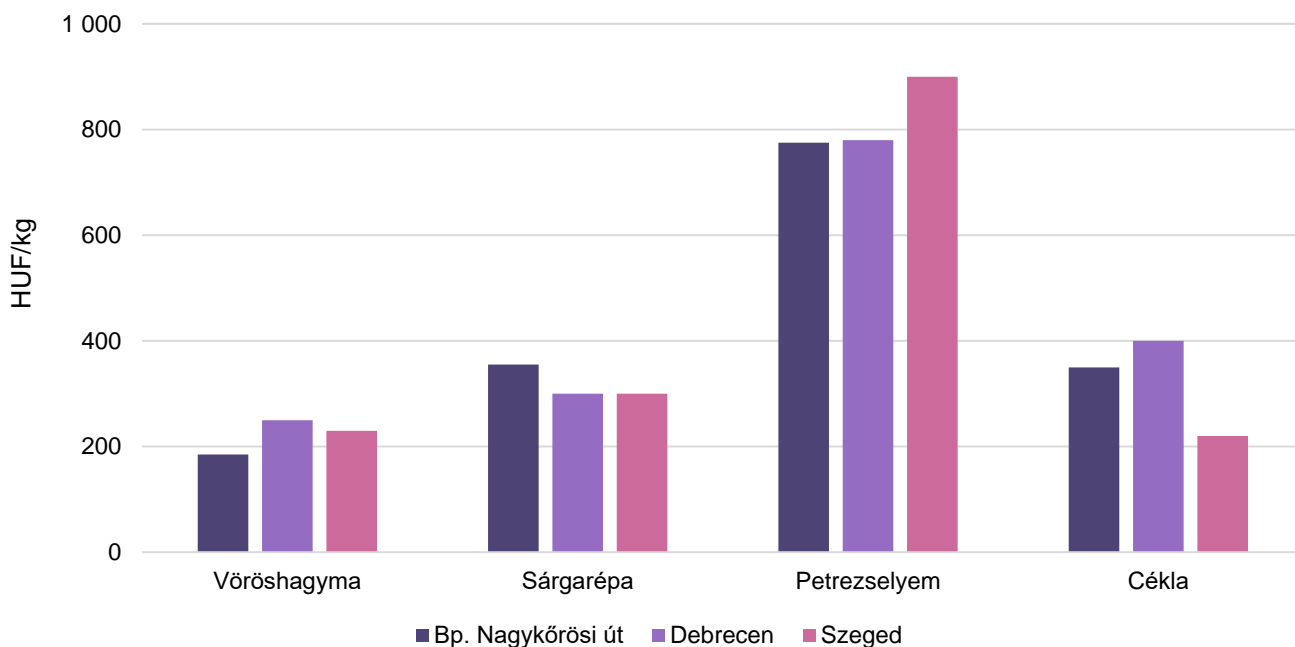
Megjegyzés: A teljes adatbázis megtekinthető a <https://adat.aki.gov.hu/Szakrendszeri/Pair> oldalon.  
Forrás: AKI PÁIR

5. ábra: **A fejes káposzta, a vörös káposzta, a kelkáposzta és a jégcsapretek leggyakoribb termelői ára a nagybani piacokon (2025. 16. hét)**



Forrás: AKI PÁIR

6. ábra: **A vöröshagyma, a sárgarépa, a petrezselyemgyökér és a cékla leggyakoribb termelői ára a nagybani piacokon (2025. 16. hét)**



Forrás: AKI PÁIR

3. táblázat: **A gyümölcsfélék (déli gyümölccsel, dinnyefélék nélkül) külkereskedelmi forgalma Magyarországon**

	Export mennyisége			Import mennyisége		
	2024 január–február	2025 január–február	Változás	2024 január–február	2025 január–február	Változás
	tonna	tonna	százalék	tonna	tonna	százalék
Gyümölcs	23 762,4	8 726,9	36,7	74 588,5	60 044,4	80,5
Ebből:						
Dióbél	77,8	18,3	23,5	329,1	343,3	104,3
Narancs	105,3	174,8	165,9	8 950,0	7 868,5	87,9
Citrom	54,2	100,7	185,9	2 995,8	2 617,1	87,4
Lime	35,4	45,7	129,1	400,2	139,7	34,9
Alma (ipari célú)	252,4	73,8	29,2	728,6	182,4	25,0
Alma (friss fogyasztásra)	3 601,2	1 354,0	37,6	4 596,8	4 738,3	103,1
Körte	159,4	188,5	118,3	2 031,8	1 229,4	60,5

	Export értéke			Import értéke		
	2024 január–február	2025 január–február	Változás	2024 január–február	2025 január–február	Változás
	millió HUF	millió HUF	százalék	millió HUF	millió HUF	százalék
Gyümölcs	9 459,5	6 712,4	71,0	35 080,4	35 106,7	100,1
Ebből:						
Dióbél	155,5	40,3	25,9	448,1	686,2	153,1
Narancs	39,9	57,6	144,1	2 943,6	2 735,2	92,9
Citrom	20,1	48,8	243,2	1 180,4	1 193,9	101,1
Lime	31,1	41,8	134,4	109,1	123,5	113,2
Alma (ipari célú)	54,1	12,8	23,6	166,2	100,5	60,5
Alma (friss fogyasztásra)	1 072,6	473,4	44,1	1 242,0	1 672,8	134,7
Körte	110,5	131,2	118,7	841,5	565,0	67,1

Forrás: KSH

4. táblázat: **A zöldségfélék (dinnyefélékkel) külkereskedelmi forgalma Magyarországon**

	Export mennyisége			Import mennyisége		
	2024 január–február	2025 január–február	Változás	2024 január–február	2025 január–február	Változás
	tonna	tonna	százalék	tonna	tonna	százalék
Zöldség	30 557,7	24 006,9	78,6	91 770,5	63 570,2	69,3
Ebből:						
Paradicsom	331,6	665,5	200,7	8 124,7	5 779,0	71,1
Vöröshagyma	67,8	165,2	243,7	1 825,1	2 149,7	117,8
Fokhagyma	28,7	6,9	24,2	250,4	285,3	113,9
Póréhagyma	16,5	22,6	136,6	1 341,4	386,2	28,8
Fejes és vöröskáposzta	217,5	285,7	131,4	1 190,9	1 342,7	112,8
Uborka	1 771,9	126,2	7,1	5 737,7	2 936,5	51,2
Gomba	1 071,0	649,0	60,6	225,6	226,1	100,2
Édes paprika	43,8	3,0	6,9	4 269,2	2 876,7	67,4
Spenót	35,4	29,0	81,9	210,0	118,5	56,4
Spenót (fagyasztott)	109,7	259,0	236,1	320,1	227,8	71,2

	Export értéke			Import értéke		
	2024 január–február	2025 január–február	Változás	2024 január–február	2025 január–február	Változás
	millió HUF	millió HUF	százalék	millió HUF	millió HUF	százalék
Zöldség	19 628,5	17 379,1	88,5	38 107,4	32 483,9	85,2
Ebből:						
Paradicsom	331,0	895,3	270,5	5 687,3	4 881,6	85,8
Vöröshagyma	31,0	63,8	205,5	542,8	516,0	95,1
Fokhagyma	41,3	16,5	40,0	353,2	453,8	128,5
Póréhagyma	14,3	15,9	111,1	331,2	322,8	97,4
Fejes és vöröskáposzta	53,4	90,3	169,2	118,4	202,0	170,7
Uborka	739,3	114,7	15,5	2 179,1	2 192,2	100,6
Gomba	1 028,9	938,2	91,2	235,2	186,1	79,1
Édes paprika	48,1	3,5	7,3	2 608,0	1 937,4	74,3
Spenót	53,9	44,8	83,0	186,1	185,8	99,8
Spenót (fagyasztott)	36,3	100,4	276,9	106,4	86,8	81,6

Forrás: KSH



5. táblázat: **A feldolgozott zöldségfélék és gyümölcsök BELFÖLDÖN értékesített mennyisége és értékesítési ára**

Megnevezés	Mértékegység	2024. II.	2025. I.	2025. II.	2025. II./ 2024. II. (százalék)	2025. II./ 2025. I. (százalék)
Paradicsomsűrítmény	tonna	...	...	...	...	...
	HUF/tonna	...	...	...	...	...
Konzerv csemegekukorica	tonna	719	913	969	134,76	106,18
	HUF/tonna	595 021	510 640	519 885	87,37	101,81
Fagyasztott csemegekukorica	tonna	170	178	178	104,69	100,11
	HUF/tonna	492 748	448 419	494 463	100,35	110,27
Fagyasztott zöldbab	tonna	496	...	513	103,32	...
	HUF/tonna	485 688	...	570 127	117,39	...
Konzerv zöldborsó	tonna	542	140	325	59,93	231,98
	HUF/tonna	427 512	579 218	458 810	107,32	79,21
Fagyasztott zöldborsó	tonna	1 020	840	949	92,99	112,87
	HUF/tonna	479 497	527 797	498 780	104,02	94,50
Almasűrítmény	tonna	8 799	63	150	1,70	238,67
	HUF/tonna	462 104	1 024 952	849 652	183,87	82,90
Meggybefőtt (720 ml)	tonna	237	146	194	81,74	132,27
	HUF/tonna	327 874	404 332	398 043	121,40	98,44
Fagyasztott meggy	tonna	166	87	174	105,04	200,40
	HUF/tonna	545 513	981 530	1 054 770	193,35	107,46
Bodzavelő	tonna	–	–	...	–	–
	HUF/tonna	–	–	...	–	–

... = Adatvédelmi korlátok miatt nem közölhető adat.

Forrás: AKI PÁIR

6. táblázat: **A feldolgozott zöldségfélék és gyümölcsök KÜLFÖLDÖN értékesített mennyisége és értékesítési ára**

Megnevezés	Mértékegység	2024. II.	2025. I.	2025. II.	2025. II./ 2024. II. (százalék)	2025. II./ 2025. I. (százalék)
Paradicsomsűrítmény	tonna	...	...	...	...	...
	HUF/tonna	...	...	...	...	...
Konzerv csemegekukorica	tonna	17 906	18 802	13 740	76,73	73,08
	HUF/tonna	553 832	511 575	486 805	87,90	95,16
Fagyasztott csemegekukorica	tonna	4 056	2 807	2 615	64,46	93,15
	HUF/tonna	511 365	443 245	442 033	86,44	99,73
Fagyasztott zöldbab	tonna	...	...	131	...	...
	HUF/tonna	...	...	430 816	...	...
Konzervzöldborsó	tonna	4 866	3 958	2 458	50,51	62,09
	HUF/tonna	505 324	507 676	492 810	97,52	97,07
Fagyasztott zöldborsó	tonna	972	808	821	84,46	101,61
	HUF/tonna	425 561	530 262	448 093	105,29	84,50
Almasűrítmény	tonna	1 870	...	...	...	...
	HUF/tonna	704 668	...	...	...	...
Meggybefőtt (720 ml)	tonna	798	...	...	...	...
	HUF/tonna	364 359	...	...	...	...
Fagyasztott meggy	tonna	...	...	111	...	...
	HUF/tonna	...	...	641 741	...	...

... = Adatvédelmi korlátok miatt nem közölhető adat.

Forrás: AKI PÁIR

7. táblázat: **Az alma és a paradicsom (I. osztályú, ömlesztett) kiskereskedelmi beszerzési ára Magyarországon**

Megnevezés	Mértékegység	2024. 15. hét.	2025. 14. hét	2025. 15. hét	2025. 15. hét/ 2024. 15. hét (százalék)	2025. 15. hét/ 2025. 14. hét (százalék)
Paradicsom gömb	tonna	48,5	25,6	21,8	44,9	84,9
	HUF/kg	792,3	856,7	945,4	119,3	110,4
Paradicsom fűrtös	tonna	256,6	228,8	317,6	123,8	138,8
	HUF/kg	638,4	780,0	743,6	116,5	95,3
Alma Idared	tonna	105,5	129,9	131,7	124,8	101,3
	HUF/kg	293,1	372,0	375,3	128,0	100,9
Alma Gala	tonna	161,0	39,7	47,0	29,2	118,5
	HUF/kg	308,1	397,7	400,6	130,0	100,7
Alma Golden	tonna	72,9	111,4	160,0	219,6	143,7
	HUF/kg	301,8	342,4	353,9	117,3	103,3
Alma Jonagold/ Jonagored	tonna	43,4	293,5	70,9	163,2	24,2
	HUF/kg	323,7	345,6	366,3	113,1	106,0
Alma Red delicious	tonna	36,5	34,3	33,8	92,5	98,4
	HUF/kg	336,2	377,7	394,2	117,3	104,4

Forrás: AKI PÁIR

## Nemzetközi piaci információk

8. táblázat: **A zöldségfélék és a gyümölcsök ára a hamburgi, a berlini, a müncheni és a frankfurti nagybani piacokon (HUF/kg)**

Megnevezés	Származás	Hamburg		Származás	Berlin		Származás	München		Származás	Frankfurt	
		Min.	Max.		Min.	Max.		Min.	Max.		Min.	Max.
		2025.4.14.			2025.4.14.			2025.4.14.			2025.4.14.	
Banán	tengerentúli	570	684	tengerentúli	592	661	tengerentúli	615	638	tengerentúli	627	672
Citrom	Spanyolország	656	902	Spanyolország	697	1 066	Spanyolország	533	718	Spanyolország	677	820
Alma (Jonagold)	belföldi	410	492	belföldi	451	574	belföldi	533	574	belföldi	410	595
Körte (Conference)	Hollandia	656	718	Hollandia	574	656	Hollandia	656	697	Hollandia	533	697
Birsalma	külföldi	–	–	külföldi	902	984	külföldi	820	923	külföldi	1 025	1 128
Szamóca	Spanyolország	1 723	1 969	Spanyolország	1 641	2 051	Spanyolország	1 477	2 297	Spanyolország	2 051	2 133
Spenót	Olaszország	1 066	1 230	Olaszország	1 066	1 230	Olaszország	1 025	1 148	Olaszország	984	1 230
Vöröshagyma	belföldi	312	410	belföldi	295	361	belföldi	304	361	belföldi	312	394
Zeller	belföldi	267	390	belföldi	328	410	belföldi	369	451	belföldi	410	492
Csiperkegomba	Lengyelország	1 066	1 436	Lengyelország	1 066	2 461	Lengyelország	1 087	1 230	Lengyelország	1 087	1 230
Laskagomba	Lengyelország	1 907	2 256	Lengyelország	1 641	2 461	Lengyelország	1 846	1 928	Lengyelország	2 256	2 461

Megjegyzés: Átszámítva az MNB hivatalos középárfolyamán.

Forrás: [www.ami-informiert.de](http://www.ami-informiert.de)

# Borpiaci jelentés

## Magyarországi piaci információk

9. táblázat: **A földrajzi jelzés nélküli és az oltalom alatt álló földrajzi jelzéssel ellátott BELFÖLDÖN értékesített borok mennyisége és feldolgozó értékesítési ára**

Megnevezés		Mértékegység	2024. január–március	2025. január–március	2025. január–március/ 2024. január–március (százalék)
Fehér	Földrajzi jelzés nélküli	hektoliter	...	11 765	...
		HUF/hektoliter	...	29 163	...
	Oltalom alatt álló földrajzi jelzéssel ellátott	hektoliter	70 424	83 955	119,21
		HUF/hektoliter	26 361	29 831	113,16
Fehér összesen		hektoliter	71 478	95 720	133,91
		HUF/hektoliter	26 939	29 749	110,43
Vörös és rozé	Földrajzi jelzés nélküli	hektoliter	...	750	...
		HUF/hektoliter	...	61 515	...
	Oltalom alatt álló földrajzi jelzéssel ellátott	hektoliter	38 666	44 867	116,04
		HUF/hektoliter	35 794	34 330	95,91
Vörös és rozé összesen		hektoliter	39 356	45 616	115,91
		HUF/hektoliter	36 278	34 777	95,86
Földrajzi jelzés nélküli bor összesen		hektoliter	...	12 514	...
		HUF/hektoliter	...	31 101	...
Oltalom alatt álló földrajzi jelzéssel ellátott bor összesen		hektoliter	109 090	128 822	118,09
		HUF/hektoliter	29 705	31 398	105,70
Földrajzi jelzés nélküli bor és oltalom alatt álló földrajzi jelzéssel ellátott bor összesen		hektoliter	110 835	141 336	127,52
		HUF/hektoliter	30 255	31 372	103,69

... = Adatvédelmi korlátok miatt nem közölhető adat.

Megjegyzés: Belföldön termelt borok.

Forrás: AKI PÁIR

10. táblázat: **A földrajzi jelzés nélküli és az oltalom alatt álló földrajzi jelzéssel ellátott KÜLFÖLDÖN értékesített borok mennyisége és feldolgoói értékesítési ára**

Megnevezés		Mértékegység	2024. január–március	2025. január–március	2025. január–március/ 2024. január–március (százalék)
Fehér	Földrajzi jelzés nélküli	hektoliter	19 542	14 797	75,72
		HUF/hektoliter	45 473	62 250	136,89
	Oltalom alatt álló földrajzi jelzéssel ellátott	hektoliter	79 040	93 130	117,83
		HUF/hektoliter	27 759	29 570	106,52
Fehér összesen		hektoliter	98 582	107 927	109,48
		HUF/hektoliter	31 271	34 050	108,89
Vörös és rozé	Földrajzi jelzés nélküli	hektoliter	...	...	...
		HUF/hektoliter	...	...	...
	Oltalom alatt álló földrajzi jelzéssel ellátott	hektoliter	16 477	14 130	85,76
		HUF/hektoliter	24 949	29 086	116,58
Vörös és rozé összesen		hektoliter	16 578	14 207	14 207
		HUF/hektoliter	25 192	29 279	29 279
Földrajzi jelzés nélküli bor összesen		hektoliter	19 643	14 873	75,72
		HUF/hektoliter	45 570	62 265	136,64
Oltalom alatt álló földrajzi jelzéssel ellátott bor összesen		hektoliter	95 517	107 260	112,29
		HUF/hektoliter	27 280	29 506	108,16
Földrajzi jelzés nélküli bor és oltalom alatt álló földrajzi jelzéssel ellátott bor összesen		hektoliter	115 160	122 133	106,06
		HUF/hektoliter	30 406	33 495	110,16

... = Adatvédelmi korlátok miatt nem közölhető adat.

Megjegyzés: Belföldön termelt borok.

Forrás: AKI PÁIR



11. táblázat: Az oltalom alatt álló eredetmegjelöléssel ellátott BELFÖLDÖN értékesített borok mennyisége és feldolgozóinak értékesítési átlagára

Megnevezés	Bortípus	Mértékegység	2024. január–február	2025. január–február	2024. január–február/ 2023. január–február (százalék)
Tokaji OEM	Fehér	hektoliter	1 484	1 464	98,67
		HUF/hektoliter	137 688	139 609	101,40
Egri OEM	Fehér	hektoliter	787	...	...
		HUF/hektoliter	68 976	...	...
	Vörös és rozé	hektoliter	1 838	4 276	232,62
		HUF/hektoliter	61 501	65 289	106,16
Mátrai OEM	Fehér	hektoliter	...	...	...
		HUF/hektoliter	...	...	...
	Vörös és rozé	hektoliter	...	...	...
		HUF/hektoliter	...	...	...
Villányi OEM	Fehér	hektoliter	...	...	...
		HUF/hektoliter	...	...	...
	Vörös és rozé	hektoliter	...	...	...
		HUF/hektoliter	...	...	...
Balatonboglári OEM	Fehér	hektoliter	...	...	...
		HUF/hektoliter	...	...	...
	Vörös és rozé	hektoliter	...	...	...
		HUF/hektoliter	...	...	...
Kunsági OEM	Fehér	hektoliter	1 376	...	...
		HUF/hektoliter	106 172	...	...
	Vörös és rozé	hektoliter	2 876	...	...
		HUF/hektoliter	22 773	...	...
Egyéb OEM	Fehér	hektoliter	7 317	11 445	156,42
		HUF/hektoliter	36 099	34 031	94,27
	Vörös és rozé	hektoliter	3 296	192	5,82
		HUF/hektoliter	18 419	59 027	320,46

... = Adatvédelmi korlátok miatt nem közölhető adat.

Megjegyzés: Belföldön termelt borok.

Forrás: AKI PÁIR

12. táblázat: **Az oltalom alatt álló eredetmegjelöléssel ellátott KÜLFÖLDÖN értékesített borok mennyisége és feldolgozó értékesítési ára**

Megnevezés	Bortípus	Mértékegység	2024. január–február	2025. január–február	2025. január–február/ 2024. január–február (százalék)
Tokaji OEM	Fehér	hektoliter	3 468	4 162	120,01
		HUF/hektoliter	82 180	87 452	106,41
Egri OEM	Fehér	hektoliter	439	...	...
		HUF/hektoliter	64 321	...	...
	Vörös és rozé	hektoliter	455	592	130,13
		HUF/hektoliter	65 625	69 688	106,19
Mátrai OEM	Fehér	hektoliter	...	...	...
		HUF/hektoliter	...	...	...
	Vörös és rozé	hektoliter	...	...	...
		HUF/hektoliter	...	...	...
Villányi OEM	Fehér	hektoliter	...	...	...
		HUF/hektoliter	...	...	...
	Vörös és rozé	hektoliter	...	...	...
		HUF/hektoliter	...	...	...
Balatonboglári OEM	Fehér	hektoliter	...	...	...
		HUF/hektoliter	...	...	...
	Vörös és rozé	hektoliter	...	...	...
		HUF/hektoliter	...	...	...
Kunsági OEM	Fehér	hektoliter	...	...	...
		HUF/hektoliter	...	...	...
	Vörös és rozé	hektoliter	...	...	...
		HUF/hektoliter	...	...	...
Egyéb OEM	Fehér	hektoliter	27 387	18 805	68,66
		HUF/hektoliter	22 512	28 832	128,07
	Vörös és rozé	hektoliter	...	...	...
		HUF/hektoliter	...	...	...

... = Adatvédelmi korlátok miatt nem közölhető adat.

Megjegyzés: Belföldön termelt borok.

Forrás: AKI PÁIR

13. táblázat: Magyarország borkülkereskedelme mennyiségben kifejezve

Megnevezés		Export mennyisége			Import mennyisége		
		2024. I.	2025. I.	Változás	2024. I.	2025. I.	Változás
		ezer hl	ezer hl	százalék	ezer hl	ezer hl	százalék
Palackos	Fehér	15,85	15,54	98,05	2,87	1,49	51,91
	Vörös és rozé	13,44	8,39	62,43	4,25	2,92	68,60
	Összesen	29,28	23,93	81,71	7,13	4,41	61,87
Lédig	Fehér	50,27	69,11	137,48	0,02	0,06	296,75
	Vörös és rozé	10,96	6,11	55,70	0,06	0,13	205,63
	Összesen	61,23	75,22	122,84	0,08	0,19	228,56
Palackos és lédig kiszerezés összesen		90,51	99,14	109,53	7,21	4,60	63,82

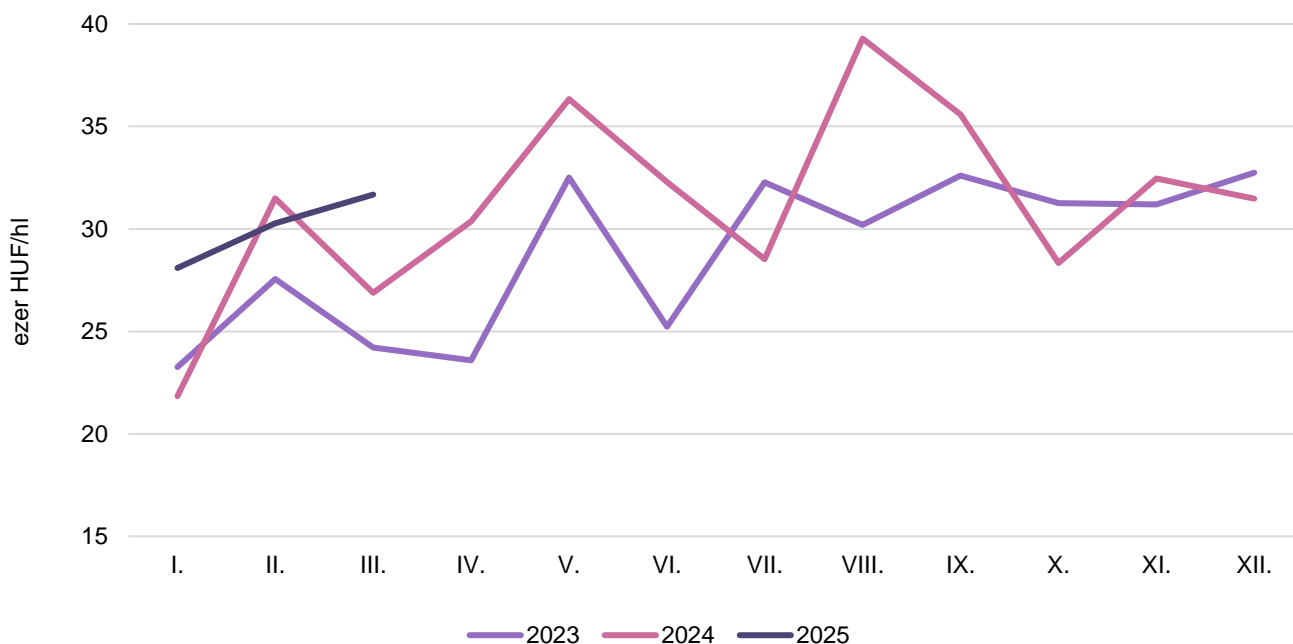
Forrás: KSH

14. táblázat: Magyarország borkülkereskedelme értékben kifejezve

Megnevezés		Export értéke			Import értéke		
		2024. I.	2025. I.	Változás	2024. I.	2025. I.	Változás
		milliárd HUF	milliárd HUF	százalék	milliárd HUF	milliárd HUF	százalék
Palackos	Fehér	1,08	1,35	125,07	0,25	0,08	31,52
	Vörös és rozé	0,41	0,37	90,23	0,36	0,27	75,24
	Összesen	1,49	1,72	115,54	0,61	0,35	57,42
Lédig	Fehér	1,22	1,99	163,48	0,00	0,01	218,38
	Vörös és rozé	0,24	0,18	72,34	0,01	0,01	127,27
	Összesen	1,46	2,16	148,30	0,01	0,02	167,04
Palackos és lédig kiszerezés összesen		2,95	3,88	131,75	0,62	0,37	59,21

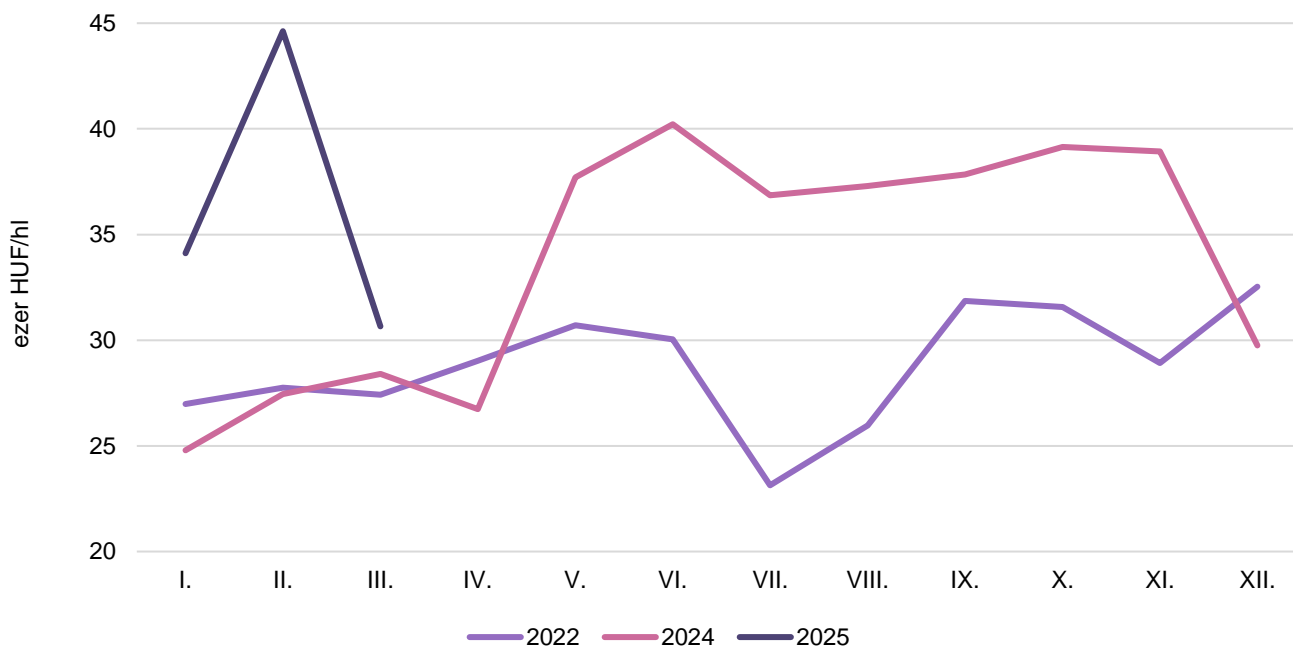
Forrás: KSH

7. ábra: **Az oltalom alatt álló földrajzi jelzéssel ellátott fehérborok feldolgozói értékesítési ára Magyarországon (2023–2025)**



Forrás: AKI PÁIR

8. ábra: **Az oltalom alatt álló földrajzi jelzéssel ellátott vörös- és rozéborok feldolgozói értékesítési ára Magyarországon (2023–2025)**



Forrás: AKI PÁIR

