

AGRÁRPIACI JELENTÉSEK

TEJ ÉS TEJTERMÉKEK

XXVIII. évfolyam • 4. szám • 2025

TEJ ÉS TEJTERMÉKEK
XXVIII. évfolyam • 4. szám • 2025
2025. április 22.

Megjelenik havonta

Felelős szerkesztő
Dr. Stummer Ildikó

Szerző
Mándi-Nagy Dániel
mandi-nagy.daniel@aki.gov.hu



1093 Budapest, Zsil utca 3–5.
Telefon: +36 1 217 1011
www.aki.gov.hu
aki@aki.gov.hu

A kiadvány az Agrárközgazdasági Intézet
által üzemeltetett Piaci Árinformációs Rendszer
adatai alapján készül.



Friss adatokért kérjük látogasson el a
[PÁIR lekérdezhető adatok](#) felületre.

ISSN 1418 2130

A kiadványokkal kapcsolatban részletes
felvilágosítást ad:
Publikációs Csoport – publikacio@aki.gov.hu

Tartalomjegyzék

Összefoglaló	3
Summary	3
Tejpiaci jelentés	4
Ábrák, táblázatok	5
Nyerstej	5
Tejtermékek	14
Tejfelvásárlás	26
Határidős jegyzések	31
Nemzetközi előrevetítések	33



Összefoglaló

Az AKI PÁIR adatai szerint Magyarországon a nyerstej országos termelői átlagára 203,74 forint/kilogramm volt 2025 márciusában. A zsírtartalom 0,07 százalékpontos és a fehérjetartalom 0,02 százalékpontos romlása, valamint az alapár 1 százalékos csökkenése mellett a nyerstej átlagára 2 százalékkal mérséklődött 2025 márciusában a 2025. februárhoz képest, ugyanakkor 23 százalékkal meghaladta az előző év azonos hónapjának átlagárát.

A nyerstej kiviteli ára 181,18 forint/kilogramm volt 2025 márciusában, az előző havinhoz képest 8 százalékkal csökkent, míg az előző év azonos hónapjához viszonyítva 22 százalékkal nőtt. Az AKI PÁIR adatai szerint a nyerstej kiszállítása 33 százalékkal csökkent 2025 márciusában az előző év azonos hónapjához viszonyítva.

Summary

According to the data of the AKI Market Price Information System (MPIS), in Hungary, the average producer price of raw milk was HUF 203.74 per kilogram in March 2025, 2 per cent lower than in the last month and 23 per cent higher than in March 2024. Concurrently, compared to February 2025, the fat content decreased by 0.07 percentage points, the protein content by 0.02 percentage points, the base price by 1 per cent.

The export price of raw milk was HUF 181.18 per kilogram in March 2025, 8 per cent lower than in the previous month and representing a 22 per cent increase compared to the same month last year. At the same time raw milk exports decreased by 33 per cent year-on-year.

Tejpiaci jelentés

A nyerstej termelői ára nemzeti valutában kifejezve 2025 februárjában az Európai Unióban 1 százalékkal emelkedett, Új-Zélandon nem változott, míg az USA-ban 2 százalékkal csökkent egy hónap alatt. A világpiacon a teljes tejpor értékesítési ára (FOB Óceánia) 2025 15. hetében 24 százalékkal, a sovány tejporé és a cheddar sajté egyaránt 16 százalékkal, az ömlesztett vajé 13 százalékkal emelkedett 2024 azonos hetéhez mérten.

A nyerstej azonnali (spot) piaci ára Olaszországban a 2025. 5–15. hét között 8 euróval 55 euró/100 kilogrammra csökkent, majd a 16. héten stagnált. Hollandiában a 4,4 százalék zsírtartalmú nyerstej spot piaci ára áfa nélkül, szállítási költséggel a 2025. 11–15. hét között 4 euróval mérséklődött, majd egy hét alatt 0,5 euróval 50 euró/100 kilogrammra emelkedett. Olaszországban, Verona városában a nyerstej spot piaci ára 2025. április 14-én áfa nélkül szállítási költséggel 55 euró/100 kilogramm, a Németországból és az Ausztriából származó 3,6 százalék zsírtartalmú nyerstejé 54 euró/100 kilogramm, a fölözötté 19,5 euró/100 kilogramm, a tejszíné 355 euró/100 kilogramm, az Európai Unióból származó tejszíné 350 euró/100 kilogramm volt. A németországi Élelmiszer-gazdasági Kutató Központ (ife) havi rendszerességgel közzéteszi a nyerstej alapanyagértékét 4,0 százalék zsír- és 3,4 százalék fehérje-beltartalomra vonatkozóan. Az alapanyagérték tükrözi a nyerstej összetevőinek (zsír, fehérje) árát, amelyet a kempteni árutőzsde vaj- és soványtejpor-jegyzései alapján határoznak meg. A zsírtérték 31 százalékkal, a fehérjeérték 2 százalékkal nőtt, így a szállítási költség nélküli alapanyagérték 20 százalékkal volt magasabb 2025 márciusában az előző év azonos hónapjához képest. Franciaországban 2025 14. hetében a tejfelvásárlás az előző hetihez képest 0,7 százalékkal nőtt, míg az előző év azonos hetéhez viszonyítva 0,1 százalékkal mérséklődött. A németországi központi tejpiaci szolgálat gyorsjelentése szerint Németországban a nyerstej felvásárlása az előző hetit 0,5 százalékkal haladta meg, míg az előző év azonos hetitől 2 százalékkal maradt el ugyanekkor. Németországban az ömlesztett vaj értékesítési ára 2025 16. hetében az előző év azonos hetéhez viszonyítva 24 százalékkal, a sovány tejporé 2 százalékkal nőtt. A kempteni árutőzsdén a 25 kilogrammos kiserelésű ömlesztett vaj értékesítési ára 736,5 euró/100 kilogramm, a 25 kilogrammos kiserelésű zsákos, élelmezési célú (intervenciós minőségű) sovány tejporé 242,5 euró/100 kilogramm volt 2025 16. hetében. Az ömlesztett vaj ára 232 százalékkal, a sovány tejporé 39 százalékkal volt magasabb az intervenciós árszintnél a vizsgált héten.

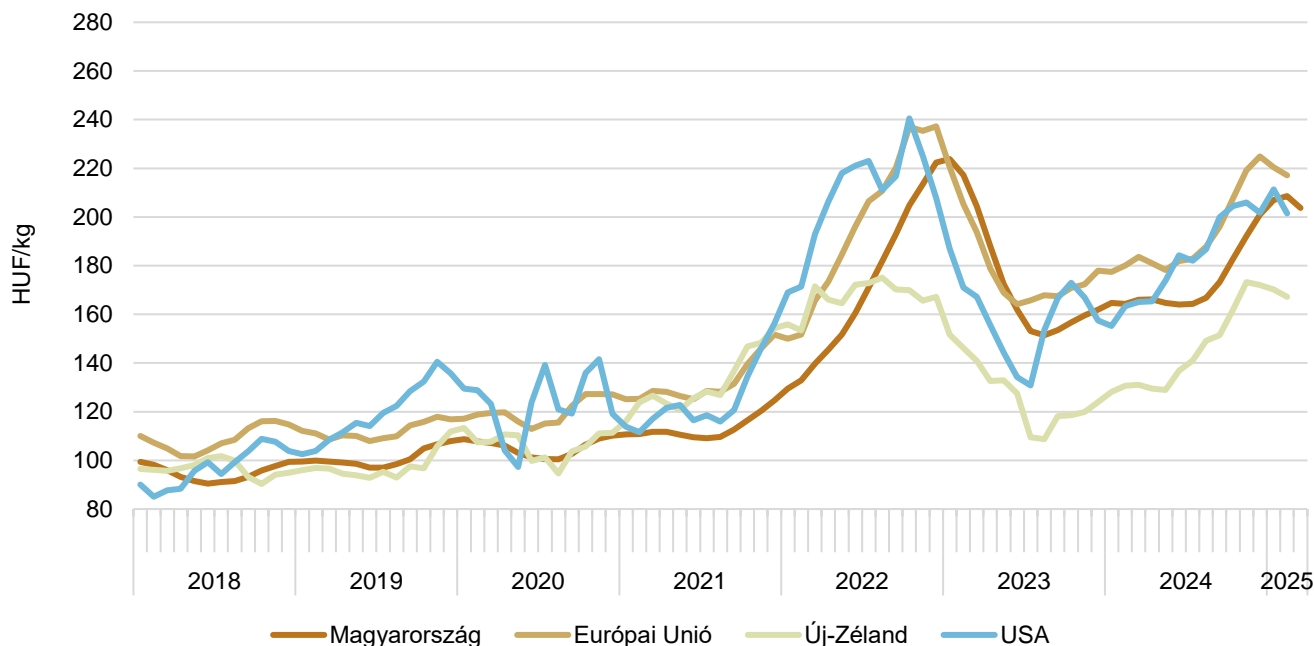
Az AKI PÁIR adatai szerint Magyarországon a nyerstej országos termelői átlagára 203,74 forint/kilogramm volt 2025 márciusában. A zsírtartalom 0,07 százalékpontos, a fehérjetartalom 0,02 százalékpontos romlása, valamint az alapár 1 százalékos csökkenése mellett a nyerstej átlagára 2 százalékkal mérséklődött 2025 márciusában a 2025. februárihoz képest, ugyanakkor 23 százalékkal meghaladta az előző év azonos hónapjának átlagárát. A nyerstej felvásárlása 2025 márciusában az előző havi mennyiséget 13 százalékkal, a 2024. márciusit 4 százalékkal múlta felül. A nyerstej kiviteli ára 181,18 forint/kilogramm volt 2025 márciusában, az előző havihoz képest 8 százalékkal csökkent, míg az előző év azonos hónapjának kiviteli árát 22 százalékkal haladta meg. A kiviteli ár 11 százalékkal volt alacsonyabb a termelői átlagárnál. Az AKI PÁIR adatai szerint a nyerstej kiszállítása 33 százalékkal csökkent 2025 márciusában az egy évvel korábbihoz viszonyítva.

Az AKI PÁIR adatai szerint 2025 márciusában az előző hónaphoz képest a gyümölcsös joghurt feldolgozó értékesítési ára (+4 százalék), a trappista sajté (+3 százalék) és az adagolt vajé (+2 százalék) emelkedett, míg a tejfölé és a 2,8 százalék zsírtartalmú dobozos friss tejé (egyenként –1 százalék), az 1,5 százalék zsírtartalmú dobozos UHT-tejé (–2 százalék) és a 2,8 százalék zsírtartalmú dobozos UHT-tejé (–3 százalék) csökkent. A KSH adatai szerint az adagolt vaj és a 20 százalék zsírtartalmú tejföl (egyenként –9 százalék), a 2,8 százalék zsírtartalmú UHT-tej (–8 százalék), a 2,8 százalék zsírtartalmú ESL-tej (–7 százalék), az 1,5 százalék zsírtartalmú ESL-tej, a 12 százalék zsírtartalmú tejföl (egyenként –6 százalék), a gyümölcsös joghurt (–3 százalék) és a trappista tömbsajt (–2 százalék) fogyasztói ára csökkent ugyanebben az összehasonlításban.

Ábrák, táblázatok

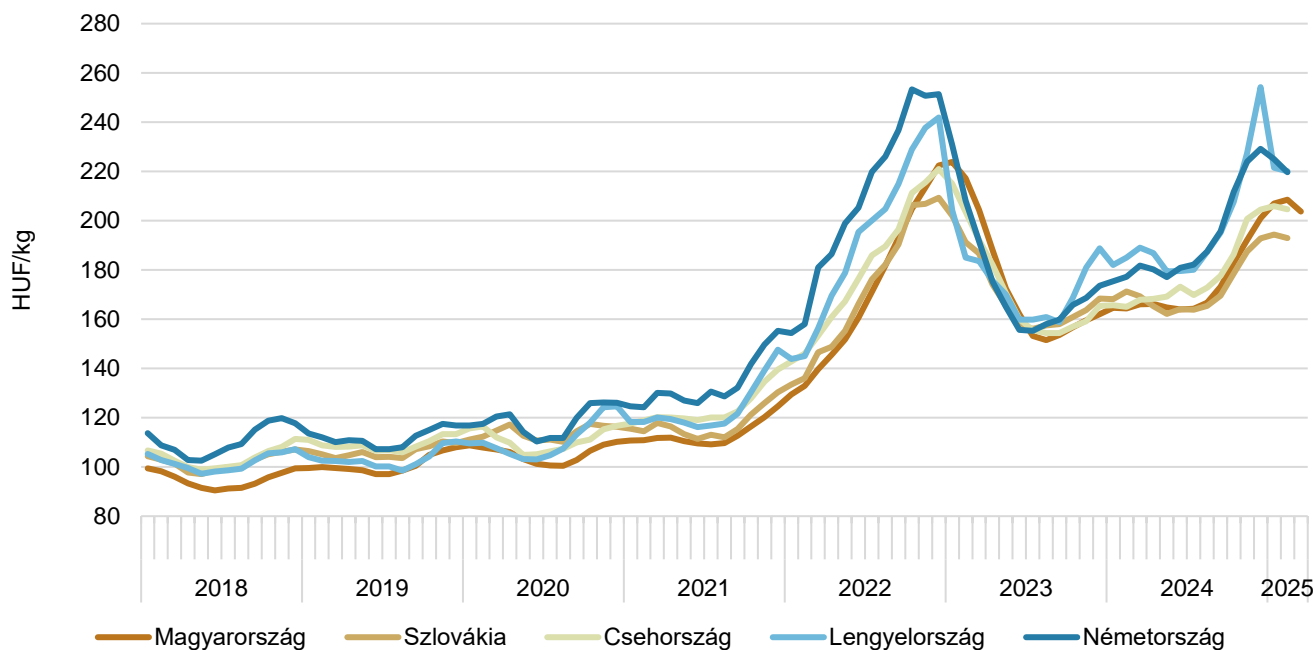
Nyerstej

1. ábra: A nyerstej havi termelői árának alakulása a világon (2018–2025)



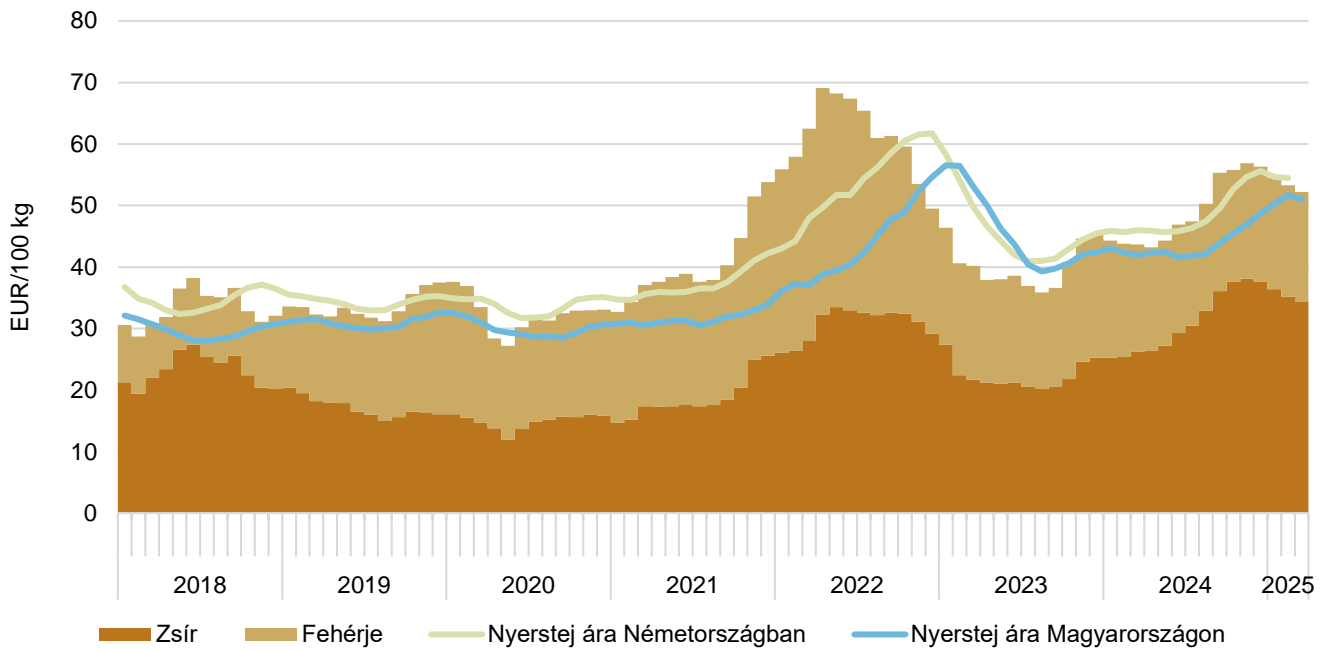
Megjegyzés: Az Európai Unió átlagára 2020. februártól nem tartalmazza az Egyesült Királyságot.
 Forrás: AKI PÁIR, Európai Bizottság, LTO-CLAL, USDA

2. ábra: A nyerstej havi termelői ára néhány európai országban (2018–2025)



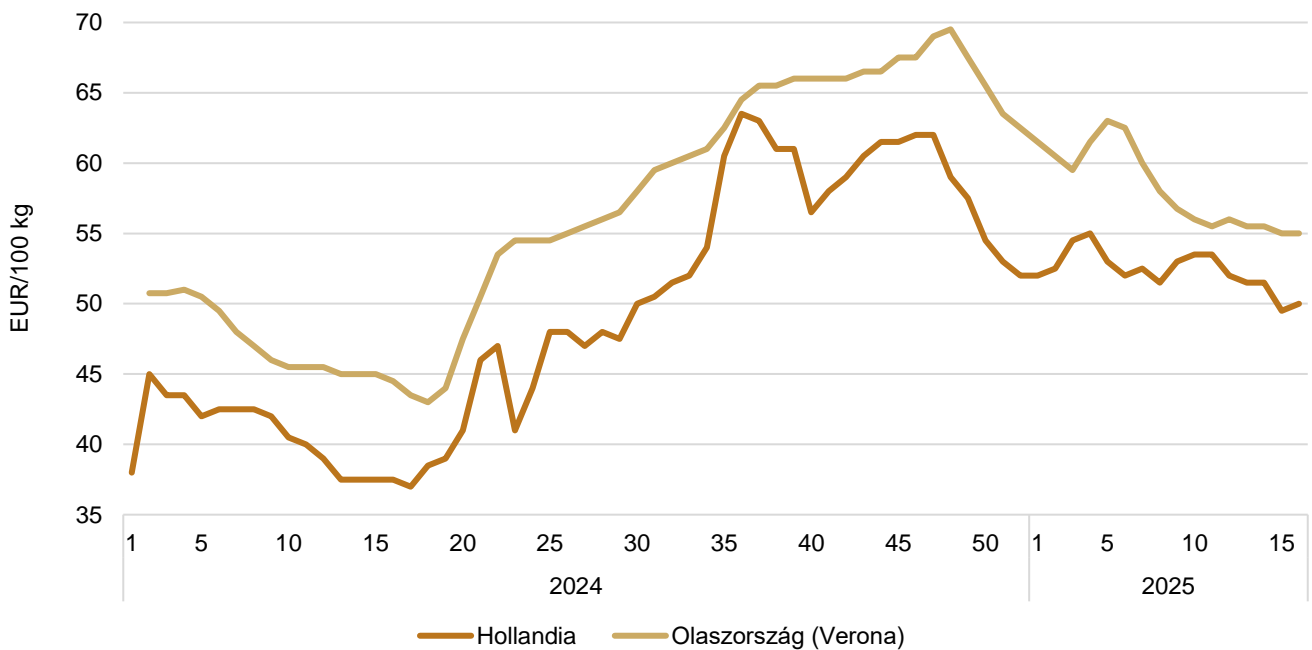
Forrás: AKI PÁIR, Európai Bizottság

3. ábra: **A nyerstej heti azonnali (spot) piaci ára Olaszországban és Hollandiában (2024–2025)**



Forrás: CCIAA di Verona-CLAL, DCA-Markt-NieuweOoogst

4. ábra: **A nyerstej havi alapanyagértéke és ára Németországban, a nyerstej ára Magyarországon (2018–2025)**



Forrás: ife, BLE-BMELV, Európai Bizottság, AKI P0ÁIR

1. táblázat: **A nyerstej termelői ára^{a)} Magyarországon**

Megnevezés	Mértékegység	2024. III.	2025. II.	2025. III.	2025. III./ 2024. III. (százalék)	2025. III./ 2025. II. (százalék)
Alapár	HUF/kg	157,14	191,21	189,65	120,69	99,18
Felvásárlás	tonna	113 632	104 182	117 701	103,58	112,98
Átlagár	HUF/kg	166,05	208,55	203,74	122,70	97,69
Fehérje	százalék	3,38	3,47	3,45	102,18	99,43
Zsír	százalék	3,78	3,95	3,88	102,48	98,23

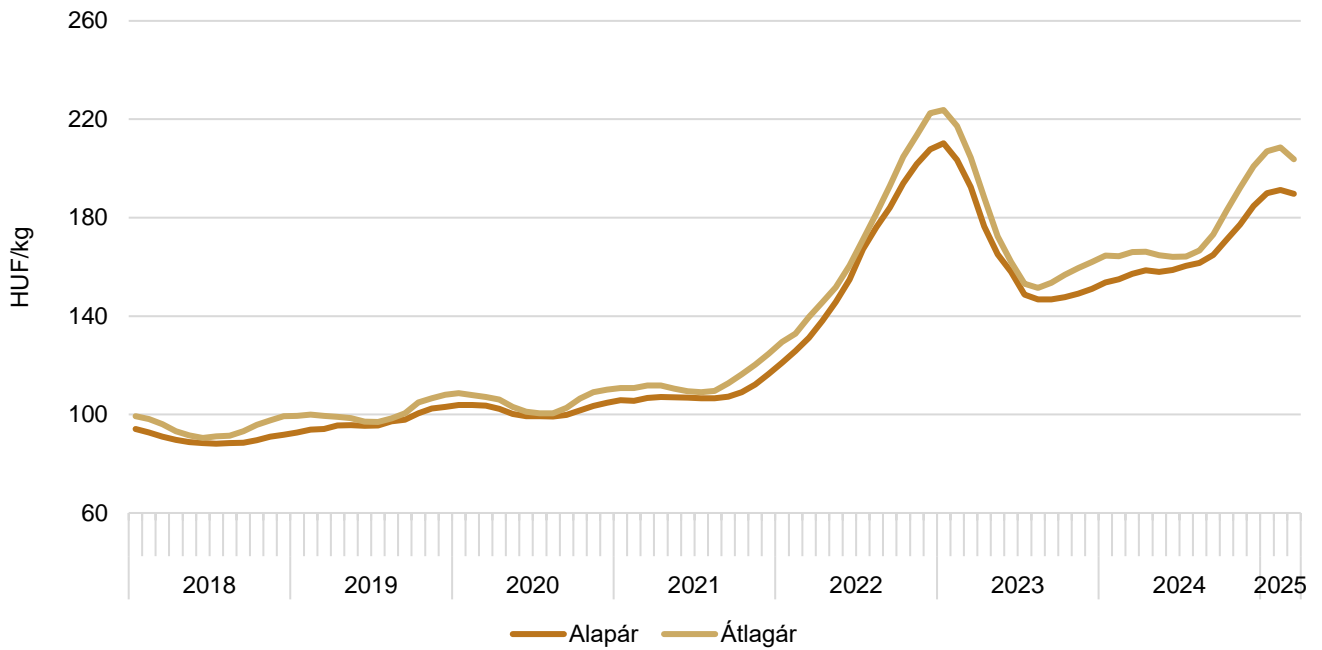
^{a)} A nyerstej ára valós beltartalmi értékekre és az összes minőségi kategóriára vonatkozik.
Forrás: AKI PÁIR

2. táblázat: **A nyerstej kiviteli ára^{a)} Magyarországon**

Megnevezés	Mértékegység	2024. III.	2025. II.	2025. III.	2025. III./ 2024. III. (százalék)	2025. III./ 2025. II. (százalék)
Mennyiség	tonna	13 424	10 416	9 002	67,06	86,42
Átlagár	HUF/kg	148,37	196,46	181,18	122,11	92,22
Fehérje	százalék	3,30	3,41	3,48	105,45	102,05
Zsír	százalék	3,77	3,90	3,87	102,65	99,23

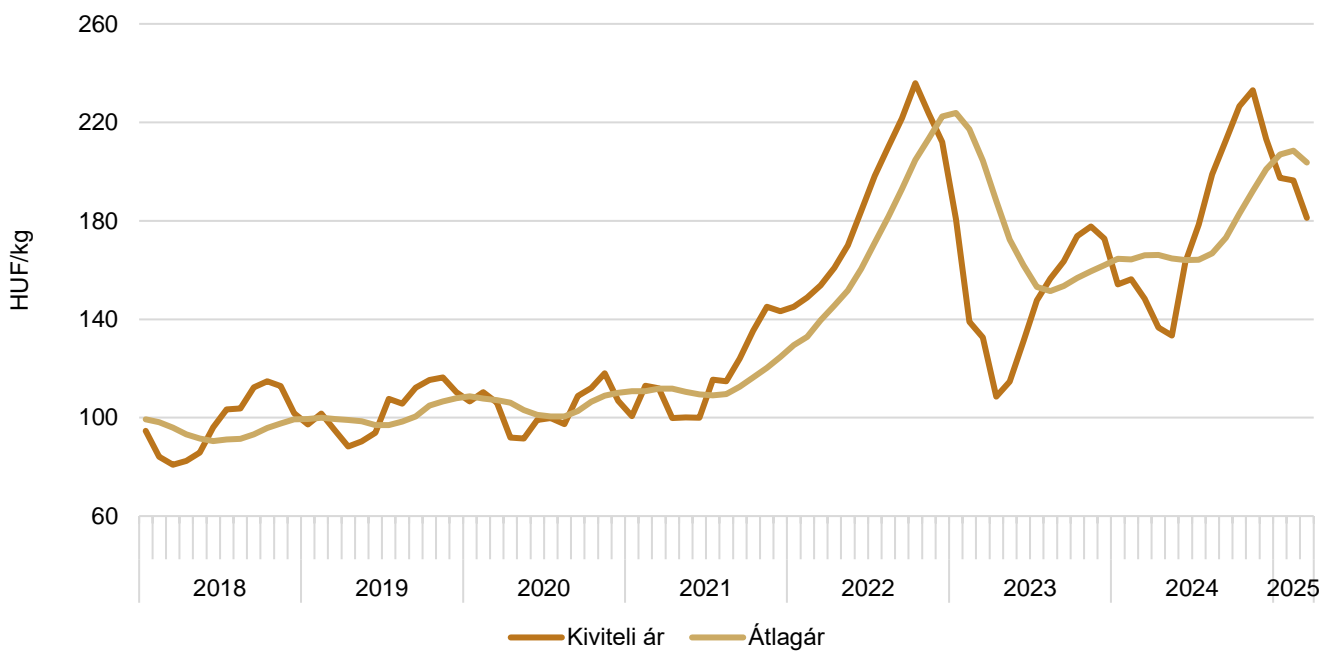
^{a)} A nyerstej ára valós beltartalmi értékekre és teljes tejre vonatkozik.
Forrás: AKI PÁIR

5. ábra: **A nyerstej országos havi termelői alap- és átlagára^{a)} Magyarországon (2018–2025)**

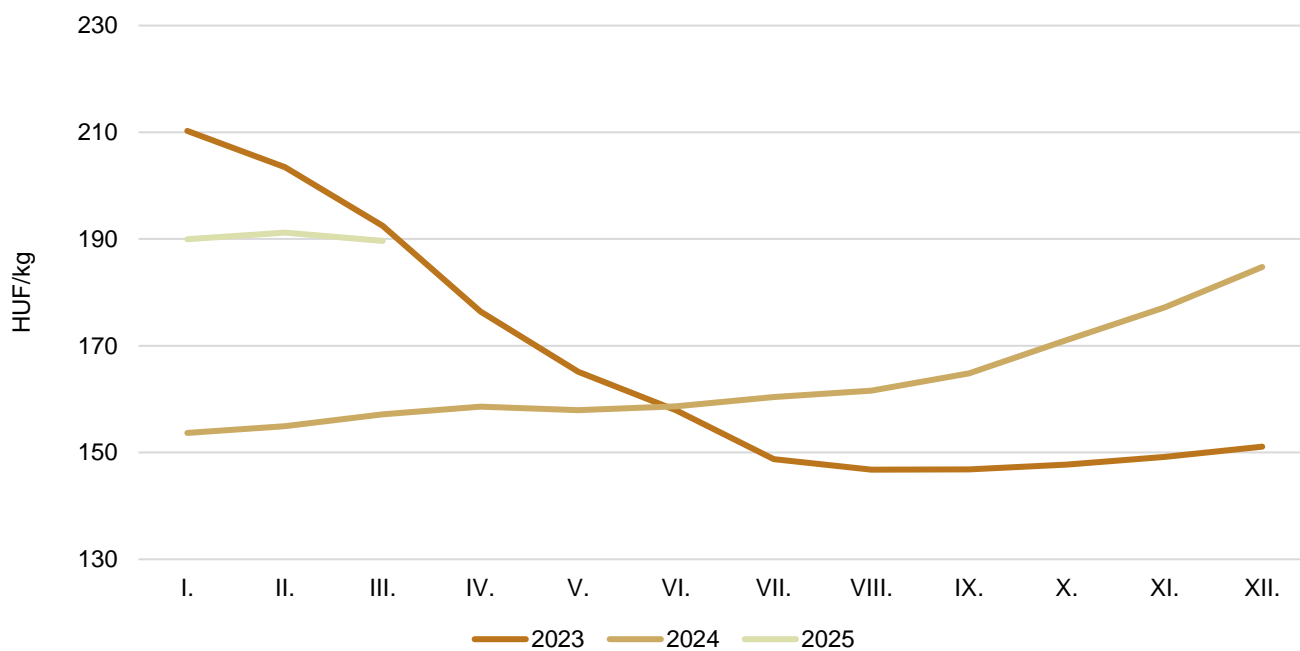


^{a)} A nyerstej ára valós beltartalmi értékekre és az összes minőségi kategóriára vonatkozik.
 Forrás: AKI PÁIR

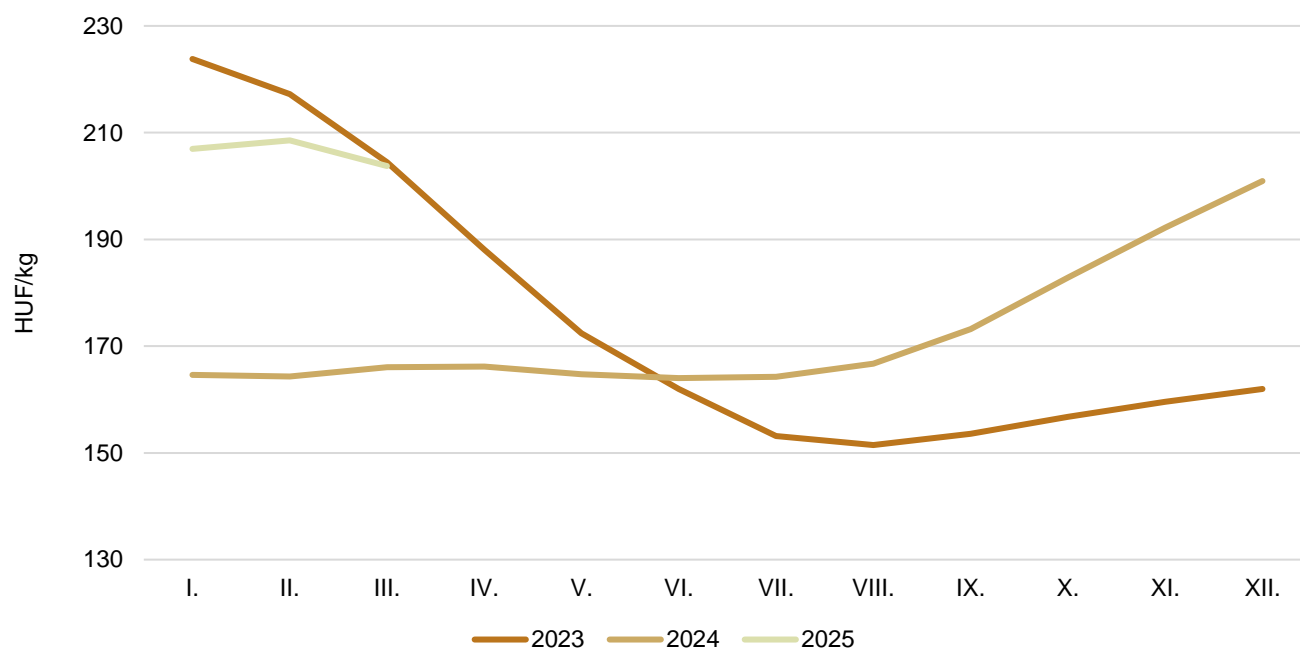
6. ábra: **A nyerstej országos havi termelői átlagára^{a)} és kiviteli ára Magyarországon (2018–2025)**



^{a)} A nyerstej ára valós beltartalmi értékekre és az összes minőségi kategóriára vonatkozik.
 Forrás: AKI PÁIR

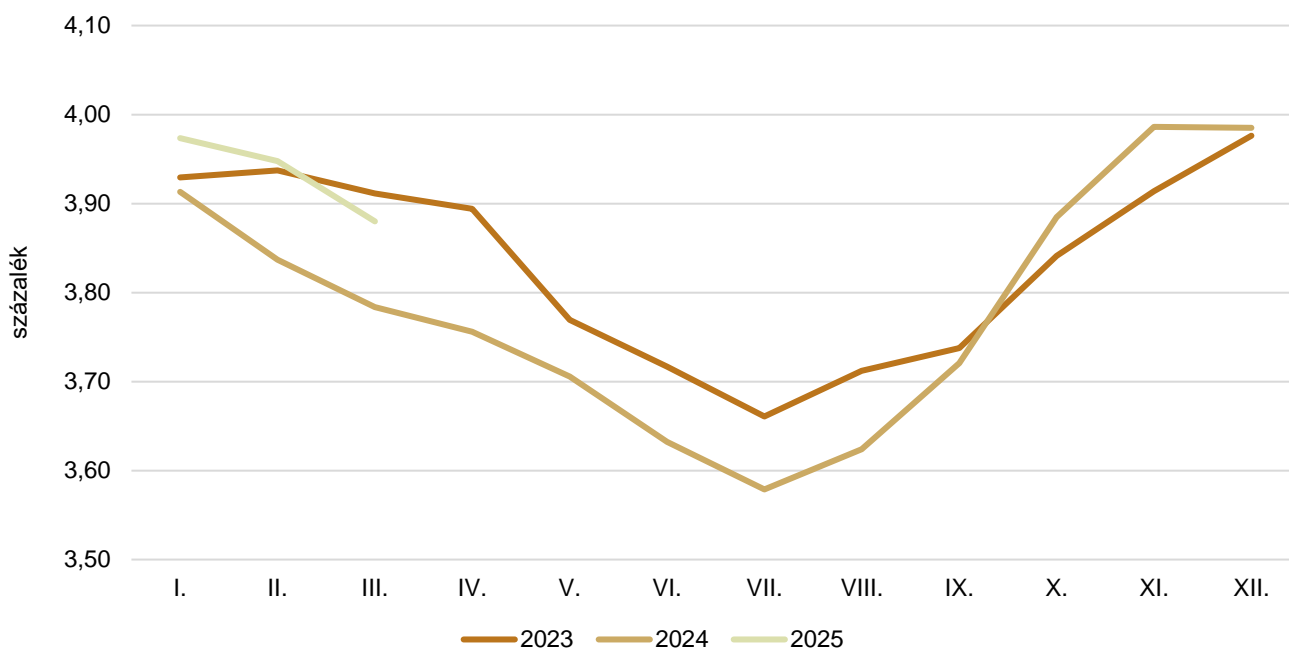
7. ábra: A nyerstej országos havi termelői alapára^{a)} Magyarországon (2023–2025)

^{a)} A nyerstej ára valós beltartalmi értékekre és az összes minőségi kategóriára vonatkozik.
Forrás: AKI PÁIR

8. ábra: A nyerstej országos havi termelői átlagára^{a)} Magyarországon (2023–2025)

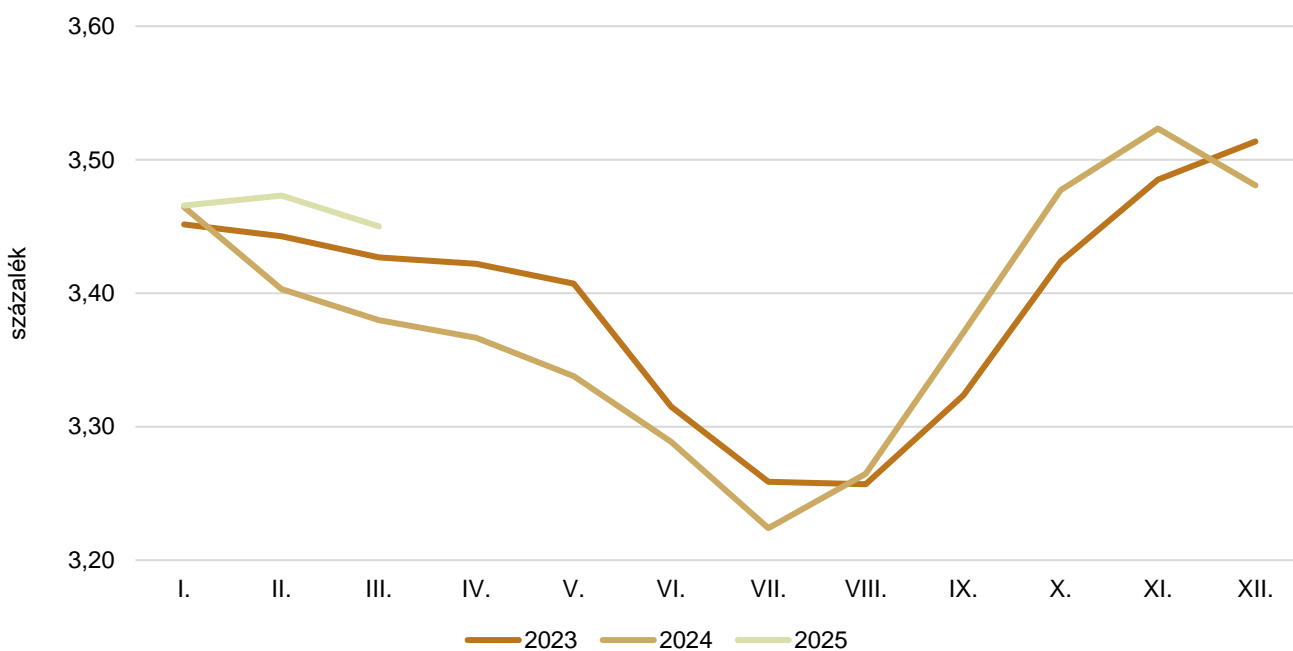
^{a)} A nyerstej ára valós beltartalmi értékekre és az összes minőségi kategóriára vonatkozik.
Forrás: AKI PÁIR

9. ábra: **A nyerstej havi zsírtartalma^{a)} Magyarországon (2023–2025)**

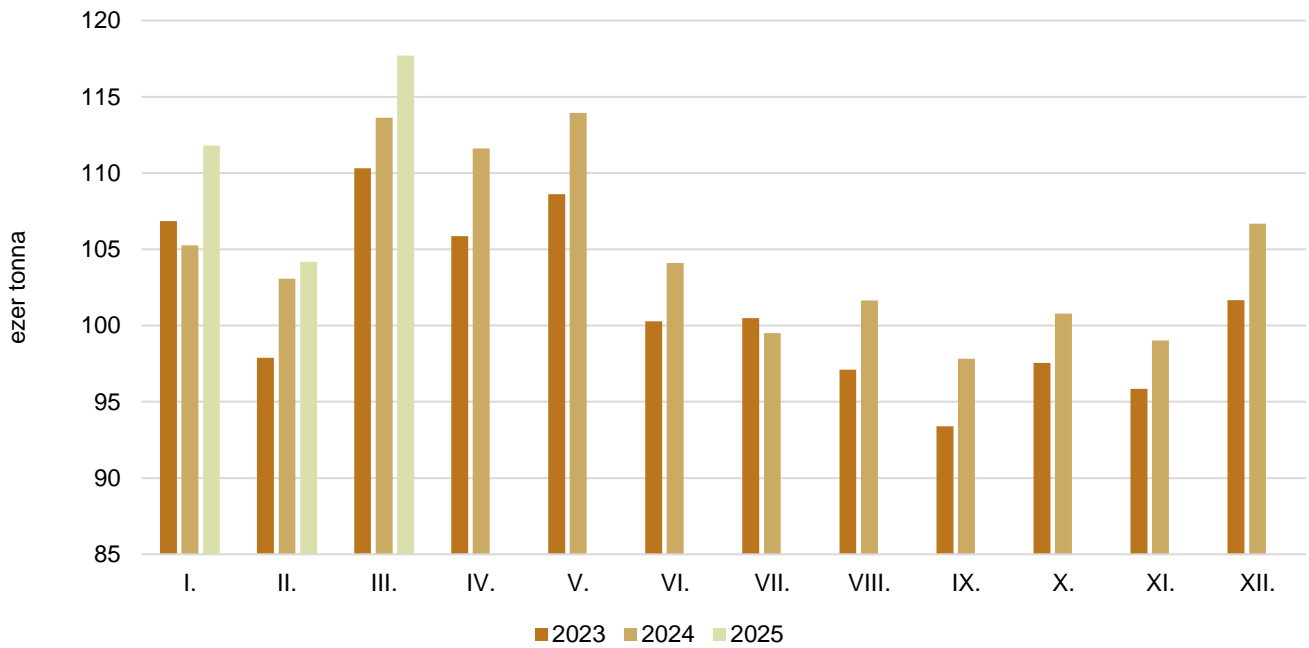


^{a)} A nyerstej zsírtartalma az összes minőségi kategóriára vonatkozik.
Forrás: AKI PÁIR

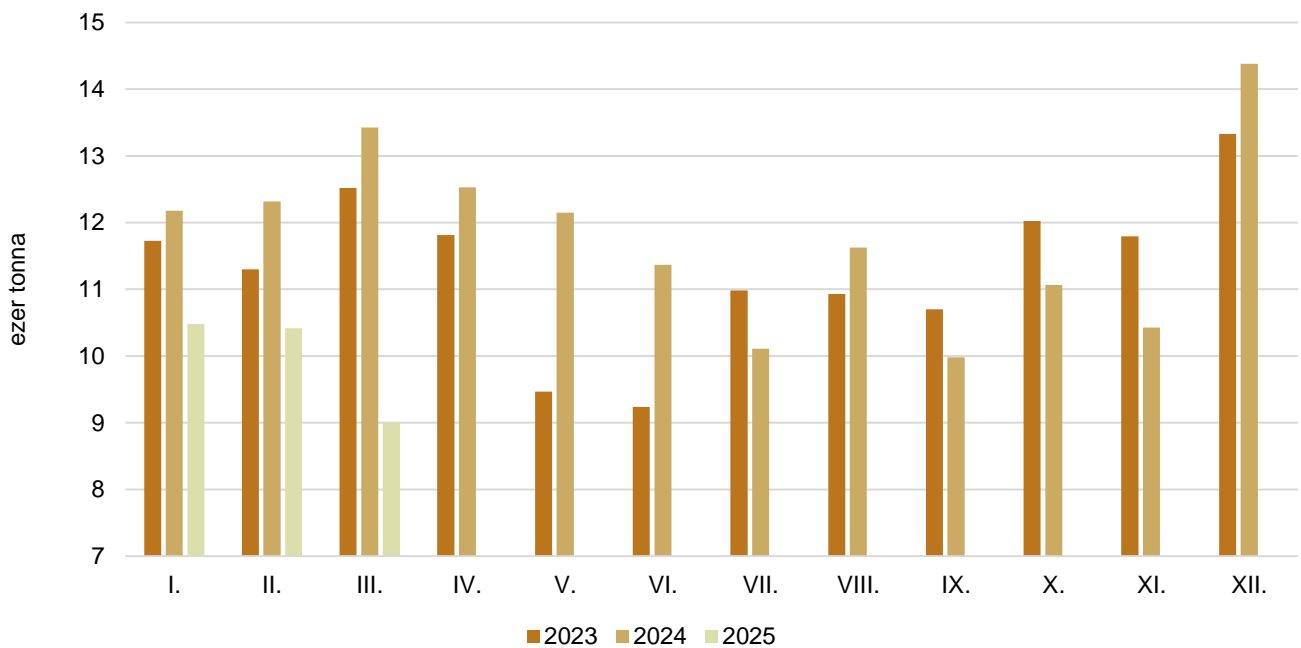
10. ábra: **A nyerstej havi fehérjetartalma^{a)} Magyarországon (2023–2025)**



^{a)} A nyerstej fehérjetartalma az összes minőségi kategóriára vonatkozik.
Forrás: AKI PÁIR

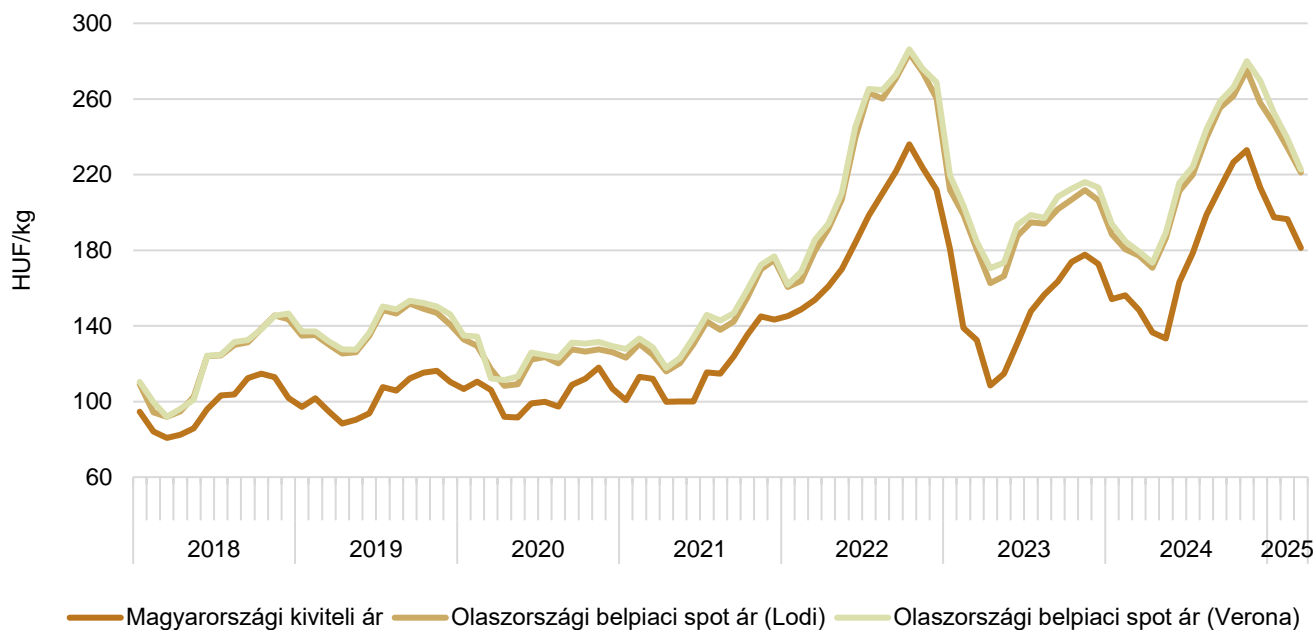
11. ábra: **A felvásárolt nyerstej havi mennyisége Magyarországon (2023–2025)**

Forrás: AKI PÁIR

12. ábra: **A nyerstej havi kivitele Magyarországon (2023–2025)**

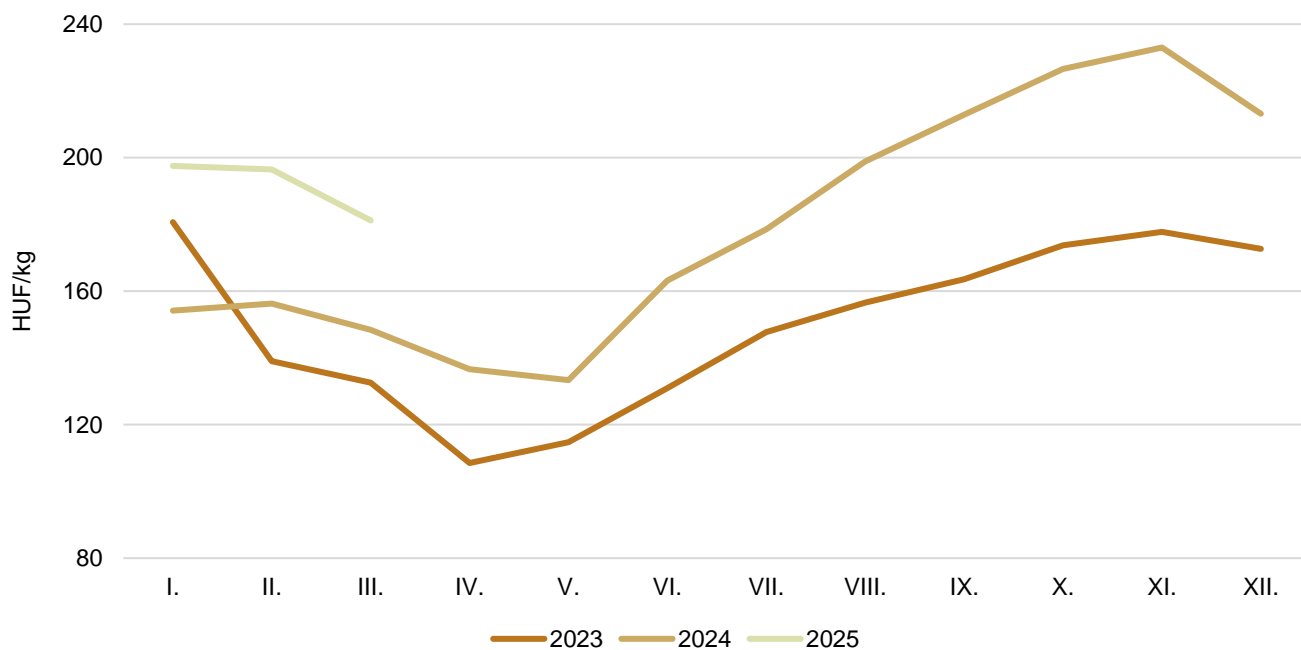
Forrás: AKI PÁIR

13. ábra: **A teljes nyerstej havi kiviteli ára Magyarországon és a nyerstej ára Olaszországban (2018–2025)**



Forrás: AKI PÁIR, CCIAA di Lodi, CCIAA di Verona

14. ábra: **A teljes nyerstej havi kiviteli ára Magyarországon (2023–2025)**



Forrás: AKI PÁIR

3. táblázat: **A nyerstej ára az Európai Unióban (2025. április 16-ig beérkezett adatok)**

EUR/100 kg

Ország	2024. II.	2025. I.	2025. II.	2025. II./ 2024. II. (százalék)	2025. II./ 2025. I. (százalék)
Ausztria	48,45	55,34	55,68	114,92	100,61
Belgium	43,40	54,63	53,88	124,15	98,63
Dánia	45,21	55,76	55,77	123,36	100,02
Finnország	47,57	51,04	51,92	109,14	101,72
Franciaország	46,84	50,24	51,00	108,88	101,51
Görögország	52,62	55,00	54,99	104,50	99,98
Hollandia	46,00	56,00	55,00	119,57	98,21
Írország	44,67	58,66	58,66	131,32	100,00
Németország	45,66	54,65	54,48	119,32	99,69
Olaszország	49,55	54,91	57,11	115,26	104,01
Portugália	43,80	45,84	45,87	104,73	100,07
Spanyolország	50,00	48,06	48,06	96,12	100,00
Svédország	43,82	55,76	57,68	131,63	103,44
Ciprus	65,02	66,82	66,64	102,49	99,73
Csehország	42,50	50,00	50,76	119,44	101,52
Észtország	42,66	50,85	52,45	122,95	103,15
Lengyelország	47,65	53,77	54,57	114,52	101,49
Lettország	39,37	48,63	49,02	124,51	100,80
Litvánia	42,22	54,89	55,01	130,29	100,22
Magyarország	42,40	50,23	51,62	121,75	102,77
Málta	55,77	60,94	61,75	110,72	101,33
Szlovákia	44,11	47,20	47,83	108,43	101,33
Szlovénia	44,78	50,39	49,60	110,76	98,43
Bulgária	44,66	48,47	48,17	107,86	99,38
Románia	45,87	49,84	48,48	105,69	97,27
Horvátország	48,39	49,75	49,65	102,60	99,80
EU27	46,39	53,51	53,84	116,06	100,62

Megjegyzés: A nyerstej ára valós beltartalmi értékekre vonatkozik.
 Forrás: Európai Bizottság

Tejtermékek

4. táblázat: **A folyadéktej feldolgozó értékesítési ára Magyarországon**

Megnevezés	Mértékegység	2024. III.	2025. II.	2025. III.	2025. III./ 2024. III. (százalék)	2025. III./ 2025. II. (százalék)
Polytej, 2,8 százalék zsírtartalom	liter	203 155	176 415	215 951	106,30	122,41
	HUF/liter	334,13	348,78	368,61	110,32	105,68
Dobozos tej, 2,8 százalék zsírtartalom	liter	6 957 959	7 112 938	7 628 103	109,63	107,24
	HUF/liter	314,85	340,17	338,03	107,37	99,37
Dobozos tartós tej, 2,8 százalék zsírtartalom	liter	13 723 918	6 304 899	8 285 405	60,37	131,41
	HUF/liter	272,78	334,85	326,28	119,61	97,44
Dobozos tartós tej, 1,5 százalék zsírtartalom	liter	6 677 642	8 378 886	9 610 475	143,92	114,70
	HUF/liter	255,10	304,94	300,24	117,70	98,46

Forrás: AKI PÁIR

5. táblázat: **A folyadéktej kiskereskedelmi beszerzési ára Magyarországon**

Megnevezés	Mértékegység	2024. III.	2025. II.	2025. III.	2025. III./ 2024. III. (százalék)	2025. III./ 2025. II. (százalék)
1,5%-os UHT-tej gyártói márka	liter	2 837 384	4 261 235	3 672 253	129,42	86,18
	HUF/liter	257,08	294,81	297,83	115,85	101,02
1,5%-os UHT-tej kereskedelmi márka	liter	2 627 025	3 972 320	4 702 614	179,01	118,38
	HUF/liter	286,64	301,50	302,40	105,50	100,30
1,5%-os UHT-tej (összesen)	liter	5 464 409	8 233 555	8 374 867	153,26	101,72
	HUF/liter	271,29	298,04	300,39	110,73	100,79
2,8%-os UHT-tej gyártói márka	liter	3 798 439	1 911 725	2 108 328	55,51	110,28
	HUF/liter	274,84	336,55	333,56	121,37	99,11
2,8%-os UHT-tej kereskedelmi márka	liter	8 016 688	3 854 559	4 579 732	57,13	118,81
	HUF/liter	272,39	327,57	327,00	120,05	99,82
2,8%-os UHT-tej (összesen)	liter	11 815 127	5 766 284	6 688 060	56,61	115,99
	HUF/liter	273,18	330,55	329,07	120,46	99,55

Forrás: AKI PÁIR

6. táblázat: **A tejtermékek feldolgozó értékesítési ára Magyarországon**

Megnevezés	Mértékegység	2024. III.	2025. II.	2025. III.	2025. III./ 2024. III. (százalék)	2025. III./ 2025. II. (százalék)
Adagolt vaj	kg	259 029	322 478	275 494	106,36	85,43
	HUF/kg	2653,30	3108,20	3171,60	119,53	102,04
Natúr vajkrém	kg	76 221	69 784	79 263	103,99	113,58
	HUF/kg	1534,26	1830,40	1861,44	121,33	101,70
Tehéntúró	kg	1 019 016	956 107	1 037 272	101,79	108,49
	HUF/kg	1255,67	1397,61	1394,69	111,07	99,79
Tejföl	kg	4 286 579	3 572 100	3 720 073	86,78	104,14
	HUF/kg	840,46	974,96	963,24	114,61	98,80
Natúr joghurt	kg	744 914	685 165	805 992	108,20	117,63
	HUF/kg	463,54	552,71	550,05	118,66	99,52
Gyümölcsös joghurt	kg	412 964	361 022	403 422	97,69	111,74
	HUF/kg	659,10	707,39	737,05	111,83	104,19
Kefir	kg	1 228 701	1 083 618	1 124 758	91,54	103,80
	HUF/kg	455,83	528,31	524,46	115,06	99,27
Trappista sajt	kg	1 995 134	1 515 618	1 515 053	75,94	99,96
	HUF/kg	1948,88	2312,27	2381,05	122,18	102,97
Ömlesztett sajt	kg	524 364	566 381	635 372	121,17	112,18
	HUF/kg	1993,61	1982,24	1960,52	98,34	98,90

Forrás: AKI PÁIR

7. táblázat: **A trappista sajt kiskereskedelmi beszerzési ára Magyarországon**

Megnevezés	Kíszerelés	Mértékegység	2024. III.	2025. II.	2025. III.	2025. III./ 2024. III. (százalék)	2025. III./ 2024. II. (százalék)
Trappista sajt gyártói márka	1,4–1,5 kg	kg	794 389	701 440	421 745	53,09	60,13
		HUF/kg	1 781,58	2 153,63	2 183,41	122,56	101,38
Trappista sajt kereskedelmi márka	1,4–1,5 kg	kg	449 021	303 963	242 425	53,99	79,75
		HUF/kg	1 839,68	2 142,27	2 172,64	118,10	101,42
Trappista sajt (összesen)	1,4–1,5 kg	kg	1 243 411	1 005 403	664 170	53,42	66,06
		HUF/kg	1 802,56	2 150,19	2 179,48	120,91	101,36

Forrás: AKI PÁIR

8. táblázat: Magyarország tejtermék-külkereskedelmének mennyisége

tonna

Termék megnevezése	2024. I-II.		2025. I-II.		2025. I-II./2024. I-II. (százalék)	
	import	export	import	export	import	export
0401 Tej és tejszín ^{a)}	11 019	84 703	12 182	60 916	110,55	71,92
0402 Tej és tejszín ^{b)}	3 237	299	2 789	422	86,14	141,19
0403 Kefir, joghurt	9 945	1 380	10 387	1 296	104,44	93,87
0404 Tejsavó	1 703	6 289	1 468	4 423	86,17	70,33
0405 Vaj és vajkrém	1 357	175	1 002	122	73,84	69,42
0406 Sajt és túró	12 370	6 962	11 596	8 427	93,74	121,04

^{a)} Nem sűrítve, nem édesítve.^{b)} Sűrítve vagy édesítve.

Forrás: KSH

9. táblázat: Magyarország tejtermék-külkereskedelmének értéke

ezer HUF

Termék megnevezése	2024. I-II.		2025. I-II.		2025. I-II./2024. I-II. (százalék)	
	import	export	import	export	import	export
0401 Tej és tejszín ^{a)}	4 023 406	16 732 952	4 912 761	16 581 693	122,10	99,10
0402 Tej és tejszín ^{b)}	2 157 178	364 313	1 900 211	409 740	88,09	112,47
0403 Kefir, joghurt	5 476 601	1 105 778	6 247 623	1 202 177	114,08	108,72
0404 Tejsavó	988 030	1 669 719	1 063 180	1 767 043	107,61	105,83
0405 Vaj és vajkrém	2 953 909	357 621	3 158 240	321 442	106,92	89,88
0406 Sajt és túró	22 144 330	13 060 327	23 273 599	16 816 119	105,10	128,76
Összesen	37 743 453	33 290 710	40 555 613	37 098 213	107,45	111,44

^{a)} Nem sűrítve, nem édesítve.^{b)} Sűrítve vagy édesítve.

Forrás: KSH

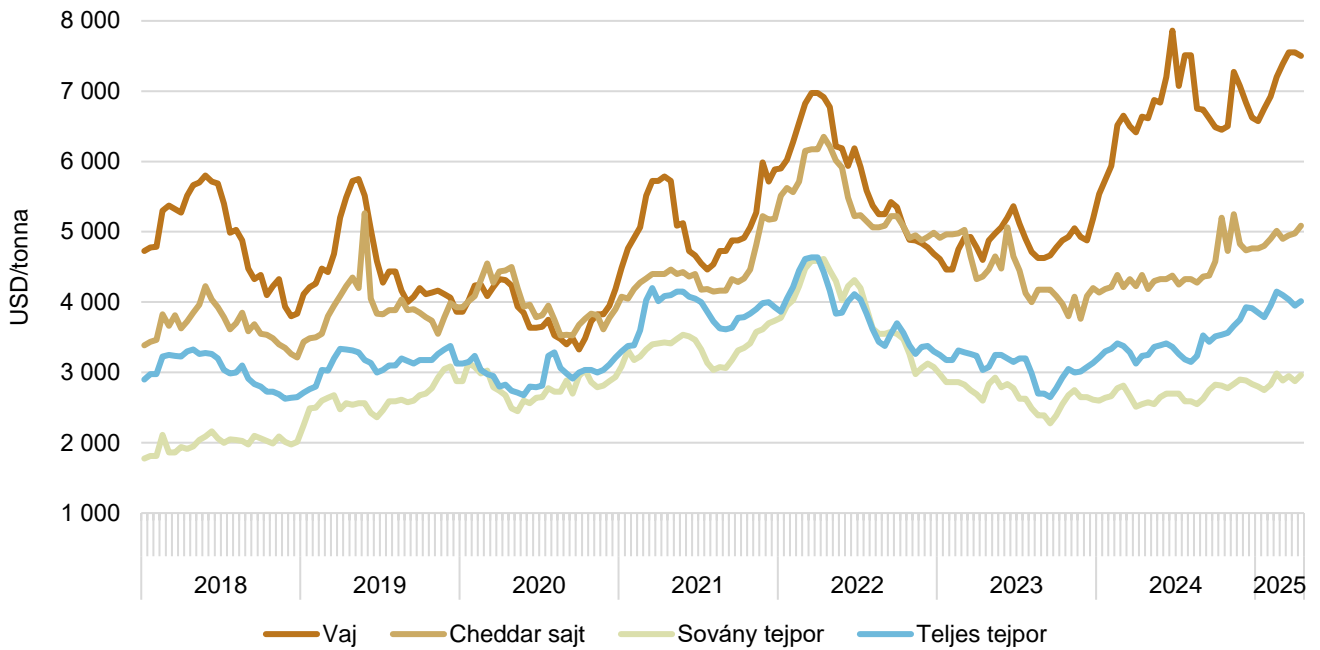
10. táblázat: A tejtermékek külkereskedelmi ára Magyarországon

HUF/kg

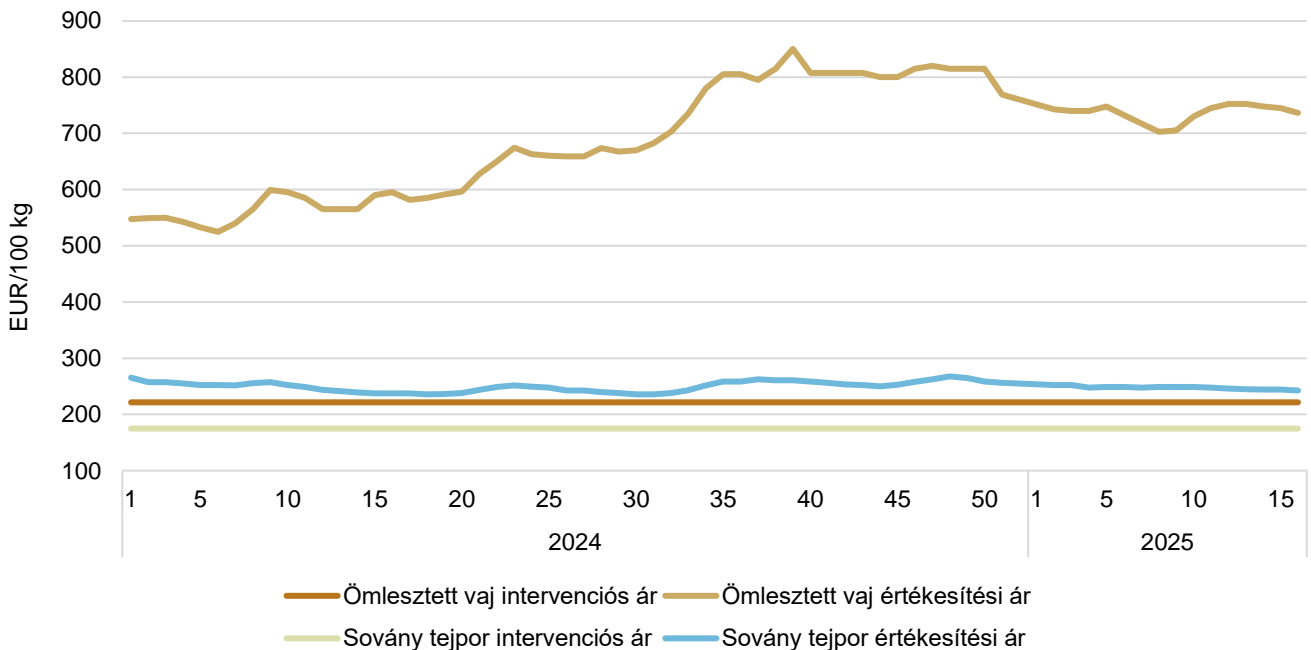
Termék megnevezése	2024. I-II.		2025. I-II.		2025. I-II./2024. I-II. (százalék)	
	import	export	import	export	import	export
0401 Tej és tejszín ^{a)}	365,14	197,55	403,29	272,21	110,45	137,79
0402 Tej és tejszín ^{b)}	666,31	1 220,21	681,37	971,97	102,26	79,66
0403 Kefir, joghurt	550,70	801,07	601,50	927,76	109,23	115,82
0404 Tejsavó	580,13	265,50	724,48	399,53	124,88	150,48
0405 Vaj és vajkrém	2 177,58	2 041,93	3 153,25	2 643,82	144,81	129,48
0406 Sajt és túró	1 790,11	1 875,91	2 007,10	1 995,48	112,12	106,37

^{a)} Nem sűrítve, nem édesítve.^{b)} Sűrítve vagy édesítve.

Forrás: KSH

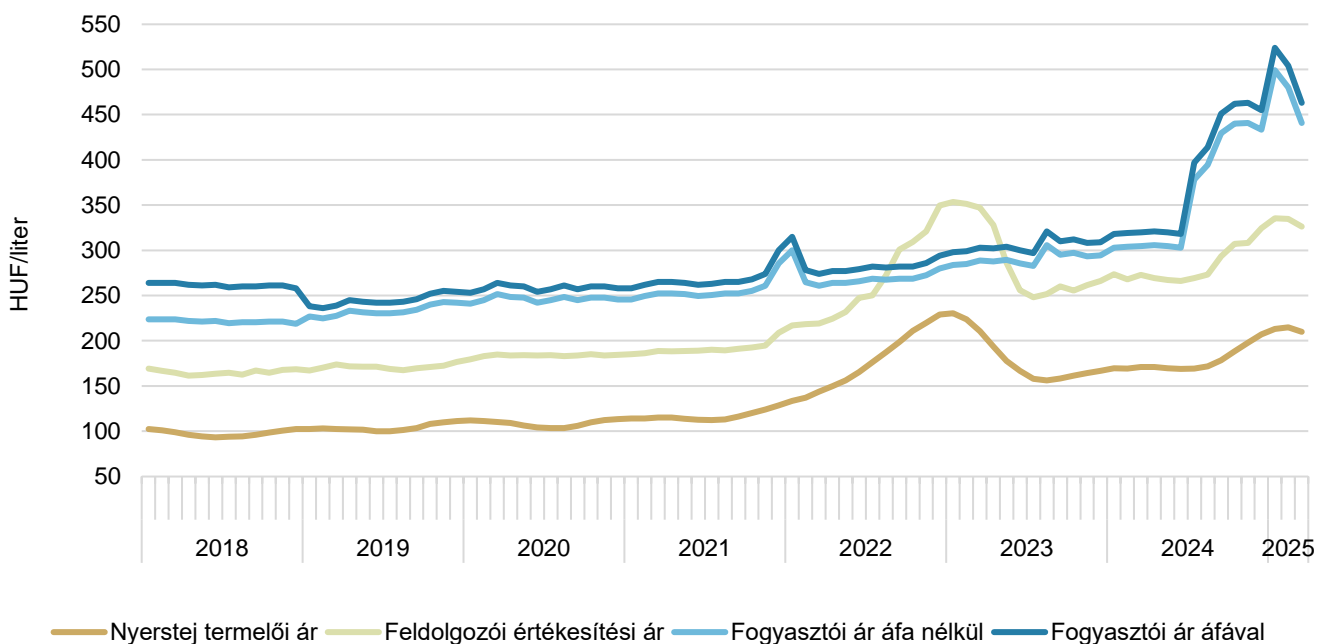
15. ábra: **A tejtermékek kétheti világiaci^{a)} értékesítési ára (2018–2025)**

^{a)} FOB Óceánia.
Forrás: USDA

16. ábra: **Az ömlesztett vaj és a sovány tejpor heti értékesítési és intervenciósi ára Németországban (2024–2025)**

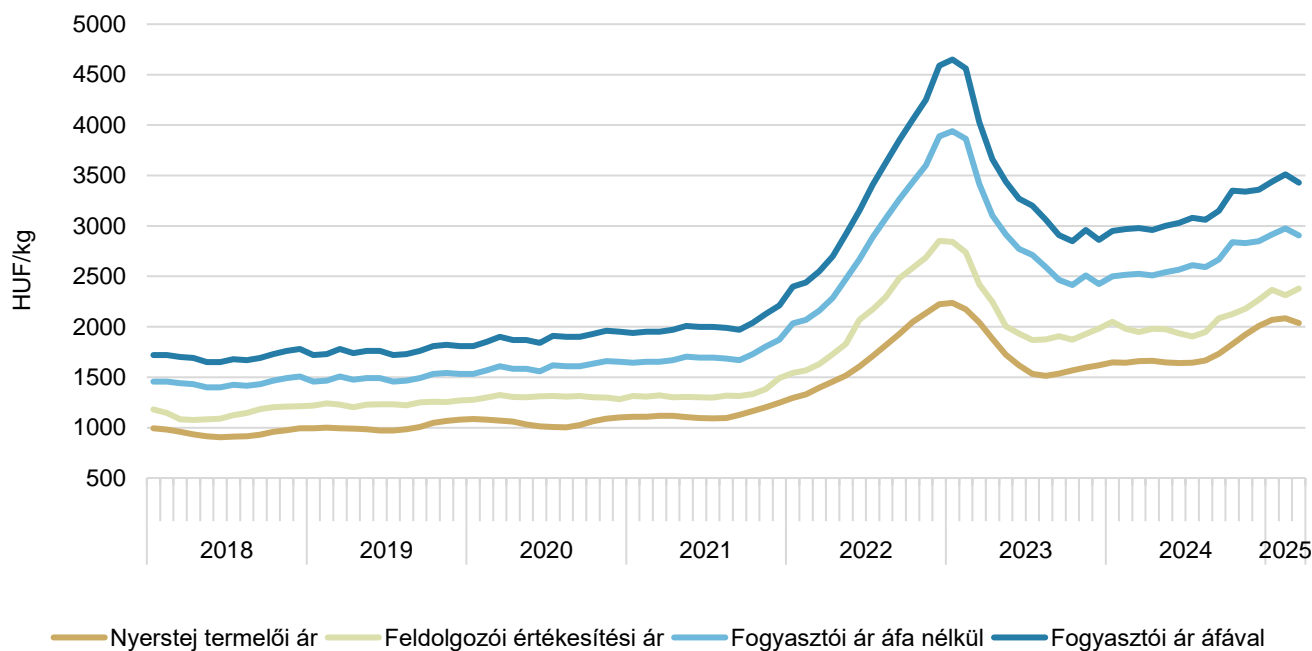
Forrás: Hannoveri árutőzsde, kempteni árutőzsde, Európai Bizottság

17. ábra: **A folyadéktej fázisárainak havi alakulása Magyarországon (2018–2025)**

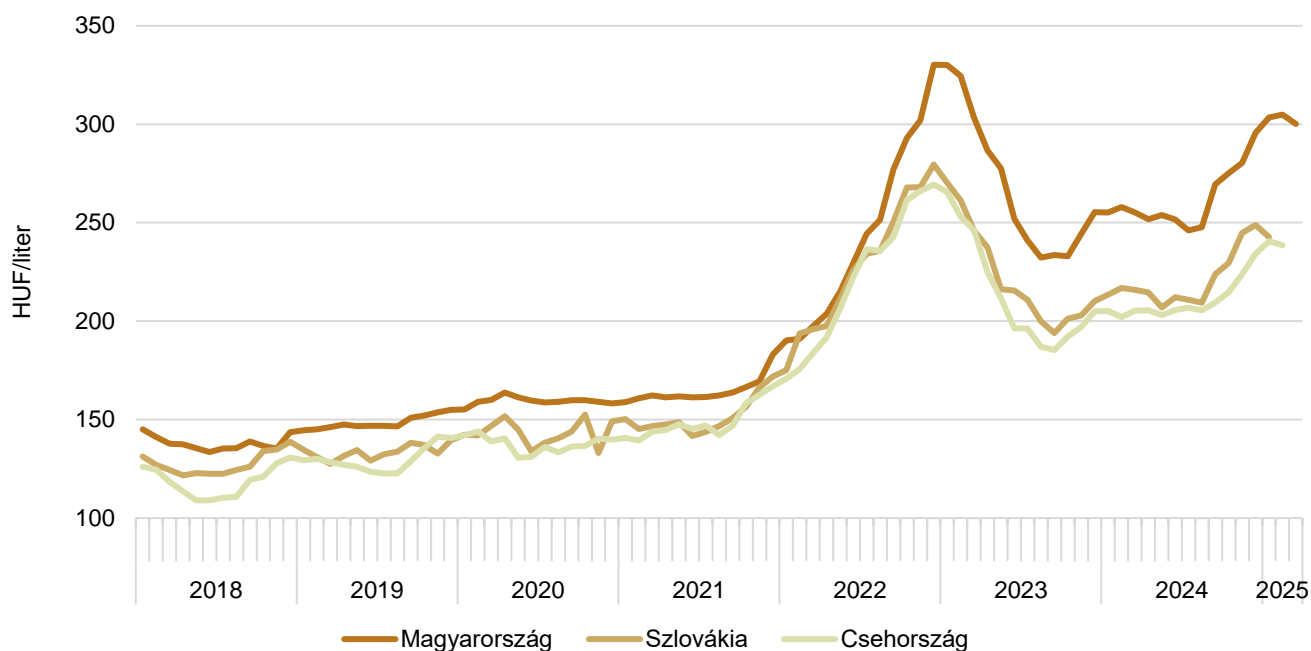


Megjegyzés: A feldolgozói és a fogyasztói ár egyaránt 2,8 százalékos zsírtartalmú dobozos tartós tejre vonatkozik.
 Forrás: AKI PÁIR, KSH

18. ábra: **A trappista sajt fázisárainak havi alakulása Magyarországon (2018–2025)**

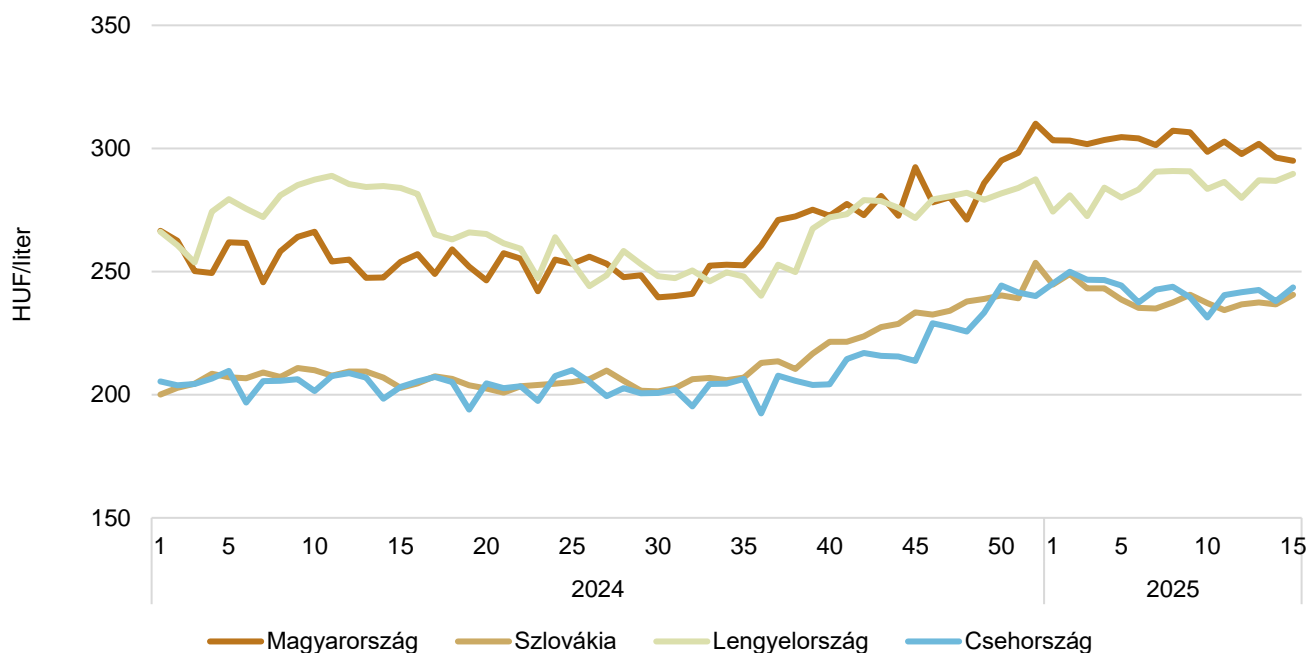


Megjegyzés: A termelői ár 10 kg nyerstej árának felel meg.
 Forrás: AKI PÁIR, KSH

19. ábra: A folyadéktej^{a)} havi értékesítési ára nemzetközi összehasonlításban (2018–2025)

^{a)} 1,5 százalékos zsírtartalmú dobozos tartós tej.

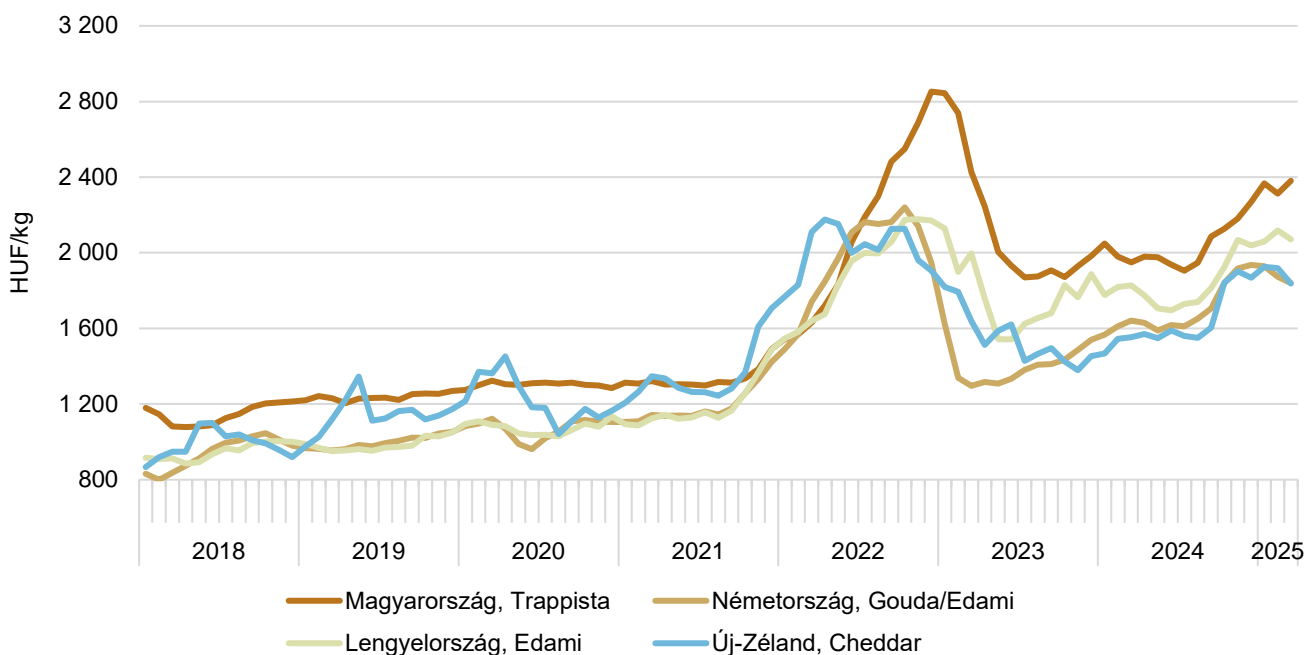
Forrás: AKI PÁIR, PPA ATIS, MZCR

20. ábra: A folyadéktej^{a)} heti értékesítési ára nemzetközi összehasonlításban (2024–2025)

^{a)} 1,5 százalékos zsírtartalmú dobozos tartós tej.

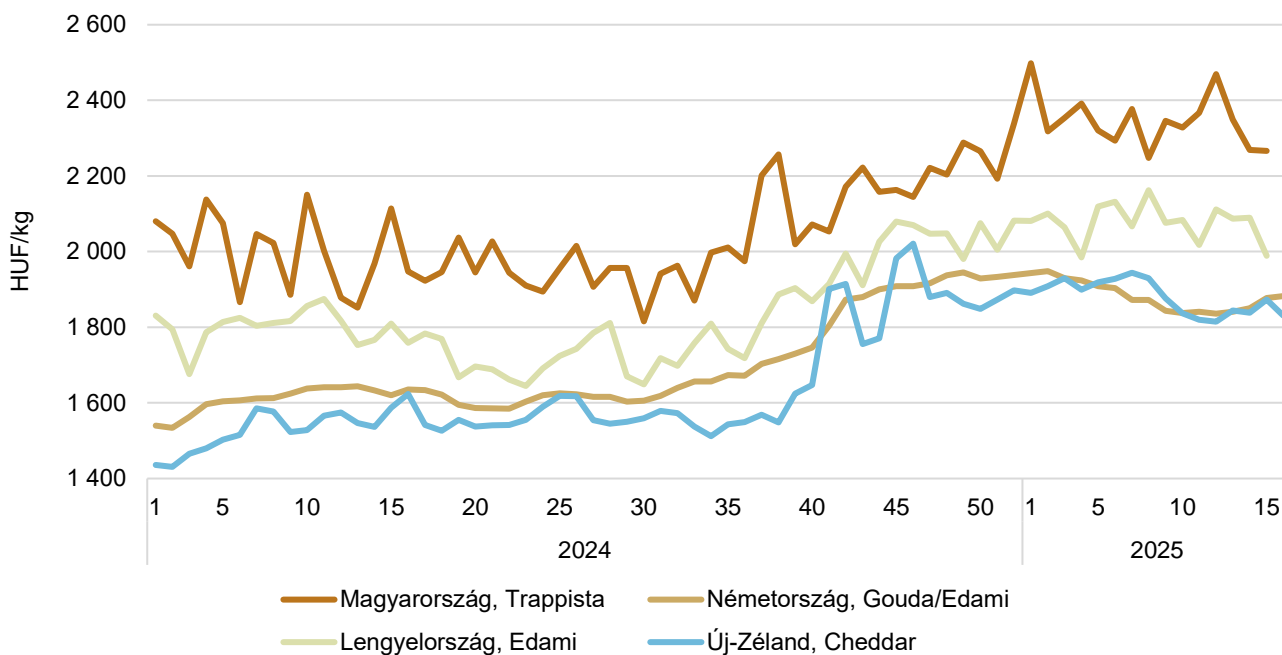
Forrás: AKI PÁIR, PPA ATIS, Minrol

21. ábra: **A sajt havi értékesítési ára nemzetközi összehasonlításban (2018–2025)**

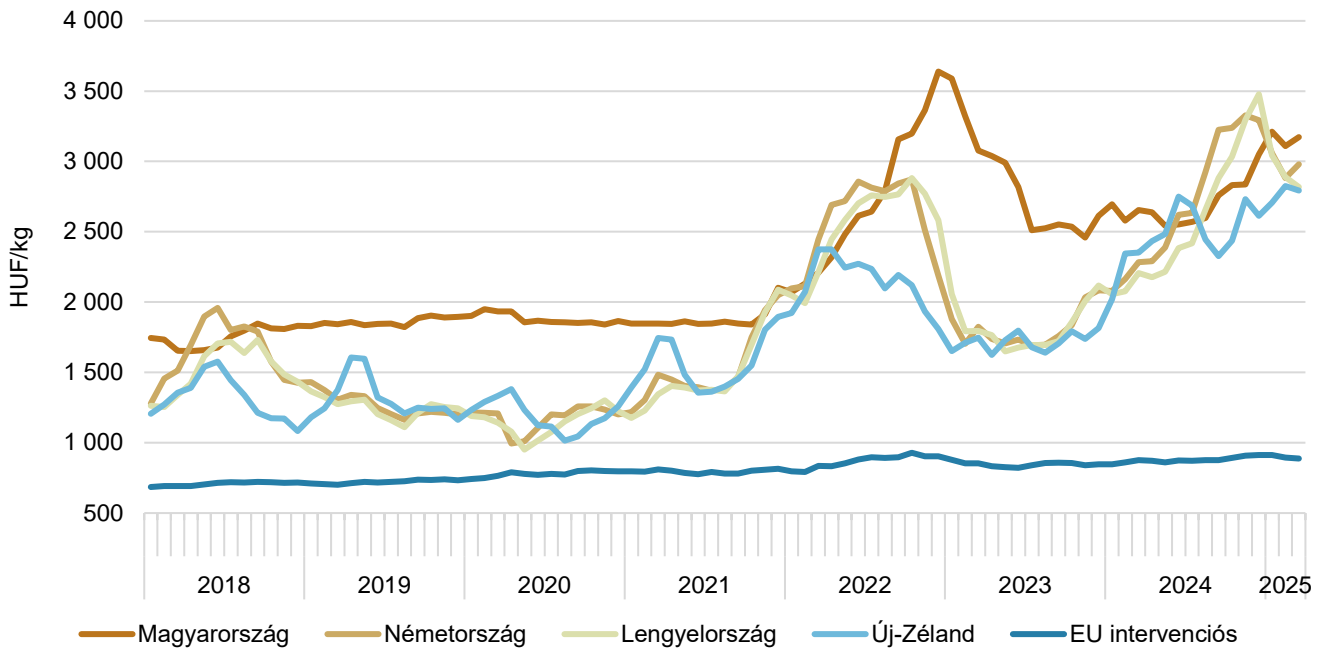


Forrás: AKI PÁIR, kemteni árutőzsde – ZMP, hannoveri árutőzsde – CLAL, MRIRW-CLAL, USDA

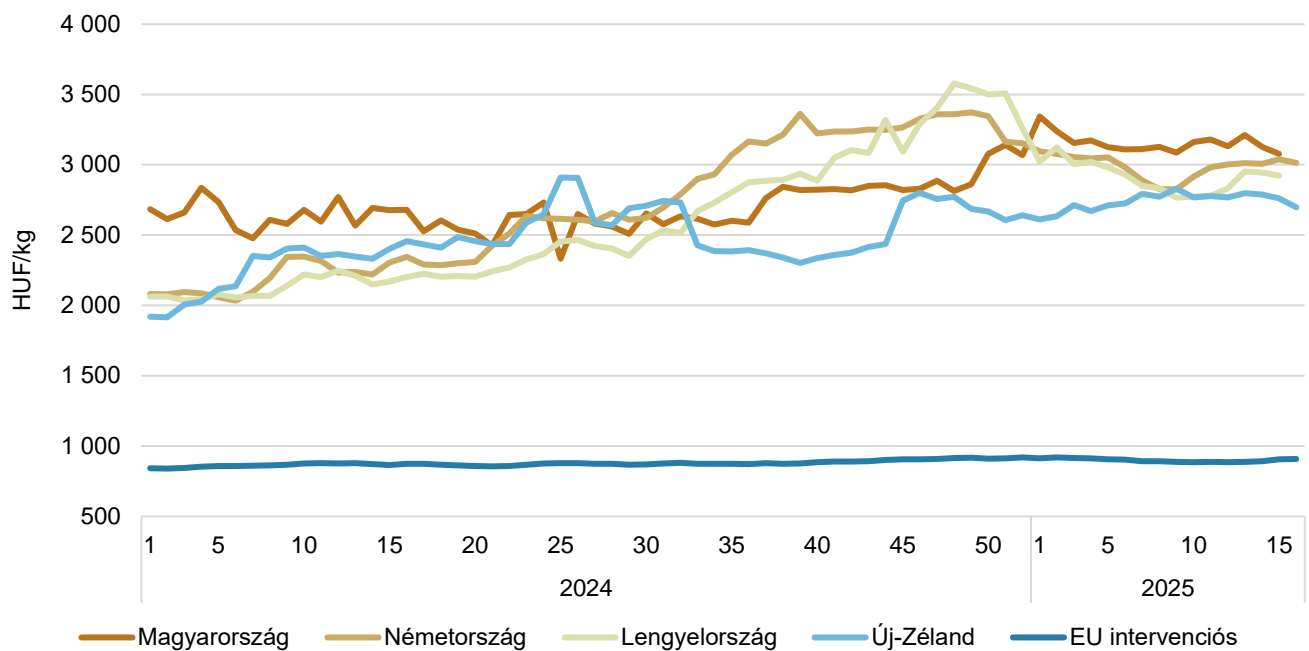
22. ábra: **A sajt heti értékesítési ára nemzetközi összehasonlításban (2024–2025)**



Forrás: AKI PÁIR, kemteni árutőzsde – ZMP, hannoveri árutőzsde – CLAL, Mintrol, USDA

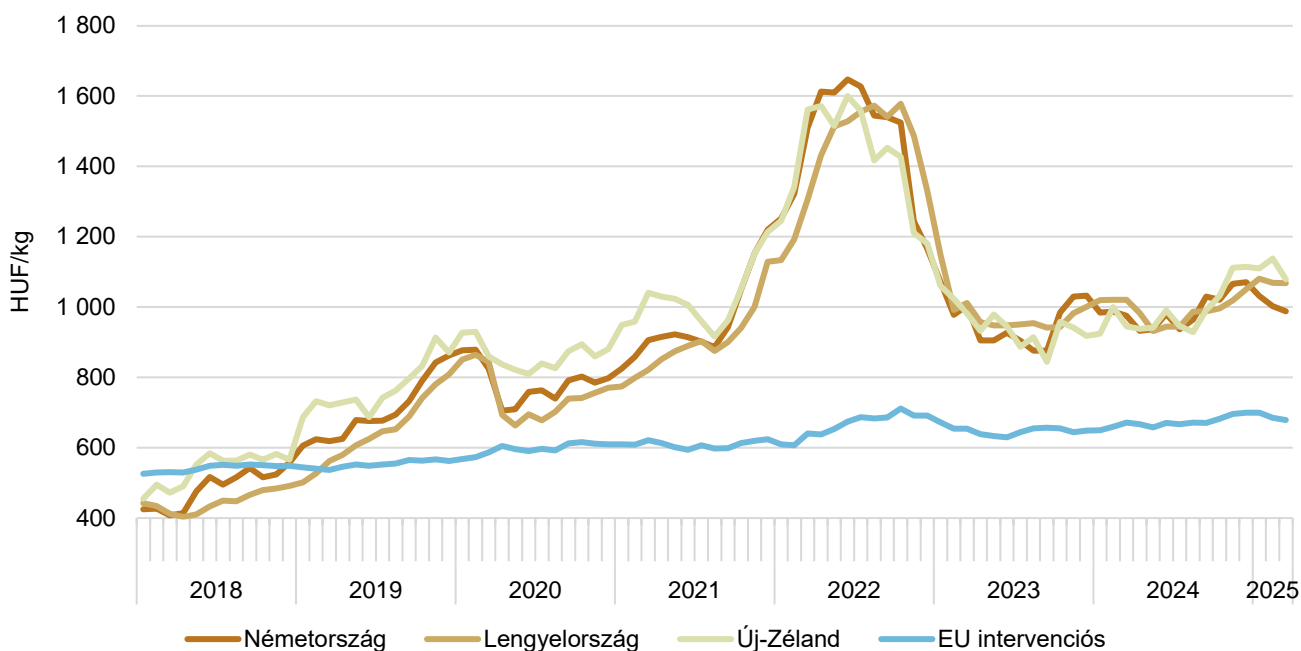
23. ábra: Az ömlesztett vaj^{a)} havi értékesítési ára nemzetközi összehasonlításban (2018–2025)

^{a)} Magyarországon az ömlesztett vaj helyett az adagolt vaj árát tüntettük fel.
 Forrás: AKI PÁIR, hannoveri árutőzsde – CLAL, Európai Bizottság, MRiRW-CLAL, USDA

24. ábra: Az ömlesztett vaj^{a)} heti értékesítési ára nemzetközi összehasonlításban (2024–2025)

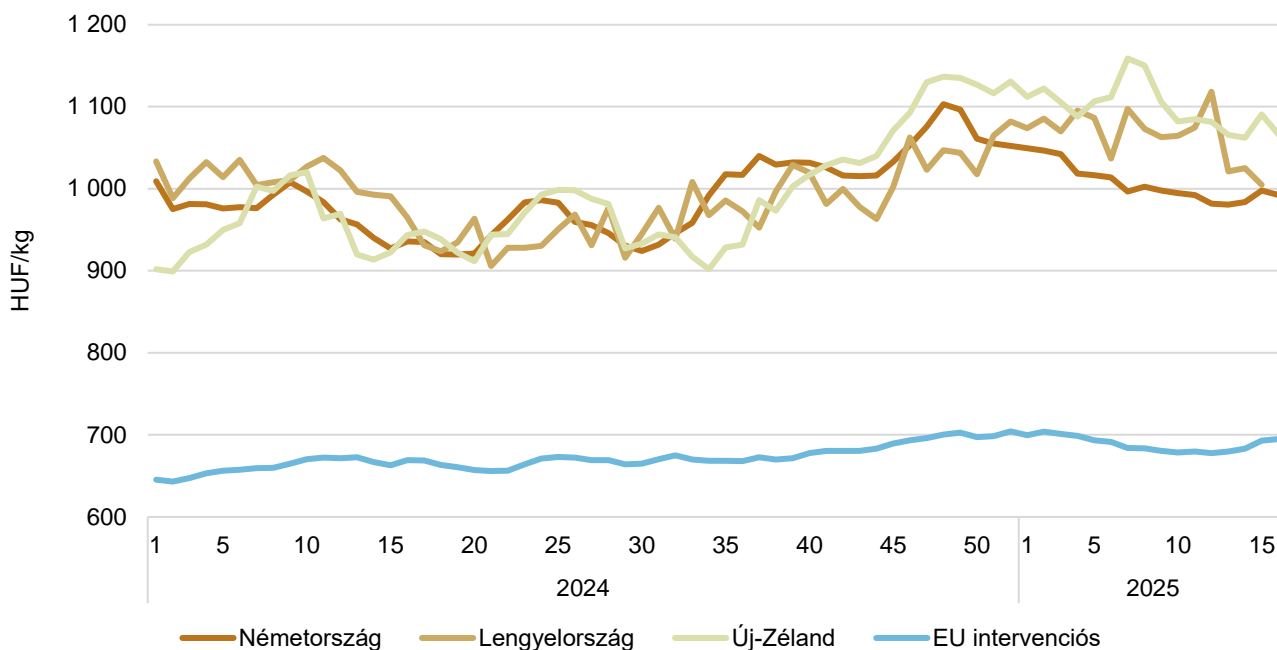
^{a)} Magyarországon az ömlesztett vaj helyett az adagolt vaj árát tüntettük fel.
 Forrás: AKI PÁIR, hannoveri árutőzsde – CLAL, Minrol, USDA Európai Bizottság

25. ábra: **A sovány tejpor havi értékesítési ára nemzetközi összehasonlításban (2018–2025)**



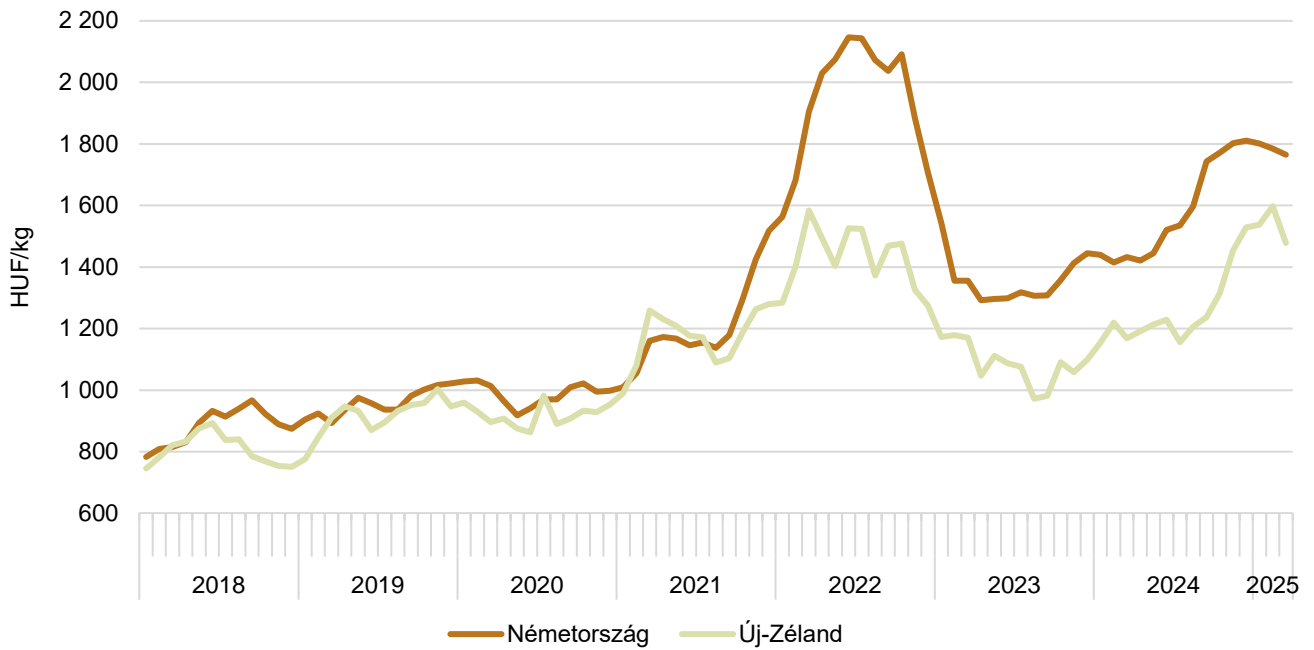
Forrás: ZMP, kemteni árutózsde, Európai Bizottság, MRIRW-CLAL, USDA

26. ábra: **A sovány tejpor heti értékesítési ára nemzetközi összehasonlításban (2024–2025)**



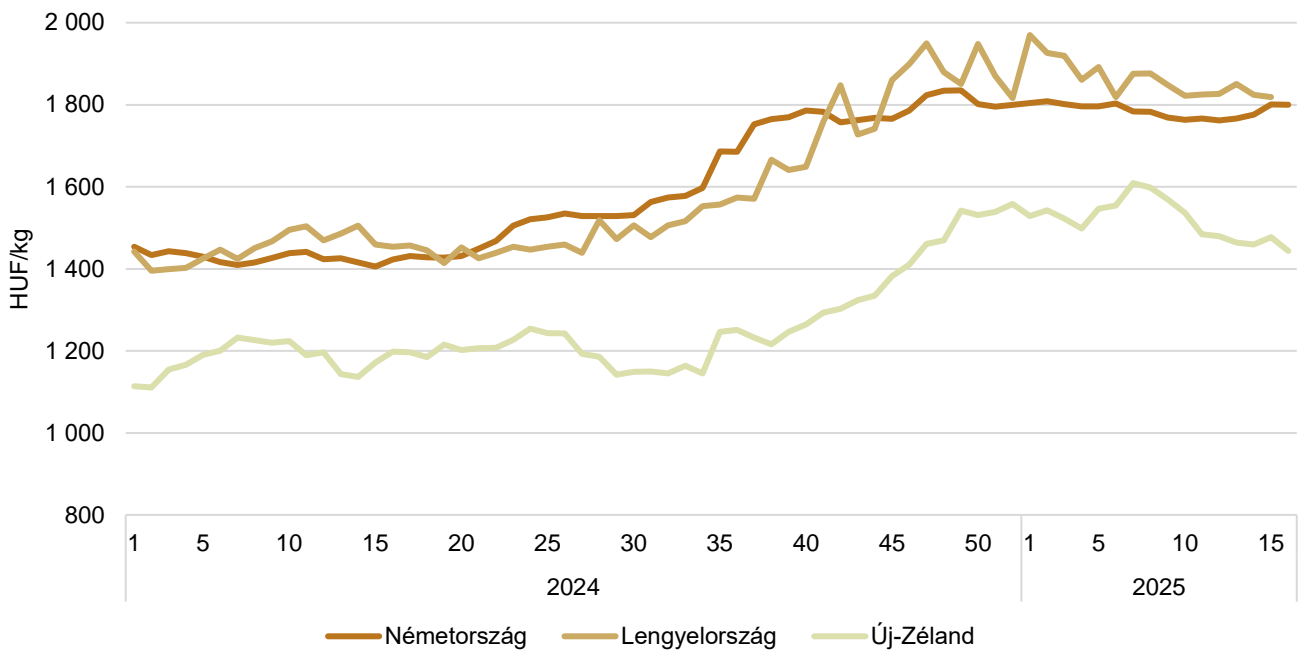
Forrás: ZMP, kemteni árutózsde, Minrol, USDA, Európai Bizottság

27. ábra: A teljes tejpör havi értékesítési ára nemzetközi összehasonlításban (2018–2025)



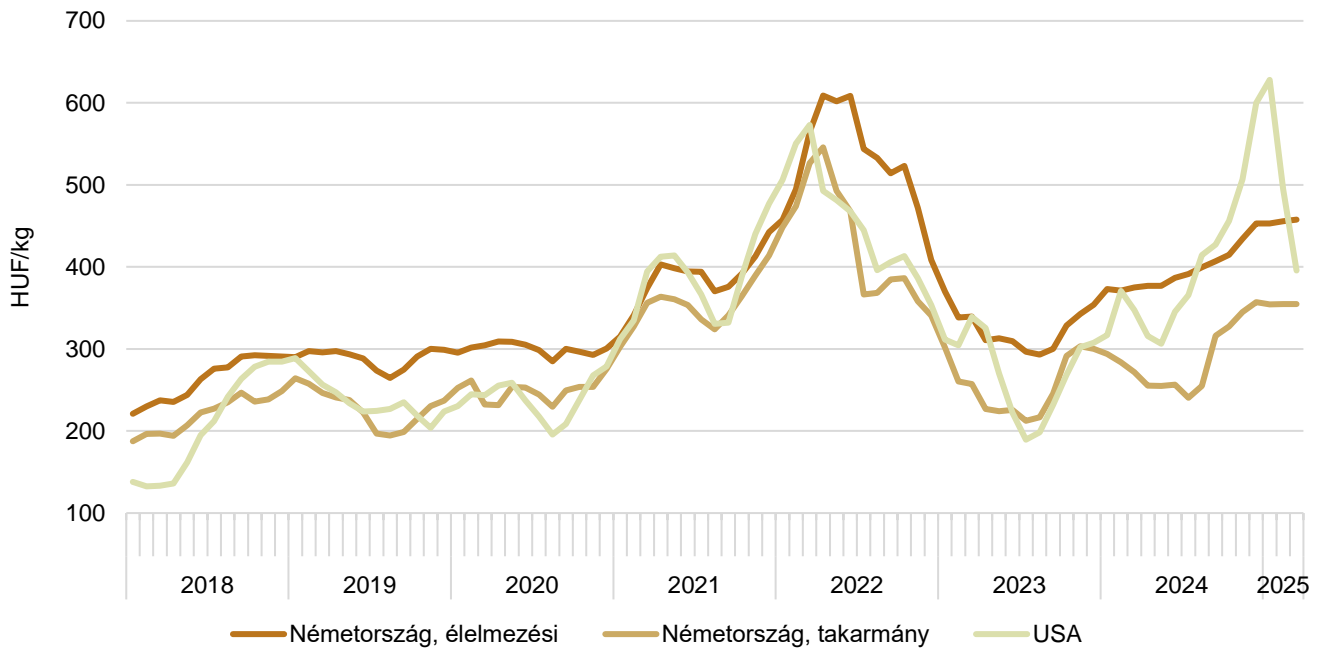
Forrás: ZMP, kempteni árutőzsde, IERIGŽ – PIB, USDA

28. ábra: A teljes tejpör heti értékesítési ára nemzetközi összehasonlításban (2024–2025)



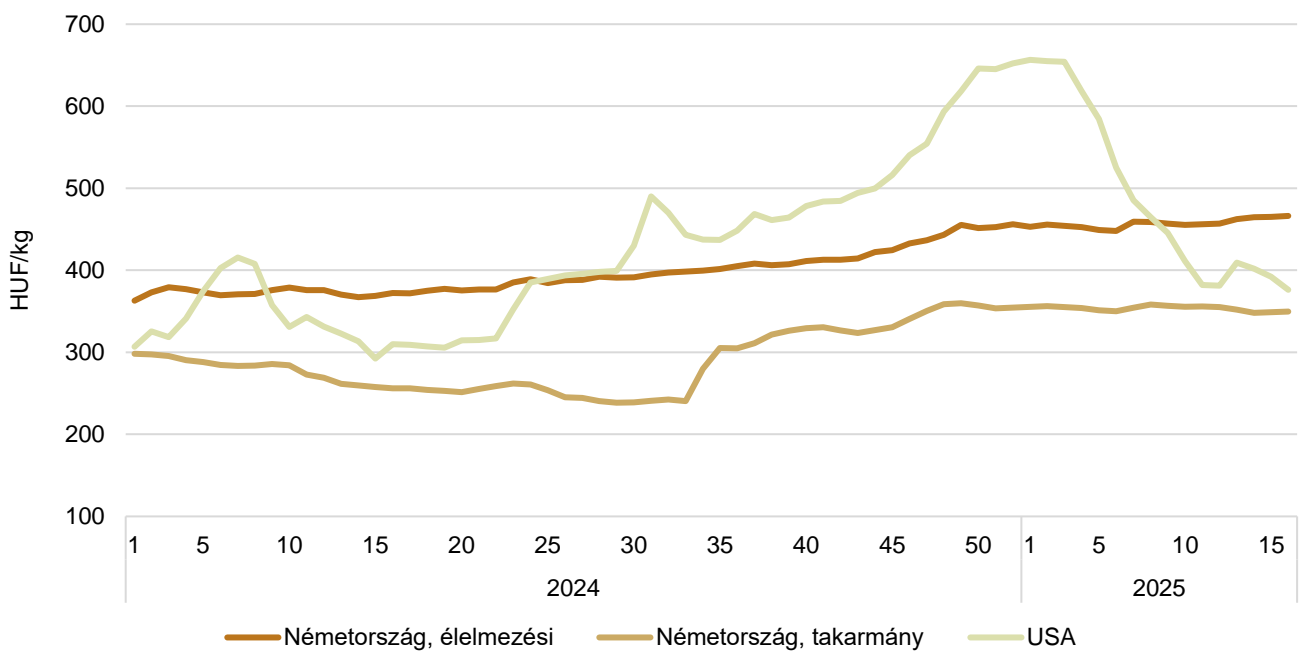
Forrás: Kempteni árutőzsde, Minrol, USDA

29. ábra: **A tejsavópor havi értékesítési ára nemzetközi összehasonlításban (2018–2025)**



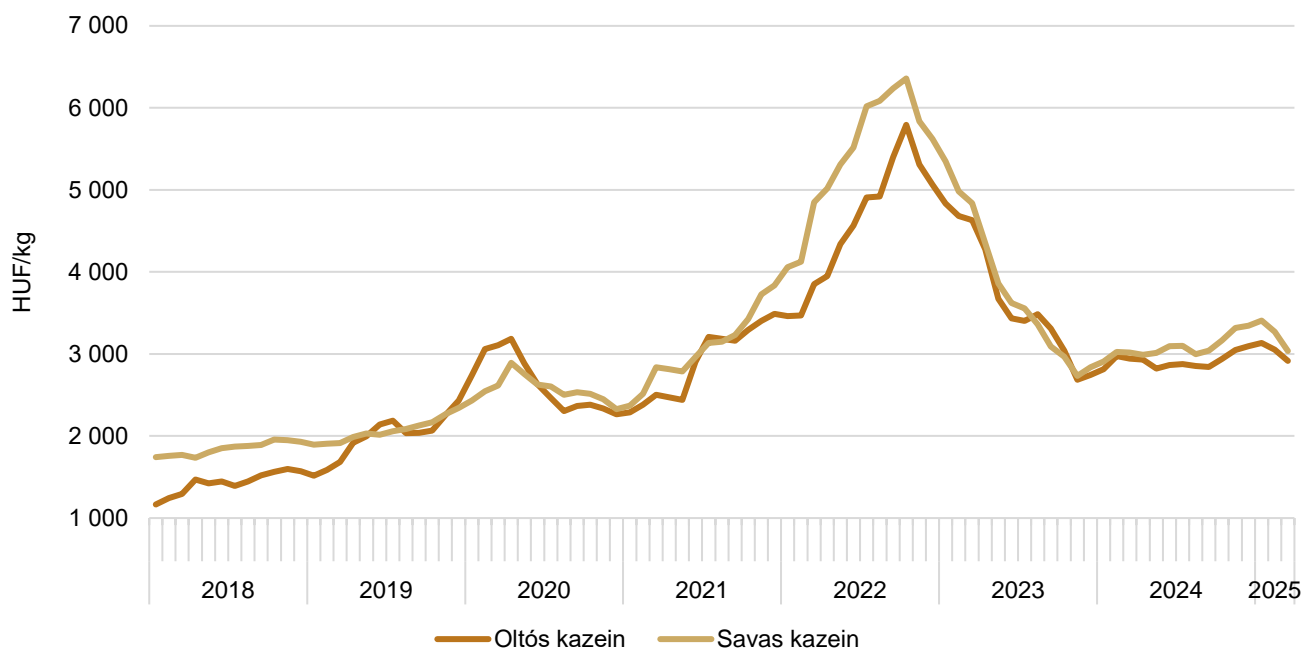
Megjegyzés: Az USA-ban az adatok a közép-ső területekre vonatkoznak.
 Forrás: ZMP, kemteni árutózsde, USDA

30. ábra: **A tejsavópor heti értékesítési ára nemzetközi összehasonlításban (2024–2025)**

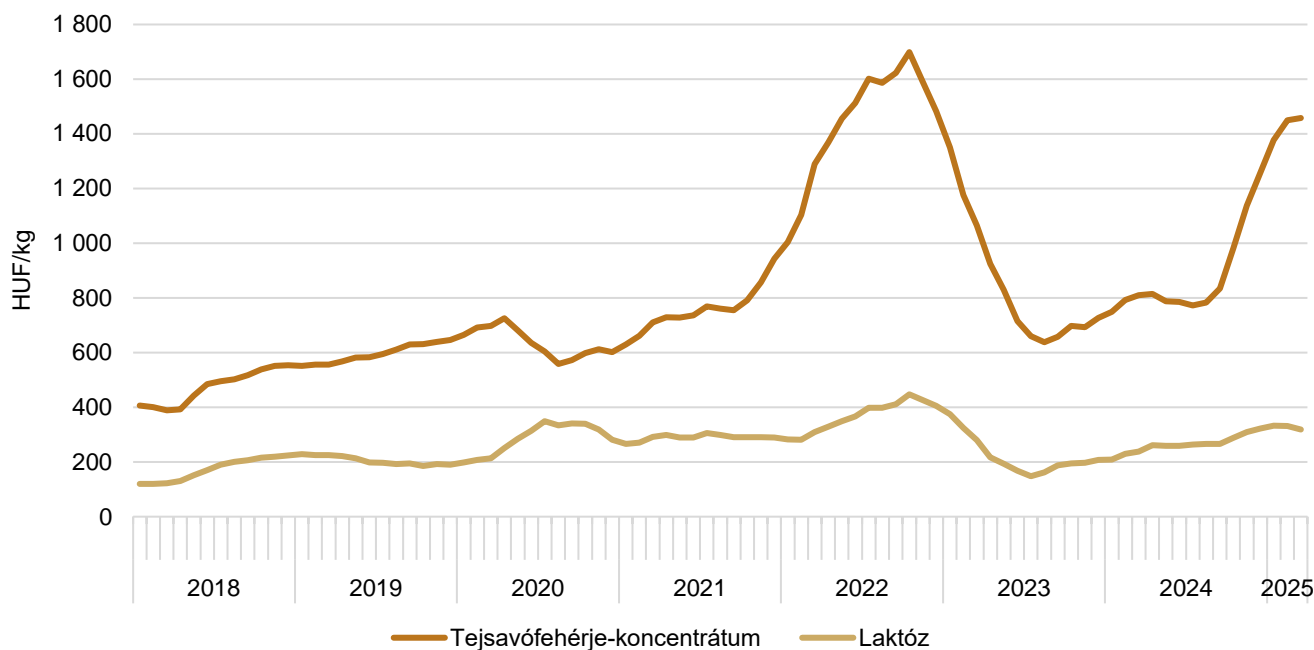


Forrás: ZMP, kemteni árutózsde, USDA

31. ábra: A kazein feldolgozó értékesítési ára az USA-ban (2018–2025)



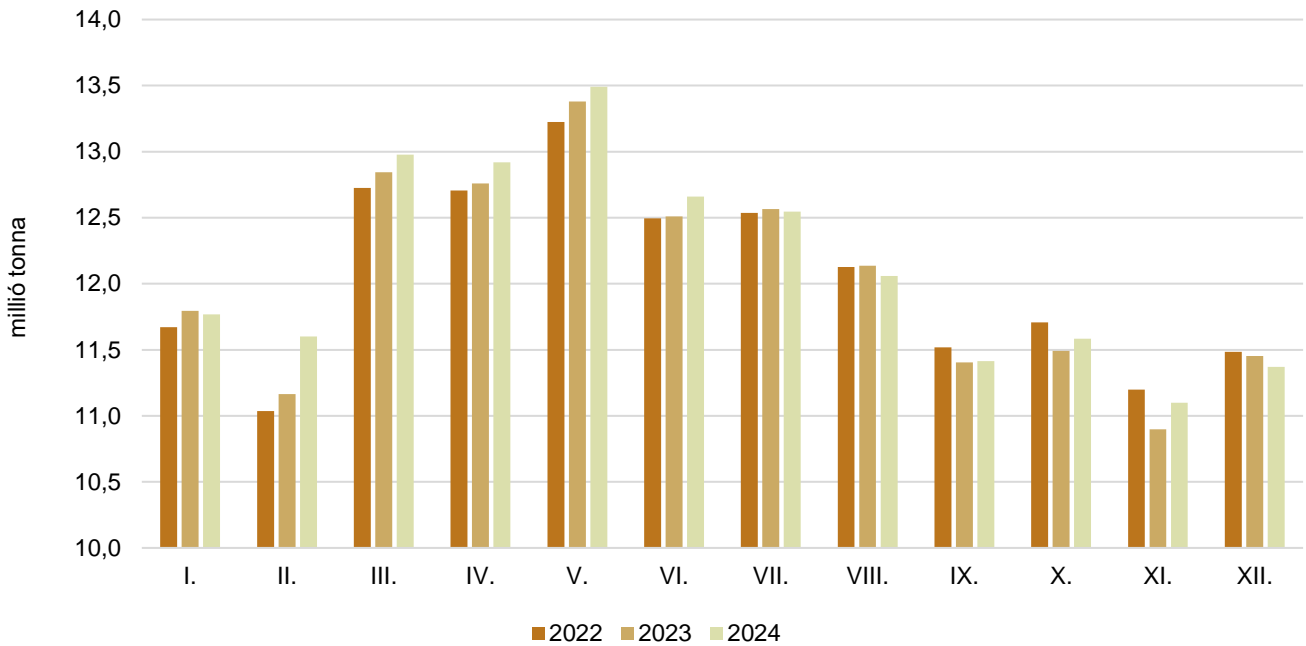
Forrás: USDA

32. ábra: A tejsavófehérje-koncentrátum és a laktóz feldolgozó értékesítési ára az USA-ban^{a)} (2018–2025)^{a)} A középső területek és a nyugati part jegyzése.

Forrás: USDA

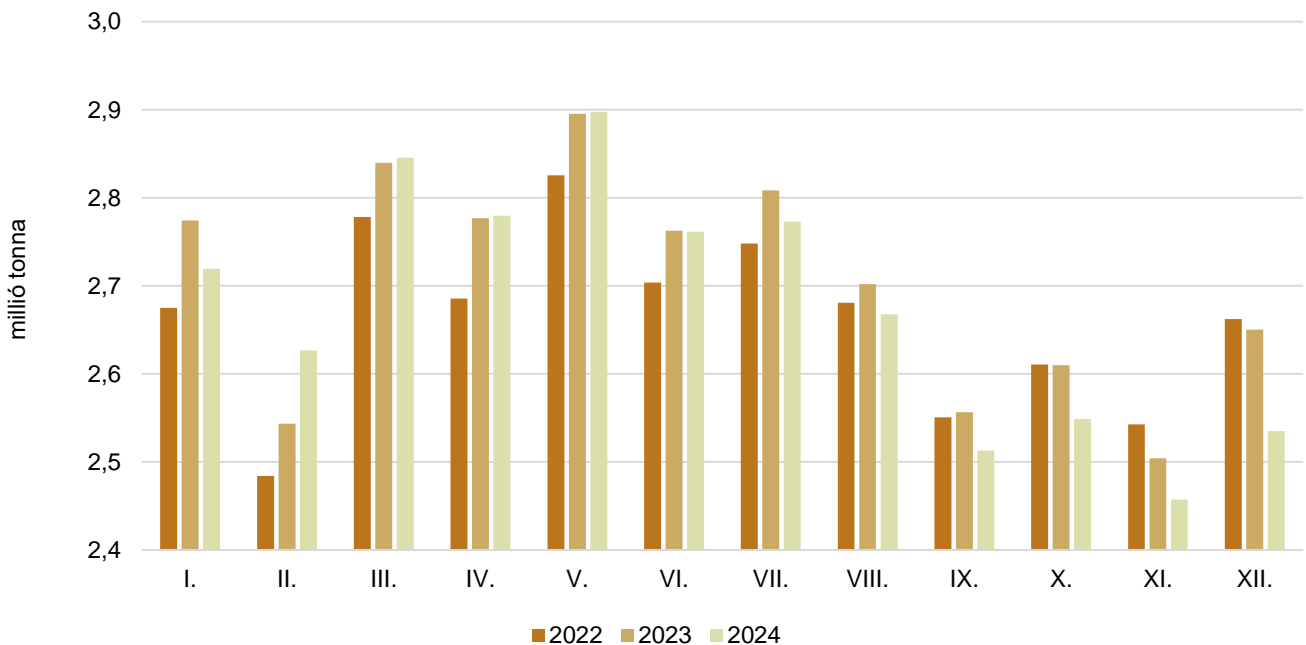
Tejfelvásárlás

33. ábra: **Az Európai Unióban (EU27) felvásárolt nyerstej havi mennyisége (2022–2024)**

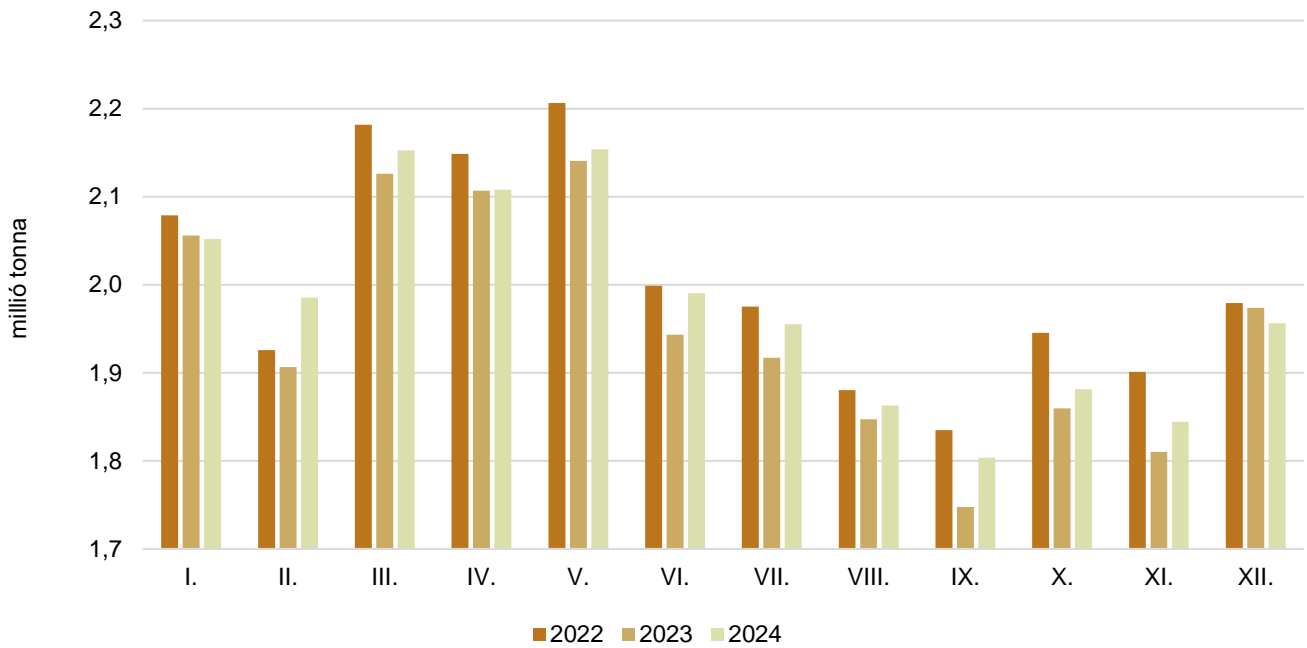


Forrás: Eurostat

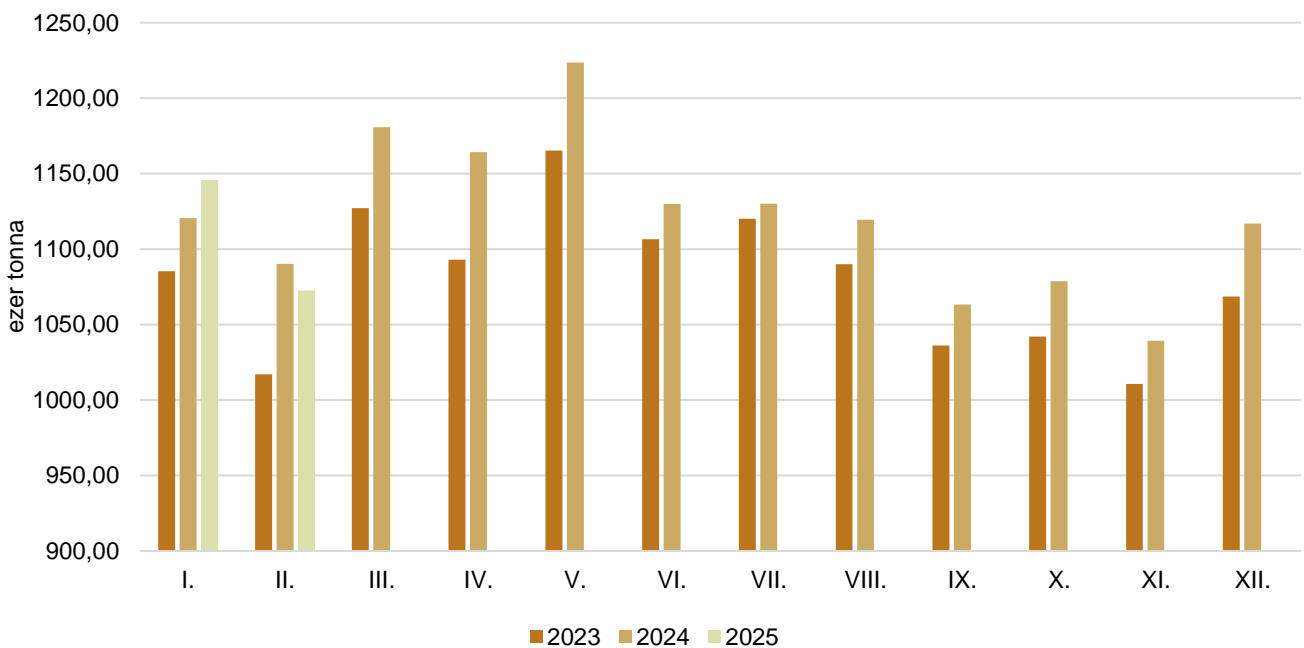
34. ábra: **A Németországban felvásárolt nyerstej havi mennyisége (2022–2024)**



Forrás: Eurostat

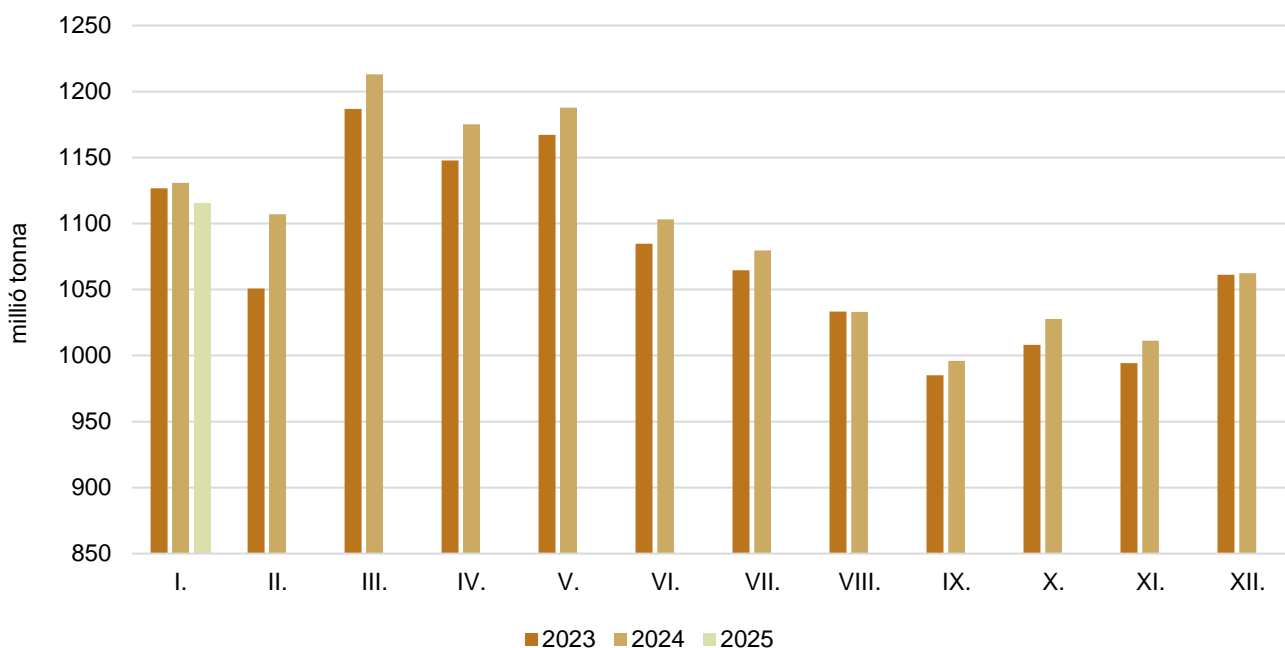
35. ábra: **A Franciaországban felvásárolt nyerstej havi mennyisége (2022–2024)**

Forrás: Eurostat

36. ábra: **A Lengyelországban felvásárolt nyerstej havi mennyisége (2023–2025)**

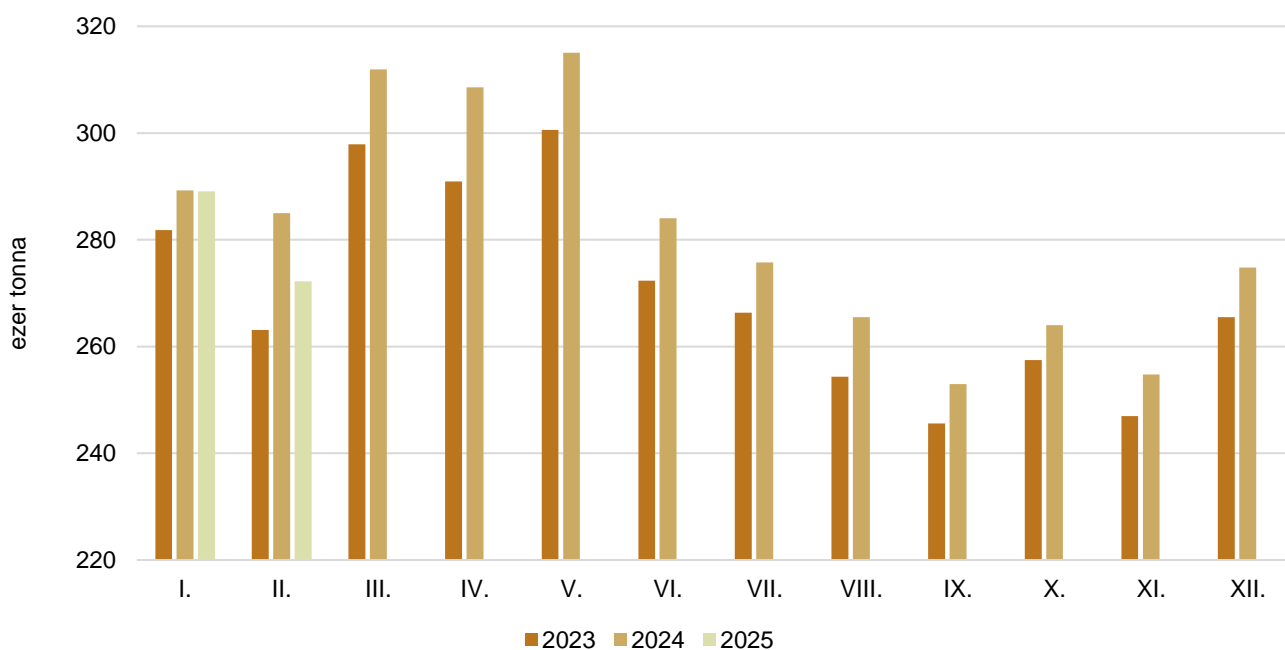
Forrás: GUS

37. ábra: **Az Olaszországban felvásárolt nyerstej havi mennyisége (2023–2025)**

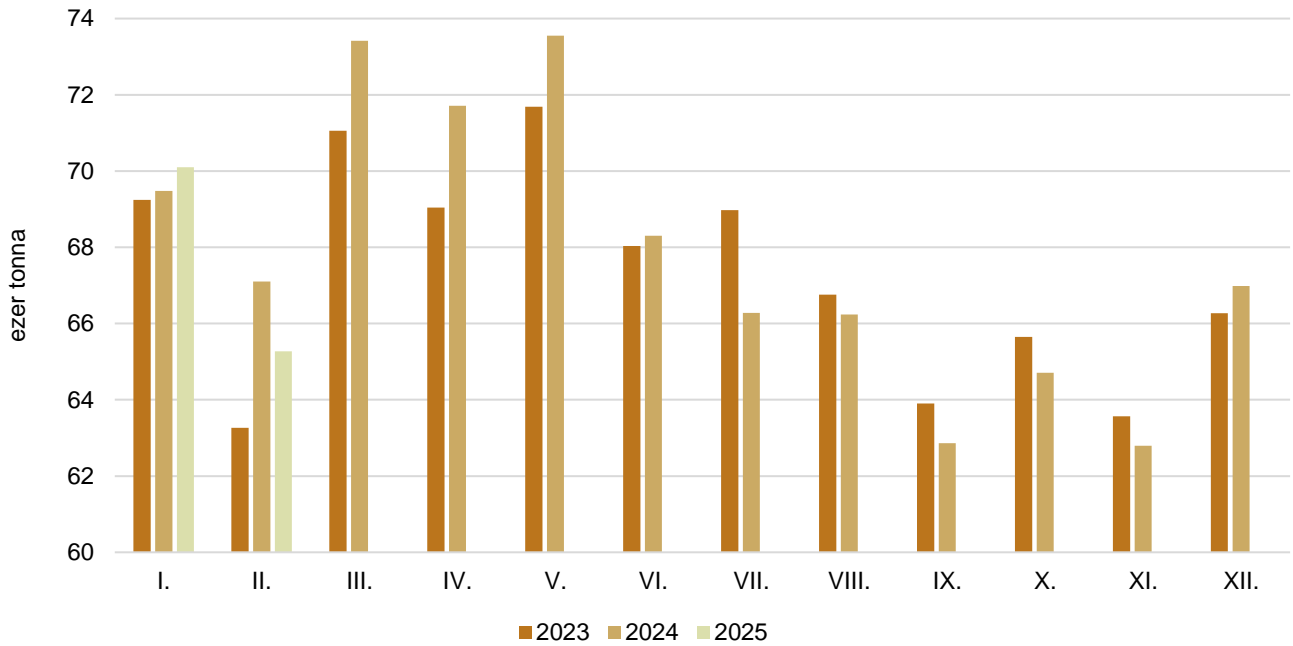


Forrás: AGEA-CLAL

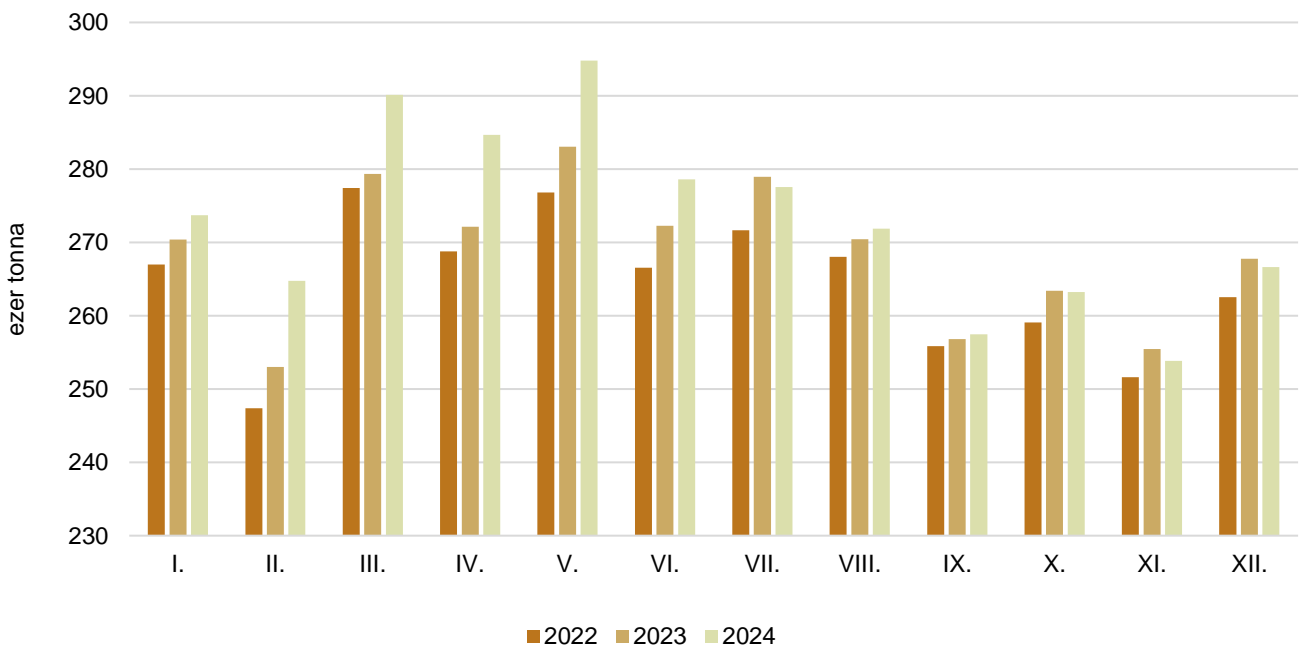
38. ábra: **Az Ausztriában felvásárolt nyerstej havi mennyisége (2023–2025)**



Forrás: AMA

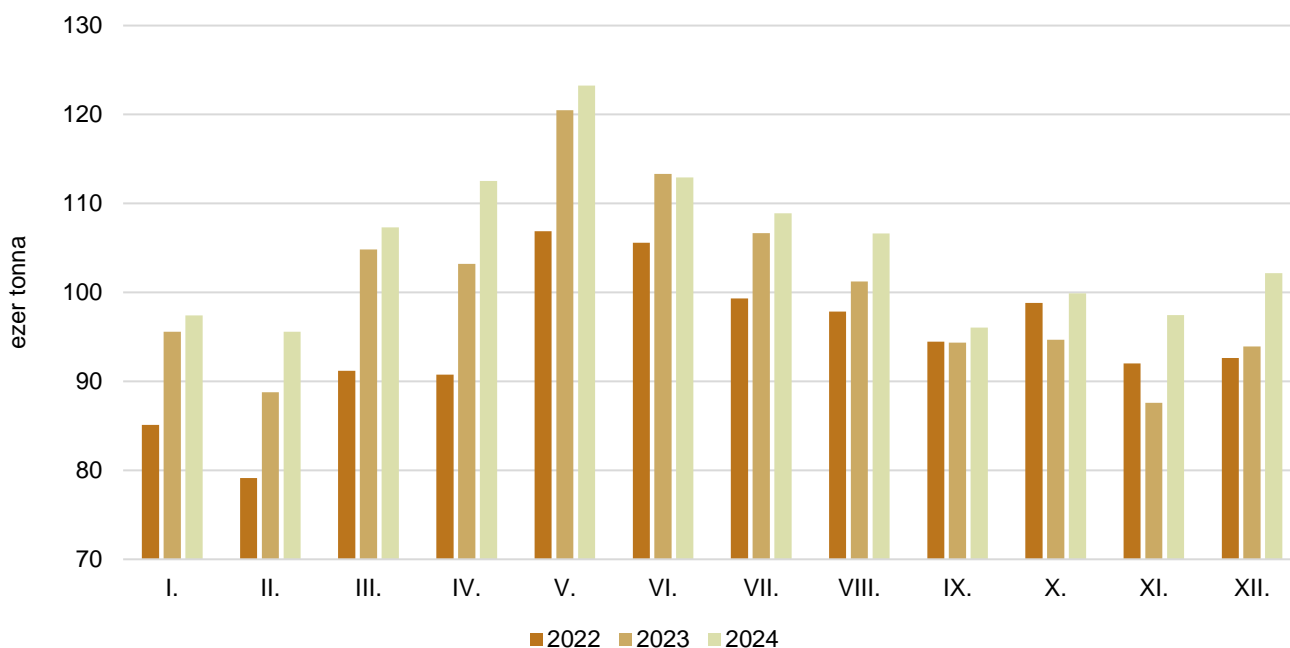
39. ábra: **A Szlovákiában felvásárolt nyerstej havi mennyisége (2023–2025)**

Forrás: APA

40. ábra: **A Csehországban felvásárolt nyerstej havi mennyisége (2023–2025)**

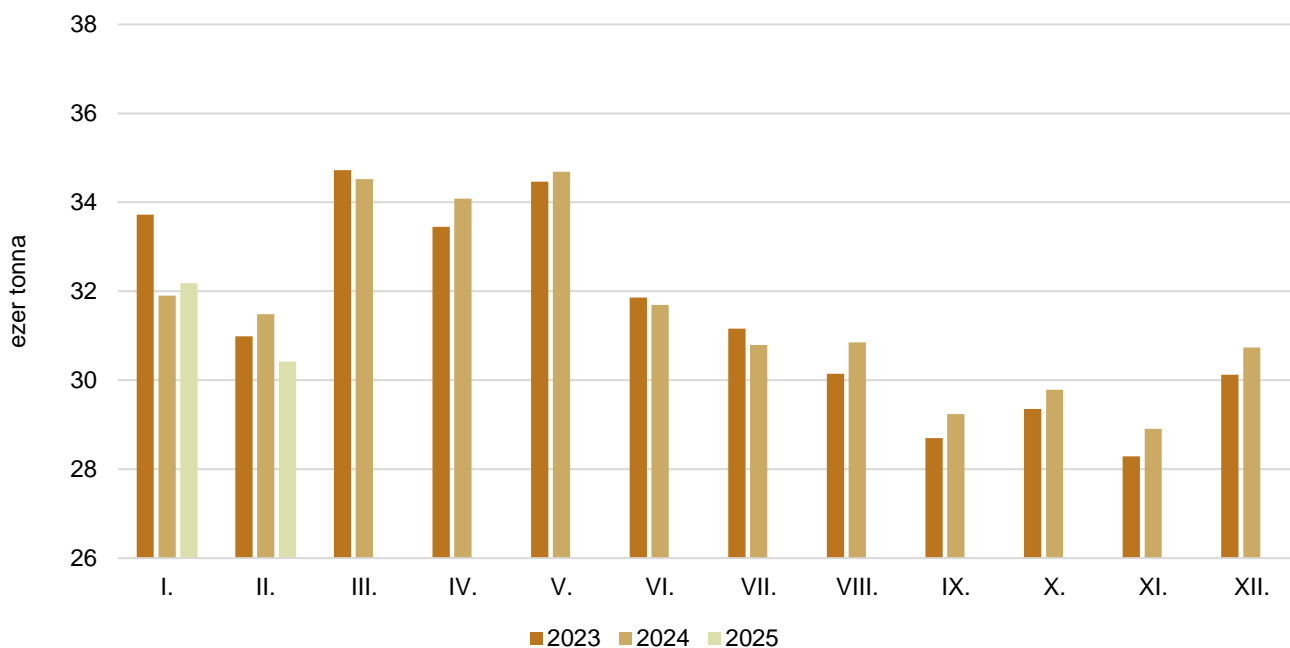
Forrás: Eurostat

41. ábra: **A Romániában felvásárolt nyerstej havi mennyisége (2022–2024)**



Forrás: INSSE

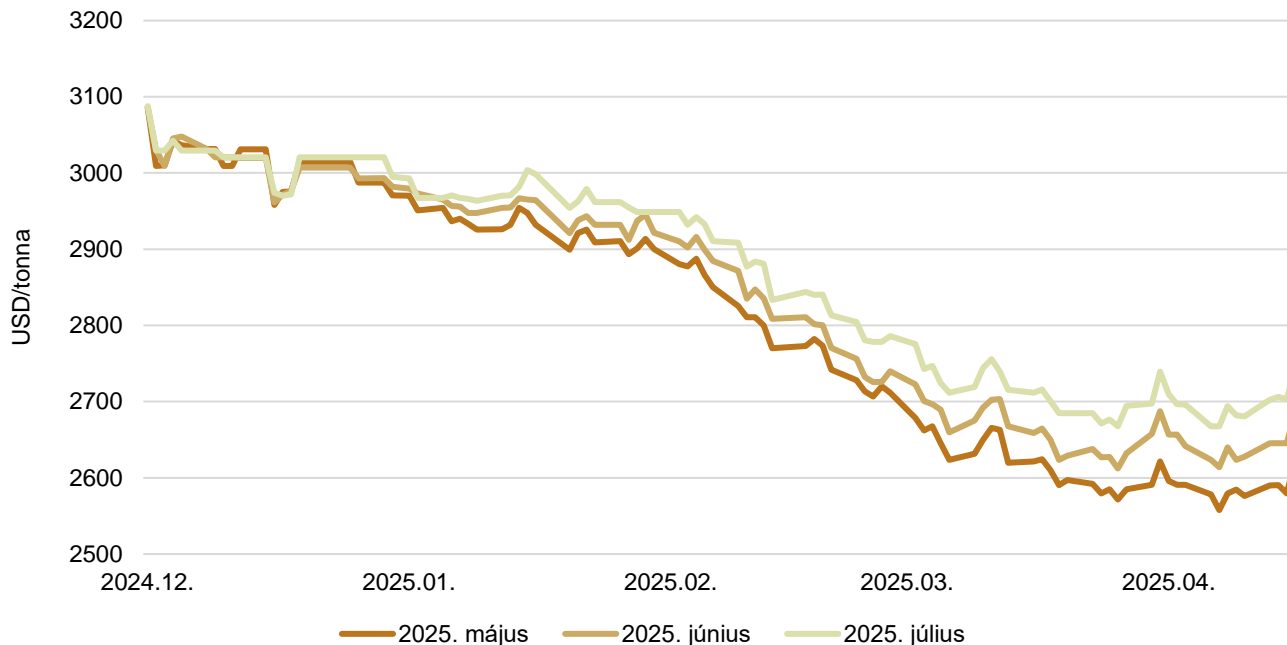
42. ábra: **A Horvátországban felvásárolt nyerstej havi mennyisége (2023–2025)**



Forrás: DZS

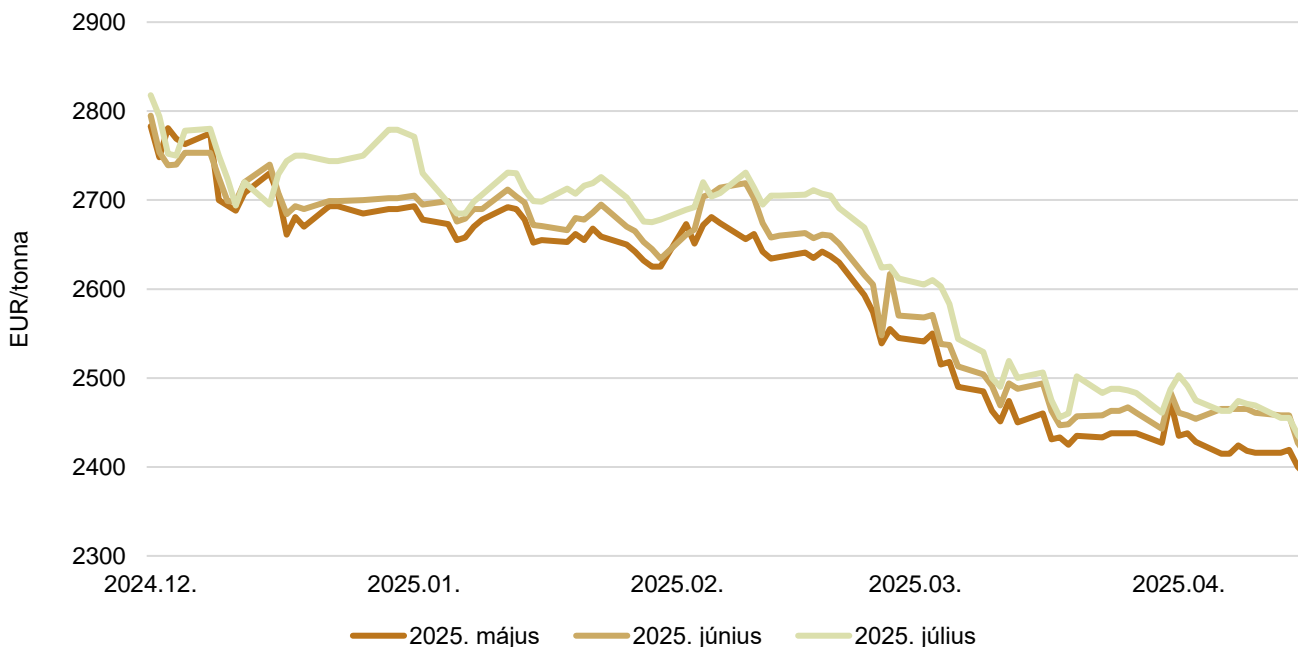
Határidős jegyzések

43. ábra: **A sovány tejpor különböző határidőre szóló jegyzése a chicagói árutőzsdén (2024–2025)**



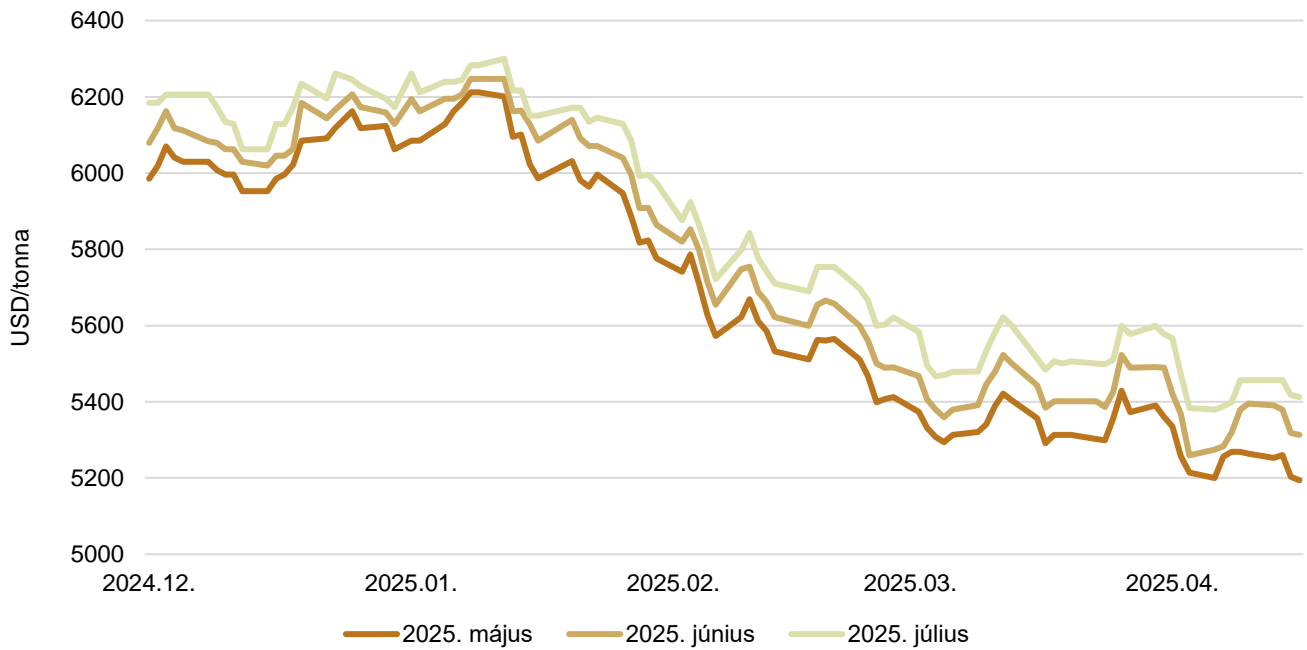
Forrás: CME Group – Chicago Board of Trade

44. ábra: **A sovány tejpor különböző határidőre szóló jegyzése a lipcsei árutőzsdén (2024–2025)**



Forrás: European Energy Exchange

45. ábra: **A vaj különböző határidőre szóló jegyzése a chicagói árutőzsdén (2024–2025)**



Forrás: CME Group – Chicago Board of Trade

46. ábra: **A vaj különböző határidőre szóló jegyzése a lipcsei árutőzsdén (2024–2025)**



Forrás: European Energy Exchange

Nemzetközi előrevetítések

11. táblázat: Az Európai Unió (EU27) tejpiaca (2020–2025)

	2020	2021	2022	2023	2024 ^{a)}	2025 ^{b)}	2024/2023 (százalék)	2025/2024 (százalék)
Tejhasznú tehénállomány (millió egyed)	20,2	19,9	19,8	19,4	19,4	19,3	99,66	99,33
Tejhozam (kg/tejhasznú tehén)	7 483,8	7 577,5	7 610,7	7 742,7	7 811,9	7 887,8	100,89	100,97
Tejtermelés (millió tonna)	154,0	153,6	153,2	153,6	154,3	154,7	100,47	100,25
Tejbeszállítás	144,9	144,6	144,8	144,7	145,4	145,8	100,50	100,26
Beszállítási arány	94,1	94,2	94,5	94,2	94,3	94,3	100,03	100,02

^{a)} Becslés.

^{b)} Előrevetítés.

Forrás: Európai Bizottság

12. táblázat: A világ tehéntejtermelése (2020–2025)

	2020	2021	2022	2023	2024 ^{a)}	2025 ^{a)}	2024/2023 (százalék)	2025/2024 (százalék)
Európai Unió	145 436	144 833	144 378	145 240	145 550	145 300	100,21	99,83
Egyesült Államok	101 280	102 621	102 702	102 678	102 657	103 433	99,98	100,76
India	93 800	96 000	97 000	99 000	101 000	103 200	102,02	102,18
Kína	34 400	36 830	39 200	41 970	43 000	43 300	102,45	100,70
Oroszország	32 010	32 020	32 150	32 300	32 500	32 600	100,62	100,31
Brazília	24 965	24 845	23 660	24 700	25 000	25 400	101,21	101,60
Új-Zéland	21 980	21 995	21 051	21 247	21 600	21 800	101,66	100,93
Egyesült Királyság	15 447	15 428	15 447	15 500	15 350	15 300	99,03	99,67
Mexikó	12 750	12 867	13 110	13 333	13 500	13 650	101,25	101,11
Argentína	11 445	11 900	11 904	11 665	10 700	11 200	91,73	104,67
Kanada	10 035	10 157	10 178	10 265	10 340	10 455	100,73	101,11
Ausztrália	9 099	9 067	8 450	8 467	8 700	8 800	102,75	101,15
Fehéroroszország	7 765	7 830	7 910	7 980	8 050	8 125	100,88	100,93
Japán	7 438	7 515	7 630	7 299	7 335	7 275	100,49	99,18
Ukrajna	9 258	8 800	7 780	6 900	6 500	6 200	94,20	95,38
Dél-Korea	2 088	2 030	2 040	2 020	1 970	1 950	97,52	98,98
Tajvan	437	450	460	465	470	470	101,08	100,00
Fülöp-szigetek	17	16	17	17	17	17	100,00	100,00
Összesen	539 650	545 204	545 067	551 046	554 239	558 475	100,58	100,76

^{a)} Előrevetítés.

Forrás: USDA

