

# AGRÁRPIACI JELENTÉSEK



**BAROMFI**

XXV. évfolyam • 7. szám • 2025

**BAROMFI**  
**XXV. évfolyam • 7. szám • 2025**  
2025. április 15.

Megjelenik kéthetente

**Felelős szerkesztő**  
Dr. Stummer Ildikó

**Szerző**  
Vadkerti-Tóth Nikolett  
vadkerti-toth.nikolett@aki.gov.hu



1093 Budapest, Zsil utca 3–5.  
Telefon: +36 1 217 1011  
www.aki.gov.hu  
aki@aki.gov.hu

A kiadvány az Agrárközgazdasági Intézet  
által üzemeltetett Piaci Árinformációs Rendszer  
adatai alapján készül.



Friss adatokért kérjük látogasson el a  
[PÁIR lekérdezhető adatok](#) felületre.

ISSN 1418 2130

A kiadványokkal kapcsolatban részletes  
felvilágosítást ad:  
Publikációs Csoport – publikacio@aki.gov.hu

## Tartalomjegyzék

Összefoglaló	3
Summary	3
Piaci jelentés	4
Ábrák, táblázatok	5
Baromfi	5
Nemzetközi előrevetítések	18



# Összefoglaló

Az AKI PÁIR adatai szerint Magyarországon a vágócsirke élősúlyos termelői ára 5 százalékkal 433,2 forint/kilogrammmra, a vágópulykáié pedig 2,7 százalékkal 613,7 forint/kilogrammmra emelkedett 2025 első tizennégy hetének átlagában az előző év azonos időszakához képest.

## Summary

According to the data of the AKI Market Price Information System (MPIS), the producer price of slaughter chicken (live weight) in Hungary was HUF 433.2 per kilogram in the first fourteen weeks of 2025. This is an increase of 5 per cent compared to the same period of the previous year. In the meantime, the producer price of slaughter turkey (live weight) was HUF 613.7 per kilogram, representing a 2.7 per cent increase compared to the same period of the previous year.

# Piaci jelentés

Az Amerikai Egyesült Államok agrárminisztériumának (USDA) 2025. márciusban megjelent előrevetítése szerint az USA csirkehústermelése 2 százalékkal növekedhet 2025 második negyedévében a 2024. év azonos időszakához képest, míg pulykahústermelése 7 százalékkal csökkenhet. Éves szinten a csirkehúsok termelése 1,5 százalékkal emelkedhet, míg a pulykahúsé 4 százalékkal mérséklődhet az idén a tavalyi évihez viszonyítva. Az USA csirkehúsexportja 3,5 százalékkal, pulykahúsexportja pedig 12 százalékkal csökkenhet 2025 második negyedévében az előző év azonos időszakához viszonyítva, éves szinten előbbi előreláthatóan 3 százalékkal, utóbbi 9,5 százalékkal mérséklődhet 2025-ben. Az egy főre jutó csirkehúsfogyasztás 2 százalékkal emelkedhet, ugyanakkor a pulykahúsfogyasztás 6 százalékkal csökkenhet 2025 második negyedévében.

Az Európai Bizottság adatai szerint az unió (EU27) baromfihúsexportja 9 százalékkal 2 millió tonnára emelkedett 2024-ben az előző évihez képest. Az unió legnagyobb célországai az Egyesült Királyság és Ghána voltak (összesen 42 százalék részesedés az exportból). Mindkét országba egyaránt 3,5 százalékkal több baromfihúst szállítottak, emellett nőtt a Vietnámba (+27 százalék), a Kongóba (+9 százalék) és a Szaúd-Arábiába (+0,4 százalék) exportált baromfihús mennyisége is. A közösség baromfihúsimportja 1 százalékkal 902 ezer tonnára emelkedett 2024-ben az előző évihez viszonyítva. Az import háromnegyede Brazíliából, Ukrajnából és az Egyesült Királyságból származott, a három országból összesen 678 ezer tonna baromfihús érkezett, ami 2 százalékkal kevesebb a 2023-ban beszállított mennyiségnél. Az első két országból kevesebb, míg utóbbiból 15 százalékkal több volt a behozatal. Ezzel egy időben nőtt a Kínából (+23,5 százalék) és a Thaiföldről (+6 százalék) származó baromfihús mennyisége.

A KSH adatai alapján Magyarország baromfihúsexportja 1 százalékkal 17 ezer tonnára csökkent 2025 első hónapjában az előző év azonos időszakához viszonyítva. Ezen belül a csirkehús kivitele 9 százalékkal 13 ezer tonnára nőtt, míg a pulykahúsé 20 százalékkal 1,8 ezer tonnára csökkent. A baromfihús legnagyobb célpiacai Románia és Szlovákia voltak. Magyarország baromfihúsimportja 16 százalékkal 5 ezer tonnára csökkent a megfigyelt időszakban. Ezen belül a csirkehús beszállítása 4 százalékkal 4 ezer tonnára, a pulykahúsé pedig 49 százalékkal 217 tonnára esett vissza. A legtöbb baromfihús Lengyelországból érkezett.

Az AKI vágási statisztikai adatai alapján Magyarországon 109,8 ezer tonna (élősúly) baromfit vágtak le 2025 első két hónapjában, 9,0 százalékkal kevesebbet, mint 2024. január–február között. Ezen belül a vágócsirke 89,2 ezer tonnát (+2,7 százalék), míg a vágópulyka 11,4 ezer tonnát (+1,5 százalék) tett ki.

Az Európai Bizottság adatai szerint 280 euró/100 kilogramm volt az egész csirke uniós átlagára 2025 első tizennégy hetének átlagában, ami 7,5 százalékkal múlta felül az előző évit.

Az AKI PÁIR adatai szerint Magyarországon a vágócsirke élősúlyos termelői ára 5 százalékkal 433,2 forint/kilogramorra, a vágópulykéé pedig 2,7 százalékkal 613,7 forint/kilogramorra emelkedett 2025 első tizennégy hetének átlagában az előző év azonos időszakához képest. A csirkemellfilé feldolgozó értékesítési ára 1918,9 forint/kilogramm (+12,3 százalék), a csontos csirkemellé 1236,0 forint/kilogramm (+16,6 százalék), a csirkemell (összesen) ára 1857,1 forint/kilogramm (+11,0 százalék) volt a megfigyelt periódusban.

# Ábrák, táblázatok

## Baromfi

1. táblázat: **A vágócsirke termelői ára és a friss csirkehúsok feldolgozó értékesítési ára Magyarországon**

Megnevezés	Mértékegység	2024. 14. hét	2025. 13. hét	2025. 14. hét	2025. 14. hét/ 2024. 14. hét (százalék)	2025. 14. hét/ 2025. 13. hét (százalék)
Vágócsirke	tonna	3 404,4	4 083,0	4 034,8	118,5	98,8
	HUF/kg	413,5	437,3	438,7	106,1	100,3
Csirke egészben, 70 százalékos	tonna	38,1	41,5	49,1	129,0	118,4
	HUF/kg	899,5	922,3	919,0	102,2	99,6
Csirke egészben, 65 százalékos	tonna	96,8	71,2	98,8	102,1	138,7
	HUF/kg	906,2	933,5	925,1	102,1	99,1
Csirkecomb, csontos	tonna	583,1	726,8	680,7	116,7	93,7
	HUF/kg	930,2	932,5	944,2	101,5	101,3
Csirkemellfilé	tonna	886,6	911,4	1 010,3	114,0	110,8
	HUF/kg	1 750,5	1 906,9	1 944,9	111,1	102,0
Csirkemell, csontos	tonna	41,0	132,9	51,1	124,6	38,4
	HUF/kg	1 169,3	1 222,0	1 359,5	116,3	111,3
Csirkemell (összesen)	tonna	927,6	1 044,4	1 061,3	114,4	101,6
	HUF/kg	1 724,8	1 819,8	1 916,7	111,1	105,3
Csirkemáj, szívvel	tonna	45,9	54,2	52,5	114,5	96,8
	HUF/kg	864,5	828,6	834,9	96,6	100,8

Forrás: AKI PÁIR

2. táblázat: **A vágópulyka termelői ára és a friss pulykahúsok feldolgozó értékesítési ára Magyarországon**

Megnevezés	Mértékegység	2024. 14. hét	2025. 13. hét	2025. 14. hét	2025. 14. hét/ 2024. 14. hét (százalék)	2025. 14. hét/ 2025. 13. hét (százalék)
Vágópulyka	tonna	988,8	1 369,8	1 353,8	136,9	98,8
	HUF/kg	590,4	632,4	631,9	107,0	99,9
Pulykacomb alsó, csontos	tonna	15,2	18,4	20,7	136,4	112,9
	HUF/kg	517,2	747,4	754,7	145,9	101,0
Pulykacomb felső, csontos	tonna	9,6	9,6	15,4	159,7	159,9
	HUF/kg	1 281,8	1 645,4	1 622,9	126,6	98,6
Pulykamellfilé	tonna	69,9	99,1	103,8	148,6	104,8
	HUF/kg	1 848,5	2 630,7	2 697,1	145,9	102,5

Forrás: AKI PÁIR

3. táblázat: **A friss 65 százalékos egész csirke és a csirkemellfilé kiskereskedelmi beszerzési ára Magyarországon**

Megnevezés		Mértékegység	2024. 14. hét	2025. 13. hét	2025. 14. hét	2025. 14. hét/ 2024. 14. hét (százalék)	2025. 14. hét/ 2025. 13. hét (százalék)
65 százalékos egész csirke	lédig	tonna	6,3	8,6	8,3	131,6	96,1
		HUF/kg	856,0	882,8	892,5	104,3	101,1
	zsugortasakos	tonna	52,7	33,7	54,9	104,2	162,8
		HUF/kg	864,1	895,2	893,3	103,4	99,8
Csirkemellfilé	lédig	tonna	187,3	169,5	189,3	101,1	111,7
		HUF/kg	1 602,6	1 917,8	1 946,2	121,4	101,5
	vákuumos	tonna	298,6	315,2	305,5	102,3	96,9
		HUF/kg	1 668,1	1 930,6	1 951,4	117,0	101,1

Forrás: AKI PÁIR

4. táblázat: **A vágócsirke élősúlyos termelői ára néhány európai uniós tagországban**

Mértékegység	Franciaország <sup>a)</sup>		Csehország <sup>b)</sup>		Szlovákia <sup>c)</sup>		Németország <sup>d)</sup>	
	ár	hónap	ár	hónap	ár	hét	ár	hét
HUF/kg élősúly	404	I.	435	II.	559	14.	500	15.
Mértékegység	Olaszország <sup>e)</sup>		Lengyelország <sup>f)</sup>		Magyarország <sup>g)</sup>			
	ár	hét	ár	hét	ár	hét		
HUF/kg élősúly	571	14.	544	14.	439	14.		

<sup>a)</sup> Nincs szabvány.<sup>b)</sup> Élősúly 1,8 kg.<sup>c)</sup> Élősúly 1,85 kg.<sup>d)</sup> Észak-Rajna-Vesztfália tartomány. Élősúly 1,5 kg.<sup>e)</sup> Nagybani piacok, nincs szabvány.<sup>f)</sup> Élősúly legalább 1,2 kg.<sup>g)</sup> Élősúly legalább 1,2 kg.

Megjegyzés: Átszámítva az MNB hivatalos középárfolyamán.

Forrás: Agreste, SZIF, Landwirtschaftskammer Nordrhein-Westfalen, PPA-ATIS, ISMEA, MRIRW ZSRIR, AKI PÁIR

5. táblázat: **Az egész csirke (65 százalékos) feldolgozó értékesítési ára az Európai Unióban**

EUR/100 kg

	2024. 14. hét	2025. 13. hét	2025. 14. hét	2025. 14. hét/ 2024. 14. hét (százalék)	2025. 14. hét/ 2025. 13. hét (százalék)
Magyarország	230,57	233,11	227,54	98,7	97,6
Belgium	236,18	260,68	261,53	110,7	100,3
Bulgária	218,22	210,85	214,60	98,3	101,8
Csehország	230,03	246,32	248,54	108,0	100,9
Dánia	–	–	–	–	–
Németország	424,00	434,00	434,00	102,4	100,0
Észtország	–	–	–	–	–
Görögország	319,83	–	–	–	–
Spanyolország	214,75	228,06	226,89	105,7	99,5
Franciaország	300,00	330,00	330,00	110,0	100,0
Horvátország	252,27	248,74	251,09	99,5	100,9
Írország	–	–	–	–	–
Olaszország	274,00	318,00	–	–	–
Ciprus	245,81	245,81	245,81	100,0	100,0
Lettország	–	–	–	–	–
Litvánia	–	–	–	–	–
Luxemburg	–	–	–	–	–
Málta	283,33	–	–	–	–
Hollandia	–	–	233,99	–	–
Ausztria	338,33	344,20	333,07	98,4	96,8
Lengyelország	199,39	227,61	230,36	115,5	101,2
Portugália	235,00	237,50	237,50	101,1	100,0
Románia	209,63	223,35	217,18	103,6	97,2
Szlovénia	299,54	299,26	294,47	98,3	98,4
Szlovákia	243,86	256,66	249,10	102,1	97,1
Finnország	306,75	–	–	–	–
Svédország	320,68	314,86	324,75	101,3	103,1
EU	266,88	286,38	282,77	106,0	98,7

Forrás: Európai Bizottság, AKI PÁIR

6. táblázat: **Magyarország baromfihús-külkereskedelme**

			Export			Import		
	Megnevezés	Mértékegység	2024. I.	2025. I.	2025. I./ 2024. I. (százalék)	2024. I.	2025. I.	2025. I./ 2024. I. (százalék)
Baromfihús <sup>a)</sup>	Mennyiség	tonna	17 277	17 069	98,8	5 545	4 657	84,0
	Érték	millió forint	16 865	18 707	110,9	4 890	4 934	100,9

<sup>a)</sup> 0207 Baromfi élelmezési célra alkalmas húsa, vágási mellékterméke és belseje frissen, hűtve vagy fagyasztva.  
Forrás: KSH

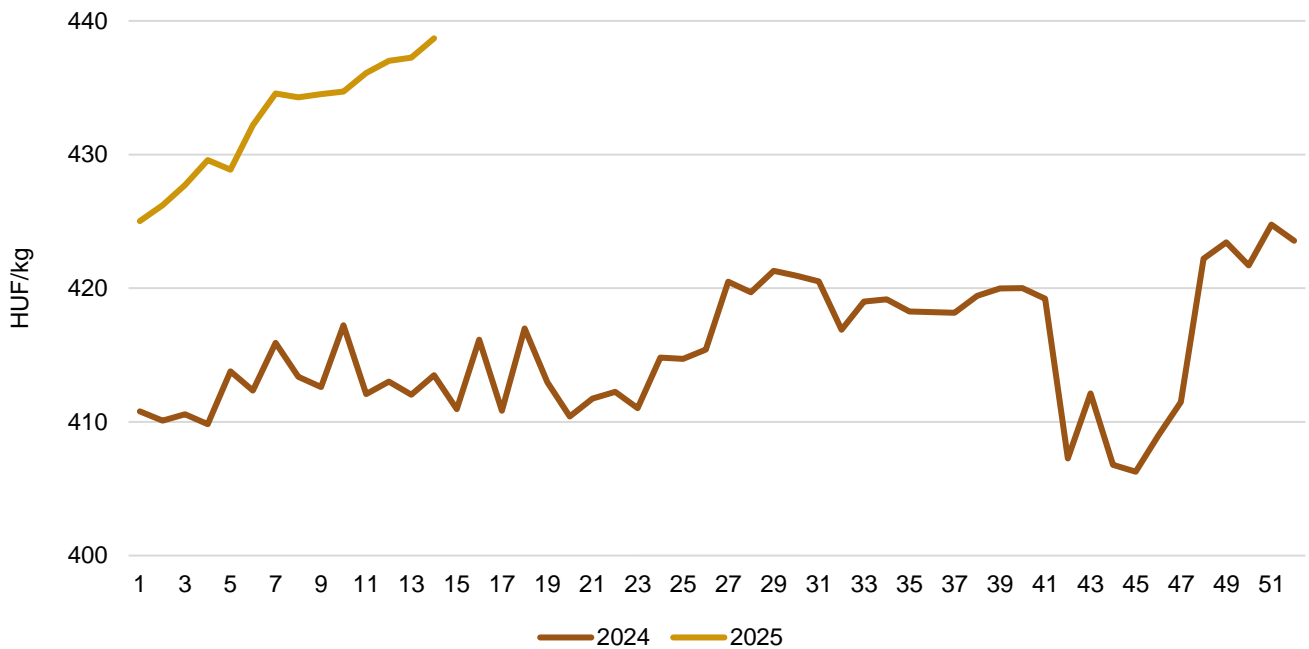
7. táblázat: **A brojlertáp ára Magyarországon**

Megnevezés	Mértékegység	2024. március	2025. február	2025. március	2025. március/ 2024. március (százalék)	2025. március/ 2025. február (százalék)
Indítótáp (0–3. hét)	tonna	1 953,3	2 339,7	2 894,1	148,2	123,7
	HUF/tonna	156 080,3	158 420,7	158 439,7	101,5	100,0
Nevelőtáp (3–6. hét)	tonna	4 223,8	5 092,0	5 715,5	135,3	112,2
	HUF/tonna	152 575,3	153 480,0	155 081,2	101,6	101,0
Befejezőtáp (6–7. hét)	tonna	4 608,5	5 660,6	6 010,9	130,4	106,2
	HUF/tonna	148 159,5	144 148,4	147 244,2	99,4	102,1

Forrás: AKI PÁIR

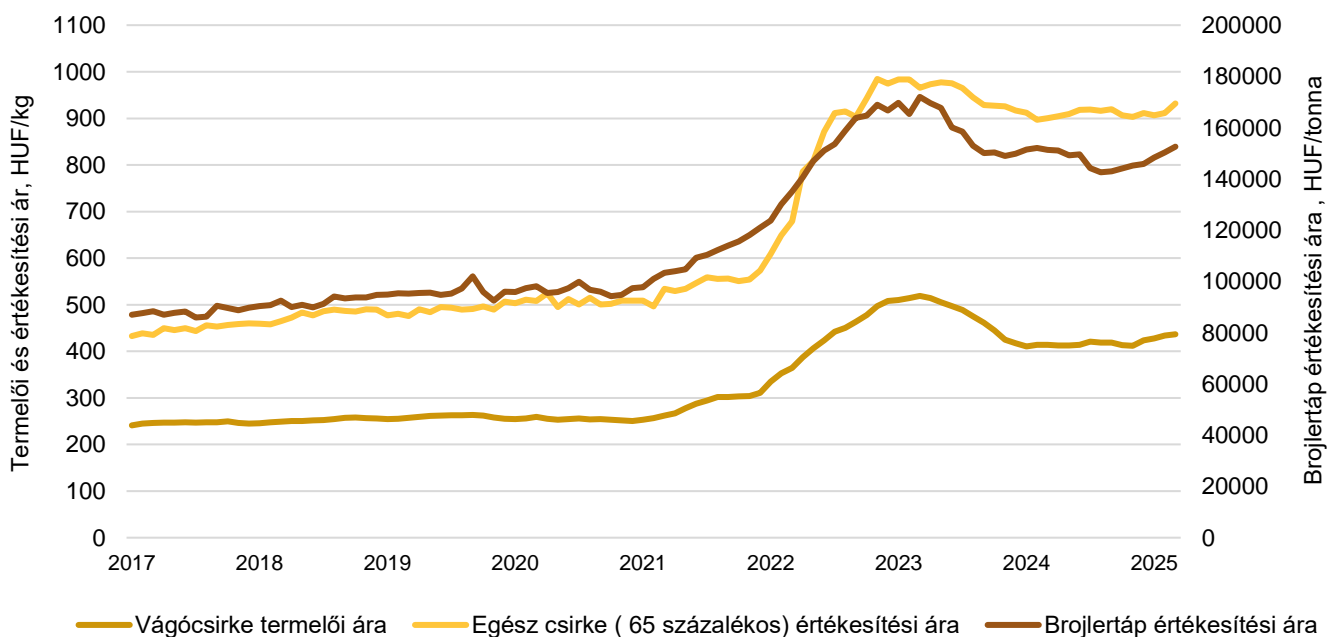


1. ábra: A vágócsirke heti termelői ára Magyarországon (2024–2025)



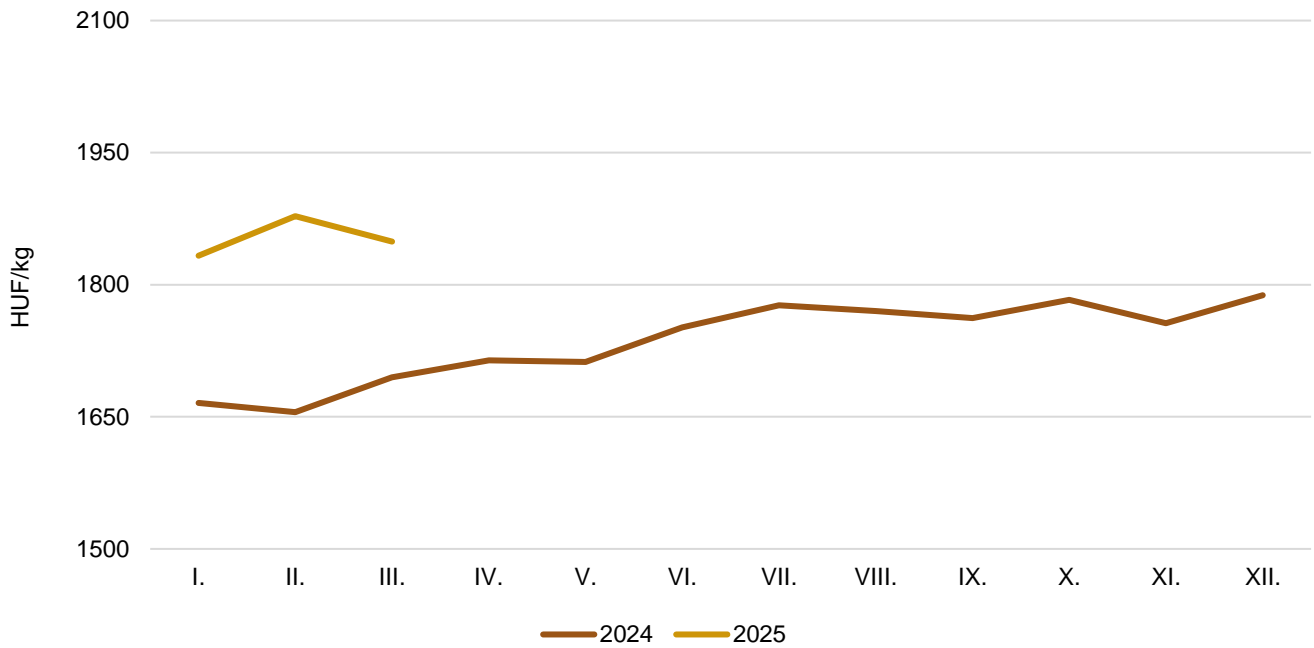
Forrás: AKI PÁIR

2. ábra: A vágócsirke-termékpálya árainak alakulása Magyarországon (2017–2025)



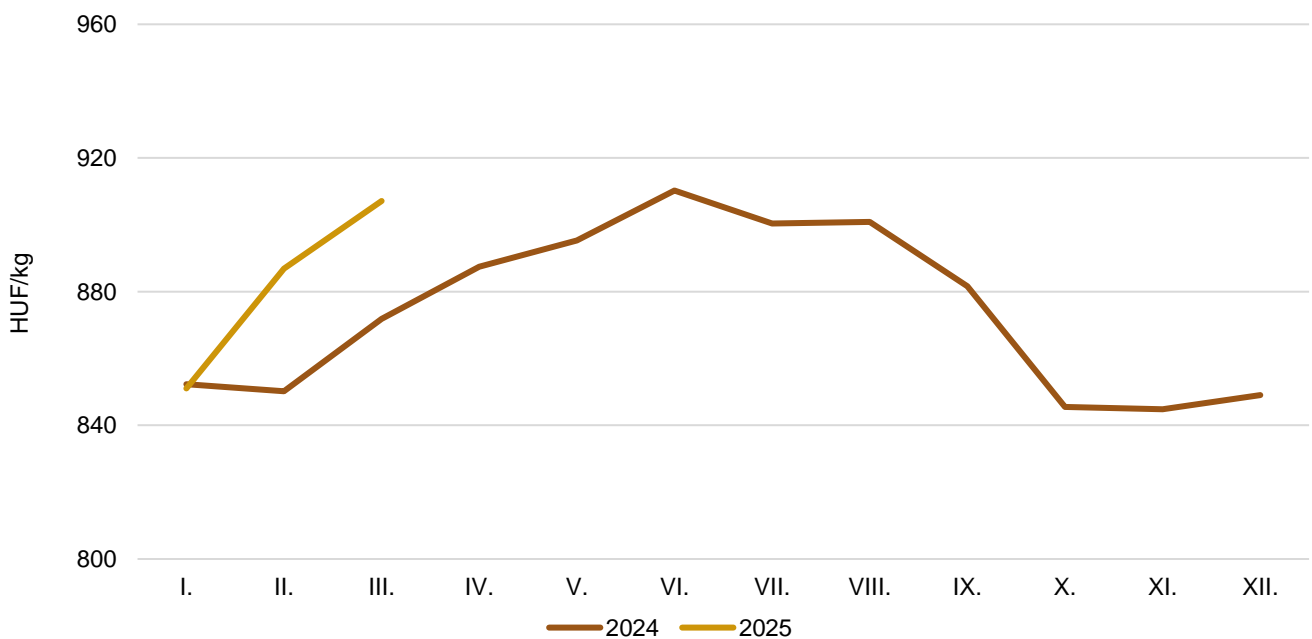
Forrás: AKI PÁIR

3. ábra: **A csirkemell havi feldolgozói értékesítési ára Magyarországon (2024–2025)**

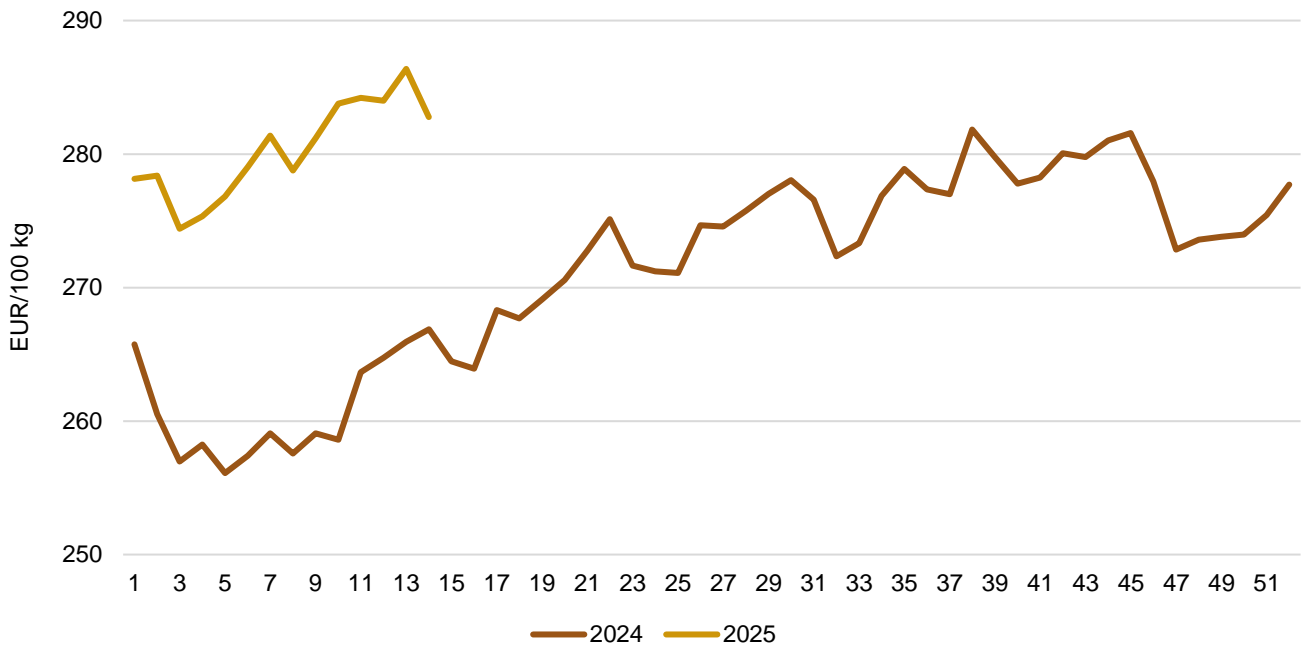


Forrás: AKI PÁIR

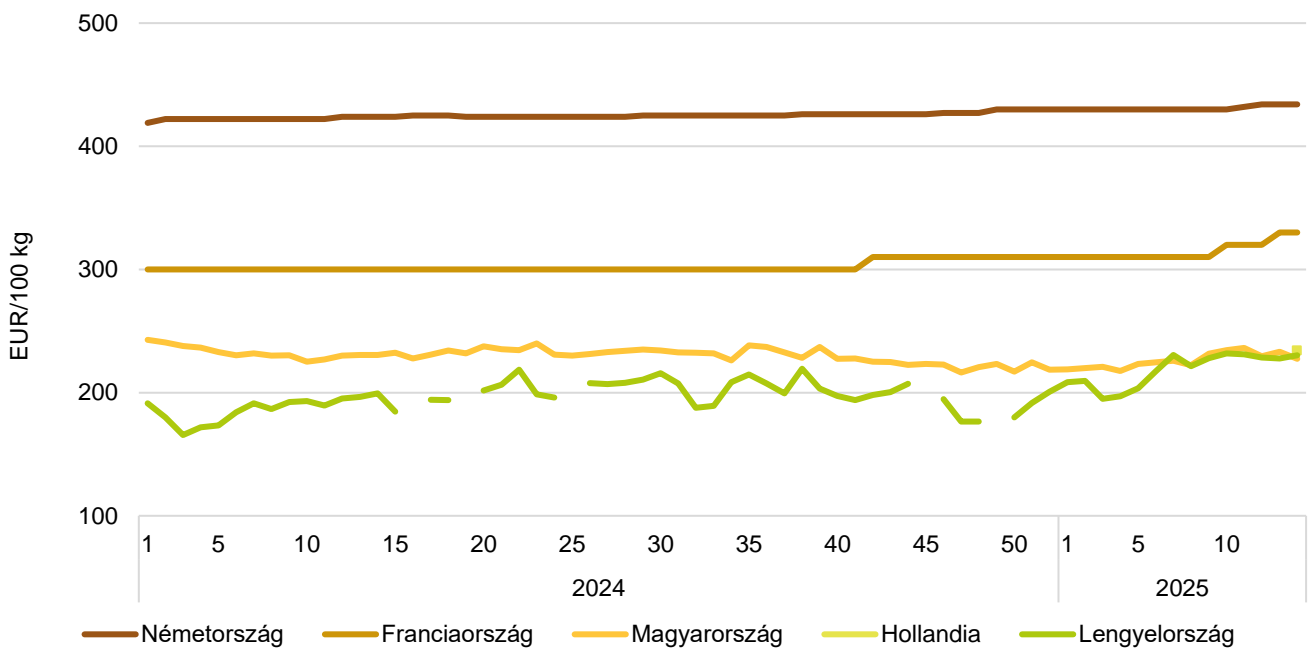
4. ábra: **A csirkecomb havi feldolgozói értékesítési ára Magyarországon (2024–2025)**



Forrás: AKI PÁIR

5. ábra: **Az egész csirke (65 százalékos) heti értékesítési ára az Európai Unióban (2024–2025)**

Forrás: Európai Bizottság

6. ábra: **Az egész csirke (65 százalékos) heti értékesítési ára néhány uniós tagországban (2024–2025)**

Forrás: Európai Bizottság, AKI PÁIR

8. táblázat: **A ketreces tartásból származó tojás csomagolóhelyi értékesítési ára Magyarországon**

Megnevezés		Mértékegység	2024. 14. hét	2025. 13. hét	2025. 14. hét	2025. 14. hét/ 2024. 14. hét (százalék)	2025. 14. hét/ 2025. 13. hét (százalék)
Dobozos (10 darabos)	M	darab	3 334 167	3 482 428	3 358 414	100,7	96,4
		HUF/darab	56,40	71,70	73,03	129,5	101,9
	L	darab	238 600	715 830	680 100	285,0	95,0
		HUF/darab	68,06	81,40	83,29	122,4	102,3
	M+L	darab	3 572 767	4 198 258	4 038 514	113,0	96,2
		HUF/darab	57,18	73,35	74,76	130,7	101,9
Tálcás (30 darabos)	M	darab	2 168 496	2 439 646	3 157 647	145,6	129,4
		HUF/darab	51,34	62,84	64,61	125,9	102,8
	L	darab	1 248 880	1 319 093	1 677 879	134,4	127,2
		HUF/darab	51,33	69,12	70,42	137,2	101,9
	M+L	darab	3 417 376	3 758 739	4 835 526	141,5	128,7
		HUF/darab	51,34	65,05	66,63	129,8	102,4
Összesen	M	darab	5 502 663	5 922 074	6 516 061	118,4	110,0
		HUF/darab	54,41	68,05	68,95	126,7	101,3
	L	darab	1 487 480	2 034 923	2 357 979	158,5	115,9
		HUF/darab	54,01	73,44	74,13	137,3	100,9
	M+L	darab	6 990 143	7 956 997	8 874 040	127,0	111,5
		HUF/darab	54,32	69,43	70,33	129,5	101,3

Forrás: AKI PÁIR

9. táblázat: **A mélyalmos tartásból származó tojás csomagolóhelyi értékesítési ára Magyarországon**

Megnevezés		Mértékegység	2024. 14. hét	2025. 13. hét	2025. 14. hét	2025. 14. hét/ 2024. 14. hét (százalék)	2025. 14. hét/ 2025. 13. hét (százalék)
Dobozos (10 darabos)	M	darab	...	...	775 780	...	...
		HUF/darab	...	...	78,02	...	...
	L	darab	...	...	...	...	...
		HUF/darab	...	...	...	...	...
	M+L	darab	755 204	...	1 239 940	164,2	...
		HUF/darab	58,00	...	81,69	140,8	...
Tálcás (30 darabos)	M	darab	...	...	...	...	...
		HUF/darab	...	...	...	...	...
	L	darab	...	...	...	...	...
		HUF/darab	...	...	...	...	...
	M+L	darab	...	...	...	...	...
		HUF/darab	...	...	...	...	...
Összesen	M	darab	459 560	...	829 480	180,5	...
		HUF/darab	51,28	...	78,43	152,9	...
	L	darab	...	...	...	...	...
		HUF/darab	...	...	...	...	...
	M+L	darab	806 420	...	1 294 641	160,5	...
		HUF/darab	59,33	...	81,80	137,9	...

... = Adatvédelmi korlátok miatt nem közölhető adat.

Forrás: AKI PÁIR

10. táblázat: **Az L méretosztályú étkezési tojás csomagolóhelyi értékesítési ára néhány európai uniós tagországban**

Mértékegység	Szlovákia		Magyarország		Lengyelország		Olaszország	
	ár	hét	ár	hét	ár	hét	ár	hét
HUF/100 darab	6 746	14.	7 413	14.	7 689	14.	7 012	14.

Megjegyzés: Átszámítva az MNB hivatalos középárfolyamán.  
Forrás: PPA ATIS, AKI PÁIR, MRIRW ZSRIR, ISMEA

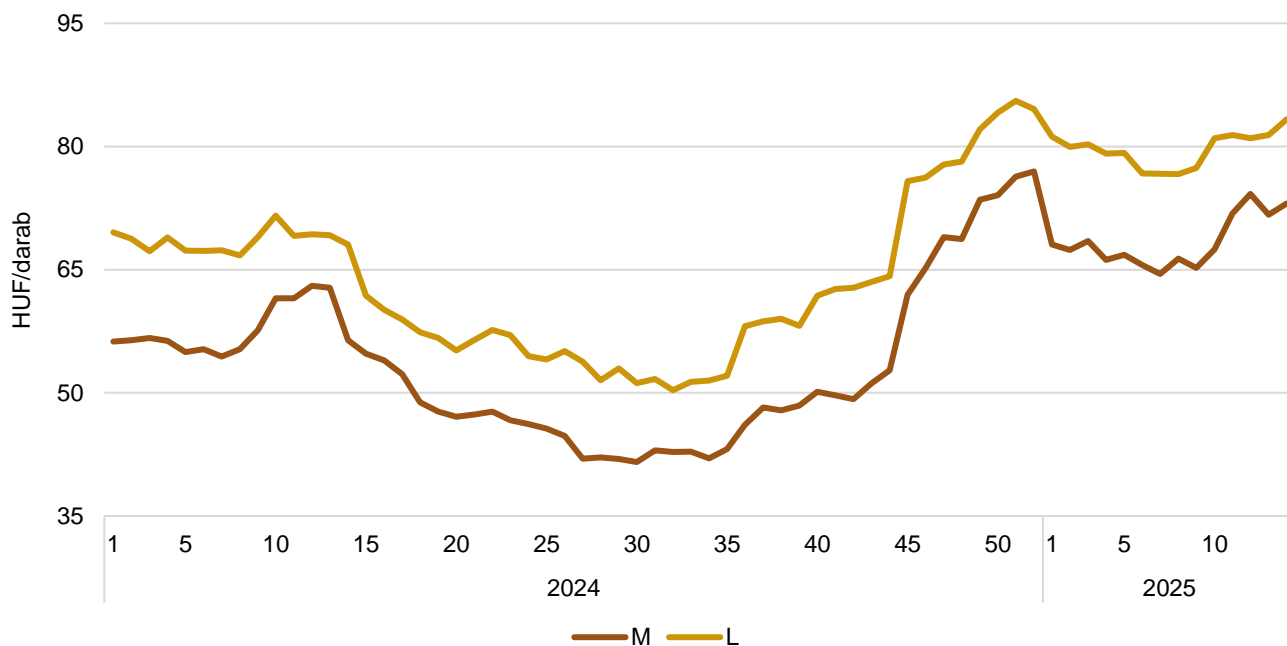
11. táblázat: **Az étkezési tojás (M+L) csomagolóhelyi értékesítési ára az Európai Unióban**

EUR/100 kg

	2024. 14. hét	2025. 13. hét	2025. 14. hét	2025. 14. hét/ 2024. 14. hét (százalék)	2025. 14. hét/ 2025. 13. hét (százalék)
Magyarország	229,88	286,30	293,59	127,7	102,5
Belgium	212,33	209,43	309,98	146,0	148,0
Bulgária	217,70	197,16	223,61	102,7	113,4
Csehország	187,85	183,81	284,50	151,5	154,8
Dánia	–	–	–	–	–
Németország	239,34	307,23	307,23	128,4	100,0
Észtország	238,69	218,69	226,42	94,9	103,5
Görögország	243,20	–	–	–	–
Spanyolország	200,52	270,18	265,70	132,5	98,3
Franciaország	241,64	309,66	310,46	128,5	100,3
Horvátország	248,07	230,34	231,95	93,5	100,7
Írország	231,96	231,13	231,10	99,6	100,0
Olaszország	–	–	–	–	–
Ciprus	172,91	172,91	172,91	100,0	100,0
Lettország	173,73	233,33	222,77	128,2	95,5
Litvánia	172,32	213,39	211,96	123,0	99,3
Luxemburg	–	–	–	–	–
Málta	243,13	–	–	–	–
Hollandia	219,00	302,00	297,00	135,6	98,3
Ausztria	270,75	278,70	275,22	101,7	98,8
Lengyelország	217,14	314,88	311,46	143,4	98,9
Portugália	220,46	286,60	286,60	130,0	100,0
Románia	183,62	211,64	208,55	113,6	98,5
Szlovénia	234,43	205,24	207,03	88,3	100,9
Szlovákia	191,78	241,93	250,09	130,4	103,4
Finnország	209,90	203,75	205,17	97,7	100,7
Svédország	242,05	283,35	287,77	118,9	101,6
EU	224,49	283,57	281,87	125,6	99,4

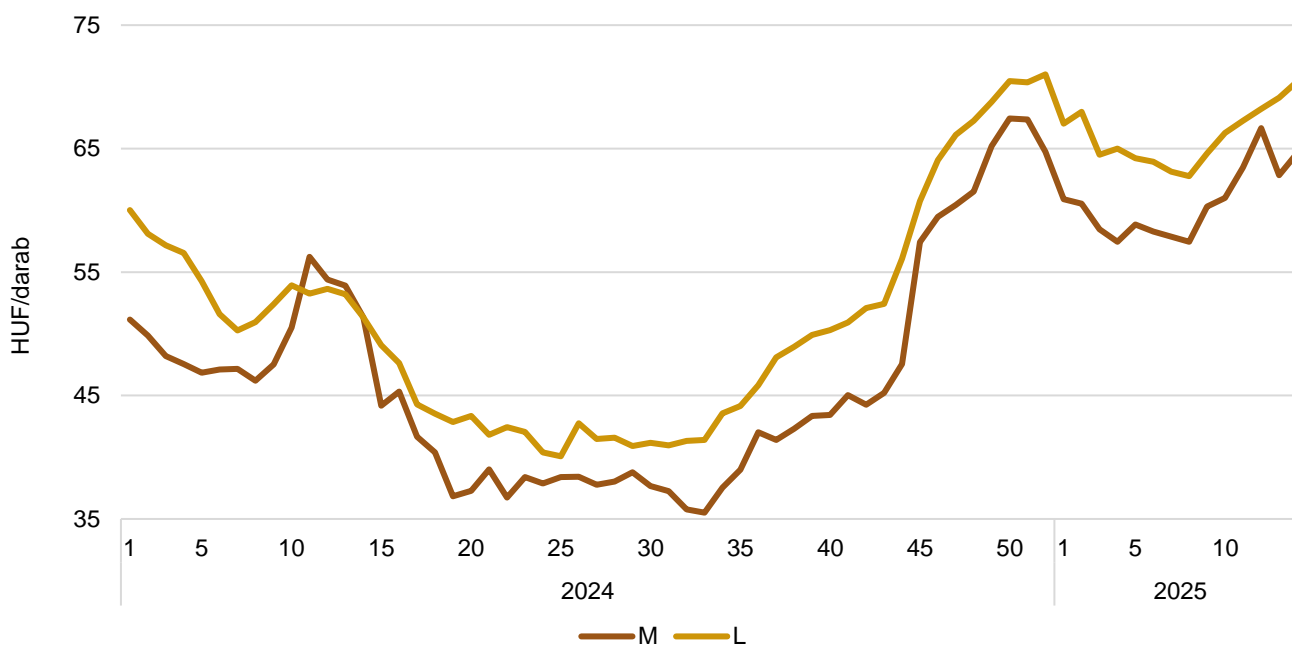
Forrás: Európai Bizottság, AKI PÁIR

7. ábra: **A ketreces tartásból származó dobozos tojás heti csomagolóhelyi értékesítési ára Magyarországon (2024–2025)**

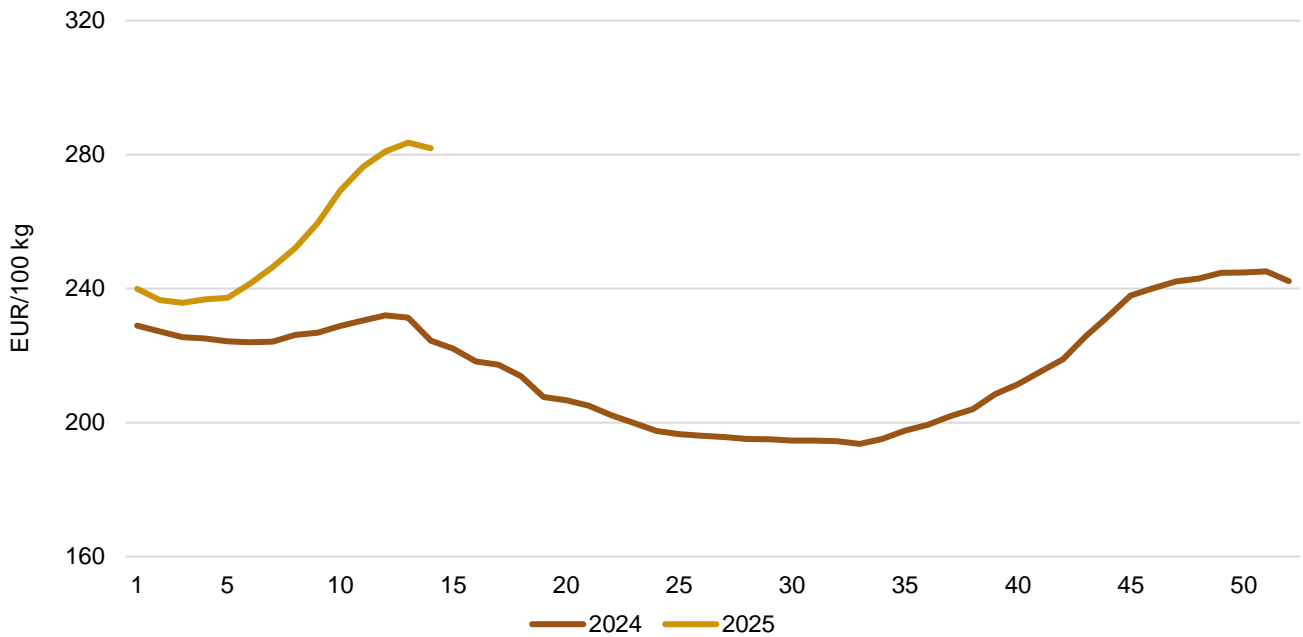


Forrás: AKI PÁIR

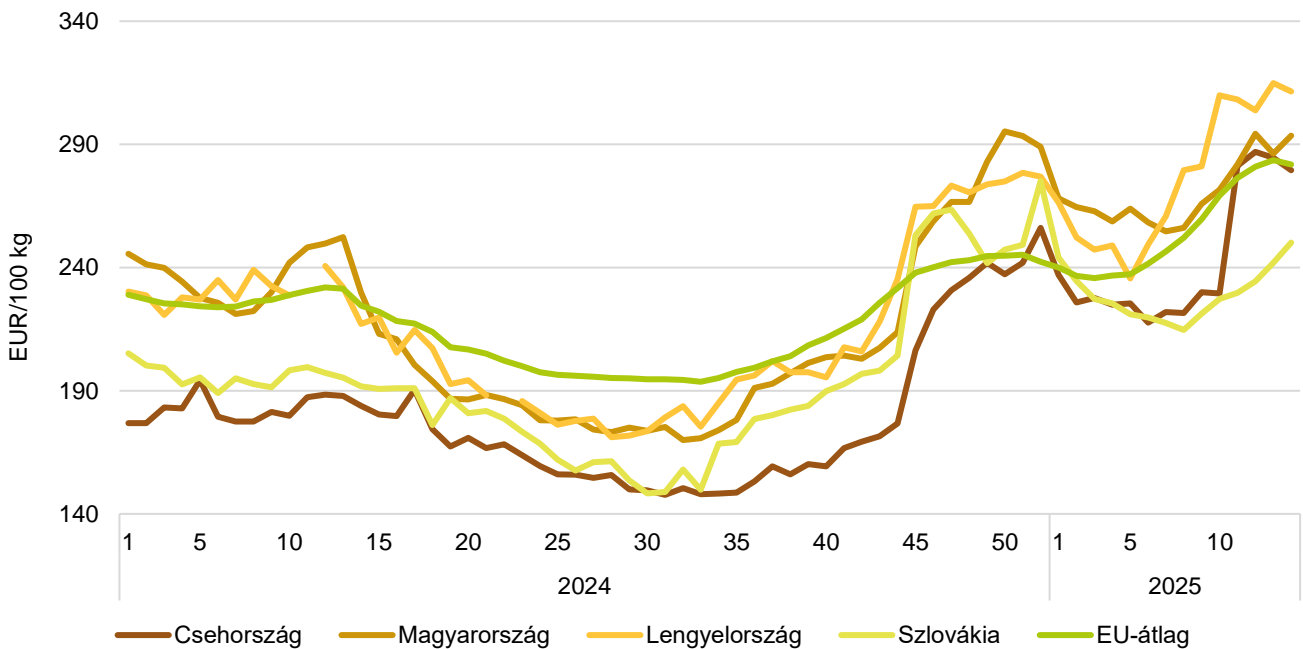
8. ábra: **A ketreces tartásból származó tálcás tojás heti csomagolóhelyi értékesítési ára Magyarországon (2024–2025)**



Forrás: AKI PÁIR

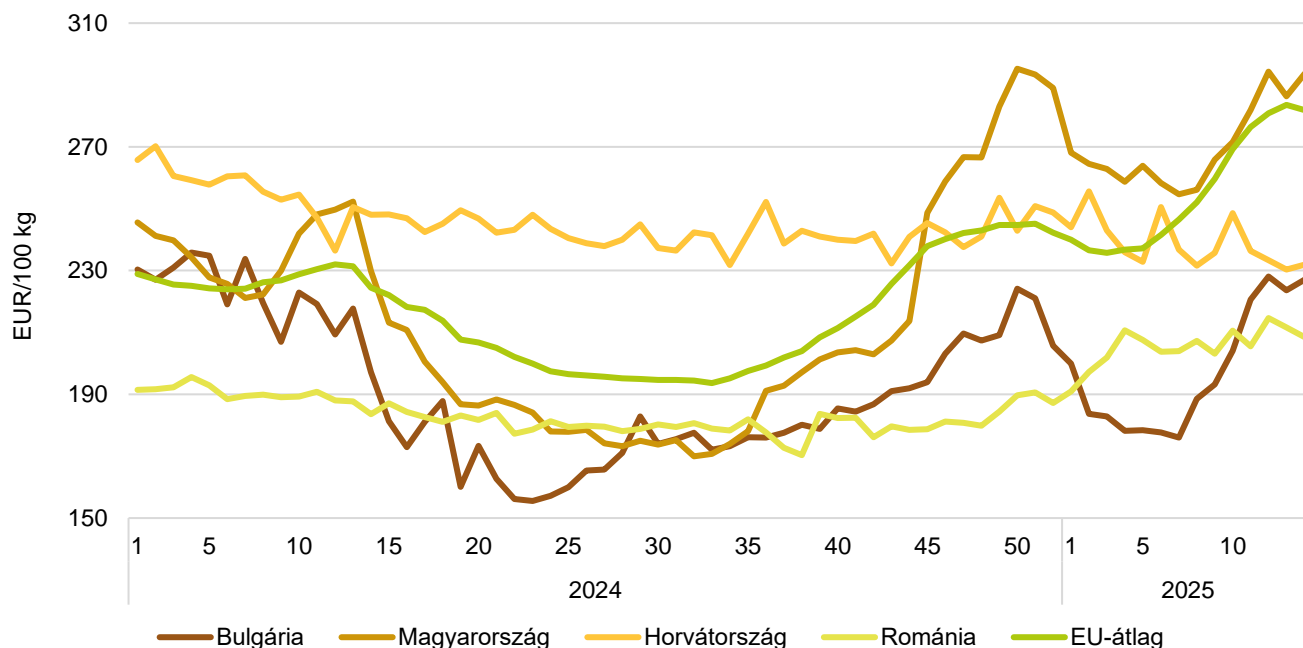
9. ábra: **Az étkezési tojás (M+L) heti csomagolóhelyi értékesítési ára az Európai Unióban (2024–2025)**

Forrás: Európai Bizottság

10. ábra: **Az étkezési tojás (M+L) heti csomagolóhelyi értékesítési ára néhány uniós tagországban I. (2024–2025)**

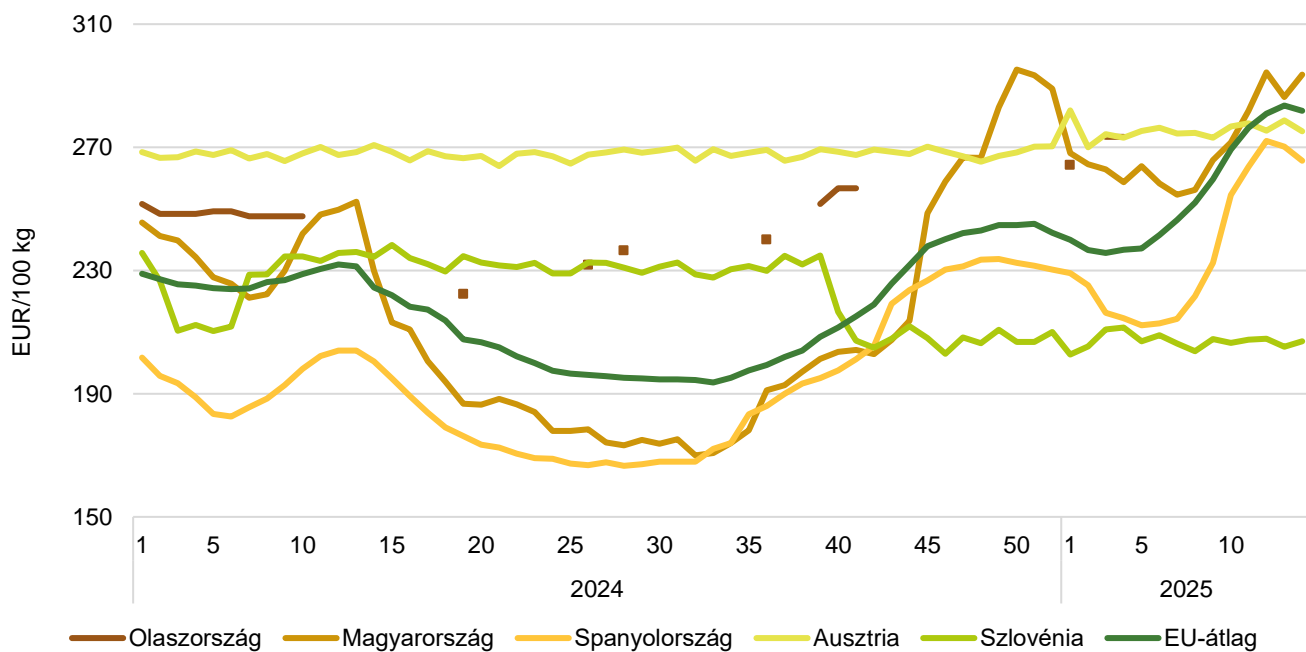
Forrás: Európai Bizottság, AKI PÁIR

11. ábra: **Az étkezési tojás (M+L) heti csomagolóhelyi értékesítési ára néhány uniós tagországban II. (2024–2025)**



Forrás: Európai Bizottság, AKI PÁIR

12. ábra: **Az étkezési tojás (M+L) heti csomagolóhelyi értékesítési ára néhány uniós tagországban III. (2024–2025)**



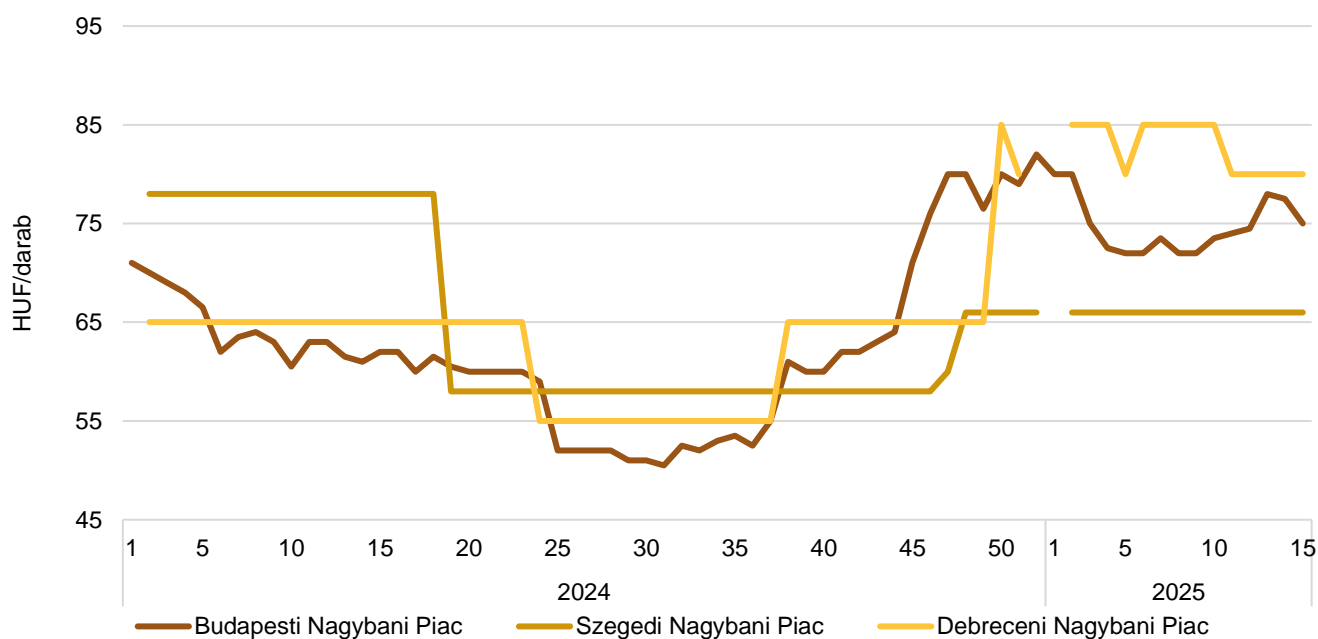
Forrás: Európai Bizottság, AKI PÁIR



12. táblázat: **A tojás bruttó leggyakoribb ára a nagybani és fogyasztói piacokon**

	HUF/darab				
	2024.15. hét	2025. 14. hét	2025. 15. hét	2025. 15. hét/ 2024. 15. hét (százalék)	2025. 15. hét/ 2025. 14. hét (százalék)
Budapesti Nagybani Piac	62	78	75	121,0	96,8
Szegedi Nagybani Piac	78	66	66	84,6	100,0
Debreceni Nagybani Piac	65	80	80	123,1	100,0
Budapesti Fehérvári úti Fogyasztói Piac	75	90	90	120,0	100,0
Budapesti Várház körüti Fogyasztói Piac	70	85	85	121,4	100,0
Szegedi Fogyasztói Piac	95	100	100	105,3	100,0
Debreceni Fogyasztói Piac	75	80	90	120,0	112,5

Forrás: AKI PÁIR

13. ábra: **A tojás bruttó leggyakoribb ára a nagybani piacokon (2024–2025)**

Forrás: AKI PÁIR

## Nemzetközi előrevetítések

13. táblázat: **A világ csirkehústermelése (2021–2025)**

ezer tonna

	2021	2022	2023	2024	2025 <sup>a)</sup>	2024/2023 (százalék)	2025/2024 (százalék)
USA	20 391	20 993	21 082	21 384	21 726	101,4	101,6
Brazília	14 500	14 465	14 900	15 000	15 100	100,7	100,7
Kína	14 700	14 300	14 800	15 000	15 300	101,4	102,0
Európai Unió	10 840	10 880	11 084	11 385	11 530	102,7	101,3
Oroszország	4 600	4 800	4 800	4 800	4 850	100,0	101,0
Mexikó	3 665	3 763	3 888	3 985	4 085	102,5	102,5
Egyéb	32 642	32 998	33 274	31 492	32 340	94,6	102,7
<b>Összesen</b>	<b>101 338</b>	<b>102 199</b>	<b>103 828</b>	<b>103 046</b>	<b>104 931</b>	<b>99,2</b>	<b>101,8</b>

<sup>a)</sup> Előrevetítés.  
Forrás: USDA

14. táblázat: **A világ csirkehúsfogyasztása (2021–2025)**

ezer tonna

	2021	2022	2023	2024	2025 <sup>a)</sup>	2024/2023 (százalék)	2025/2024 (százalék)
USA	17 170	17 676	17 866	18 412	18 700	103,1	101,6
Kína	15 031	14 401	15 002	14 830	15 115	98,9	101,9
Brazília	10 279	10 023	10 135	10 105	10 105	99,7	100,0
Európai Unió	9 648	9 881	10 157	10 325	10 420	101,7	100,9
Mexikó	4 575	4 666	4 890	4 951	5 070	101,2	102,4
Oroszország	4 632	4 750	4 812	4 850	4 895	100,8	100,9
Japán	2 757	2 848	2 877	2 879	2 880	100,1	100,0
Egyesült Királyság	2 173	2 484	2 569	2 610	2 640	101,6	101,1
Egyéb	32 607	32 964	33 195	31 629	32 441	95,3	102,6
<b>Összesen</b>	<b>98 872</b>	<b>99 693</b>	<b>101 503</b>	<b>100 591</b>	<b>102 266</b>	<b>99,1</b>	<b>101,7</b>

<sup>a)</sup> Előrevetítés.  
Forrás: USDA

15. táblázat: **A világ csirkehúsimportja (2021–2025)**

ezer tonna

	2021	2022	2023	2024	2025 <sup>a)</sup>	2024/2023 (százalék)	2025/2024 (százalék)
Japán	1 077	1 101	1 063	1 130	1 140	106,3	100,9
Mexikó	917	915	1 006	970	990	96,4	102,1
Egyesült Királyság	689	903	935	965	980	103,2	101,6
Európai Unió	647	703	722	720	700	99,7	97,2
Kína	788	633	756	510	495	67,5	97,1
Szaúd-Arábia	615	594	564	600	615	106,4	102,5
Irak	388	486	529	550	550	104,0	100,0
Fülöp-szigetek	437	496	437	480	490	109,8	102,1
USA	72	83	61	69	75	113,1	108,7
Egyéb	5 178	5 182	5 142	5 071	5 121	98,6	101,0
<b>Összesen</b>	<b>10 808</b>	<b>11 096</b>	<b>11 215</b>	<b>11 065</b>	<b>11 156</b>	<b>98,7</b>	<b>100,8</b>

<sup>a)</sup> Előrevetítés.  
Forrás: USDA

16. táblázat: **A világ csirkehúsexportja (2021–2025)**

ezer tonna

	2021	2022	2023	2024	2025 <sup>a)</sup>	2024/2023 (százalék)	2025/2024 (százalék)
Brazília	4 226	4 447	4 767	4 900	5 000	102,8	102,0
USA	3 350	3 314	3 302	3 058	3 098	92,6	101,3
Európai Unió	1 839	1 702	1 649	1 780	1 810	107,9	101,7
Thaiföld	907	1 021	1 098	1 150	1 190	104,7	103,5
Törökország	559	646	459	335	350	73,0	104,5
Kína	457	532	554	680	680	122,7	100,0
Ukrajna	458	419	428	445	450	104,0	101,1
Egyéb	1 508	1 443	1 273	1 226	1 269	96,3	103,5
<b>Összesen</b>	<b>13 304</b>	<b>13 524</b>	<b>13 530</b>	<b>13 574</b>	<b>13 847</b>	<b>100,3</b>	<b>102,0</b>

<sup>a)</sup> Előrevetítés.  
Forrás: USDA

17. táblázat: **Az Európai Unió baromfihúsipacának kilátásai rövid távon (2020–2025)**

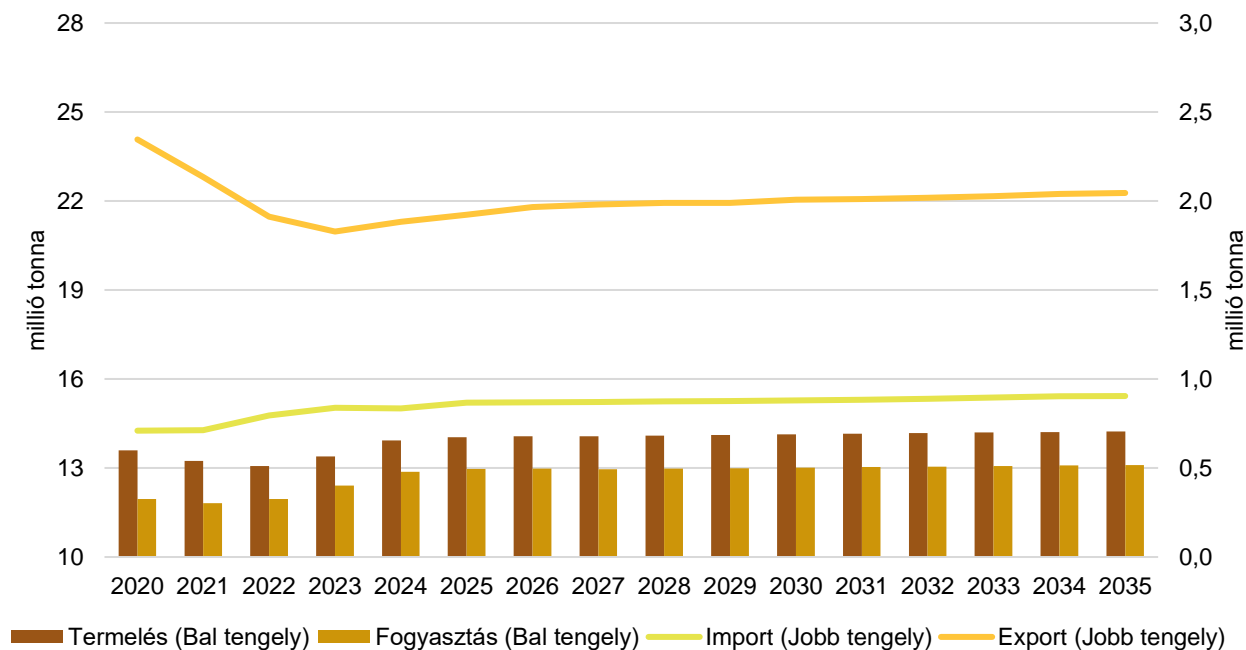
ezer tonna

	2020	2021	2022	2023	2024 <sup>a)</sup>	2025 <sup>b)</sup>	2024/2023 (százalék)	2025/2024 (százalék)
Bruttó termelés	13 595	13 238	13 069	13 393	13 925	14 038	104,0	100,8
Import	710	713	796	838	834	867	99,5	104,0
Export	2 346	2 135	1 913	1 828	1 883	1 924	103,0	102,1
Összes fogyasztás	11 959	11 815	11 952	12 403	12 876	12 970	103,8	100,7
Egy főre vetített fogyasztás (kg)	23,5	23,2	23,4	24,2	25,1	25,2	103,6	100,6
Önellátottság (százalék)	114	112	109	108	108	108	100,2	100,1

a) Becslés.

b) Előrevetítés.

Forrás: Európai Bizottság

14. ábra: **Az Európai Unió baromfihúsipacának kilátásai középtávon (2020–2035)**

Forrás: Európai Bizottság

