

STATISZTIKAI JELENTÉSEK

MEZŐGAZDASÁGI BIZTOSÍTÁSOK

2024. év

MEZŐGAZDASÁGI BIZTOSÍTÁSOK

IX. évfolyam • 1. szám • 2025

2025. április 14.

Megjelenik évente

Felelős szerkesztő

Demeter Edit

Szerző

Molnár Piroska

molnar.piroska@aki.gov.hu

Közreműködő

Áldorfai György

Kiadó



Agrárközgazdasági
Intézet

1093 Budapest, Zsil utca 3–5.

Telefon: +36 1 217 1011

www.aki.gov.hu

aki@aki.gov.hu

A kiadvány az Agrárközgazdasági Intézet
által üzemeltetett Agrárstatisztikai Információs
Rendszer adatai alapján készül.



AGRÁRSTATISZTIKAI INFORMÁCIÓS RENDSZER

Friss adatokért kérjük látogasson el az

[ASIR lekérdezhető adatok](#) felületre.

ISSN 1418 2130

A kiadványokkal kapcsolatban részletes
felvilágosítást ad:

Publikációs Csoport – publikacio@aki.gov.hu

Tartalomjegyzék

Összefoglaló	2
Summary	3
Mezőgazdasági biztosítások	4
Az adatfelvétel módszertana	4
A mezőgazdasági biztosítások főbb jellemzői	4
A 2024-es év időjárása és hatása a mezőgazdaságra	6
A mezőgazdasági biztosítások alakulása 2024-ben	9
Táblázatok	13



Összefoglaló

A mezőgazdasági díjbevételek összesen 28,4 milliárd forintot (–13,4 százalék), a kárkifizetések 9,1 milliárd forintot (–24,4 százalék) tettek ki 2024-ben. Magyarországon a gazdálkodók 24,9 milliárd forint feletti növénybiztosítási díjat fizettek be a biztosítók részére 2024-ben (–15,7 százalék 2023-hoz képest), amiből 23,9 milliárd forint (a befizetések mintegy 96 százaléka) után kívánták igénybe venni az utólagos állami díjtámogatást.

A növénybiztosítási ágazat hegemoniája továbbra is fennállt, mivel 2024-ben az összbevétel 87,9 százalékát adta ez a szegmens. Az állatbiztosítási ágazat részesedése az összes díjbevételből nőtt (+1,9 százalék), a vagyon- és felelősségbiztosításoké szintén emelkedett (+10,1 százalék), míg az erdőbiztosításoké a minimális szinten maradt. A hazai díjtámogatott biztosítási piacon az „A” típusú növénybiztosítás az összes díjtámogatott és a hozzá kapcsolódó kiegészítő biztosítások díjelőírásának 52,6 százalékát (–1,3 százalékpont), kárkifizésének 35 százalékát (+2,1 százalékpont) tette ki 2024-ben. A díjtámogatott növénybiztosításból (a kiegészítő biztosítások elhagyásával) a legnagyobb részesedést, a díjbevételek 54,3 százalékát továbbra is az „A” típusú érte el, míg a kárkifizetések 50,1 százalékát adta (–6,4 százalékpont).

Summary

Total agricultural premium income amounted to HUF 28.4 billion (–13.4 per cent), while compensation payments amounted to HUF 9.1 billion (–24.4 per cent) in 2024. In Hungary, farmers paid over HUF 24.9 billion (–15.7 per cent compared to 2023) in crop insurance premiums to insurers in 2024, of which HUF 23.9 billion (around 96 per cent of payments) was the amount for which farmers claimed to use the ex-post state premium support.

The hegemony of the crop insurance sector continued, as this segment accounted for 87.9 per cent of total receipts in 2024. The share of the livestock insurance sector in total premium income increased (+1.9 per cent), that of property and liability insurance also increased (+10.1 per cent), while that of forest insurance remained at a minimum level. In the domestic premium-subsidised insurance market, crop insurance type A accounted for 52.6 per cent (–1.3 percentage points) of total premiums written for all premium-subsidised and related supplementary insurance, and 35 per cent (+2.1 percentage points) of claims paid in 2024. Type A continued to account for the largest share of premium-subsidised crop insurance (excluding supplementary insurance), with 54.3 per cent of premiums and 50.1 per cent (–6.4 percentage points) of claims payments.

Mezőgazdasági biztosítások

Az adatfelvétel módszertana

Az adatszolgáltatás a statisztikáról szóló 2016. évi CLV. törvény (Stt.) 26. § alapján kötelező, és a törvény felhatalmazása alapján kiadott Országos Statisztikai Adatfelvételi Programról (OSAP) szóló kormányrendelet szerint történik. Az Agrárközgazdasági Intézet (AKI) által begyűjtött információk a 2024-es évre vonatkozóan a mezőgazdasági biztosításokkal foglalkozó biztosítók adatait tartalmazzák. Az adatgyűjtésre 2025-ben már kilencedik alkalommal került sor. A kitöltés során a biztosítóknak a mezőgazdasági biztosítások üzleti adatait kockázati csoportok szerint bontva kellett a 2024. évre vonatkozóan megadniuk. Az adatszolgáltatási kötelezettségének minden kijelölt adatszolgáltató eleget tett. A Magyar Nemzeti Bank (MNB) meghatározásaival összhangban a kérdőíven a „Csomagbiztosítások” egy darabnak számítottak, és a termék díjfelosztásakor kapott legnagyobb arányú díjrész szerinti biztosítási kockázati csoporthoz kellett az adatszolgáltatáskor beírni az összeget. A besorolás megtörténte után az adott biztosítások adatai (így a kárfizetése is) egyazon soron kellett hogy szerepeljenek. Az adatok között csak a termelőkkel közvetlenül kötött biztosításokat kértük feltüntetni, a viszontbiztosításokat nem. A biztosítók egymástól eltérő nyilvántartási, számbavételi módszert, rendszert használnak, ezért a szerződések darabszáma a biztosítók szintjén valós adat, de nem összegezhető, nem összehasonlítható, így a jelentésben sem szerepeltethető. Az MNB az egyesületek többségének engedélyét visszavonta 2023-ban, még három biztosítóegyesületnek maradt engedélye, de ők sem kötöttek biztosítást, és az ő megszűnésük is folyamatban van. Így a mezőgazdasági biztosítások adatait 4 biztosítótársaság adta.

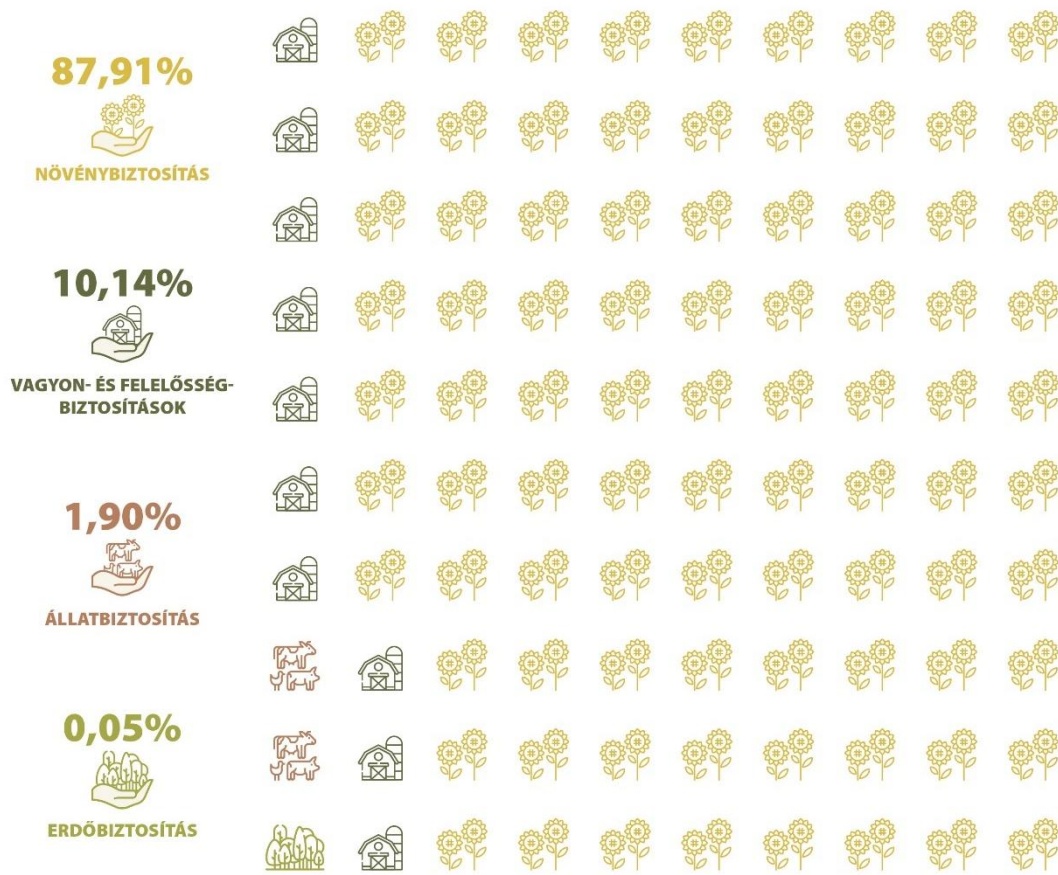
A mezőgazdasági biztosítások főbb jellemzői

Magyarországon a gazdálkodók 24,9 milliárd forint feletti növénybiztosítási díjat fizettek be a biztosítók részére 2024-ben (–15,7 százalék 2023-hoz képest), amiből 23,9 milliárd forint (a befizetések mintegy 96 százaléka) után kívánták igénybe venni az utólagos állami díjtámogatást.

Az Agrárminisztérium által elindított agrárkárenyhítési rendszer mellett a termelői öngondoskodás nagy jelentőséggel bír, mivel így a gazdálkodók a mezőgazdasági biztosítások megkötésével tovább csökkenthetik az időjárási viszonyok és más természeti kockázatok negatív hatásait. A díjtámogatott agrárbiztosítási rendszer már tizenharmadik éve működött 2024-ben, amelynek keretében a gazdálkodók a támogatott körbe tartozó biztosítások díjának legfeljebb 70 százalékát kaphatják vissza utólagos támogatásként (túligénylés esetén visszaosztásra kerülhet sor). A támogatáshoz rendelkezésre álló keretösszeg 2024-ben 13 milliárd forint volt. Az agrárbiztosítások piacának alakulásában, fejlődésében jelentős szerepet játszik az igényelhető állami támogatás, mivel a termelők inkább a díjtámogatott konstrukciót választják.

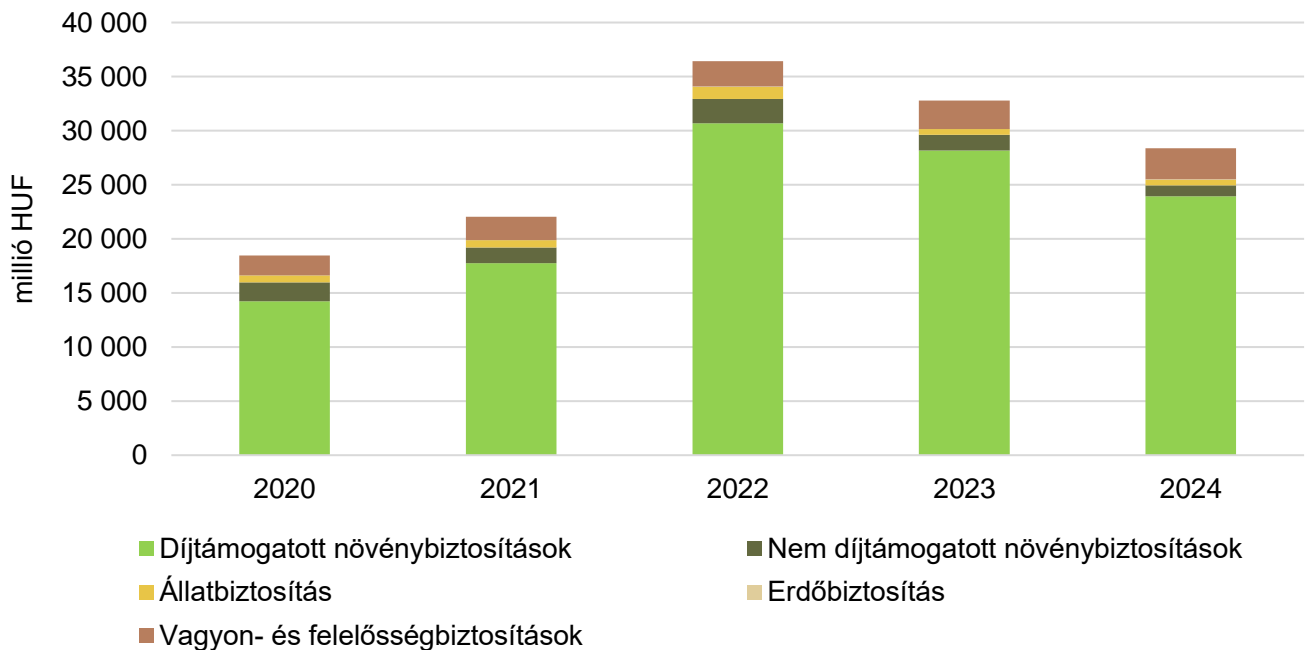
A növénybiztosítási ágazat hegemoniája továbbra is fennállt, 2024-ben az összbevétel 87,9 százalékát adta ez a szegmens. Az állatbiztosítási ágazat részesedése az összes díjbevételből nőtt (+1,9 százalék), a vagyons- és felelősségbiztosításoké szintén emelkedett (+10,1 százalék), míg az erdőbiztosításoké a minimális szinten maradt (1. és 2. ábra).

1. ábra: A mezőgazdasági biztosítások díjbevételének megoszlása 2024-ben



Forrás: AKI Agrárstatisztikai Osztály

2. ábra: Mezőgazdasági biztosítások díjbevételének alakulása, 2020–2024



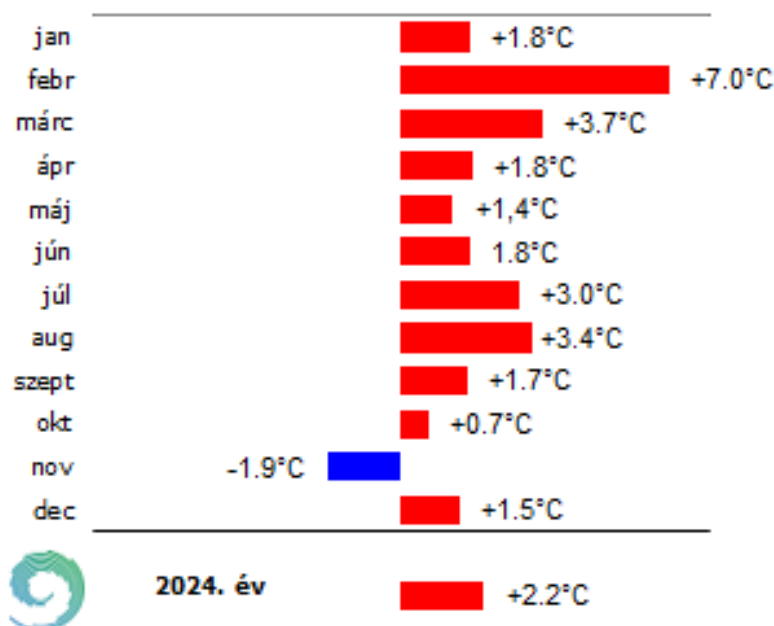
Forrás: AKI Agrárstatisztikai Osztály

A 2024-es év időjárása és hatása a mezőgazdaságra

Az országos középhőmérséklet 2024-ben 2,2°C-kal múlta felül az 1991–2020-as éghajlati normál átlagot (3. ábra), és 12,9°C-os középhőmérsékleti értéket hozott, így az ellenőrzött, homogenizált és interpolált adatok alapján közel 0,7 °C-kal haladta meg az eddigi legmelegebb (2023-as) évet. A nyár folyamán 2024-ben hőségnapból ($T_{max} \geq 30 \text{ °C}$) országos átlagban a normál (29 nap) kétszerese adódott, összesen 61 napot mértek (2023-ban 37 nap volt). A forró napok száma ($T_{max} \geq 35 \text{ °C}$) országos átlagban a normálnál 15 nappal (2023-ban 1 nappal) több volt. 2024 nyarán az Alföld túlnyomó részén 40-nél több ilyen nap fordult elő, a déli területeken pedig meghaladta az 50 napot, míg a Kisalföldön 30-40 nap jelentkezett. A nyár legmagasabb hőmérsékletét (41,6°C-ot) július 16-án mérték. A vizsgált évben is többször tapasztalhattuk meg a szélsőséges időjárási viszonyokat, heves zivatarokat. A jégelhárító (JÉGER – 3. pillér) rendszer 2024-ben is aktívan részt vett a jégeső okozta károk csökkentésében. Az április 15. és szeptember 30. közötti védekezési szezonban 93 napon alakult ki jégveszélyes felhőzet hazánk felett, ebből 32 napon extrém módon jégveszélyesek voltak a zivatarok.

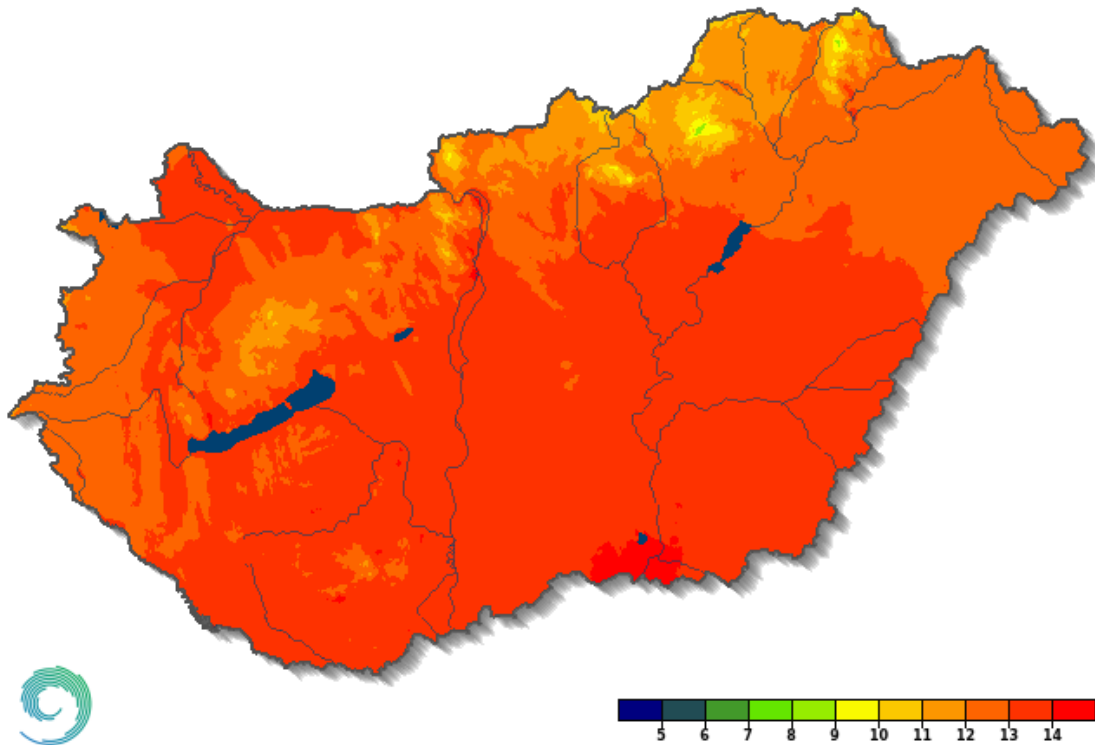
A 2024-es évi középhőmérséklet országos átlagban 12,9°C volt, az ország déli részén és az alföldi területeken az éves középhőmérséklet 13–14°C között, az északi és a magasabban fekvő helyeken általában 11–13 °C között, míg a legmagasabb csúcsok közelében 9–10°C között alakult (4. ábra). Az Alföld déli részén (Szeged környékén) a középhőmérséklet egy foltban meghaladta a 14°C-ot is.

3. ábra: **Az országos havi középhőmérséklet eltérése a sokévi (1991–2020-as) átlagtól 2024-ben (homogenizált, interpolált adatok alapján)**



Forrás: HungaroMet

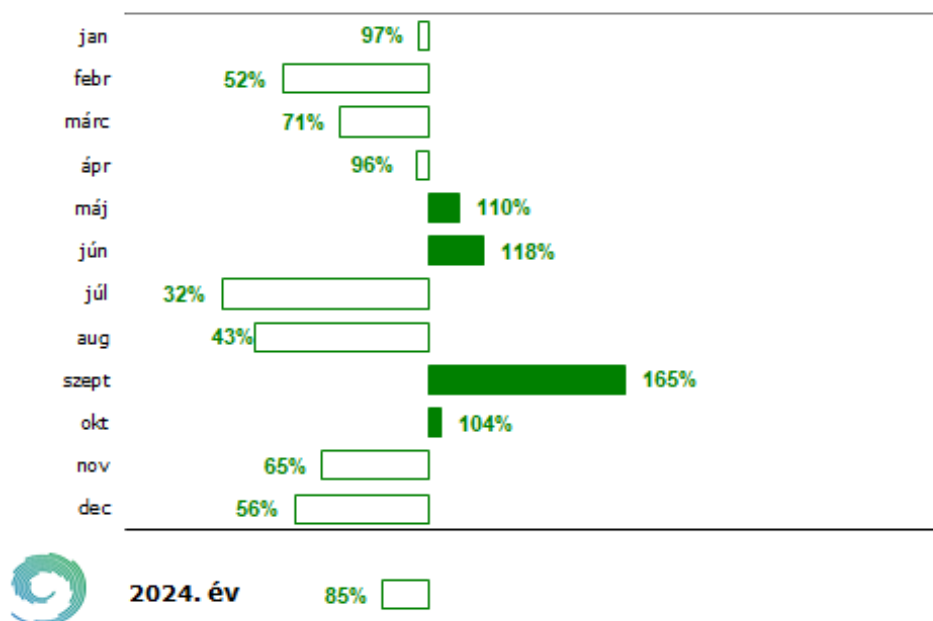
4. ábra: A 2024. évi középhőmérséklet Celsius-fokban (homogenizált, interpolált adatok alapján)



Forrás: HungaroMet

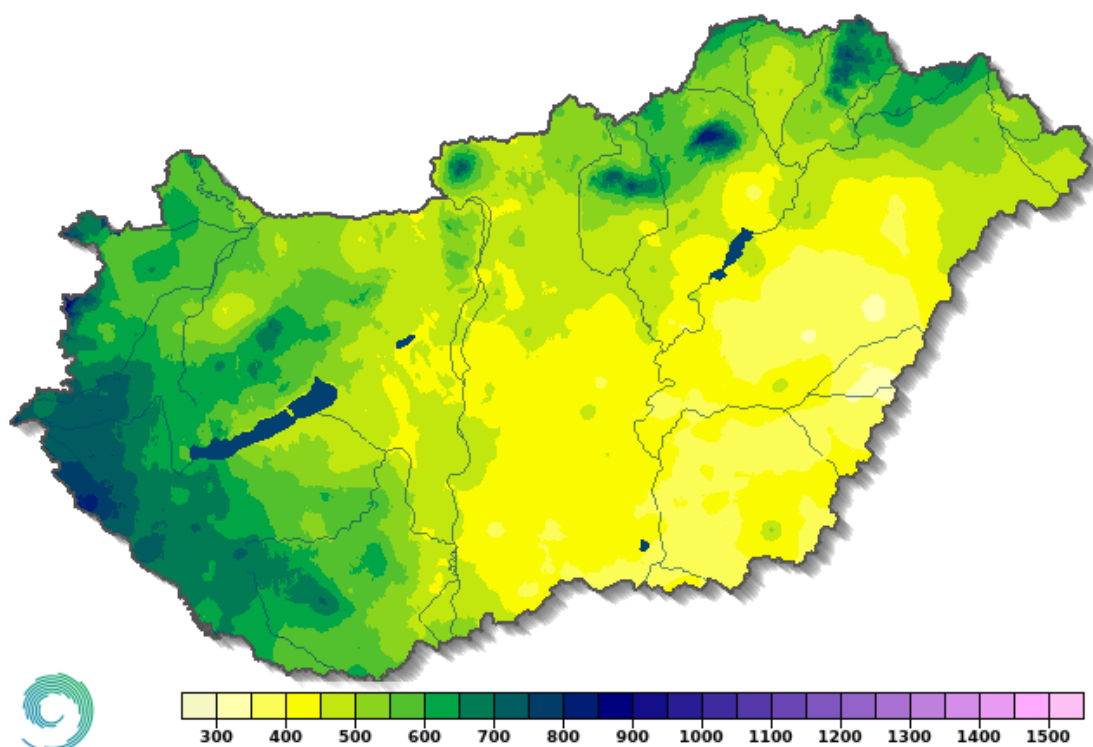
Az országos évi csapadékmennyiség 525,5 mm volt 2024-ben, ami 241,8 mm-rel kevesebb az előző évinél. A 2024-es évben nyolc hónapban hullott az átlagosnál kevesebb csapadék (5. ábra). Legszárazabbnak a júliusi hónap bizonyult, ugyanis több mint 60 százalékkal maradt el a havi csapadékösszeg a sokéves átlagtól. Az év legnagyobb napi csapadékösszege 127,2 mm volt, amit június 22-én regisztráltak. A legmagasabb éves csapadékösszeg 863,4 mm, a legalacsonyabb csapadékmennyiség 319,9 mm volt. 2024-ben a csapadék jól látható csökkenést mutatott nyugatról keletre és északról dél felé haladva. Északon és a Dunántúl legnagyobb részén általában meghaladta az 500 mm-t, míg az Alföld nagy részére ennél kevesebb csapadék érkezett (6. ábra). Az Alföld déli részén és a Tiszántúlon voltak olyan részek, ahol csupán 350-400 mm közötti csapadék hullott. A hegyvidékeken és a nyugati területeken előfordult, hogy az éves csapadékösszeg meghaladta a 700 mm-t. Az országon belül északnyugatról délkelet felé haladva nőtt a csapadékhiány. A legnagyobb anomália a Tiszántúlon és a Duna-Tisza közének déli részén jelentkezett, nagyobb összefüggő foltokban általában a megszokott mennyiség 50-70 százaléka hullott le. A Dunántúl nyugati felére átlagos mennyiség érkezett, míg keleti részén csapadékhiány alakult ki, a megszokott mennyiség 70-90 százaléka esett. Az Északi-középhegységben kis foltokban jelentkezett az átlagot 0-20 százalékkal meghaladó csapadéktöbblet.

5. ábra: **Havi csapadékösszegek 2024-ben az 1991–2020-as normál százalékában (homogenizált, interpolált adatok alapján)**



Forrás: HungaroMet

6. ábra: **A 2024. évi csapadékösszeg mm-ben (homogenizált, interpolált adatok alapján)**



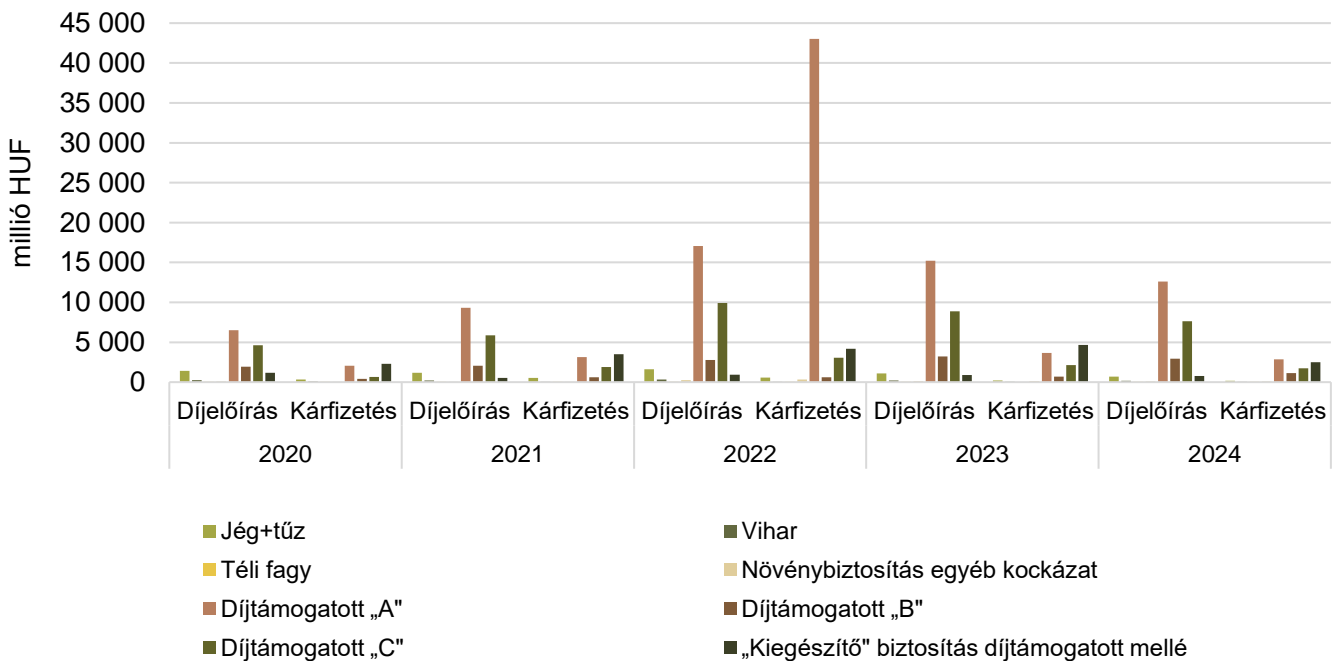
Forrás: HungaroMet

A mezőgazdasági biztosítások alakulása 2024-ben

A mezőgazdasági díjbevételek összesen 28,4 milliárd forintot (–13,4 százalék), a kárkifizetések 9,1 milliárd forintot (–24,4 százalék) tettek ki 2024-ben. A növénybiztosításoknál a díjfizetés 24,9 milliárd forint (–15,7 százalék 2023-hoz képest), a kárkifizetés 8,5 milliárd forint (–26,1 százalék 2023-hoz képest) volt. Az állatbiztosítási ágazat 2024. évi díjbevétele 539,7 millió forintot, a kárkifizése 197,8 millió forintot ért el (a díjfizetés 0,3 százalékkal csökkent, a kifizetés 74,6 százalékkal nőtt az előző évhez képest). A vagyons- és felelősségbiztosítások díjelőírása 2,9 milliárd forint, kárkifizése 402,8 millió forint volt. A mezőgazdasági biztosítások átlagos kárhányada 2024-ben 32,2 százalék volt, a növénybiztosításoké 34,2, az állatbiztosításé 36,6, illetve a vagyons- és felelősségbiztosítás kárhányada 14 százalékot tett ki. A fő kategóriák közül a növénybiztosítások, valamint a vagyons- és felelősségbiztosítás kárhányada csökkent, az állatbiztosításé pedig emelkedett.

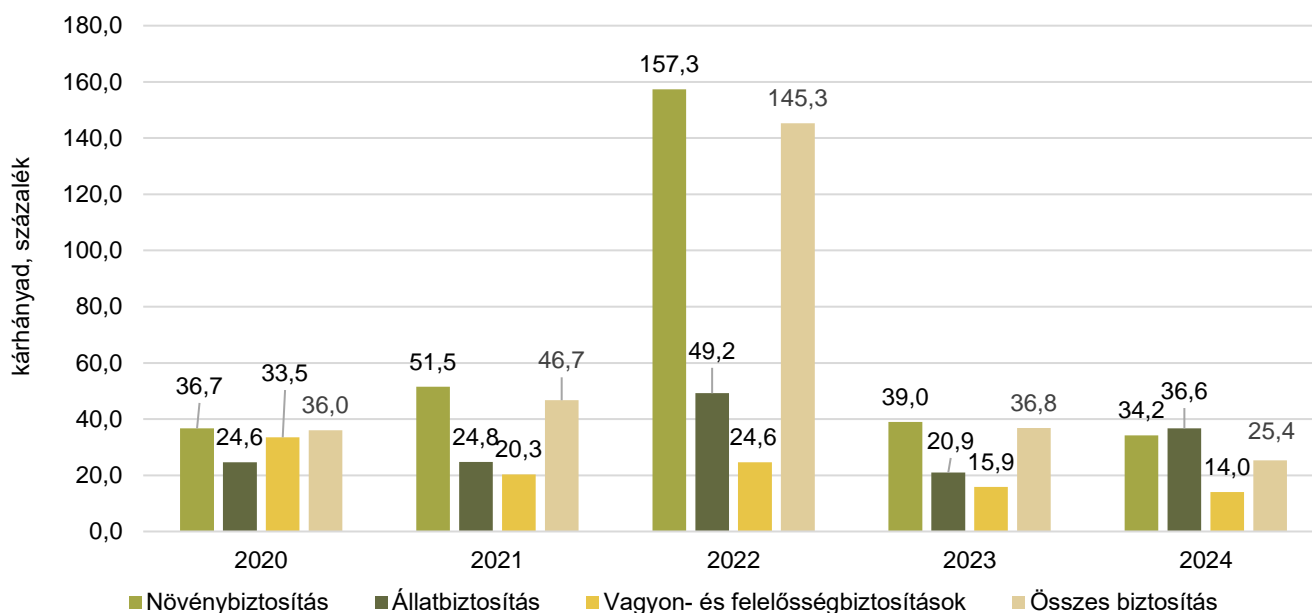
A nem díjtámogatott növénybiztosítások közül a jég-, tűz- és viharkárra kötötték legtöbbet a biztosítást (10 304 biztosított). A jég és tűz kockázati tényező esetén 24,5 százalékos, a vihar esetén 16,7 százalékos kárhányad keletkezett 2024-ben, míg az előbbi emelkedett, utóbbi mérséklődött az előző évhez képest. Az összes növénybiztosítást vizsgálva legnagyobb mértékű, 329 százalékos kárhányad (amely az előző évihez képest 200 százalékpontos csökkenést jelent) a kiegészítő biztosításoknál keletkezett (7. és 8. ábra).

7. ábra: **A növénybiztosítások díjelőírásának és kárkifizetésének alakulása kockázati tényezők és csomagok szerint, 2020–2024**



Forrás: AKI Agrárstatisztikai Osztály

8. ábra: A kárhányadok alakulása a főbb mezőgazdasági biztosítási csoportoknál, 2020–2024



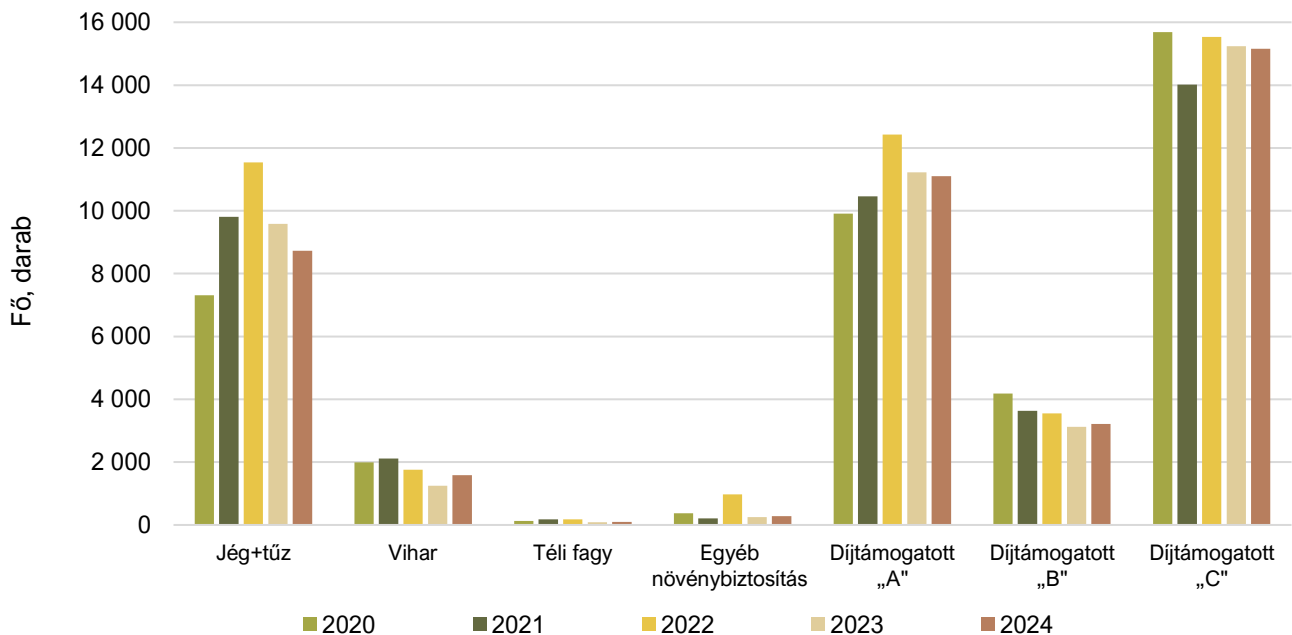
Forrás: AKI Agrárstatisztikai Osztály

A hazai díjtámogatott biztosítási piacon az „A” típusú növénybiztosítás az összes díjtámogatott és a hozzá kapcsolódó kiegészítő biztosítások díjelőírásának 52,6 százalékát (–1,3 százalékpont), kárfizetésének 35 százalékát (+2,1 százalékpont) tette ki 2024-ben. A díjtámogatott növénybiztosításból (a kiegészítő biztosítások elhagyásával) a legnagyobb részesedést, a díjbevételek 54,3 százalékát továbbra is az „A” típusú érte el, míg a kárfizetések 50,1 százalékát adta (–6,4 százalékpont). A díjtámogatott biztosítások díjbevétele 4,1 milliárd forinttal csökkent, ami 15,1 százalékos mérséklődést jelent, a kiegészítő biztosításoké szintén visszaesett 127,9 millió forinttal a vizsgált évben az előző évhez képest.

A kárhányadok 2024-ben a bázisévhez viszonyítva a díjtámogatott növénybiztosításoknál a „B” típus kivételével minden kategóriában csökkentek. A díjtámogatott növénybiztosítás átlagos kárhányada 24,8 százalékot tett ki 2024-ben. A kiegészítő biztosításkötések figyelembevételével – amelyeket a díjtámogatott biztosításokra kötöttek – a kárhányad 34,3 százalékra esett vissza (1. táblázat), ami 2023-hoz képest 5,3 százalékpontos csökkenést jelentett.

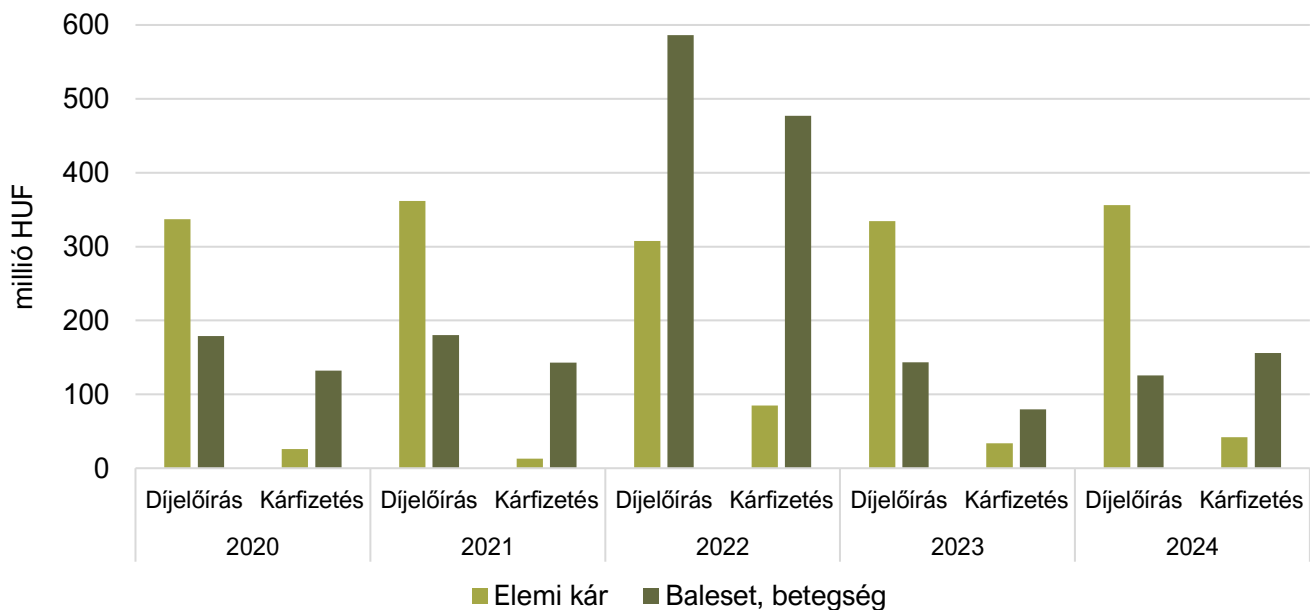
A díjtámogatott biztosítások esetén 2024-ben a biztosítottak számában az „A” és a „C” típusnál csökkenés alakult ki (–1,1, illetve –0,6 százalék), a „B” típusnál pedig növekedés (+2,9 százalék). A díjtámogatott biztosítást választó biztosítottak száma (29 468 fő, darab) 0,4 százalékkal mérséklődött 2023-hoz képest (9. ábra). A „B” típusnál annak ellenére, hogy a biztosítottak száma nőtt, a biztosított terület 12,3, a díjbefizetés 8,7 százalékkal csökkent, ellenben a kárfizetés 62,4 százalékkal nőtt az előző évhez mérten.

A mezőgazdasági termelőkben egyre jobban tudatosul, hogy biztosításkötés nélkül nagy kockázattal jár a termelés. Természetesen van lehetőség jéghálóval védekezni a jég ellen, öntözéssel az aszály ellen, vannak a fagy ellen is védekezési lehetőségek – de ezek komoly beruházást igényelnek, kissé bizonytalanok és nem minden termelő engedheti meg magának. Viszont szeretnék az esetleges jövedelemkiesést és az ezzel járó károkat csökkenteni, így a biztosítókhoz fordulnak. A szerződések megkötésekor a biztosítók általában csomagbiztosításokat kötnek, amely átfedésekhez vezet a díjtámogatott biztosítások A, B és C típusainál, illetve a kiegészítő biztosításnál szereplő szerződés és biztosítottak számával. A gazdálkodóknak megéri kiegészítő biztosítást kötni, mivel így teljesebb a biztosítási védelmük és ezáltal magasabb összegű kártérítéshez juthatnak, vagy olyankor is jár nekik kártérítés, amikor alapesetben nem kapnának.

9. ábra: **A biztosítottak számának alakulása kárnemenként a növénybiztosítások esetében, 2020–2024**

Forrás: AKI Agrárstatisztikai Osztály

Az állatbiztosítások közül 2024-ben továbbra is az elemi károkra kötöttek legtöbben (1067) biztosítást, így 356,1 millió forint folyt be, amelyből 42 millió forint került vissza a termelőkhez kárfizetésként. A betegség- és balesetbiztosítások kárhányada 124,2 százalékot tett ki, ez a kárnem volt a legjelentősebb az állatbiztosítások közül befizetések és kifizetések esetén is. Az egyéb járványos megbetegedésekre nem történt kárfizetés 2024-ben (10. ábra).

10. ábra: **Az állatbiztosítások díjelőírásainak és kárfizetéseinek alakulása, 2020–2024**

Forrás: AKI Agrárstatisztikai Osztály

A vagyon- és felelősségbiztosításoknál 2024-ben (az előző éveknek megfelelően a mezőgazdasági vagyonbiztosítások domináltak) a befolyt díjelőírás 2,9 milliárd forint volt, melyből 402,8 millió forint kártérítési összeget fizettek ki (–2,7 százalék) a biztosítók a termelők részére, ezáltal a kárhányad itt is csökkent 2023-hoz képest, 14 százalék volt (–1,9 százalékpont). Egyre több beruházás zajlik a mezőgazdaságban, melyek értékét érdemes megóvni, ezt a gazdák is belátják, hiszen a mezőgazdasági vagyonbiztosítások mutatóinál növekedést tapasztalhattunk.

A mezőgazdaságot érintő legjelentősebb káresemények 2024-ben a vihar-, a jég- és az aszálykárok voltak. A kárhányadok ezáltal a legtöbb kategóriában csökkentek, kivételt a jég- és tűzkár-, az állat- és a díjtámogatott „B” típusú biztosítások jelentettek. A JÉGER jégkármentesítő rendszer a jégkárok csökkentésében továbbra is nagy szerepet játszott.

A termelők részére 2021-től az állam a jövedelemingadozások mérséklését és a jövedelmek stabilizálását segítő új konstrukciót alakított ki, a mezőgazdasági krízisbiztosítási rendszert (továbbiakban: MKBR), mely az egyes mezőgazdasági ágazatok valamennyi kockázatát kezelni tudja. Az MKBR egy olyan átfogó kockázatkezelési eszköz, mely a biztosítás és a támogatás elemeit ötvözi, hiszen a többi eszközzel ellentétben nemcsak az időjárás okozta károk, hanem termelési, gazdasági és piaci kockázatok ellen is pénzügyi védelmet nyújt a gazdaságok jövedelmezőségének szinten tartására. Az új, IV. pillér bevezetésével az állattenyésztési, a növénytermesztési és kertészeti ágazattal foglalkozó termelőknek lehetőségük nyílt a piaci zavarokból (kereskedelmi korlátozások), áringadozásokból (például inputköltségek növekedéséből) eredő vagy a gondos termelés ellenére is elszenvedett (természeti csapásból, pandémiából) veszteségeik ellen gazdaságukat biztosítani.

A krízisbiztosítási rendszerben való részvétel önkéntes, és a termelői öngondoskodáson alapul. A rendszerhez csatlakozó termelő 3 évig vállal részvételt, és ezen időszak alatt évente krízisbiztosítási hozzájárulást fizet, amelynek alapja a mezőgazdasági termelő által használt termőföld területe, illetve az átlagos állatállomány. Az MKBR tagjai időszakosan gazdasági és pénzügyi adatokat szolgáltatnak a referencia-időszakra és a tárgyévre vonatkozóan a gazdaságuk mezőgazdasági jövedelmének megállapításához. Ha a termelő mezőgazdasági tevékenységéből származó tárgyévi jövedelme a referenciaidőszak jövedelméhez képest – a termelőnek nem felróható okból – 30 százalékot meghaladó mértékben csökken, akkor a krízisbiztosítási rendszeren keresztül a kölcsönös kockázatkezelési alap kedvezményezettje lesz. Vagyis a kockázatkezelési alapból a termelő krízisbiztosítási kompenzációra tarthat igényt. A kompenzációs összeg maximuma a jövedelemkiesés 69,9 százaléka, minimuma a hozzájárulás összegének 120 százaléka.

A biztosításokkal ellentétben az MKBR-ben a kompenzáció megállapításának nem része a tényleges kár felmérése, hiszen a termelők jövedelemcsökkenését a szolgáltatott adatokból határozzák meg. A kár-felmérés helyett a Magyar Államkincstár rendszeres ellenőrzést folytat le a csatlakozott termelőknél az adatok valóságának biztosítása céljából. Ezen folyamat része, hogy a termelők által nyújtott adatokat különböző rendszerekkel és adatbázisokkal kötik össze, továbbá az AKI közel 200 ellenőrző algoritmusával vizsgálják meg, és a felmerülő anomáliákat tisztázzák az ügyféllel. Az induló évben (2021-ben) 136 mezőgazdasági vállalkozás csatlakozott – vállalva a krízisbiztosítási feltételeket –, és felelt meg a sok ellenőrzési szempontnak, 2024-ben 208 termelő volt jogosult kompenzációra (a vizsgált évben belépők száma 19 volt).

Táblázatok

1. táblázat: **A díjtámogatott biztosítási piac alakulása, 2021–2024**

Kockázati csoportok, 2021	Biztosítottak száma* (fő, db)	Díjelőírás (millió HUF)	Kárfizetés (millió HUF)	Kárhányad (%)
Díjtámogatott „A”	10 461	9 301,6	3 131,8	33,7
Díjtámogatott „B”	3 630	2 069,1	609,3	29,4
Díjtámogatott „C”	14 012	5 848,6	1 887,1	32,3
Díjtámogatott összesen	–	17 219,2	5 628,2	32,7
„Kiegészítő” díjtámogatott mellé	23 037	526,5	3 503,3	665,3
Díjtámogatott és kiegészítő összesen	–	17 745,7	9 131,5	51,5
Kockázati csoportok, 2022	Biztosítottak száma (fő, db)	Díjelőírás (millió HUF)	Kárfizetés (millió HUF)	Kárhányad (%)
Díjtámogatott „A”	12 423	17 080,0	43 035,2	252,0
Díjtámogatott „B”	3 549	2 779,0	603,1	21,7
Díjtámogatott „C”	15 530	9 916,3	3 049,5	30,7
Díjtámogatott összesen	–	29 775,2	46 687,8	156,8
„Kiegészítő” díjtámogatott mellé	26 106	915,3	4 169,9	455,6
Díjtámogatott és kiegészítő összesen	–	30 690,5	50 857,7	165,7
Kockázati csoportok, 2023	Biztosítottak száma (fő, db)	Díjelőírás (millió HUF)	Kárfizetés (millió HUF)	Kárhányad (%)
Díjtámogatott „A”	11 225	15 202,9	3 667,9	24,1
Díjtámogatott „B”	3 122	3 235,2	704,1	21,8
Díjtámogatott „C”	15 239	8 864,6	2 118,8	23,9
Díjtámogatott összesen	–	27 302,7	6 490,7	23,8
„Kiegészítő” díjtámogatott mellé	23 537	880,7	4 659,0	529,0
Díjtámogatott és kiegészítő összesen	–	28 183,4	11 149,7	39,6
Kockázati csoportok, 2024	Biztosítottak száma (fő, db)	Díjelőírás (millió HUF)	Kárfizetés (millió HUF)	Kárhányad (%)
Díjtámogatott „A”	11 102	12 588,0	2 876,4	22,9
Díjtámogatott „B”	3 212	2 955,2	1 143,6	38,7
Díjtámogatott „C”	15 154	7 647,1	1 722,8	22,5
Díjtámogatott összesen	–	23 190,4	5 742,8	24,8
„Kiegészítő” díjtámogatott mellé	23 078	752,8	2 476,4	329,0
Díjtámogatott és kiegészítő összesen	–	23 943,2	8 219,2	34,3

* A biztosított termelők és vállalkozások adják a biztosítottak számát.
Forrás: AKI Agrárstatisztikai Osztály

2. táblázat: **A mezőgazdasági biztosítások (biztosítók) kockázati tényezők szerinti bontásban, 2024**

Kockázati csoportok	Biztosítottak száma* (fő, db)	Díjelőírás (millió HUF)	Biztosított terület (ha)	Biztosítási összeg (millió HUF)	Kárfizetés (millió HUF)	Kárhányad (%)
Növénybiztosítás	-	24 946,3	-	-	8 531,2	34,2
Nem díjtámogatott növénybiztosítások						
Jég és tűz	8 724	709,0	579 717	282 024,1	173,6	24,5
Vihar	1 580	181,1	34 822	16 806,8	30,2	16,7
Téli fagy	100	16,9	3 500	1 246,8	0,8	4,4
Növénybiztosítás egyéb kockázat	285	96,3	24 883	15 232,7	107,5	111,7
Díjtámogatott növénybiztosítások						
Díjtámogatott „A”	11 102	12 588,0	740 051	480 548,0	2 876,4	22,9
Díjtámogatott „B”	3 212	2 955,2	73 431	105 564,8	1 143,6	38,7
Díjtámogatott „C”	15 154	7 647,1	1 100 459	566 430,5	1 722,8	22,5
„Kiegészítő” díjtámogatott mellé	23 078	752,8	1 906 329	1 065 616,5	2 476,4	329,0
Állatbiztosítás	-	539,7	-	-	197,8	36,6
Elemi kár	1 067	356,1	-	198 359,1	42,0	11,8
Betegség, baleset	56	...	-	15 623,2	...	124,2
Egyéb járványos betegségek	-
Erdőbiztosítás	-	13,5	-	-	0,5	3,7
Vagyon- és felelősség-biztosítások	-	2 876,3	-	-	402,8	14,0
Mezőgazdasági vagyon	5 557	...	-	7 059 938,4	...	14,5
Mezőgazdasági felelősség	-	6,9
Mezőgazdasági biztosítás összesen	-	28 375,9	-	-	9 132,3	32,2

... = Adatvédelmi ok miatt nem megjeleníthető; – = nincs adat.

* A biztosított termelők és vállalkozások adják a biztosítottak számát.

Forrás: AKI Agrárstatisztikai Osztály

