

# AGRÁRPIACI JELENTÉSEK

## ÉLŐ ÁLLAT ÉS HÚS

XXVIII. évfolyam • 6. szám • 2025

**ÉLŐ ÁLLAT ÉS HÚS**  
**XXVIII. évfolyam • 6. szám • 2025**  
2025. április 1.

Megjelenik kéthetente

**Felelős szerkesztő**  
Dr. Stummer Ildikó

**Szerző**  
Tubáné Elek Réka  
elek.reka@aki.gov.hu



1093 Budapest, Zsil utca 3–5.  
Telefon: +36 1 217 1011  
www.aki.gov.hu  
aki@aki.gov.hu

A kiadvány az Agrárközgazdasági Intézet  
által üzemeltetett Piaci Árinformációs Rendszer  
adatai alapján készül.



Friss adatokért kérjük látogasson el a  
[PÁIR lekérdezhető adatok](#) felületre.

ISSN 1418 2130

A kiadványokkal kapcsolatban részletes  
felvilágosítást ad:  
Publikációs Csoport – publikacio@aki.gov.hu

## Tartalomjegyzék

Összefoglaló	3
Summary	3
Piaci jelentés	4
Világ	4
Európai Unió	4
Magyarország	4
Ábrák, táblázatok	5
Sertés	5
Szarvasmarha	13
Bárány	18
Nemzetközi előrevetítések	21



# Összefoglaló

Az AKI PÁIR adatai szerint Magyarországon a könnyű és a nehéz bárány 2025. 1–12. heti időszakra vetített átlagára egyaránt 16 százalékkal emelkedett az egy évvel korábbihoz viszonyítva, az előbbi 2246 forint/kilogrammmra, az utóbbi 2131 forint/kilogrammmra.

## Summary

According to the data of AKI Market Price Information System (MPIS), the average price of light and heavy lambs in Hungary for the period 1-12 weeks in 2025 increased by 16 per cent year-on-year, to HUF 2,246 and to HUF 2,131, respectively.

# Piaci jelentés

## Világ

Az ENSZ Élelmezésügyi és Mezőgazdasági Szervezetének (FAO) rövid távú előrejelzése szerint a juhús globális termelése 17 millió tonna volt 2024-ben, nem változott számottevően az előző évihez képest. A juhús a világ hústermelésének 4,6 százalékát tette ki. A világ juhústermelésének több mint 80 százaléka ázsiai és afrikai országokból származott, a legnagyobb kibocsátó Kína (5,2 millió tonna) volt. Ausztráliában 7,8 százalékkal 952 ezer tonnára nőtt a juhústermelés, ezzel szemben Új-Zélandon 1,6 százalékkal csökkent, 436 ezer tonnát tett ki. A világ juhús-kereskedelme erősödött 2024-ben, az export 5,4 százalékkal, az import 5,5 százalékkal nőtt.

Az ausztrál Agrárgazdasági és Erőforrás-gazdálkodási Tudományok Hivatalának (ABARES) adatai szerint Ausztrália juhállománya 70,5 millió egyedre (-2,8 százalék) mérséklődött a 2023/2024. gazdasági év (július-június) végére, a 2024/2025. évi szezon zárólétszáma pedig 67,9 millió lehet. A bárányok vágása 27,1 millió darabra (+19 százalék), a juhoké 10,4 millió darabra (+20 százalék) emelkedett a 2023/2024. gazdasági évben. A juhústermelés várhatóan 1,3 százalékkal 904 ezer tonnára mérséklődik a 2024/2025. évi szezonban. Ausztrália juhúsexportja 629 ezer tonnáról 617 ezer tonnára (-1,9 százalék) csökkenhet a vizsgált időszakban.

A New Zealand Economic Service (az Új-Zélandi Gazdasági Szolgálat) szerint Új-Zéland juhállománya 24,4 millió egyed volt 2024. június végén, 2,8 százalékkal csökkent egy év alatt, 2025. június 30-ra előreláthatóan 23,6 millió egyedre zsugorodik. A bárányhúskivitel 301 ezer tonna volt a 2023/2024. gazdasági évben (október-szeptember), és 282 ezer tonna körül alakulhat a 2024/2025. évi szezonban. A juhús exportja 77 ezer tonnára (-4,9 százalék) csökkent az előző szezonban, ugyanakkor 1,3 százalékkal bővíthet a 2024/2025. gazdasági évben.

## Európai Unió

Az Európai Bizottság adatai szerint az Európai Unió juh- és kecskeimportja (élő állat és hús) 167,4 ezer tonna volt 2024-ben, ami 1,7 százalékos növekedést jelent az előző évihez képest. A legnagyobb beszállító az Egyesült Királyság és Új-Zéland volt 93 százalékos részesedéssel. A nemzetközi piacon értékesített juh- és kecskehús, valamint élő állat mennyisége (87,1 ezer tonna) 15 százalékkal csökkent 2024-ben. A legnagyobb célpiacok Marokkó (18,5 százalék részesedés), Jordánia (17 százalék) és az Egyesült Királyság (17 százalék) voltak. A Jordániába szállított mennyiség 20 százalékkal, az Egyesült Királyságba 22 százalékkal csökkent, ugyanakkor a Marokkóba irányuló kivitel több mint kétszeresére nőtt.

## Magyarország

A KSH adatai szerint Magyarország juhállománya 846,8 ezer egyed volt 2024. december 1-jén, 6,6 százalékkal csökkent a 2023. decemberihez képest. Az anyajuhok létszáma 2,9 százalékkal 673,7 ezer egyedre változott ugyanebben az összehasonlításban. Magyarország élőbárányexportjának mennyisége 1 százalékkal (10,5 ezer tonnára), értéke 15,7 százalékkal (21 milliárd forintra) nőtt 2024-ben az előző évhez képest. A kivitelből 61 százalékkal részesedő Olaszországba 11,6 százalékkal kevesebb bárány került.

Az AKI PÁIR adatai szerint Magyarországon a könnyű és a nehéz bárány 2025. 1–12. heti időszakra vetített átlagára egyaránt 16 százalékkal emelkedett az egy évvel korábbihoz viszonyítva, az előbbi 2246 forint/kilogramorra, az utóbbi 2131 forint/kilogramorra.



# Ábrák, táblázatok

## Sertés

1. táblázat: **A vágósertés termelői ára<sup>a)</sup> Magyarországon**

Megnevezés	Minőségi kategória	Mértékegység	2024. 12. hét	2025. 11. hét	2025. 12. hét	2025. 12. hét/ 2024. 12. hét (százalék)	2025. 12. hét/ 2025. 11. hét (százalék)
Vágósertés, hazai termelésből	E	darab	26 434	24 938	25 065	94,82	100,51
		HUF/kg hasított meleg súly	854,58	671,62	674,82	78,96	100,48
	Valamennyi kategória <sup>b)</sup>	darab	64 138	62 396	60 652	94,56	97,20
		HUF/kg hasított meleg súly	859,91	674,46	677,56	78,79	100,46

<sup>a)</sup> Az ár nem tartalmazza a szállítási költséget.

<sup>b)</sup> S-P, Nem minősített, M1.

Forrás: AKI PÁIR

2. táblázat: **A vágósertés vágóhídi belépési ára<sup>a)</sup> Magyarországon**

Megnevezés	Mértékegység	2024. 12. hét	2025. 11. hét	2025. 12. hét	2025. 12. hét/ 2024. 12. hét (százalék)	2025. 12. hét/ 2025. 11. hét (százalék)
Vágósertés, hazai termelésből származó	darab	64 138	62 396	60 652	94,56	97,20
	HUF/kg hasított meleg súly	871,92	687,66	690,76	79,22	100,45
Vágósertés, importból származó	darab	9 899	3 519	...	...	...
	HUF/kg hasított meleg súly	860,72	669,22	...	...	...

... = Adatvédelmi korlátok miatt nem közölhető adat.

<sup>a)</sup> A sertések termelői ára a vágóhíd kapujában, amely tartalmazza a szállítási költséget is.

Forrás: AKI PÁIR

3. táblázat: **A hizósertéstáp értékesítési ára Magyarországon**

Megnevezés	Mértékegység	2024. február	2025. január	2025. február	2025. február/ 2024. február (százalék)	2025. február/ 2025. január (százalék)
Hízósertéstáp I.	tonna	2 740	2 693	2 503	91,35	92,93
	HUF/tonna	124 713	130 226	132 335	106,11	101,62
Hízósertéstáp II.	tonna	6 233	6 787	6 903	110,74	101,70
	HUF/tonna	126 253	115 654	117 261	92,88	101,39
Hízósertéstáp III.	tonna	...	...	...	...	...
	HUF/tonna	...	...	...	...	...

... = Adatvédelmi korlátok miatt nem közölhető adat.

Forrás: AKI PÁIR

4. táblázat: **A nyers sertéshúsok feldolgozóinak értékesítési ára Magyarországon**

Megnevezés	Mértékegység	2024. 12. hét	2025. 11. hét	2025. 12. hét	2025. 12. hét/ 2024. 12. hét (százalék)	2025. 12. hét/ 2025. 11. hét (százalék)
Csontos sertéshús, lehúzott, félben (fej, láb és farok nélkül)	tonna	249,03	255,16	182,71	73,37	71,61
	HUF/kg	1 247,02	1 066,78	943,24	75,64	88,42
Szalonnás és bőrös sertéshús, félben (fejvel, lábbal, farokkal)	tonna	502,20	525,99	394,65	78,58	75,03
	HUF/kg	998,40	844,41	829,05	83,04	98,18
Sertéskaraj, csonttal, szűzpecsenye nélkül	tonna	12,09	8,77	25,63	212,05	292,29
	HUF/kg	1 421,61	1 268,85	1 265,12	88,99	99,71
Sertéscomb, csont nélkül	tonna	258,83	258,16	422,13	163,09	163,52
	HUF/kg	1 616,29	1 410,09	1 373,66	84,99	97,42
Sertésstarja, csonttal	tonna	54,64	17,27	16,96	31,04	98,19
	HUF/kg	1 540,63	1 549,71	1 616,56	104,93	104,31
Sertéslapocka	tonna	131,16	257,05	167,39	127,63	65,12
	HUF/kg	1 443,34	1 284,74	1 321,33	91,55	102,85
Sertésoldalas	tonna	33,24	34,06	37,62	113,16	110,44
	HUF/kg	1 645,40	1 765,52	1 687,91	102,58	95,60
Sertésdagadó	tonna	3,03	2,41	1,17	38,68	48,69
	HUF/kg	1 445,55	1 305,43	1 251,73	86,59	95,89
Más sertéshús csonttal	tonna	342,19	328,53	286,24	83,65	87,13
	HUF/kg	866,45	973,00	908,04	104,80	93,32
Más sertéshús csont nélkül	tonna	903,53	787,62	892,20	98,75	113,28
	HUF/kg	1 065,33	1 115,45	1 033,72	97,03	92,67
Darált sertéshús	tonna	...	151,36	172,44	...	113,93
	HUF/kg	...	1 730,87	1 752,63	...	101,26

... = Adatvédelmi korlátok miatt nem közölhető adat.  
Forrás: AKI PÁIR

5. táblázat: **A nyers serteshúsok (friss) és a darálthús (friss) kiskereskedelmi beszerzési ára Magyarországon**

Megnevezés	Kiszerelés	Mértékegység	2024. 12. hét	2025. 11. hét	2025. 12. hét	2025. 12. hét/ 2024. 12. hét (százalék)	2025. 12. hét/ 2025. 11. hét (százalék)
Sertéscomb csont nélkül	lédig	tonna	219,36	103,58	195,99	89,35	189,22
		HUF/kg	1 602,99	1 478,39	1 463,48	91,30	98,99
	tálcás (500 gramm)	tonna	9,14	4,86	5,69	62,27	117,09
		HUF/kg	2 192,76	2 174,16	2 153,46	98,21	99,05
	vákuumos	tonna	153,30	136,64	116,99	76,31	85,61
		HUF/kg	1 638,66	1 541,77	1 561,32	95,28	101,27
Sertéslapocka	lédig	tonna	142,87	273,69	123,79	86,64	45,23
		HUF/kg	1 434,43	1 340,89	1 375,09	95,86	102,55
	tálcás (500 gramm)	tonna	2,38	3,02	2,94	123,54	97,35
		HUF/kg	1 981,46	1 972,82	1 957,17	98,77	99,21
	vákuumos	tonna	59,71	127,46	65,70	110,04	51,55
		HUF/kg	1 459,56	1 404,76	1 464,80	100,36	104,27
Sertéskaraj csonttal, szűzpecsenye nélkül	lédig	tonna	7,04	5,21	5,34	75,89	102,64
		HUF/kg	1 444,10	1 286,02	1 283,89	88,91	99,83
	tálcás (500 gramm)	tonna	...	1,02	...	...	...
		HUF/kg	...	1 970,71	...	...	...
	vákuumos	tonna	6,91	6,35	4,92	71,13	77,43
		HUF/kg	1 725,55	1 586,46	1 603,30	92,92	101,06
Sertésstarja csonttal	lédig	tonna	14,27	39,39	12,14	85,11	30,83
		HUF/kg	1 677,15	1 433,16	1 652,23	98,51	115,29
	tálcás (500 gramm)	tonna	4,03	4,17	1,64	40,67	39,27
		HUF/kg	1 080,62	1 929,49	1 988,53	184,02	103,06
	vákuumos	tonna	6,54	5,43	4,93	75,37	90,81
		HUF/kg	1 779,66	1 704,59	1 728,83	97,14	101,42
Sertésoldalas	lédig	tonna	36,87	15,57	17,58	47,66	112,86
		HUF/kg	1 574,31	1 699,61	1 672,23	106,22	98,39
	tálcás (500 gramm)	tonna	...	...	...	...	...
		HUF/kg	...	...	...	...	...
	vákuumos	tonna	20,63	27,38	21,68	105,09	79,19
		HUF/kg	1 823,02	1 801,66	1 804,87	99,00	100,18
Sertésdagadó	lédig	tonna	1,80	1,93	2,19	121,24	113,28
		HUF/kg	1 476,57	1 458,31	1 429,42	96,81	98,02
	tálcás (500 gramm)	tonna	...	...	...	...	...
		HUF/kg	...	...	...	...	...
	vákuumos	tonna	0,23	0,32	0,38	165,63	120,87
		HUF/kg	1 590,75	1 563,80	1 524,78	95,85	97,50
Sertés darálthús	tonna	250,08	210,54	284,71	113,85	135,23	
	HUF/kg	1 531,37	1 568,56	1 519,76	99,24	96,89	

... = Adatvédelmi korlátok miatt nem közölhető adat.

Forrás: AKI PÁIR

6. táblázat: **A vágósertés („E” minőségi kategória) vágóhídi belépési ára<sup>a)</sup> az Európai Unióban**

EUR/100 kg hasított híg súly

	2024. 12. hét	2025. 11. hét	2025. 12. hét	2025. 12. hét/ 2024. 12. hét (százalék)	2025. 12. hét/ 2025. 11. hét (százalék)
Magyarország	223,94	175,14	176,30	78,73	100,66
Belgium	213,84	173,24	176,41	82,50	101,83
Bulgária	255,67	256,90	256,77	100,43	99,95
Csehország	214,62	178,41	178,38	83,12	99,99
Dánia	187,60	165,70	165,69	88,32	99,99
Németország	230,80	179,82	180,35	78,14	100,29
Észtország	–	174,15	176,15	–	101,15
Görögország	244,53	211,77	–	–	–
Spanyolország	220,18	204,68	206,92	93,98	101,09
Franciaország	216,00	185,00	185,00	85,65	100,00
Horvátország	210,00	165,26	166,04	79,07	100,47
Írország	198,96	205,64	206,62	103,85	100,48
Olaszország	–	–	–	–	–
Ciprus	255,82	182,10	182,70	71,42	100,33
Lettország	240,53	191,45	191,67	79,69	100,11
Litvánia	227,05	184,01	184,19	81,12	100,10
Luxemburg	–	–	–	–	–
Málta	225,52	246,75	244,86	108,58	99,23
Hollandia	184,46	155,43	155,97	84,55	100,35
Ausztria	236,86	197,14	199,20	84,10	101,04
Lengyelország	219,76	180,18	182,86	83,21	101,49
Portugália	238,90	222,35	226,35	94,75	101,80
Románia	230,53	144,29	145,96	63,31	101,15
Szlovénia	233,12	191,56	195,20	83,73	101,90
Szlovákia	234,22	190,94	197,03	84,12	103,19
Finnország	214,31	205,74	204,67	95,50	99,48
Svédország	228,69	251,84	253,37	110,79	100,61
<b>EU</b>	<b>218,05</b>	<b>183,44</b>	<b>184,61</b>	<b>84,66</b>	<b>100,64</b>

<sup>a)</sup> Az ár tartalmazza a szállítási költséget is.  
 Forrás: Európai Bizottság

7. táblázat: **A vágósertés termelői ára az EU néhány tagországában**

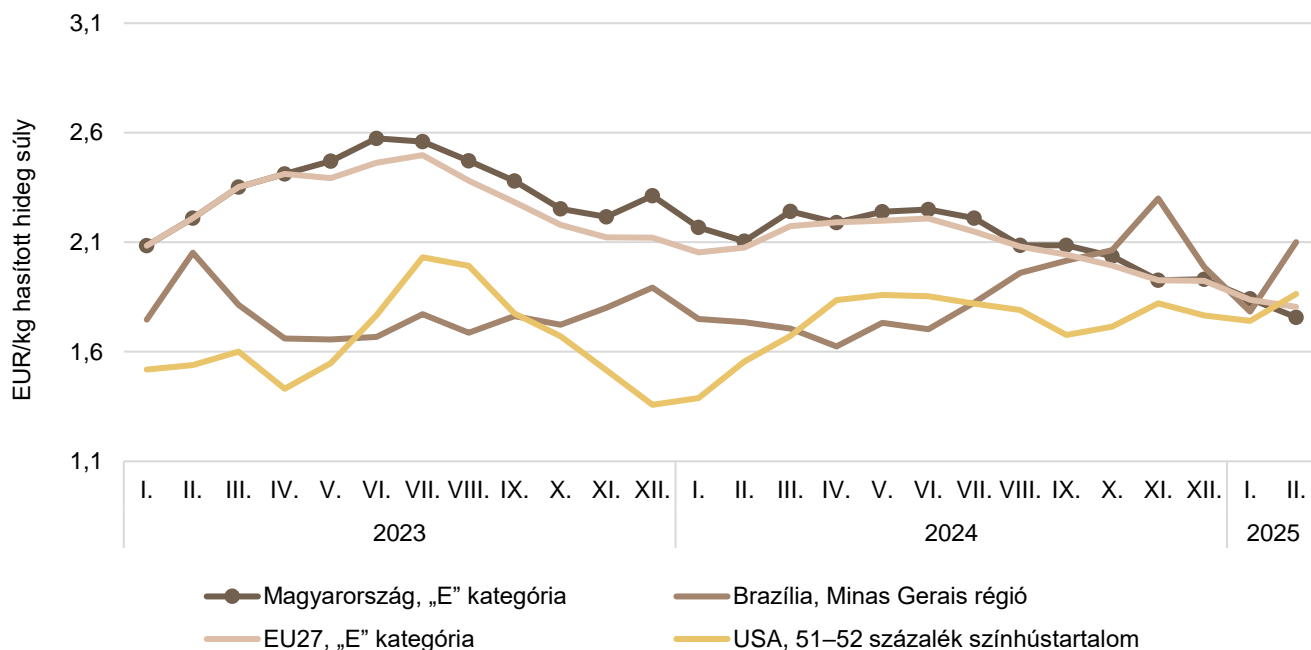
EUR/kg hasított súly

	2025. 9. hét	2025. 10. hét	2025. 11. hét	2025. 12. hét	2025. 13. hét
Vion (Hollandia)	1,67	1,67	1,72	1,72	1,78
Compezo (Hollandia)	1,59	1,60	1,62	1,63	1,72
Németország (szerződéses ár)	1,72	1,72	1,72	1,72	1,85
Tönnies (Németország)	1,72	1,72	1,72	1,72	1,85
West Fleisch (Németország)	–	–	–	–	–
Danish Crown (Dánia)	1,37	1,39	1,39	1,39	1,39
Tican (Dánia)	1,39	1,42	1,42	1,42	1,42

Forrás: Schuttert, Danish Crown, Tican, MPB

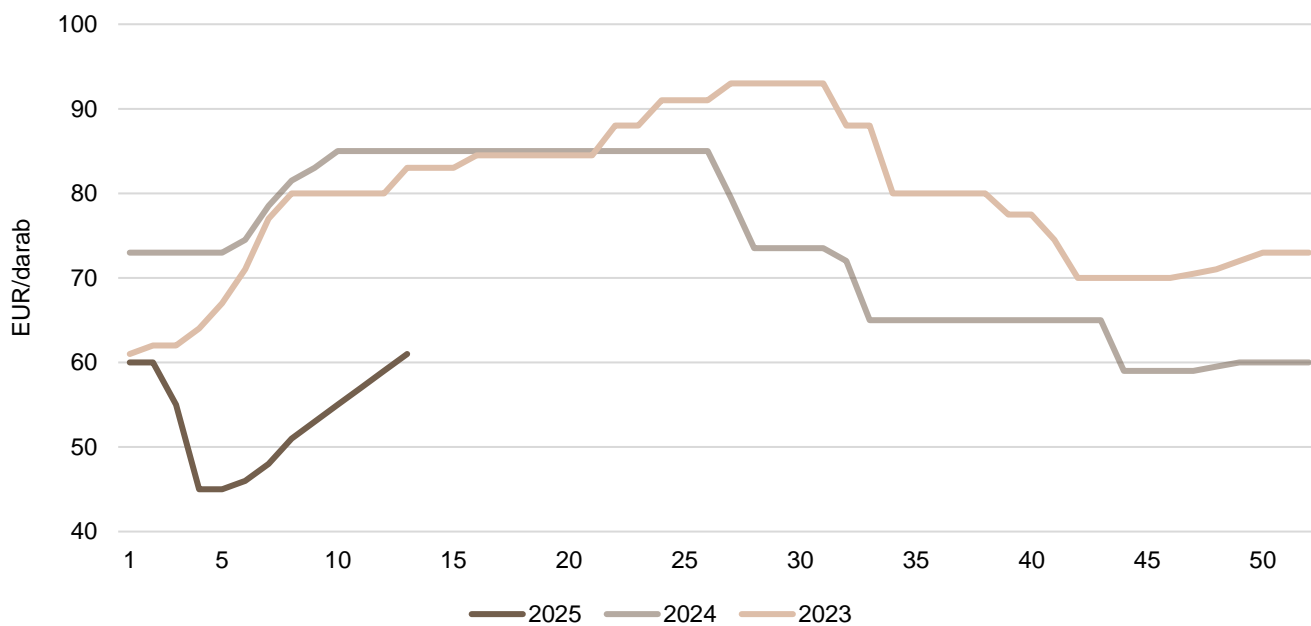


1. ábra: **A sertés havi világsi árá (2022–2024)**



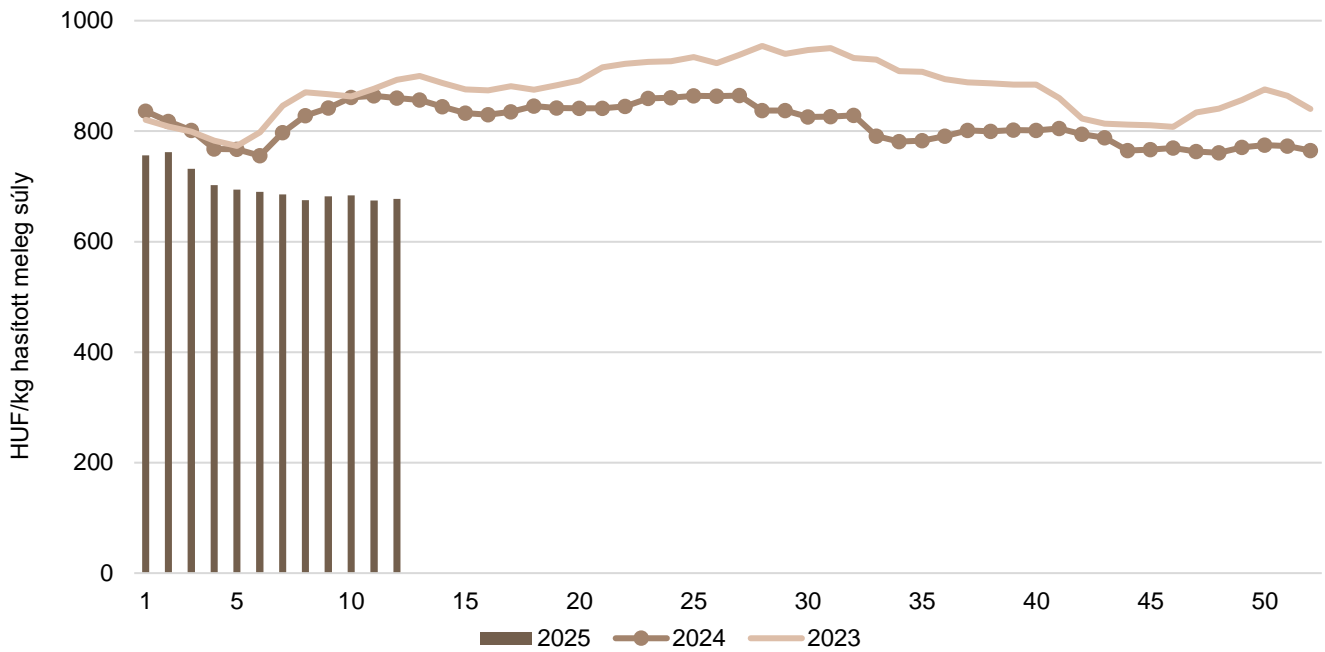
Forrás: USDA, Európai Bizottság, MPB, AKI PÁIR

2. ábra: **A malac ára (Nord–West, 25 kg) Németországban (2023–2025)**



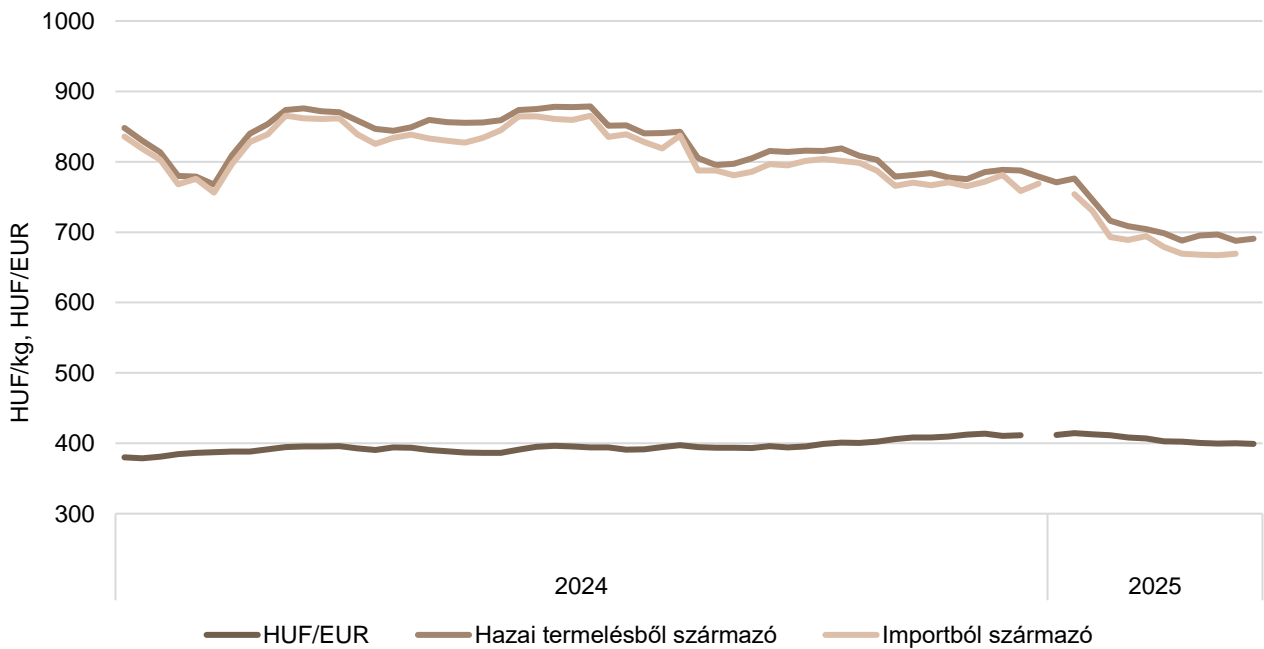
Forrás: VAEX

3. ábra: **A hazai termelésből származó vágósertés<sup>a)</sup> heti termelői ára Magyarországon (2023–2025)**

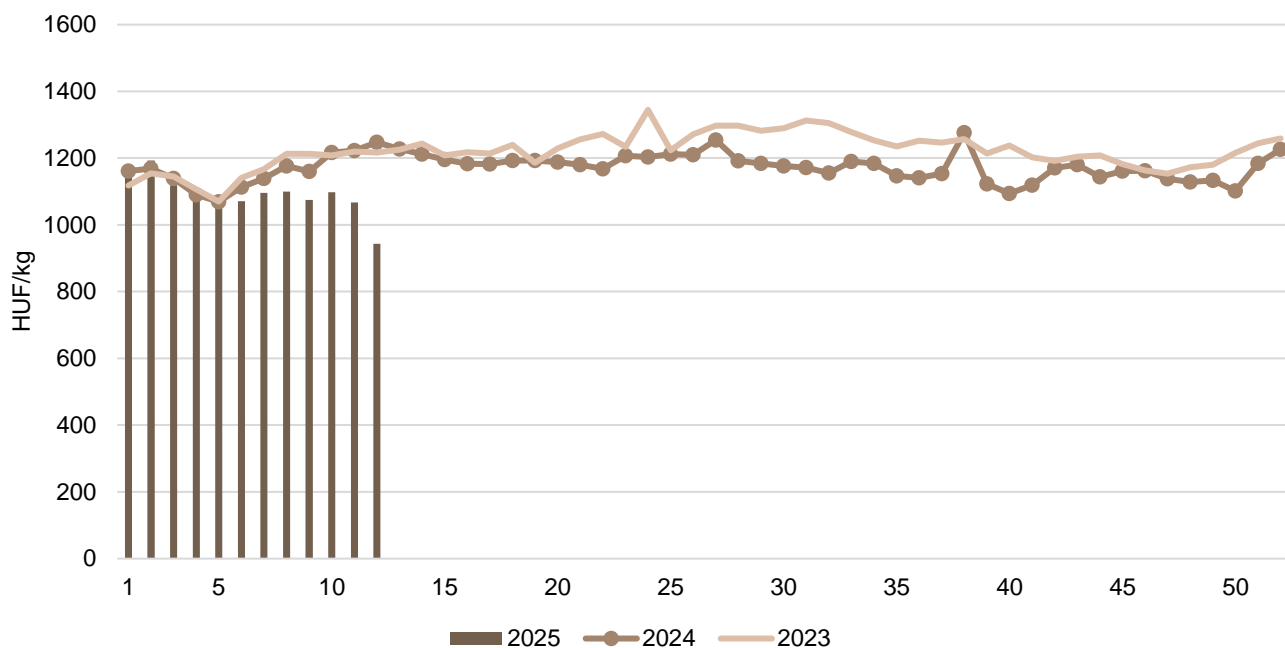


<sup>a)</sup> S-P, Nem minősített, M1.  
 Forrás: AKI PÁIR

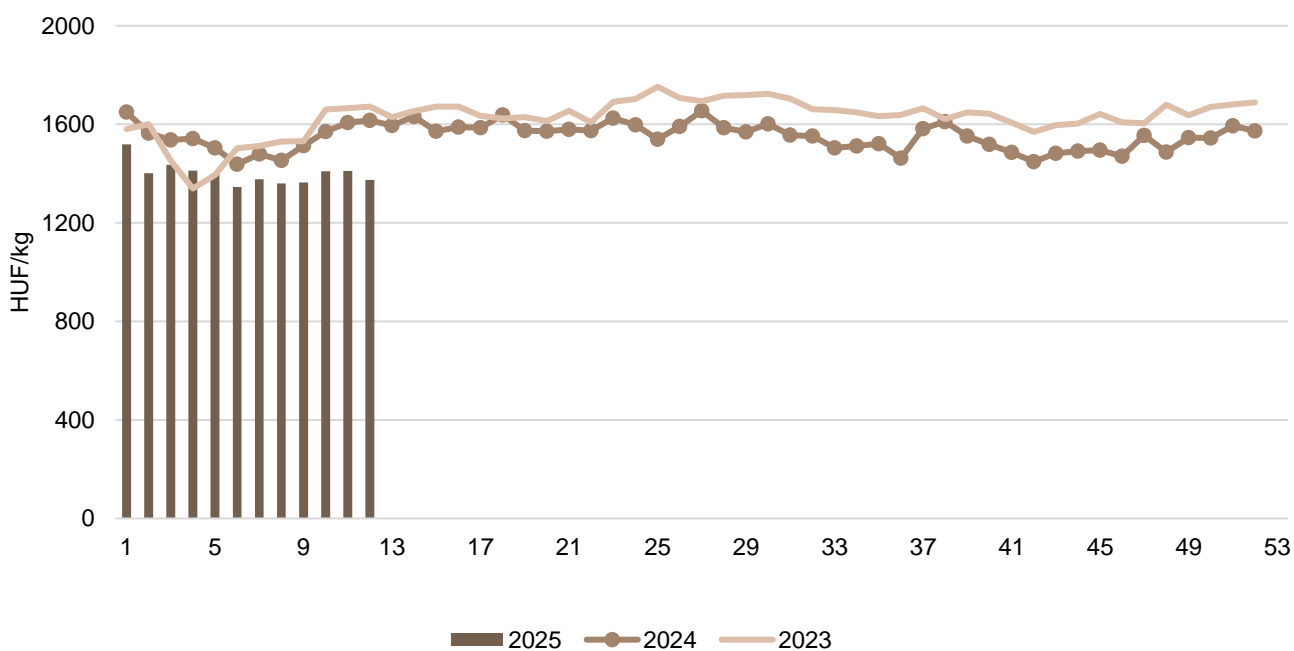
4. ábra: **A vágósertés heti vágóhídi belépési ára Magyarországon (2024–2025)**



Forrás: AKI PÁIR, MNB

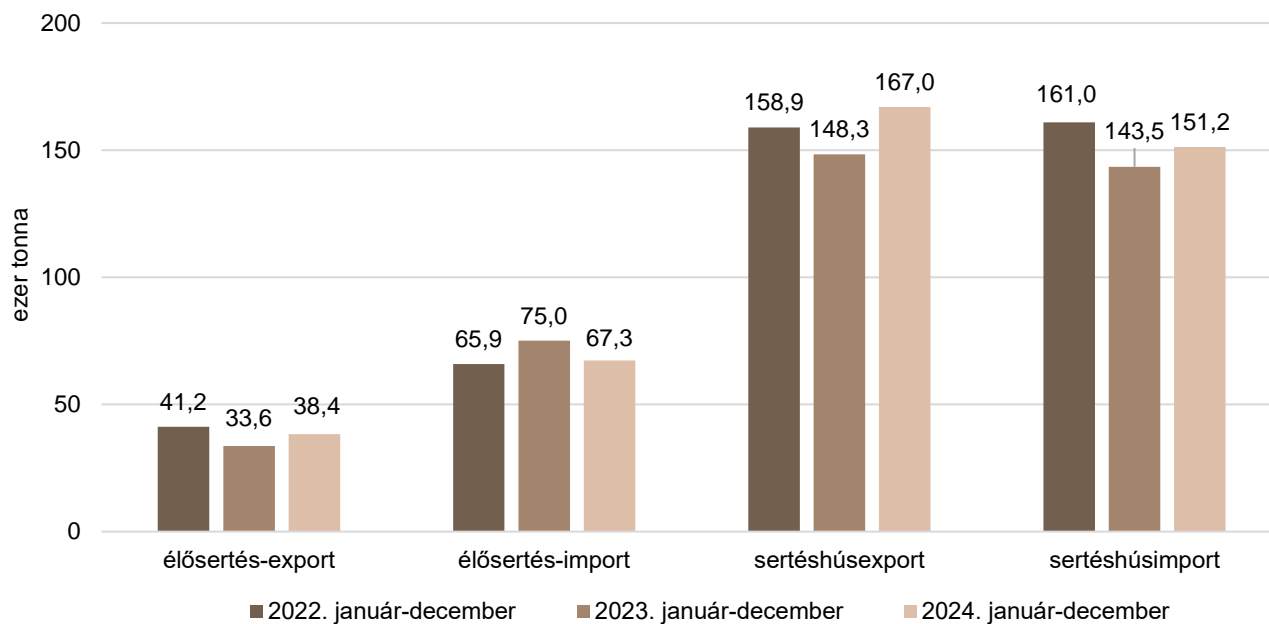
5. ábra: **A csontos sertéshús, lehúzott, félben heti értékesítési ára Magyarországon (2023–2025)**

Forrás: AKI PÁIR

6. ábra: **A sertéscomb heti értékesítési ára Magyarországon (2023–2025)**

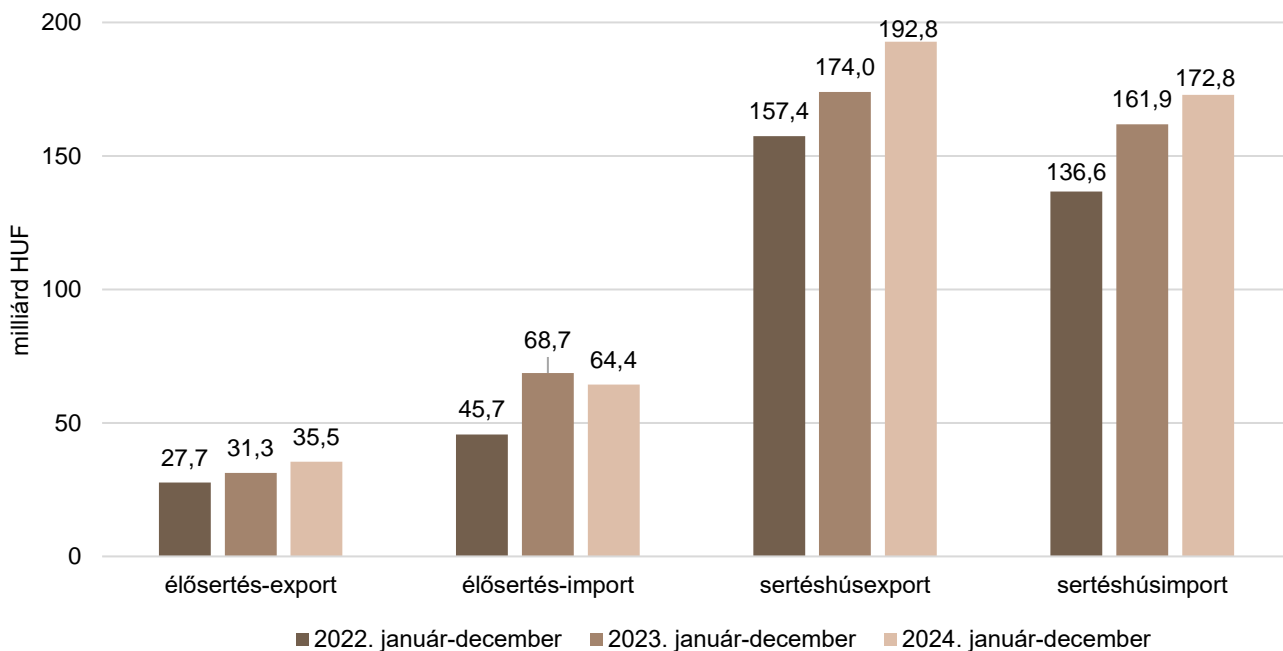
Forrás: AKI PÁIR

7. ábra: **Az élő sertés és a sertéshús külkereskedelmének mennyisége Magyarországon**



Forrás: KSH

8. ábra: **Az élő sertés és a sertéshús külkereskedelmének értéke Magyarországon**



Forrás: KSH

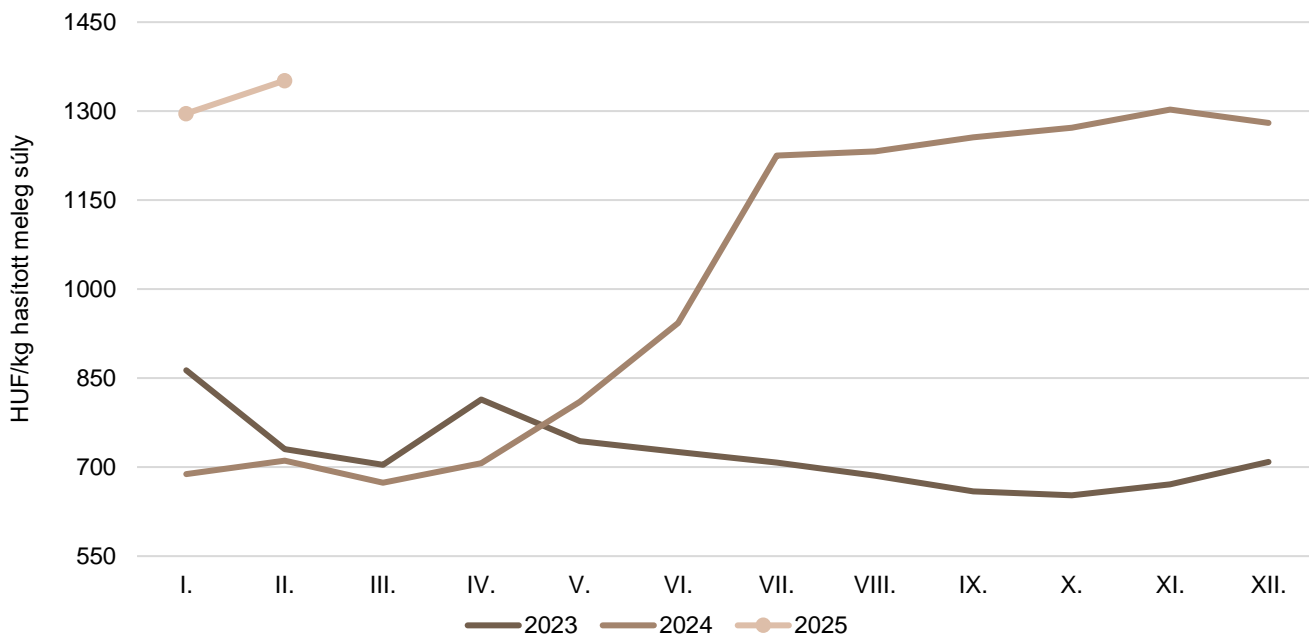
## Szarvasmarha

8. táblázat: **A vágómarha termelői ára Magyarországon**

Megnevezés	Minőségi kategória	Mértékegység	2024. 12. hét	2025. 11. hét	2025. 12. hét	2025. 12. hét/ 2024. 12. hét (százalék)	2025. 12. hét/ 2025. 11. hét (százalék)
Fiatal bika	E–P	darab	121	152	144	119,01	94,74
		HUF/kg hasított meleg súly	770,59	1 642,43	1 572,58	204,08	95,75
Vágótehén	E–P	darab	377	363,00	393,00	104,24	108,26
		HUF/kg hasított meleg súly	624,01	1 368,05	1 394,41	223,46	101,93
Vágóüsző	E–P	darab	58	28	43	74,14	153,57
		HUF/kg hasított meleg súly	621,34	1 172,26	1 372,36	220,87	117,07
Vágómarha összesen	E–P	darab	594	583	623	104,88	106,86
		HUF/kg hasított meleg súly	656,33	1 428,94	1 437,45	219,01	100,60

Megjegyzés: 2024. 26. héttől módszertani változás történt.  
Forrás: AKI PÁIR

9. ábra: **A vágómarha havi termelői ára Magyarországon (2023–2025)**



Megjegyzés: 2024. 26. héttől módszertani változás történt.  
Forrás: AKI PÁIR



9. táblázat: **A fiatal bika („R3” minőségi kategória) vágóhídi belépési ára<sup>a)</sup> az Európai Unióban**

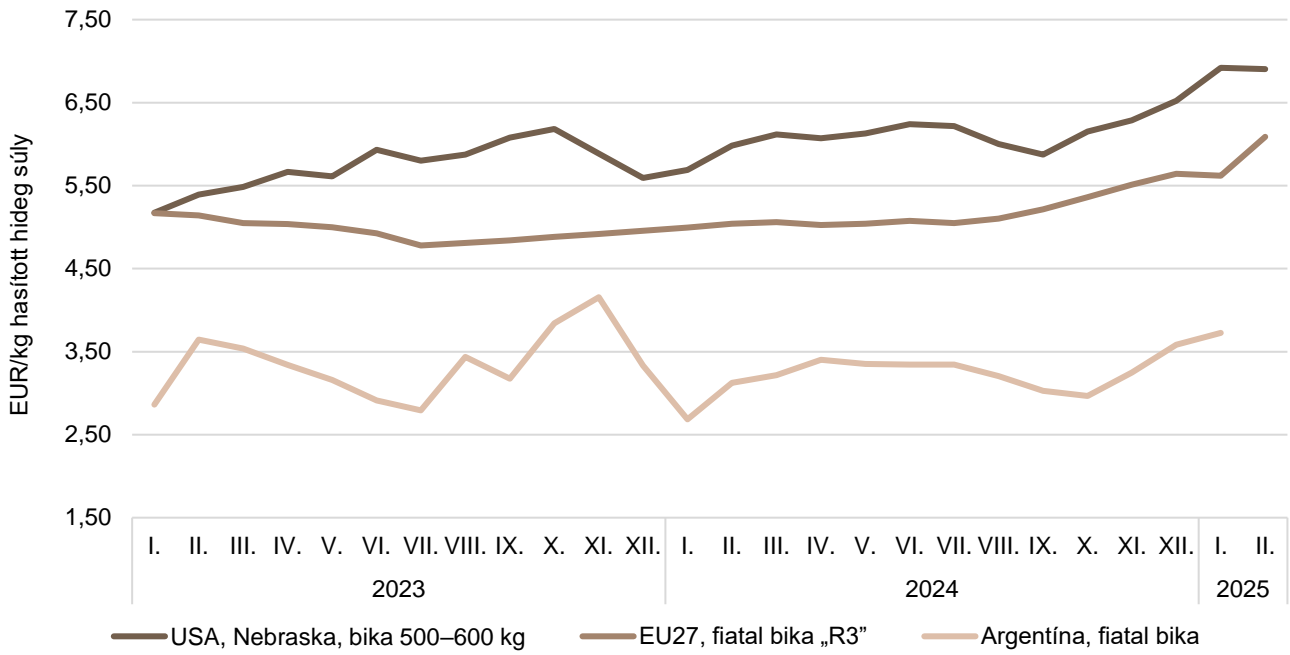
EUR/100 kg hasított hideg súly

	2024. 12. hét	2025. 11. hét	2025. 12. hét	2025. 12. hét/ 2024. 12. hét (százalék)	2025. 12. hét/ 2025. 11. hét (százalék)
Magyarország	–	–	–	–	–
Belgium	405,17	473,88	601,88	148,55	127,01
Bulgária	409,33	414,43	692,81	169,25	167,17
Csehország	471,82	595,16	600,89	127,36	100,96
Dánia	411,53	514,65	516,64	125,54	100,39
Németország	490,98	646,81	647,98	131,98	100,18
Észtország	–	–	–	–	–
Görögország	467,27	452,63	452,63	96,87	100,00
Spanyolország	534,53	677,02	685,99	128,34	101,32
Franciaország	535,00	608,00	610,00	114,02	100,33
Horvátország	510,78	589,99	594,42	116,37	100,75
Írország	505,52	680,51	697,33	137,94	102,47
Olaszország	483,30	606,05	606,05	125,40	100,00
Ciprus	–	–	–	–	–
Lettország	429,15	568,57	465,57	108,49	81,88
Litvánia	415,90	566,50	588,05	141,39	103,80
Luxemburg	–	–	–	–	–
Málta	–	–	–	–	–
Hollandia	390,00	628,00	647,00	165,90	103,03
Ausztria	492,48	595,86	601,21	122,08	100,90
Lengyelország	485,77	617,33	623,45	128,34	100,99
Portugália	516,85	628,20	643,39	124,48	102,42
Románia	416,92	495,76	524,13	125,72	105,72
Szlovénia	500,66	577,84	586,09	117,06	101,43
Szlovákia	454,71	516,36	553,62	121,75	107,22
Finnország	491,56	496,52	498,38	101,39	100,37
Svédország	534,55	602,49	597,77	111,83	99,22
EU	506,64	627,04	631,20	124,59	100,66

<sup>a)</sup> Az ár tartalmazza a szállítási költséget is.

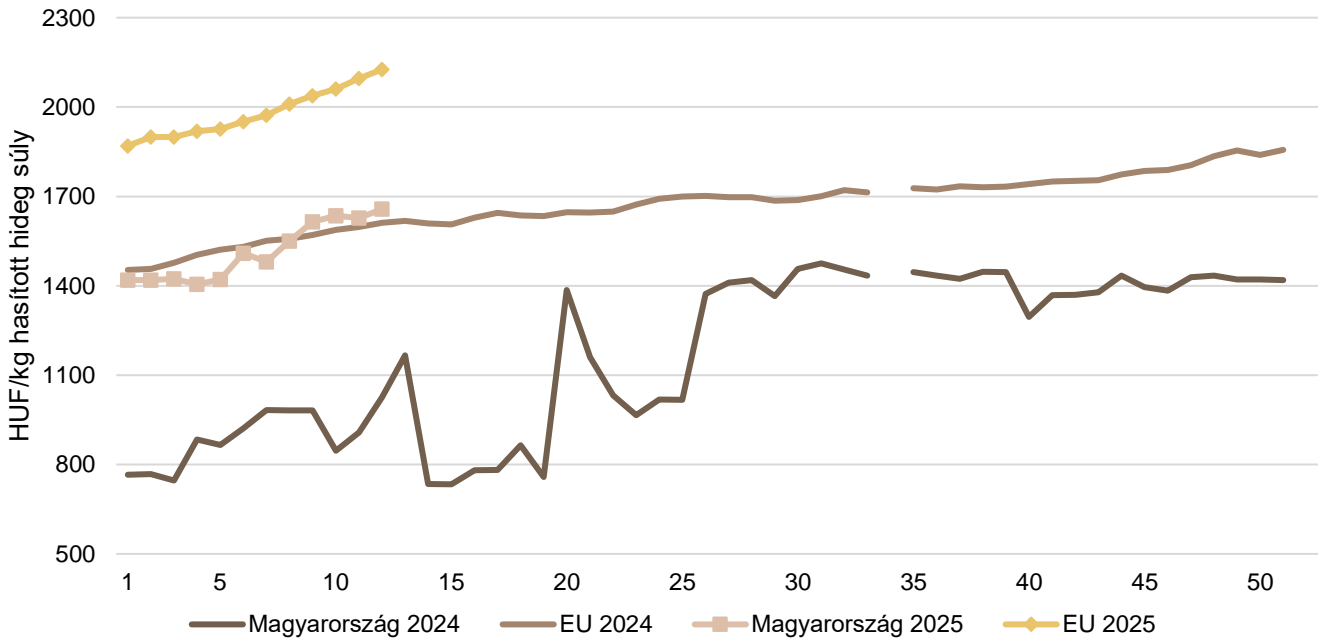
Forrás: Európai Bizottság

10. ábra: **A szarvasmarha havi világti árá (2023–2025)**



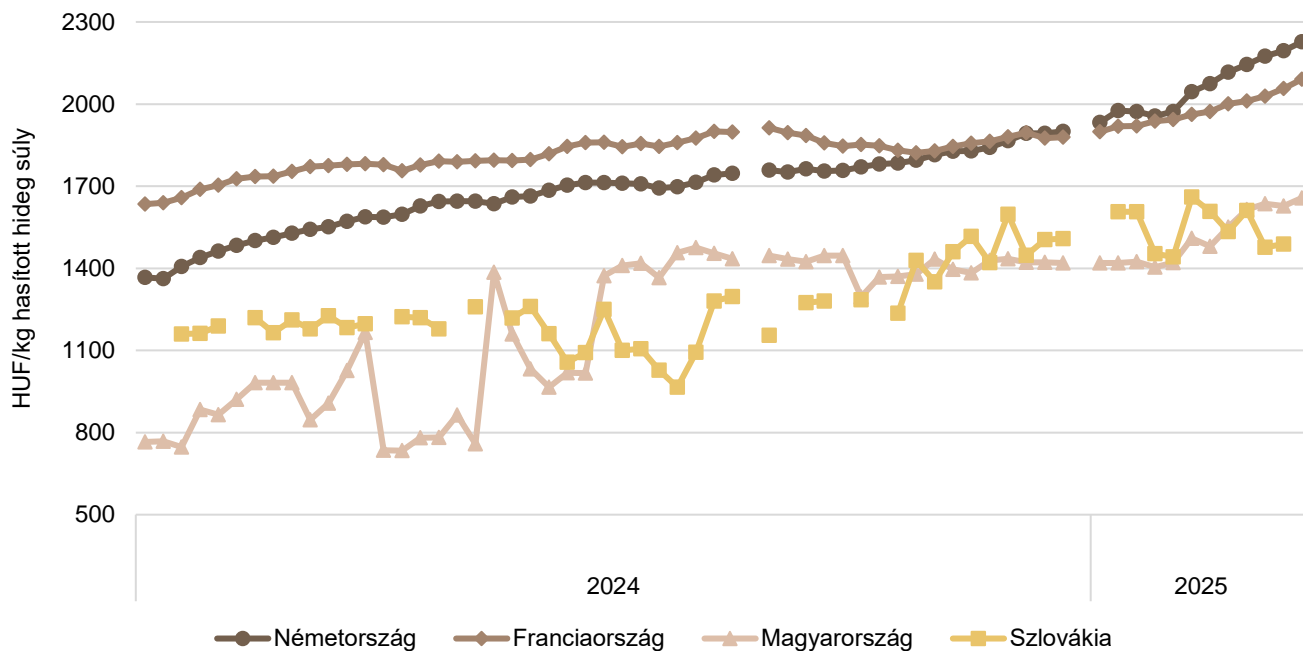
Forrás: USDA, Európai Bizottság, Minagri

11. ábra: **A vágótehén „O3” heti vágóhídi belépési ára Magyarországon és az EU-ban (2024–2025)**



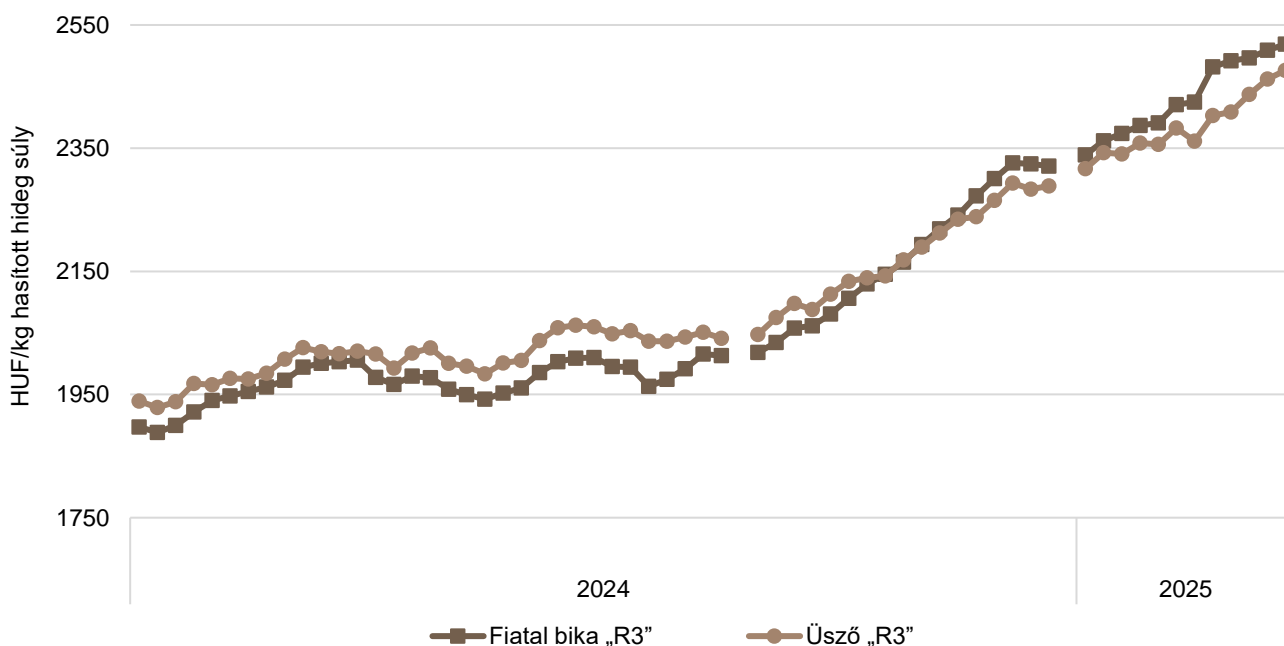
Megjegyzés: Magyarország: 2024. 26. héttől módszertani változás történt.  
Forrás: Európai Bizottság, AKI PÁIR

12. ábra: A vágótehén „O3” heti vágóhídi belépési ára az EU néhány tagországában (2024–2025)

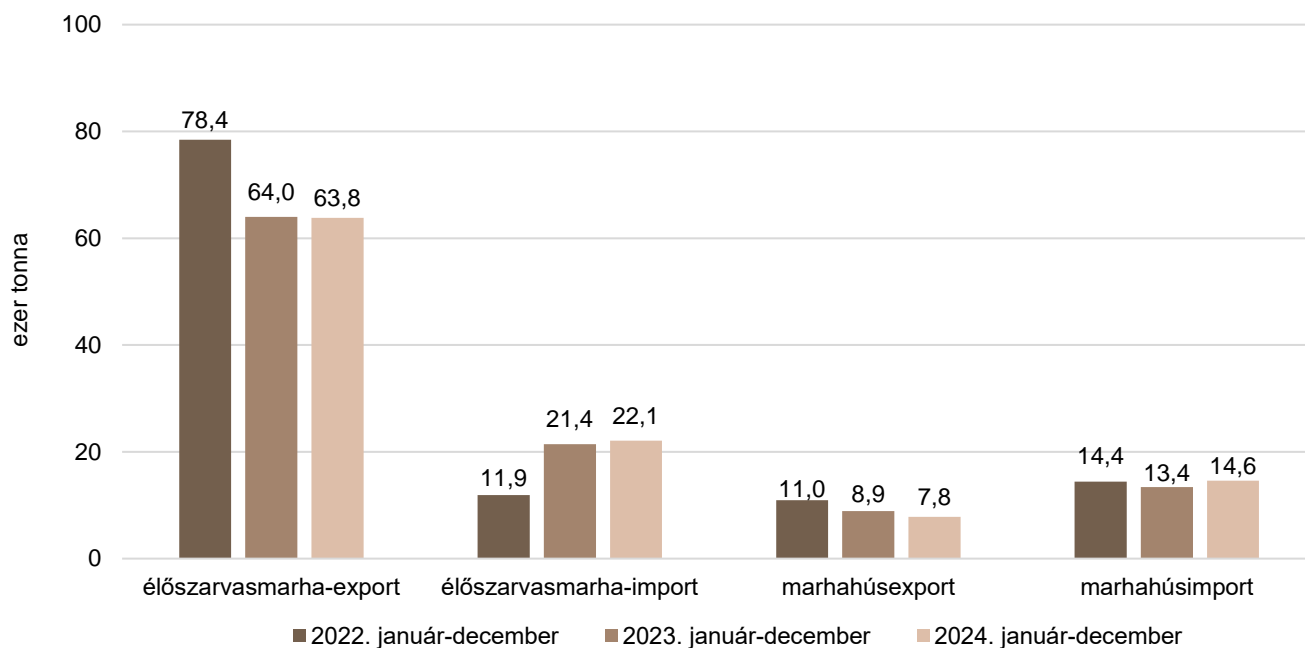


Megjegyzés: Magyarország: 2024. 26. héttől módszertani változás történt.  
 Forrás: Európai Bizottság

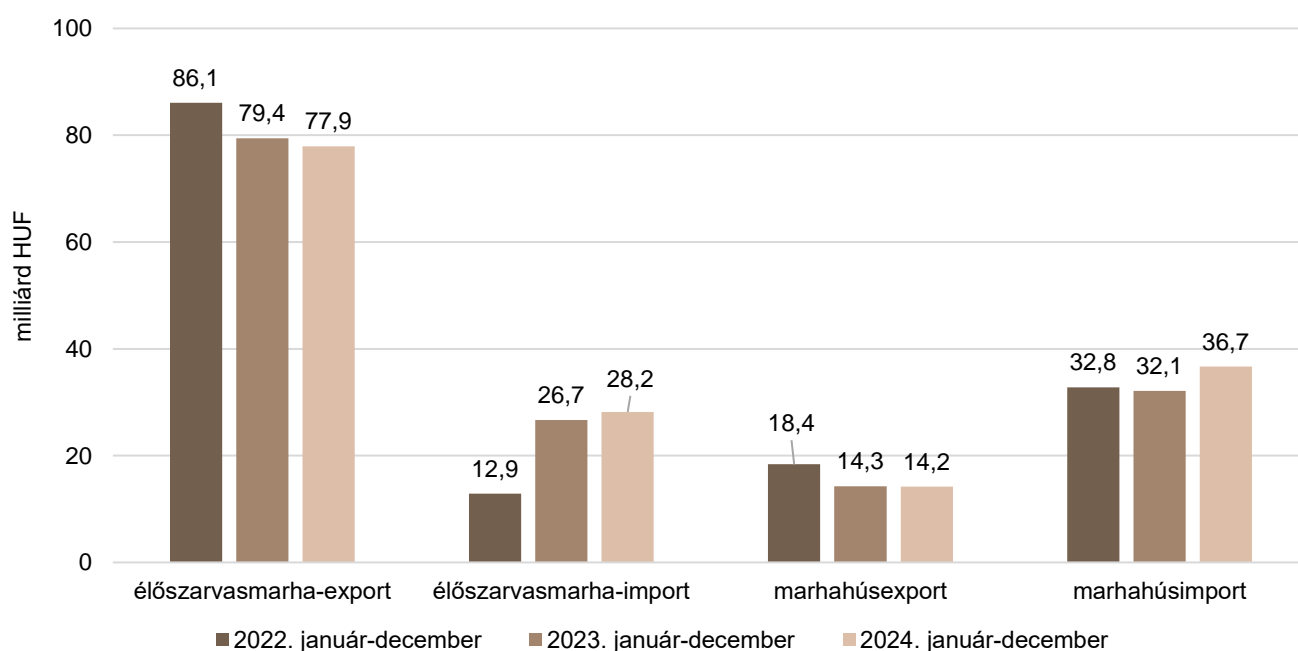
13. ábra: A fiatal bika „R3” és az üsző „R3” heti vágóhídi belépési ára az EU-ban (2024–2025)



Forrás: Európai Bizottság

14. ábra: **Az élő szarvasmarha és a marhahús külkereskedelmének mennyisége Magyarországon**

Forrás: KSH

15. ábra: **Az élő szarvasmarha és a marhahús külkereskedelmének értéke Magyarországon**

Forrás: KSH

## Bárány

10. táblázat: **A vágóbárány termelői ára Magyarországon**

Megnevezés	Mértékegység	2024. 12. hét	2025. 11. hét	2025. 12. hét	2025. 12. hét/ 2024. 12. hét (százalék)	2025. 12. hét/ 2025. 11. hét (százalék)
Könnyű bárány	darab	11 960	–	...	...	–
	HUF/kg élősúly	1 975,89	–	...	...	–
ebből 20–24 kg között	darab	4 301	–	...	...	–
	HUF/kg élősúly	2 008,82	–	...	...	–
Nehéz bárány	darab	5 003	...	3 763	75,21	...
	HUF/kg élősúly	1 885,59	...	1 825,51	96,81	...
Vágóbárány összesen	darab	16 963	...	7 096	41,83	...
	HUF/kg élősúly	1 949,26	...	1 882,94	96,60	...

... = Adatvédelmi korlátok miatt nem közölhető adat.

Forrás: AKI PÁIR

11. táblázat: **A nehéz bárány (13 kg-nál nagyobb vágott súly) ára az Európai Unióban**

EUR/100 kg vágott súly

	2024. 12. hét	2025. 11. hét	2025. 12. hét	2025. 12. hét/ 2024. 12. hét (százalék)	2025. 12. hét/ 2025. 11. hét (százalék)
Magyarország	1 016,06	–	973,74	95,84	–
Belgium	750,80	957,80	954,60	127,14	99,67
Németország	824,87	971,37	1 057,76	128,23	108,89
Spanyolország	806,33	913,23	892,11	110,64	97,69
Franciaország	944,00	1 008,00	1 025,00	108,58	101,69
Horvátország	1 164,87	1 277,25	1 320,00	113,32	103,35
Írország	844,57	857,97	–	–	–
Olaszország	732,00	772,00	–	–	–
Ciprus	842,00	928,00	928,00	110,21	100,00
Lettország	678,86	692,49	703,65	103,65	101,61
Litvánia	625,72	703,03	745,64	119,17	106,06
Hollandia	–	–	–	–	–
Ausztria	691,00	762,00	763,00	110,42	100,13
Portugália	697,00	1 005,33	1 010,33	144,95	100,50
Románia	580,47	301,40	301,38	51,92	99,99
Finnország	581,72	574,00	574,00	98,67	100,00
Svédország	769,15	807,38	852,32	110,81	105,57
EU	843,39	920,49	929,08	110,16	100,93

Forrás: Európai Bizottság

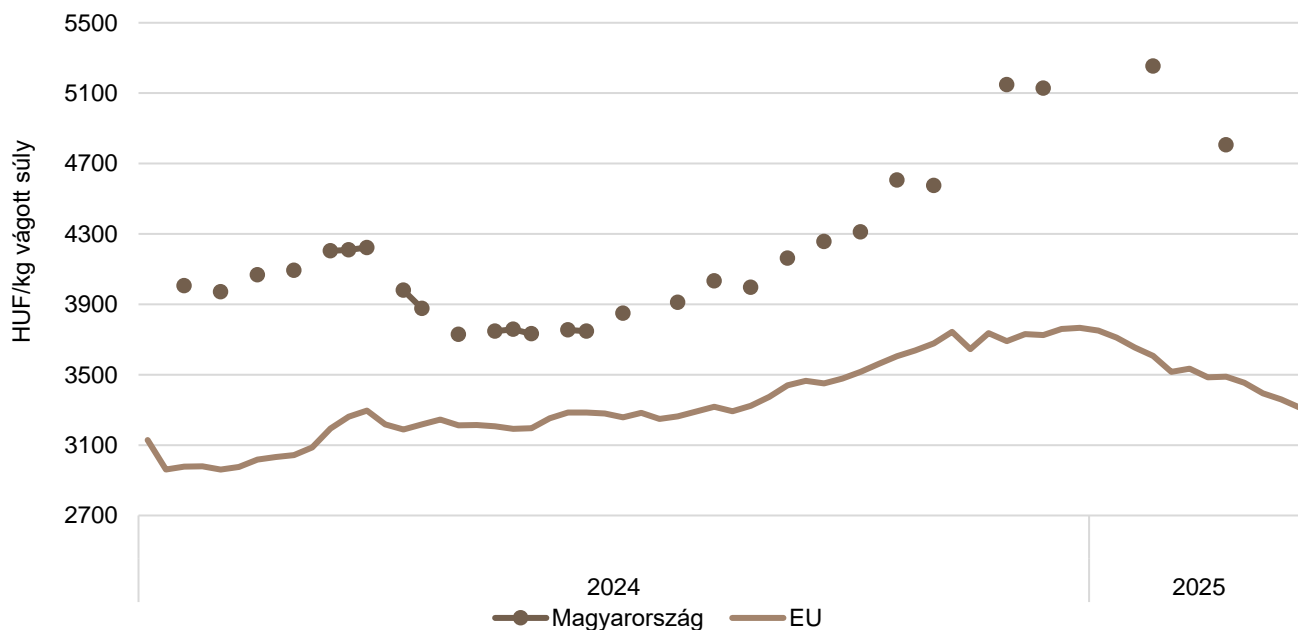


12. táblázat: **A könnyű bárány (13 kg-nál kisebb vágott súly) ára az Európai Unióban**

EUR/100 kg vágott súly

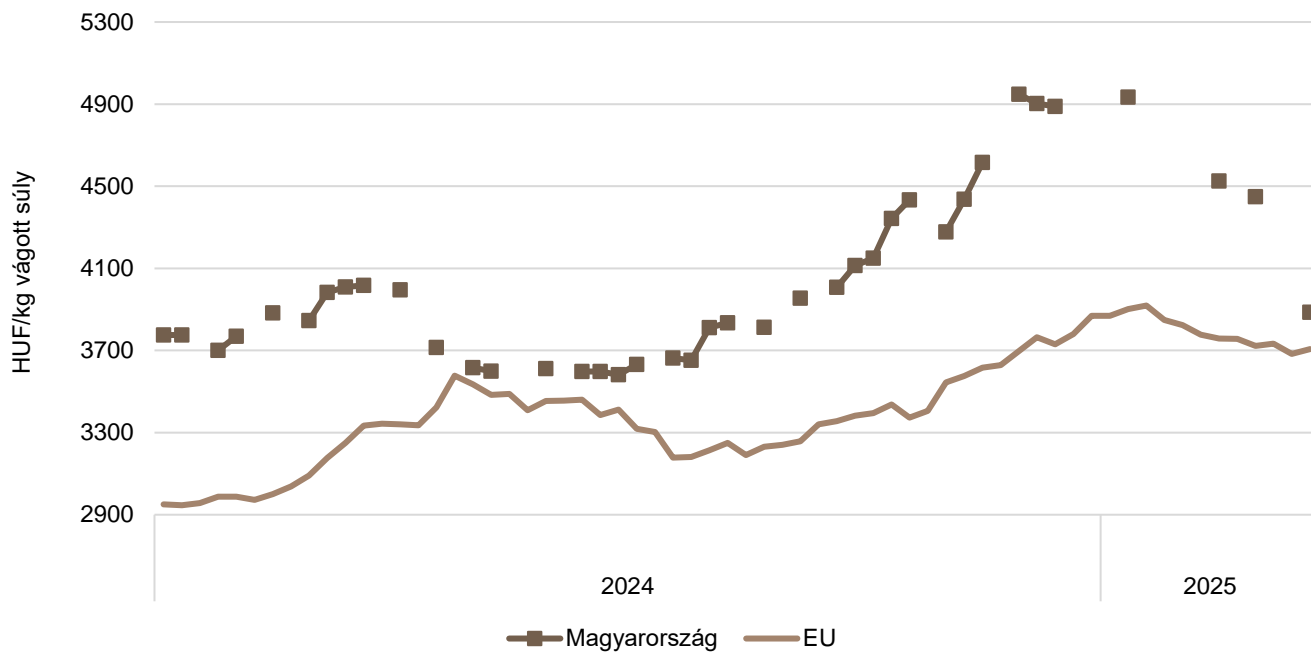
	2024. 12. hét	2025. 11. hét	2025. 12. hét	2025. 12. hét/ 2024. 12. hét (százalék)	2025. 12. hét/ 2025. 11. hét (százalék)
Magyarország	1 064,72	–	–	–	–
Bulgária	997,04	1 031,20	979,22	98,21	94,96
Görögország	728,22	735,86	–	–	–
Spanyolország	867,14	940,86	920,00	106,10	97,78
Horvátország	1 209,25	1 376,71	1 315,46	108,78	95,55
Olaszország	889,00	775,00	–	–	–
Portugália	870,98	1 072,15	1 072,15	123,10	100,00
Szlovénia	738,87	803,24	810,73	109,73	100,93
Szlovákia	470,10	–	–	–	–
EU	825,03	839,67	830,61	100,68	98,92

Forrás: Európai Bizottság

16. ábra: **A könnyű bárány heti termelői ára Magyarországon és az EU-ban (2024–2025)**

Forrás: Európai Bizottság, AKI PÁIR

17. ábra: A nehéz bárány heti termelői ára Magyarországon és az EU-ban (2024–2025)



Forrás: Európai Bizottság, AKI PÁIR

## Nemzetközi előrevetítések

13. táblázat: **A világ hústermelése (2020–2024)**

ezer tonna

	2020	2021	2022 <sup>a)</sup>	2023 <sup>b)</sup>	2024 <sup>b)</sup>	2023/2022 (százalék)	2024/2023 (százalék)
<b>Sertéshús</b>							
Kína	36 340	47 500	55 410	57 940	56 750	104,57	97,95
Európai Unió	23 219	23 615	22 277	20 829	21 250	93,50	102,02
USA	12 845	12 560	12 252	12 391	12 684	101,13	102,36
Brazília	4 125	4 365	4 350	4 450	4 495	102,30	101,01
Fülöp-szigetek	1 115	1 000	1 020	1 050	1 040	102,94	99,05
Kanada	2 115	2 101	2 078	2 106	2 085	101,35	99,00
Japán	1 306	1 318	1 293	1 293	1 320	100,00	102,09
Dél-Korea	1 403	1 407	1 419	1 435	1 450	101,13	101,05
Mexikó	1 451	1 484	1 530	1 557	1 590	101,76	102,12
Egyéb	5 600	5 790	5 765	5 701	5 559	98,89	97,51
<b>Összesen</b>	<b>96 060</b>	<b>107 952</b>	<b>114 617</b>	<b>116 301</b>	<b>116 018</b>	<b>101,47</b>	<b>99,76</b>
<b>Marha- és borjúhús</b>							
USA	12 389	12 734	12 890	12 286	12 298	95,31	100,10
Brazília	9 975	9 750	10 350	10 950	11 850	105,80	108,22
Európai Unió	6 903	6 883	6 722	6 461	6 600	96,12	102,15
Kína	6 720	6 980	7 180	7 530	7 800	104,87	103,59
Argentína	3 170	3 000	3 140	3 280	3 100	104,46	94,51
Ausztrália	2 123	1 895	1 878	2 224	2 555	118,42	114,88
Mexikó	2 079	2 129	2 177	2 215	2 260	101,75	102,03
Kanada	1 314	1 385	1 412	1 326	1 315	93,91	99,17
Egyéb	6 801	7 008	6 900	6 855	6 626	99,35	96,66
<b>Összesen</b>	<b>57 620</b>	<b>58 335</b>	<b>59 328</b>	<b>59 961</b>	<b>61 377</b>	<b>101,07</b>	<b>102,36</b>

<sup>a)</sup> Becslés.

<sup>b)</sup> Előrevetítés.

Forrás: USDA

14. táblázat: **Az Európai Unió húspiacának kilátásai rövid távon (2019–2024)**

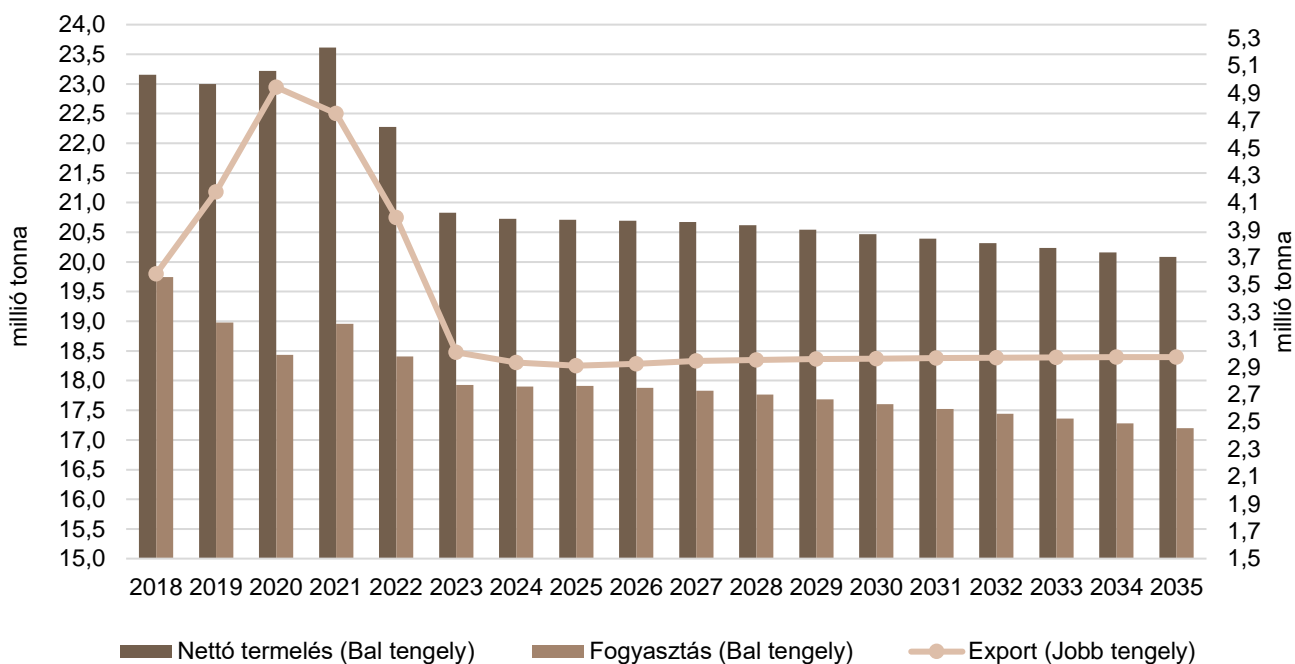
ezer tonna

	2019	2020	2021	2022	2023 <sup>a)</sup>	2024 <sup>b)</sup>	2023/2022 (százalék)	2024/2023 (százalék)
<b>Sertéshús</b>								
Nettó termelés	22 996	23 219	23 615	22 276	20 805	20 731	93,40	99,64
Import	162	159	97	121	108	106	88,88	97,96
Export	4 177	4 944	4 752	3 991	3 011	2 891	75,44	96,00
Fogyasztás	18 981	18 434	18 960	18 406	17 902	17 946	97,26	100,24
Egy főre jutó fogyasztás (kg)	33,1	32,1	33,0	32,0	31,0	31,0	96,88	100,00
Önellátottság (százalék)	121,4	126,1	124,8	121,3	116,5	115,8	96,04	99,40
<b>Marha- és borjúhús</b>								
Nettó termelés	6 964	6 903	6 883	6 722	6 457	6 304	96,05	97,63
Import	387	306	285	328	334	331	101,92	98,95
Export	577	593	567	517	522	537	100,95	103,01
Fogyasztás	6 774	6 617	6 600	6 533	6 259	6 097	95,81	97,41
Egy főre jutó fogyasztás (kg)	10,6	10,3	10,3	10,2	9,7	9,4	95,10	96,91
Önellátottság (százalék)	106,2	107,8	107,6	105,9	106,6	106,9	100,66	100,28
<b>Juh- és kecskehús</b>								
Nettó termelés	592	576	585	582	553	526	95,04	95,07
Import	162	154	126	155	159	163	102,26	102,52
Export	57	58	47	44	38	38	87,02	98,17
Fogyasztás	697	671	665	693	674	651	97,16	96,66
Egy főre jutó fogyasztás (kg)	1,4	1,3	1,3	1,4	1,3	1,3	92,86	100,00
Önellátottság (százalék)	93,1	94,2	95,5	91,2	90,1	89,2	98,79	99,00

<sup>a)</sup> Becslés.<sup>b)</sup> Előrevetítés.

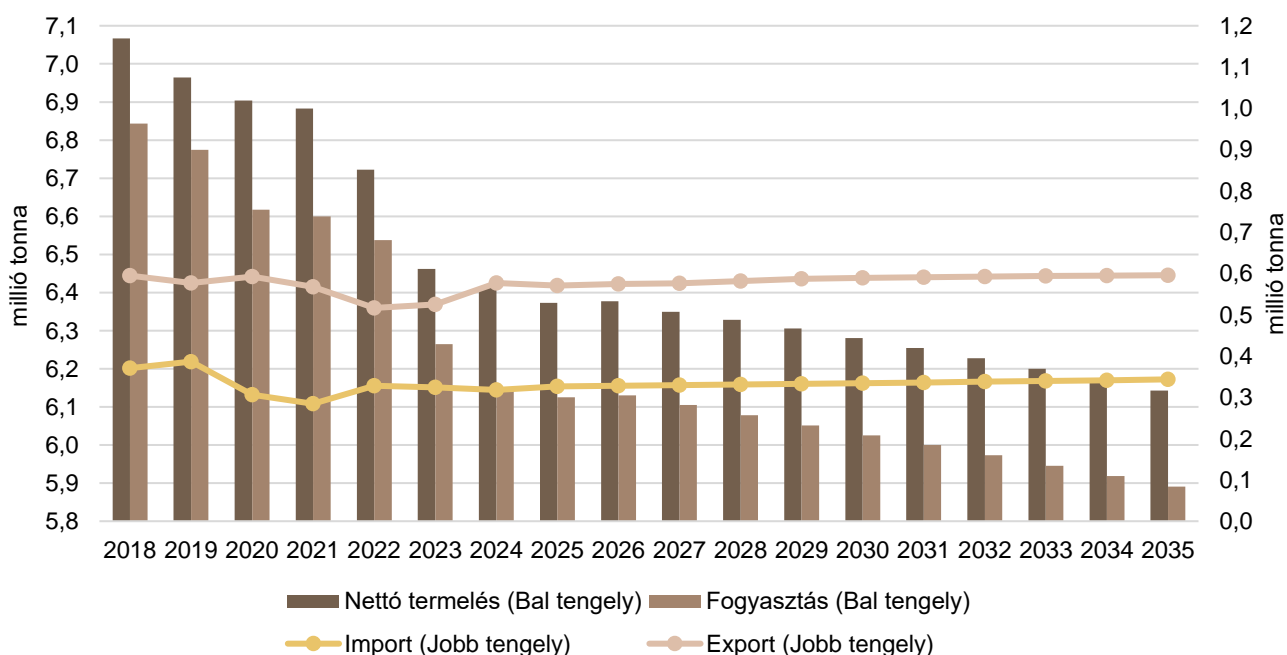
Forrás: Európai Bizottság

18. ábra: Az Európai Unió sertéshúspiacának kilátásai középtávon (2018–2035)



Forrás: Európai Bizottság

19. ábra: Az Európai Unió marha- és borjúhúspiacának kilátásai középtávon (2018–2035)



Forrás: Európai Bizottság



