

AGRÁRPIACI JELENTÉSEK



BAROMFI

XXV. évfolyam • 6. szám • 2025

BAROMFI
XXV. évfolyam • 6. szám • 2025
2025. április 1.

Megjelenik kéthetente

Felelős szerkesztő
Dr. Stummer Ildikó

Szerző
Vadkerti-Tóth Nikolett
vadkerti-toth.nikolett@aki.gov.hu



1093 Budapest, Zsil utca 3–5.
Telefon: +36 1 217 1011
www.aki.gov.hu
aki@aki.gov.hu

A kiadvány az Agrárközgazdasági Intézet
által üzemeltetett Piaci Árinformációs Rendszer
adatai alapján készül.



Friss adatokért kérjük látogasson el a
[PÁIR lekérdezhető adatok](#) felületre.

ISSN 1418 2130

A kiadványokkal kapcsolatban részletes
felvilágosítást ad:
Publikációs Csoport – publikacio@aki.gov.hu

Tartalomjegyzék

| | |
|---------------------------|----|
| Összefoglaló | 3 |
| Summary | 3 |
| Piaci jelentés | 4 |
| Ábrák, táblázatok | 5 |
| Baromfi | 5 |
| Nemzetközi előrevetítések | 18 |



Összefoglaló

Az AKI PÁIR adatai szerint Magyarországon a ketreces tartásból származó étkezési tojás (M+L) csomagolóhelyi ára 65,53 forint/darab volt 2025 első tizenkettő hetében, ami 19,1 százalékkal múlta felül a 2024. év azonos időszakának átlagárát. A mélyalmos tartásból származó étkezési tojás (M+L) csomagolóhelyi ára 72,95 forint/darab (+14,4 százalék) volt ugyanekkor.

Summary

According to the data of the AKI Market Price Information System (MPIS), the price of caged eggs (M+L) at packaging stations in Hungary was HUF 65.53 per piece (not including VAT and packaging costs) in the first twelve weeks of 2025. This is an increase of 19.1 per cent compared to the same period of the previous year. The price of barn eggs (M+L) was HUF 72.95 per piece (+14.4 per cent) at packaging stations in the same period.

Piaci jelentés

Az Amerikai Egyesült Államok agrárminisztériumának (USDA) márciusban megjelent előrejelzése szerint az USA tojástermelése 3 százalékkal mérséklődhet 2025 második negyedévében az előző év azonos időszakához viszonyítva, ugyanez éves szinten 2 százalékkal csökkenhet. Az egy főre jutó tojásfogyasztás 2 százalékkal maradhat el az idei év második negyedévében, 2025-ben pedig előreláthatóan ugyanennyivel múlhatja alul a tavalyi évi mennyiséget.

Az Európai Bizottság adatai alapján az unió (EU27) tojás- és tojástermékimportja 35 százalékkal csaknem 122 ezer tonnára nőtt 2024-ben a 2023. évihez viszonyítva. Az import háromnegyede Ukrajnából és az Egyesült Királyságból származott. Előbbiből 38 százalékkal, utóbbiból pedig 33 százalékkal volt több a behozatal. A közösség tojás- és tojástermékexportja 18 százalékkal 387 ezer tonnára emelkedett 2024-ben az előző évihez képest. Az unió legnagyobb célországai: az Egyesült Királyság (38 százalék részesedés az exportból), Svájc (18 százalék) és Japán (16 százalék) együttesen csaknem 280 ezer tonna tojást és tojásterméket vásároltak a közösségtől. Az Egyesült Királyságba 7 százalékkal, Japánba 9,5 százalékkal, Svájcba pedig 46 százalékkal nőtt a kivitel a tavalyi évben.

Az Európai Bizottság adatai szerint az unióban az étkezési tojás csomagolóhelyi ára 251 euró/100 kilogramm volt 2025 első tizenkettő hetében, ami 11 százalékkal emelkedett az előző év azonos időszakához képest.

A KSH adatai alapján Magyarország 1,6 ezer tonna héjas tojást vásárolt a nemzetközi piacról 2025 januárjában (–37 százalék az előző év hasonló időszakához viszonyítva), ezen belül 20 százalékkal kevesebb, 1,3 ezer tonna friss tojást szállított be. A héjas tojás exportja 13 százalékkal 901 tonnára csökkent, amelyből a friss tojás kivitele 296 tonnát (+152 százalék) tett ki 2025. januárban.

Az AKI PÁIR adatai szerint Magyarországon a ketreces tartásból származó étkezési tojás (M+L) csomagolóhelyi ára 65,53 forint/darab volt 2025 első tizenkettő hetében, ami 19,1 százalékkal múlta felül a 2024. év azonos időszakának átlagárát. Az M méretosztályú, dobozos tojás csomagolóhelyi ára 16,8 százalékkal 67,60 forint/darabra, az L méretosztályú, dobozos tojásé 15,5 százalékkal 79,19 forint/darabra emelkedett. Az M-es tálcás tojás csomagolóhelyi ára 20,7 százalékkal 59,84 forint/darabra, az L-es tálcás tojásé 21,4 százalékkal 65,27 forint/darabra nőtt. A mélyalmos tartásból származó étkezési tojás (M+L) csomagolóhelyi ára 72,95 forint/darab volt 2025 első tizenkettő hetében, ami 14,4 százalékkal magasabb a 2024. év azonos időszakának átlagáránál.

Ábrák, táblázatok

Baromfi

1. táblázat: **A vágócsirke termelői ára és a friss csirkehúsok feldolgozó értékesítési ára Magyarországon**

| Megnevezés | Mértékegység | 2024. 12. hét | 2025. 11. hét | 2025. 12. hét | 2025. 12. hét/ 2024. 12. hét (százalék) | 2025. 12. hét/ 2025. 11. hét (százalék) |
|-----------------------------------|--------------|---------------|---------------|---------------|---|---|
| Vágócsirke | tonna | 3 915,3 | 3 825,7 | 3 794,1 | 96,9 | 99,2 |
| | HUF/kg | 413,0 | 436,1 | 437,0 | 105,8 | 100,2 |
| Csirke egészben, 70 százalékos | tonna | 48,0 | 44,1 | 29,4 | 61,2 | 66,6 |
| | HUF/kg | 904,3 | 935,2 | 916,3 | 101,3 | 98,0 |
| Csirke egészben, 65 százalékos | tonna | 114,8 | 92,4 | 99,4 | 86,6 | 107,6 |
| | HUF/kg | 908,5 | 944,8 | 915,2 | 100,7 | 96,9 |
| Csirkecomb, csontos | tonna | 823,3 | 675,2 | 724,1 | 88,0 | 107,2 |
| | HUF/kg | 875,9 | 896,2 | 880,7 | 100,6 | 98,3 |
| Csirkemellfilé | tonna | 1 039,8 | 873,9 | 943,6 | 90,7 | 108,0 |
| | HUF/kg | 1 713,9 | 1 951,3 | 1 974,5 | 115,2 | 101,2 |
| Csirkemell, csontos | tonna | 48,4 | 145,6 | 142,4 | 293,9 | 97,8 |
| | HUF/kg | 1 153,8 | 1 223,4 | 1 218,4 | 105,6 | 99,6 |
| Csirkemell (összesen) | tonna | 1 088,3 | 1 019,5 | 1 085,9 | 99,8 | 106,5 |
| | HUF/kg | 1 689,0 | 1 847,3 | 1 875,4 | 111,0 | 101,5 |
| Csirkemáj, szívvel | tonna | 54,7 | 50,7 | 41,0 | 74,9 | 80,8 |
| | HUF/kg | 861,9 | 840,1 | 827,6 | 96,0 | 98,5 |

Forrás: AKI PÁIR

2. táblázat: **A vágópulyka termelői ára és a friss pulykahúsok feldolgozó értékesítési ára Magyarországon**

| Megnevezés | Mértékegység | 2024. 12. hét | 2025. 11. hét | 2025. 12. hét | 2025. 12. hét/ 2024. 12. hét (százalék) | 2025. 12. hét/ 2025. 11. hét (százalék) |
|------------------------------|--------------|---------------|---------------|---------------|---|---|
| Vágópulyka | tonna | 1 208,4 | 1 222,4 | 1 147,5 | 95,0 | 93,9 |
| | HUF/kg | 595,4 | 619,7 | 619,2 | 104,0 | 99,9 |
| Pulykacomb alsó, csontos | tonna | 18,2 | 19,1 | 17,9 | 98,2 | 93,7 |
| | HUF/kg | 535,7 | 752,9 | 768,8 | 143,5 | 102,1 |
| Pulykacomb felső, csontos | tonna | 16,3 | 12,0 | 10,9 | 66,4 | 90,6 |
| | HUF/kg | 1 263,9 | 1 608,1 | 1 652,0 | 130,7 | 102,7 |
| Pulykamellfilé | tonna | 90,8 | 99,0 | 102,1 | 112,5 | 103,1 |
| | HUF/kg | 1 833,6 | 2 608,2 | 2 625,1 | 143,2 | 100,7 |

Forrás: AKI PÁIR

3. táblázat: **A friss 65 százalékos egész csirke és a csirkemellfilé kiskereskedelmi beszerzési ára Magyarországon**

| Megnevezés | | Mértékegység | 2024. 12. hét | 2025. 11. hét | 2025. 12. hét | 2025. 12. hét/ 2024. 12. hét (százalék) | 2025. 12. hét/ 2025. 11. hét (százalék) |
|----------------------------|---------------|--------------|---------------|---------------|---------------|---|---|
| 65 százalékos egész csirke | lédig | tonna | 7,4 | 5,8 | 7,9 | 105,9 | 136,8 |
| | | HUF/kg | 849,9 | 921,7 | 890,4 | 104,8 | 96,6 |
| | zsugortasakos | tonna | 48,8 | 49,1 | 80,3 | 164,7 | 163,6 |
| | | HUF/kg | 868,0 | 902,6 | 883,6 | 101,8 | 97,9 |
| Csirkemellfilé | lédig | tonna | 267,9 | 217,7 | 185,8 | 69,4 | 85,4 |
| | | HUF/kg | 1 590,8 | 1 880,9 | 1 935,7 | 121,7 | 102,9 |
| | vákuumos | tonna | 365,4 | 298,0 | 317,0 | 86,8 | 106,4 |
| | | HUF/kg | 1 663,4 | 1 936,4 | 1 934,7 | 116,3 | 99,9 |

Forrás: AKI PÁIR

4. táblázat: **A vágócsirke élősúlyos termelői ára néhány európai uniós tagországban**

| Mértékegység | Franciaország ^{a)} | | Csehország ^{b)} | | Szlovákia ^{c)} | | Németország ^{d)} | |
|----------------|-----------------------------|-------|-----------------------------|-------|----------------------------|-----|---------------------------|-----|
| | ár | hónap | ár | hónap | ár | hét | ár | hét |
| HUF/kg élősúly | 404 | I. | 435 | II. | 439 | 12. | 489 | 13. |
| Mértékegység | Olaszország ^{e)} | | Lengyelország ^{f)} | | Magyarország ^{g)} | | | |
| | ár | hét | ár | hét | ár | hét | | |
| HUF/kg élősúly | 567 | 12. | 535 | 12. | 437 | 12. | | |

^{a)} Nincs szabvány.^{b)} Élősúly 1,8 kg.^{c)} Élősúly 1,85 kg.^{d)} Észak-Rajna-Vesztfália tartomány. Élősúly 1,5 kg.^{e)} Nagybani piacok, nincs szabvány.^{f)} Élősúly legalább 1,2 kg.^{g)} Élősúly legalább 1,2 kg.

Megjegyzés: Átszámítva az MNB hivatalos középárfolyamán.

Forrás: Agreste, SZIF, Landwirtschaftskammer Nordrhein-Westfalen, PPA-ATIS, ISMEA, MRIRW ZSRIR, AKI PÁIR

5. táblázat: **Az egész csirke (65 százalékos) feldolgozó értékesítési ára az Európai Unióban**

EUR/100 kg

| | 2024. 12. hét | 2025. 11. hét | 2025. 12. hét | 2025. 12. hét/ 2024. 12. hét (százalék) | 2025. 12. hét/ 2025. 11. hét (százalék) |
|---------------|---------------|---------------|---------------|---|---|
| Magyarország | 230,09 | 236,24 | 228,65 | 99,4 | 96,8 |
| Belgium | 234,71 | 256,68 | 260,31 | 110,9 | 101,4 |
| Bulgária | 218,45 | 202,48 | 209,47 | 95,9 | 103,5 |
| Csehország | 226,27 | 245,36 | 247,94 | 109,6 | 101,1 |
| Dánia | – | – | – | – | – |
| Németország | 424,00 | 432,00 | – | – | – |
| Észtország | – | – | – | – | – |
| Görögország | 321,11 | 331,87 | – | – | – |
| Spanyolország | 214,27 | 223,62 | 223,91 | 104,5 | 100,1 |
| Franciaország | 300,00 | 320,00 | 320,00 | 106,7 | 100,0 |
| Horvátország | 257,75 | 254,77 | 251,29 | 97,5 | 98,6 |
| Írország | – | – | – | – | – |
| Olaszország | 272,00 | 316,00 | – | – | – |
| Ciprus | 245,81 | 245,81 | 245,81 | 100,0 | 100,0 |
| Lettország | – | – | – | – | – |
| Litvánia | 221,15 | – | – | – | – |
| Luxemburg | – | – | – | – | – |
| Málta | 280,00 | – | – | – | – |
| Hollandia | – | – | – | – | – |
| Ausztria | 342,51 | 349,41 | 343,45 | 100,3 | 98,3 |
| Lengyelország | 195,10 | 231,02 | – | – | – |
| Portugália | 235,00 | 237,50 | 237,50 | 101,1 | 100,0 |
| Románia | 206,85 | 220,68 | 221,80 | 107,2 | 100,5 |
| Szlovénia | 289,25 | 301,91 | 246,52 | 85,2 | 81,7 |
| Szlovákia | 231,02 | 237,40 | 243,51 | 105,4 | 102,6 |
| Finnország | 304,61 | – | – | – | – |
| Svédország | 305,95 | 316,69 | 316,21 | 103,4 | 99,8 |
| EU | 264,73 | 284,20 | 283,99 | 107,3 | 99,9 |

Forrás: Európai Bizottság, AKI PÁIR

6. táblázat: **Magyarország baromfihús-külkereskedelme**

| | | | Export | | | Import | | |
|--------------------------|------------|---------------|----------|----------|------------------------------|----------|----------|------------------------------|
| | Megnevezés | Mérték-egység | 2024. I. | 2025. I. | 2025. I./2024. I. (százalék) | 2024. I. | 2025. I. | 2025. I./2024. I. (százalék) |
| Baromfihús ^{a)} | Mennyiség | tonna | 17 277 | 17 069 | 98,8 | 5 545 | 4 657 | 84,0 |
| | Érték | millió forint | 16 865 | 18 707 | 110,9 | 4 890 | 4 934 | 100,9 |

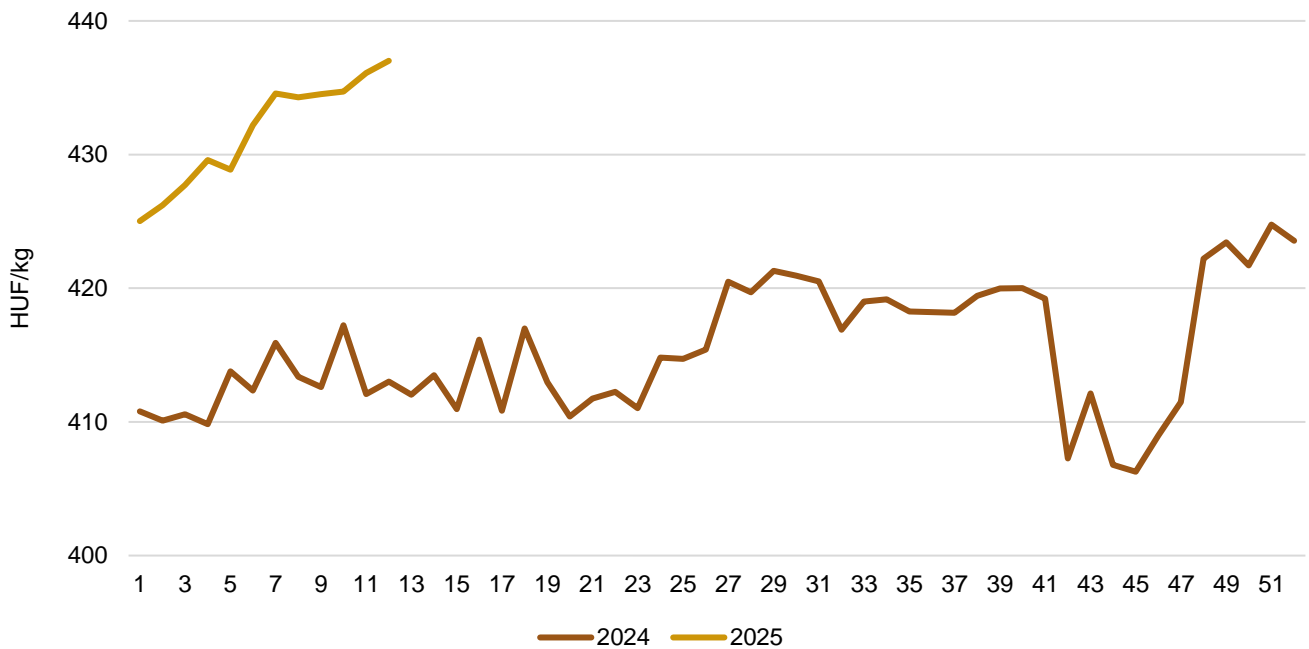
^{a)} 0207 Baromfi élelmezési célra alkalmas húsa, vágási mellékterméke és belseje frissen, hűtve vagy fagyasztva.
Forrás: KSH

7. táblázat: **A brojlertáp ára Magyarországon**

| Megnevezés | Mérték-egység | 2024. február | 2025. január | 2025. február | 2025. február/2024. február (százalék) | 2025. február/2025. január (százalék) |
|------------------------|---------------|---------------|--------------|---------------|--|---------------------------------------|
| Indítótáp (0–3. hét) | tonna | 1 811,4 | 2 506,3 | 2 339,7 | 129,2 | 93,4 |
| | HUF/tonna | 156 542,0 | 156 904,7 | 158 420,7 | 101,2 | 101,0 |
| Nevelőtáp (3–6. hét) | tonna | 3 207,2 | 4 037,9 | 5 092,0 | 158,8 | 126,1 |
| | HUF/tonna | 153 785,3 | 150 432,1 | 153 480,0 | 99,8 | 102,0 |
| Befejezőtáp (6–7. hét) | tonna | 3 851,6 | 5 474,9 | 5 660,6 | 147,0 | 103,4 |
| | HUF/tonna | 148 452,7 | 142 875,0 | 144 148,4 | 97,1 | 100,9 |

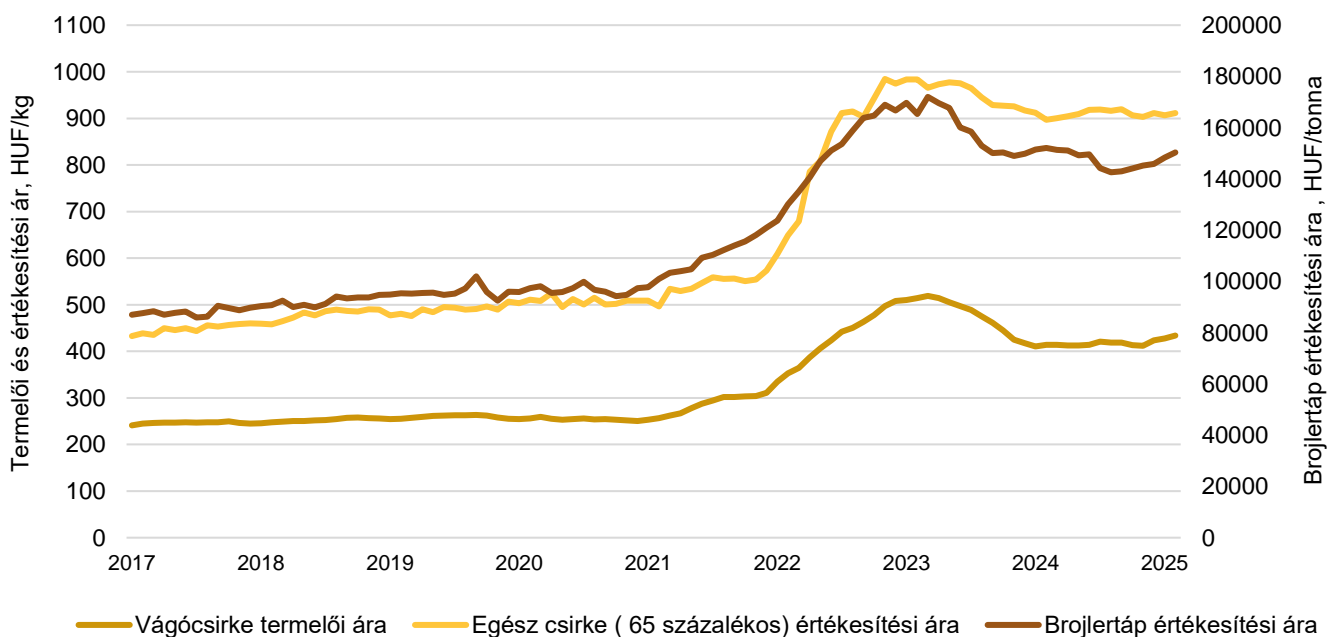
Forrás: AKI PÁIR

1. ábra: A vágócsirke heti termelői ára Magyarországon (2024–2025)



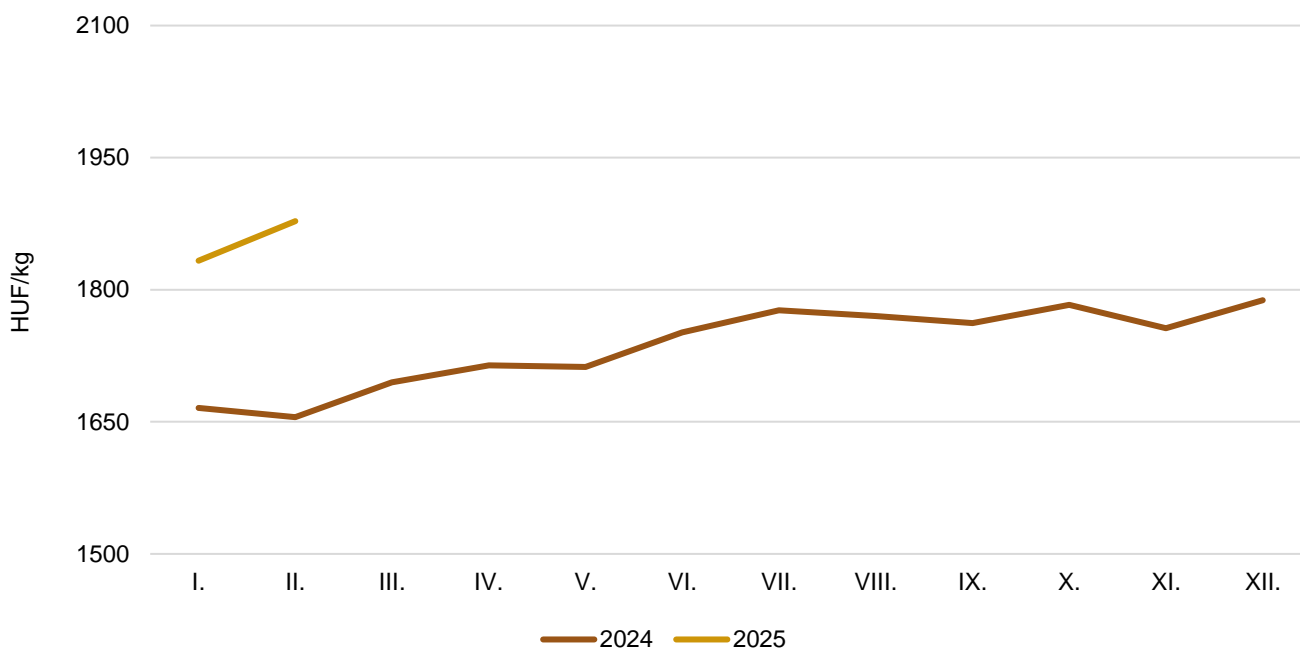
Forrás: AKI PÁIR

2. ábra: A vágócsirke-termékpálya árainak alakulása Magyarországon (2017–2025)



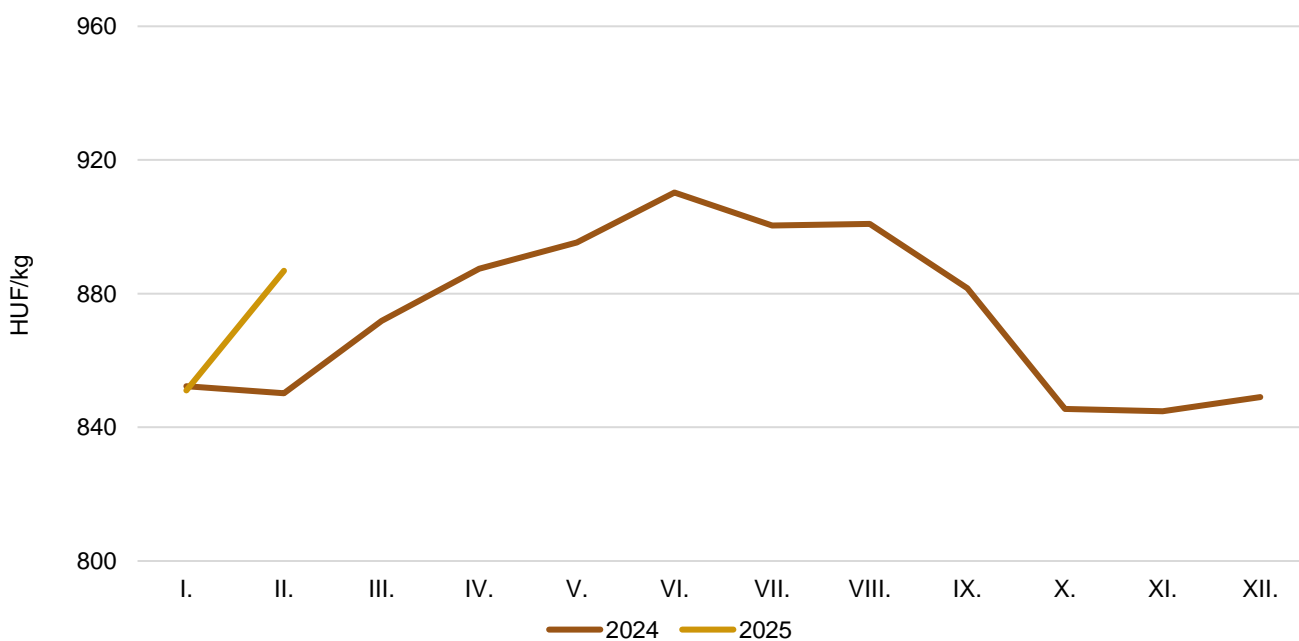
Forrás: AKI PÁIR

3. ábra: **A csirkemell havi feldolgozói értékesítési ára Magyarországon (2024–2025)**

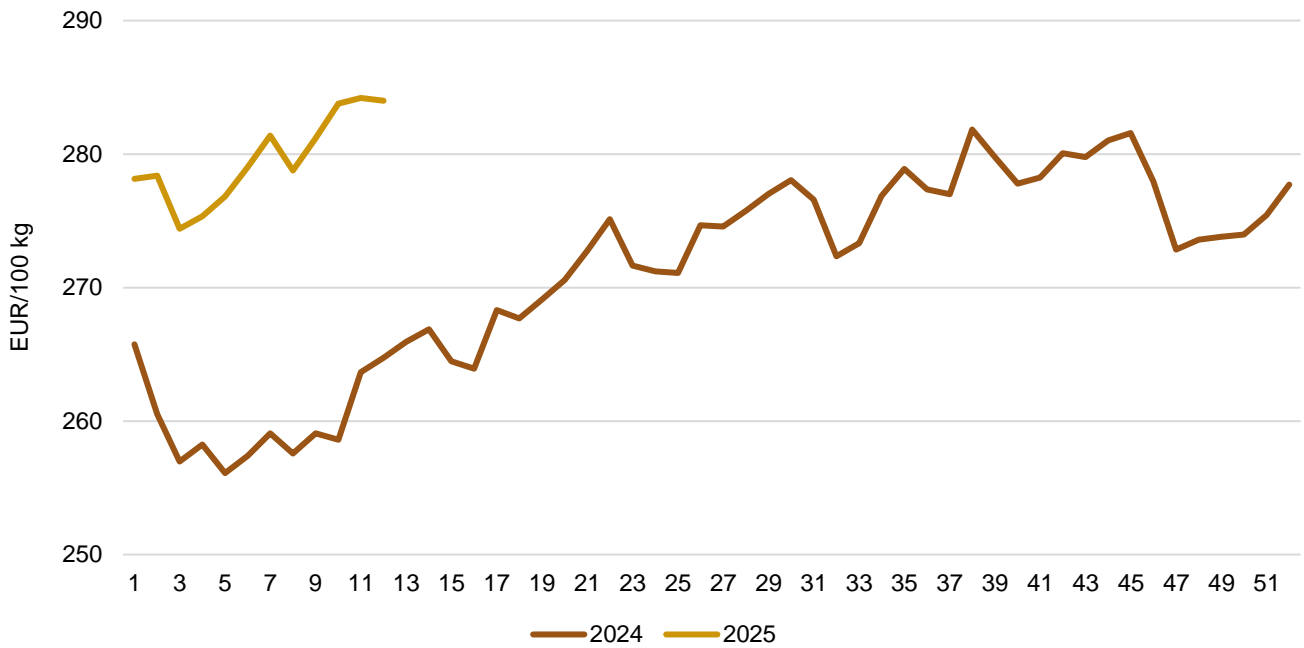


Forrás: AKI PÁIR

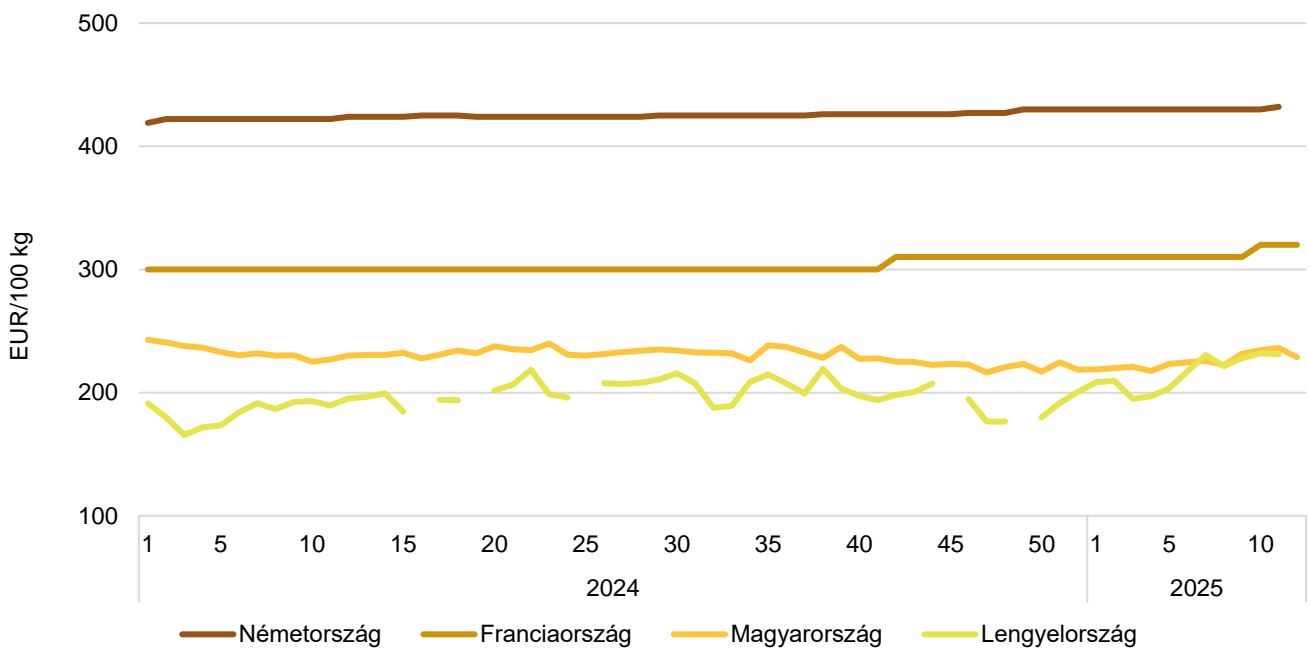
4. ábra: **A csirkecomb havi feldolgozói értékesítési ára Magyarországon (2024–2025)**



Forrás: AKI PÁIR

5. ábra: **Az egész csirke (65 százalékos) heti értékesítési ára az Európai Unióban (2024–2025)**

Forrás: Európai Bizottság

6. ábra: **Az egész csirke (65 százalékos) heti értékesítési ára néhány uniós tagországban (2024–2025)**

Forrás: Európai Bizottság, AKI PÁIR

8. táblázat: **A ketreces tartásból származó tojás csomagolóhelyi értékesítési ára Magyarországon**

| Megnevezés | | Mértékegység | 2024. 12. hét | 2025. 11. hét | 2025. 12. hét | 2025. 12. hét/ 2024. 12. hét (százalék) | 2025. 12. hét/ 2025. 11. hét (százalék) |
|-------------------------|-----|--------------|---------------|---------------|---------------|---|---|
| Dobozos (10 darabos) | M | darab | 8 090 450 | 2 326 248 | 3 042 907 | 37,6 | 130,8 |
| | | HUF/darab | 63,04 | 71,83 | 74,22 | 117,7 | 103,3 |
| | L | darab | 961 910 | 689 480 | 648 030 | 67,4 | 94,0 |
| | | HUF/darab | 69,30 | 81,39 | 81,02 | 116,9 | 99,5 |
| | M+L | darab | 9 052 360 | 3 015 728 | 3 690 937 | 40,8 | 122,4 |
| | | HUF/darab | 63,71 | 74,01 | 75,41 | 118,4 | 101,9 |
| Tálcás (30 darabos) | M | darab | 5 473 768 | 2 556 180 | 1 908 305 | 34,9 | 74,7 |
| | | HUF/darab | 54,40 | 63,46 | 66,66 | 122,5 | 105,0 |
| | L | darab | 2 554 694 | 1 427 484 | 1 437 124 | 56,3 | 100,7 |
| | | HUF/darab | 53,65 | 67,26 | 68,21 | 127,2 | 101,4 |
| | M+L | darab | 8 028 462 | 3 983 664 | 3 345 429 | 41,7 | 84,0 |
| | | HUF/darab | 54,16 | 64,83 | 67,33 | 124,3 | 103,9 |
| Összesen | M | darab | 13 564 218 | 4 882 428 | 4 951 212 | 36,5 | 101,4 |
| | | HUF/darab | 59,55 | 67,45 | 71,31 | 119,7 | 105,7 |
| | L | darab | 3 516 604 | 2 116 964 | 2 085 154 | 59,3 | 98,5 |
| | | HUF/darab | 57,93 | 71,86 | 72,19 | 124,6 | 100,5 |
| | M+L | darab | 17 080 822 | 6 999 392 | 7 036 366 | 41,2 | 100,5 |
| | | HUF/darab | 59,22 | 68,78 | 71,57 | 120,9 | 104,1 |

Forrás: AKI PÁIR

9. táblázat: **A mélyalmos tartásból származó tojás csomagolóhelyi értékesítési ára Magyarországon**

| Megnevezés | | Mértékegység | 2024. 12. hét | 2025. 11. hét | 2025. 12. hét | 2025. 12. hét/ 2024. 12. hét (százalék) | 2025. 12. hét/ 2025. 11. hét (százalék) |
|-------------------------|-----|--------------|---------------|---------------|---------------|---|---|
| Dobozos (10 darabos) | M | darab | ... | ... | ... | ... | ... |
| | | HUF/darab | ... | ... | ... | ... | ... |
| | L | darab | ... | ... | ... | ... | ... |
| | | HUF/darab | ... | ... | ... | ... | ... |
| | M+L | darab | ... | ... | ... | ... | ... |
| | | HUF/darab | ... | ... | ... | ... | ... |
| Tálcás (30 darabos) | M | darab | ... | ... | ... | ... | ... |
| | | HUF/darab | ... | ... | ... | ... | ... |
| | L | darab | ... | ... | ... | ... | ... |
| | | HUF/darab | ... | ... | ... | ... | ... |
| | M+L | darab | ... | ... | ... | ... | ... |
| | | HUF/darab | ... | ... | ... | ... | ... |
| Összesen | M | darab | ... | ... | ... | ... | ... |
| | | HUF/darab | ... | ... | ... | ... | ... |
| | L | darab | ... | ... | ... | ... | ... |
| | | HUF/darab | ... | ... | ... | ... | ... |
| | M+L | darab | 2 220 926 | ... | ... | ... | ... |
| | | HUF/darab | 68,92 | ... | ... | ... | ... |

... = Adatvédelmi korlátok miatt nem közölhető adat.

Forrás: AKI PÁIR

10. táblázat: **Az L méretosztályú étkezési tojás csomagolóhelyi értékesítési ára néhány európai uniós tagországban**

| Mértékegység | Szlovákia | | Magyarország | | Lengyelország | | Olaszország | |
|---------------|-----------|-----|--------------|-----|---------------|-----|-------------|-----|
| | ár | hét | ár | hét | ár | hét | ár | hét |
| HUF/100 darab | 6 205 | 12. | 7 219 | 12. | 7 632 | 12. | 6 943 | 12. |

Megjegyzés: Átszámítva az MNB hivatalos középárfolyamán.
Forrás: PPA ATIS, AKI PÁIR, MRIRW ZSRIR, ISMEA

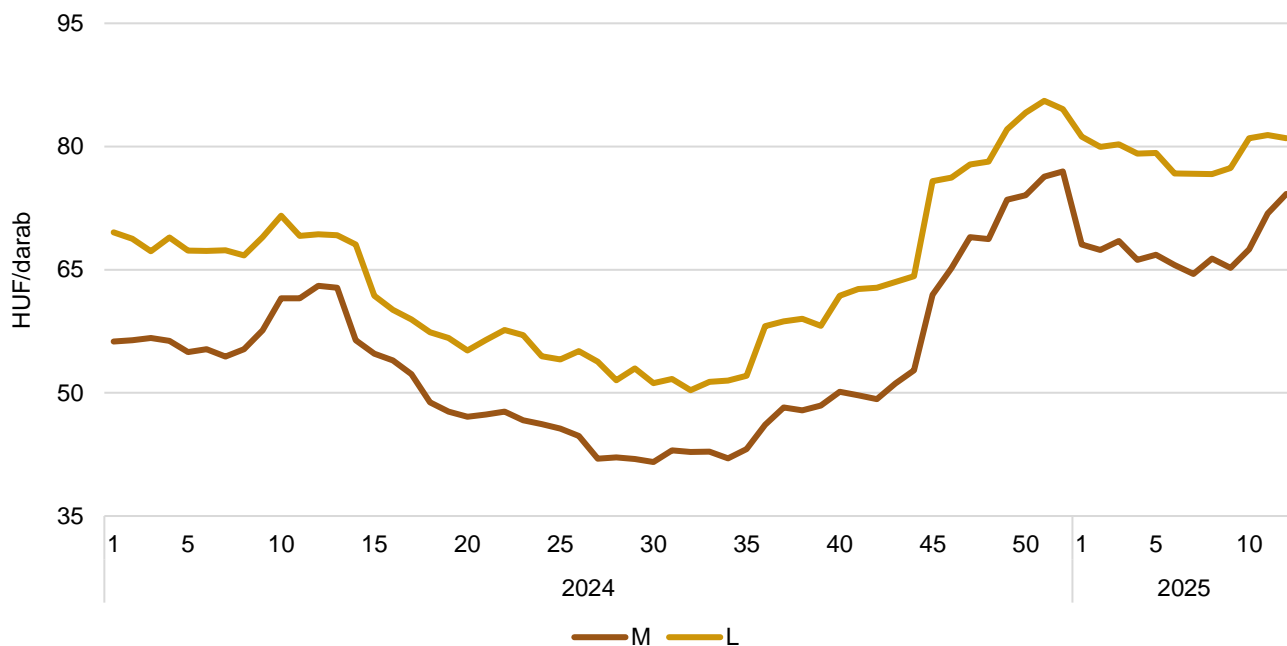
11. táblázat: **Az étkezési tojás (M+L) csomagolóhelyi értékesítési ára az Európai Unióban**

EUR/100 kg

| | 2024. 12. hét | 2025. 11. hét | 2025. 12. hét | 2025. 12. hét/ 2024. 12. hét (százalék) | 2025. 12. hét/ 2025. 11. hét (százalék) |
|---------------|---------------|---------------|---------------|---|---|
| Magyarország | 249,71 | 281,85 | 282,59 | 113,2 | 100,3 |
| Belgium | 208,82 | 212,33 | 303,01 | 145,1 | 142,7 |
| Bulgária | 219,23 | 209,35 | 220,60 | 100,6 | 105,4 |
| Csehország | 187,41 | 188,42 | 281,34 | 150,1 | 149,3 |
| Dánia | – | – | – | – | – |
| Németország | 262,07 | 307,23 | 307,23 | 117,2 | 100,0 |
| Észtország | 250,33 | 221,86 | 218,58 | 87,3 | 98,5 |
| Görögország | 240,00 | 304,00 | – | – | – |
| Spanyolország | 203,99 | 263,67 | 272,09 | 133,4 | 103,2 |
| Franciaország | 241,27 | 279,07 | 295,92 | 122,7 | 106,0 |
| Horvátország | 236,42 | 236,40 | 233,40 | 98,7 | 98,7 |
| Írország | 231,15 | 230,49 | 228,43 | 98,8 | 99,1 |
| Olaszország | – | – | – | – | – |
| Ciprus | 172,91 | 172,91 | 172,91 | 100,0 | 100,0 |
| Lettország | 206,67 | 224,08 | 232,45 | 112,5 | 103,7 |
| Litvánia | 163,83 | 188,13 | 188,48 | 115,0 | 100,2 |
| Luxemburg | – | – | – | – | – |
| Málta | 265,83 | – | – | – | – |
| Hollandia | 227,00 | 303,00 | 304,00 | 133,9 | 100,3 |
| Ausztria | 267,57 | 277,81 | 275,38 | 102,9 | 99,1 |
| Lengyelország | 240,58 | 308,17 | 303,74 | 126,2 | 98,6 |
| Portugália | 220,46 | 265,65 | 267,86 | 121,5 | 100,8 |
| Románia | 188,00 | 205,52 | 214,66 | 114,2 | 104,4 |
| Szlovénia | 235,73 | 207,51 | 207,87 | 88,2 | 100,2 |
| Szlovákia | 197,26 | 229,71 | 234,37 | 118,8 | 102,0 |
| Finnország | 210,96 | 206,64 | 204,59 | 97,0 | 99,0 |
| Svédország | 251,42 | 283,63 | 274,10 | 109,0 | 96,6 |
| EU | 231,97 | 276,37 | 280,53 | 120,9 | 101,5 |

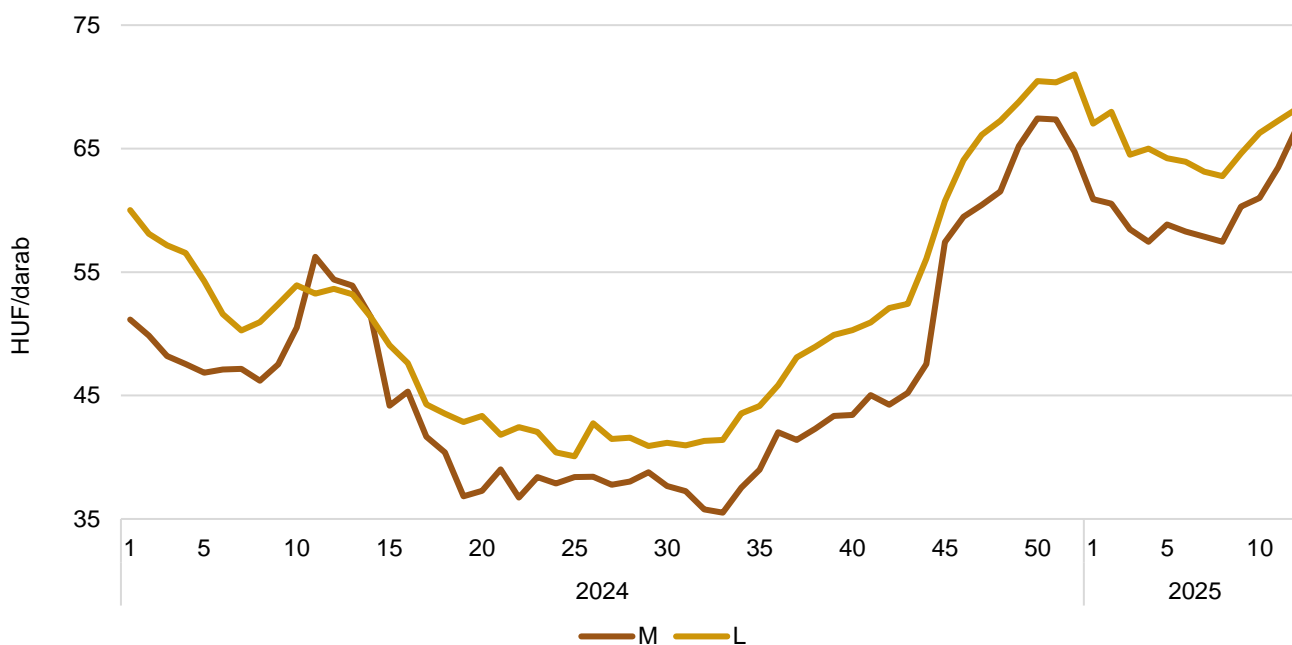
Forrás: Európai Bizottság, AKI PÁIR

7. ábra: **A ketreces tartásból származó dobozos tojás heti csomagolóhelyi értékesítési ára Magyarországon (2024–2025)**

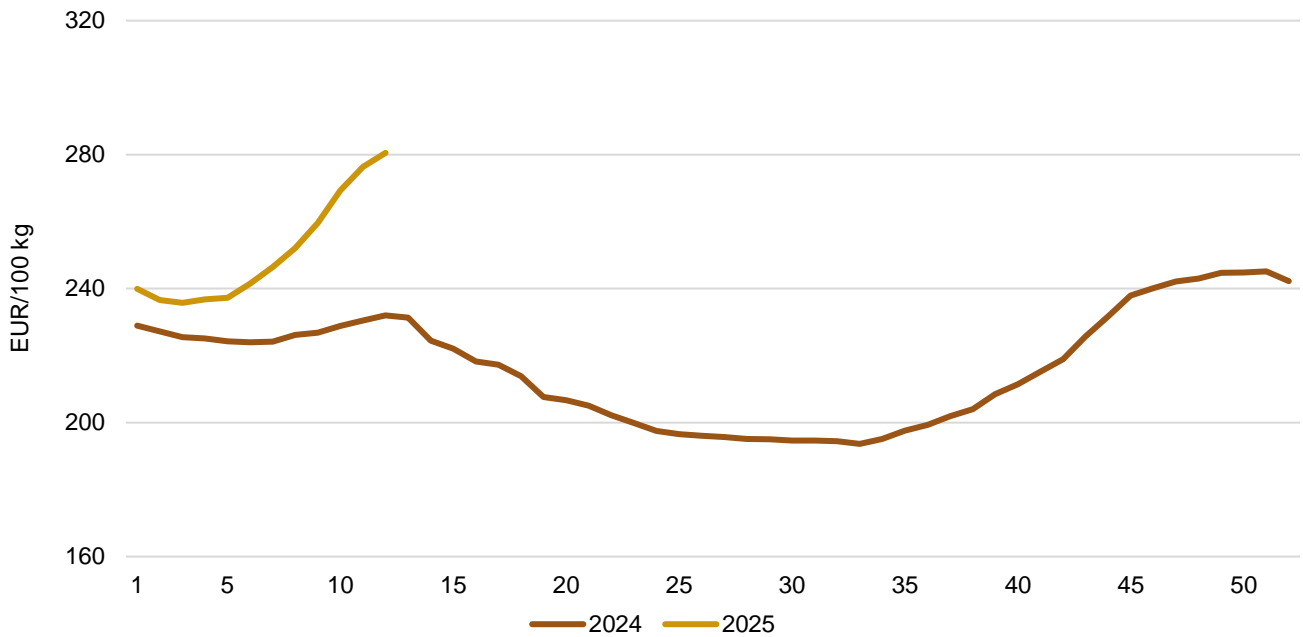


Forrás: AKI PÁIR

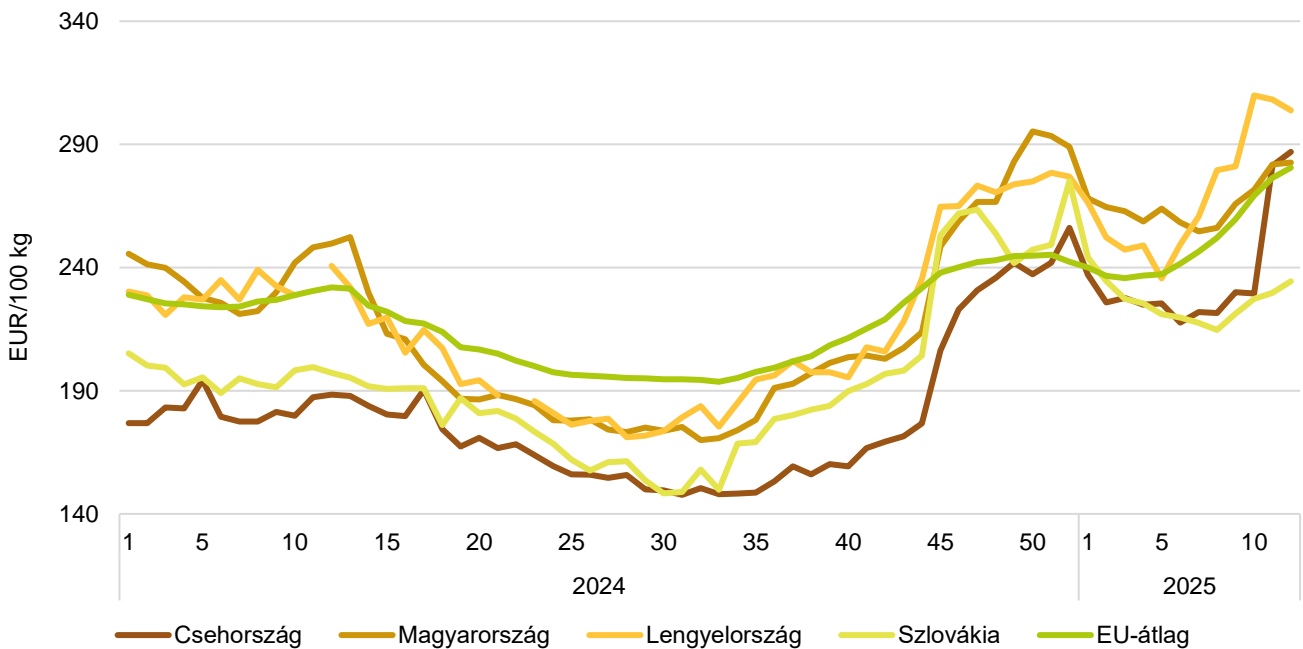
8. ábra: **A ketreces tartásból származó tálcás tojás heti csomagolóhelyi értékesítési ára Magyarországon (2024–2025)**



Forrás: AKI PÁIR

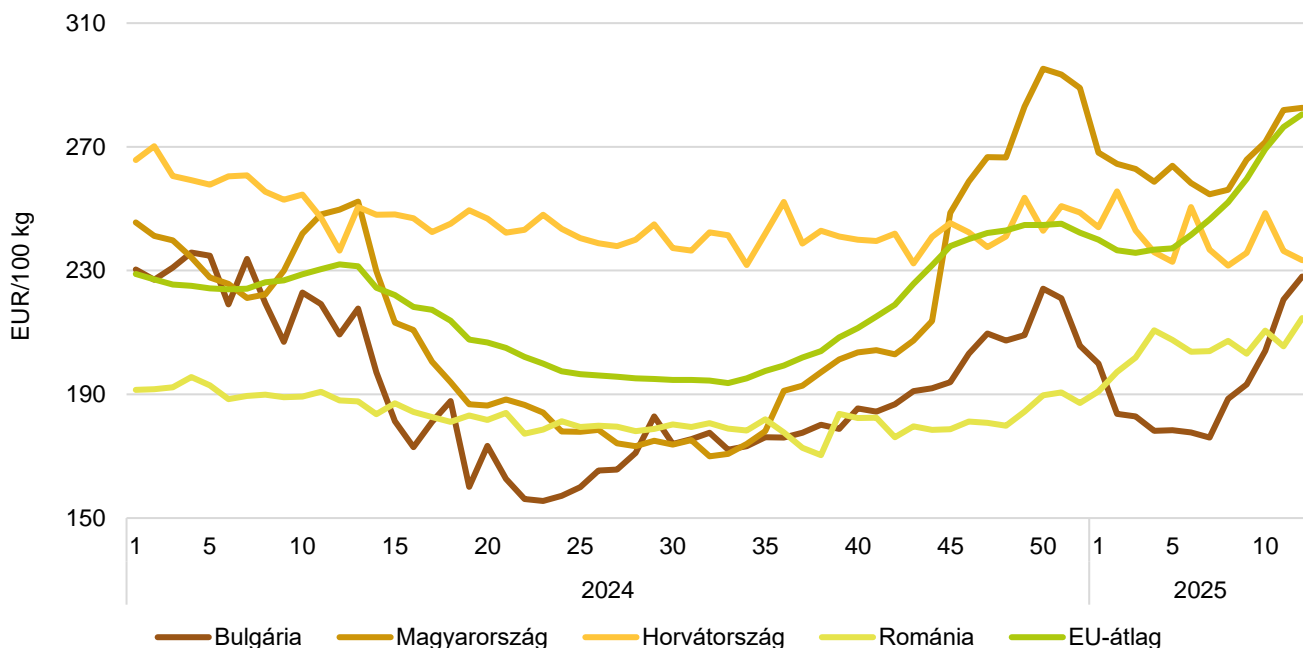
9. ábra: **Az étkezési tojás (M+L) heti csomagolóhelyi értékesítési ára az Európai Unióban (2024–2025)**

Forrás: Európai Bizottság

10. ábra: **Az étkezési tojás (M+L) heti csomagolóhelyi értékesítési ára néhány uniós tagországban I. (2024–2025)**

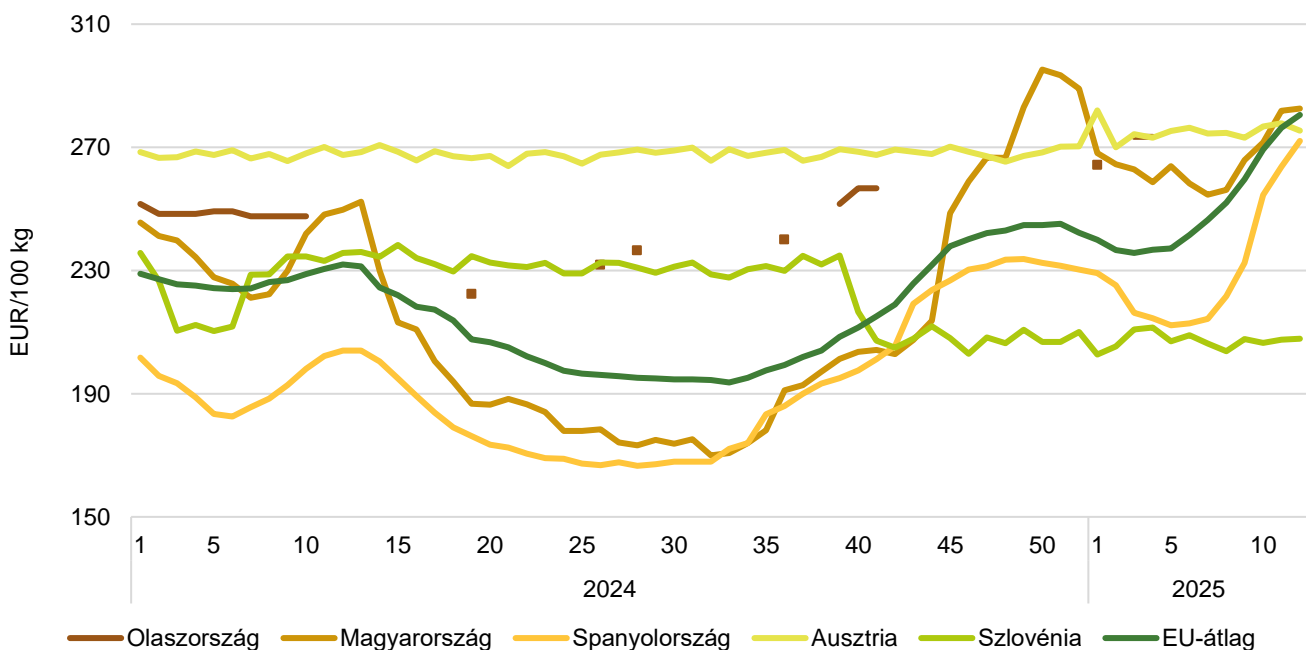
Forrás: Európai Bizottság, AKI PÁIR

11. ábra: **Az étkezési tojás (M+L) heti csomagolóhelyi értékesítési ára néhány uniós tagországban II. (2024–2025)**



Forrás: Európai Bizottság, AKI PÁIR

12. ábra: **Az étkezési tojás (M+L) heti csomagolóhelyi értékesítési ára néhány uniós tagországban III. (2024–2025)**

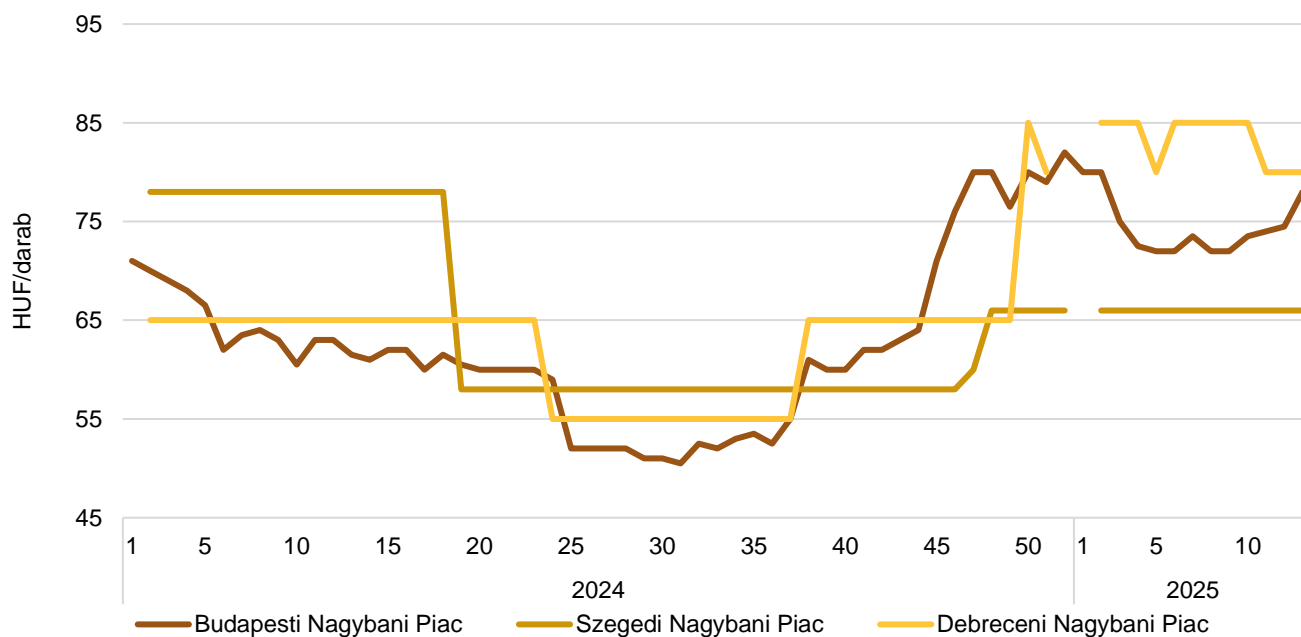


Forrás: Európai Bizottság, AKI PÁIR

12. táblázat: **A tojás bruttó leggyakoribb ára a nagybani és fogyasztói piacokon**

| | HUF/darab | | | | |
|---|--------------|---------------|---------------|---|---|
| | 2024.13. hét | 2025. 12. hét | 2025. 13. hét | 2025. 13. hét/ 2024. 13. hét (százalék) | 2025. 13. hét/ 2025. 12. hét (százalék) |
| Budapesti Nagybani Piac | 62 | 75 | 78 | 126,8 | 104,7 |
| Szegedi Nagybani Piac | 78 | 66 | 66 | 84,6 | 100,0 |
| Debreceni Nagybani Piac | 65 | 80 | 80 | 123,1 | 100,0 |
| Budapesti Fehérvári úti Fogyasztói Piac | 75 | 90 | 90 | 120,0 | 100,0 |
| Budapesti Várház körüli Fogyasztói Piac | 70 | 85 | 85 | 121,4 | 100,0 |
| Szegedi Fogyasztói Piac | 95 | 100 | 100 | 105,3 | 100,0 |
| Debreceni Fogyasztói Piac | 80 | 90 | 90 | 112,5 | 100,0 |

Forrás: AKI PÁIR

13. ábra: **A tojás bruttó leggyakoribb ára a nagybani piacokon (2024–2025)**

Forrás: AKI PÁIR

Nemzetközi előrevetítések

13. táblázat: **A világ csirkehústermelése (2021–2025)**

ezer tonna

| | 2021 | 2022 | 2023 | 2024 | 2025 ^{a)} | 2024/2023 (százalék) | 2025/2024 (százalék) |
|-----------------|----------------|----------------|----------------|----------------|--------------------|-------------------------|-------------------------|
| USA | 20 391 | 20 993 | 21 082 | 21 384 | 21 726 | 101,4 | 101,6 |
| Brazília | 14 500 | 14 465 | 14 900 | 15 000 | 15 100 | 100,7 | 100,7 |
| Kína | 14 700 | 14 300 | 14 800 | 15 000 | 15 300 | 101,4 | 102,0 |
| Európai Unió | 10 840 | 10 880 | 11 084 | 11 385 | 11 530 | 102,7 | 101,3 |
| Oroszország | 4 600 | 4 800 | 4 800 | 4 800 | 4 850 | 100,0 | 101,0 |
| Mexikó | 3 665 | 3 763 | 3 888 | 3 985 | 4 085 | 102,5 | 102,5 |
| Egyéb | 32 642 | 32 998 | 33 274 | 31 492 | 32 340 | 94,6 | 102,7 |
| Összesen | 101 338 | 102 199 | 103 828 | 103 046 | 104 931 | 99,2 | 101,8 |

^{a)} Előrevetítés.
Forrás: USDA

14. táblázat: **A világ csirkehúsfogyasztása (2021–2025)**

ezer tonna

| | 2021 | 2022 | 2023 | 2024 | 2025 ^{a)} | 2024/2023 (százalék) | 2025/2024 (százalék) |
|--------------------|---------------|---------------|----------------|----------------|--------------------|-------------------------|-------------------------|
| USA | 17 170 | 17 676 | 17 866 | 18 412 | 18 700 | 103,1 | 101,6 |
| Kína | 15 031 | 14 401 | 15 002 | 14 830 | 15 115 | 98,9 | 101,9 |
| Brazília | 10 279 | 10 023 | 10 135 | 10 105 | 10 105 | 99,7 | 100,0 |
| Európai Unió | 9 648 | 9 881 | 10 157 | 10 325 | 10 420 | 101,7 | 100,9 |
| Mexikó | 4 575 | 4 666 | 4 890 | 4 951 | 5 070 | 101,2 | 102,4 |
| Oroszország | 4 632 | 4 750 | 4 812 | 4 850 | 4 895 | 100,8 | 100,9 |
| Japán | 2 757 | 2 848 | 2 877 | 2 879 | 2 880 | 100,1 | 100,0 |
| Egyesült Királyság | 2 173 | 2 484 | 2 569 | 2 610 | 2 640 | 101,6 | 101,1 |
| Egyéb | 32 607 | 32 964 | 33 195 | 31 629 | 32 441 | 95,3 | 102,6 |
| Összesen | 98 872 | 99 693 | 101 503 | 100 591 | 102 266 | 99,1 | 101,7 |

^{a)} Előrevetítés.
Forrás: USDA

15. táblázat: **A világ csirkehúsimportja (2021–2025)**

ezer tonna

| | 2021 | 2022 | 2023 | 2024 | 2025 ^{a)} | 2024/2023 (százalék) | 2025/2024 (százalék) |
|--------------------|---------------|---------------|---------------|---------------|--------------------|-------------------------|-------------------------|
| Japán | 1 077 | 1 101 | 1 063 | 1 130 | 1 140 | 106,3 | 100,9 |
| Mexikó | 917 | 915 | 1 006 | 970 | 990 | 96,4 | 102,1 |
| Egyesült Királyság | 689 | 903 | 935 | 965 | 980 | 103,2 | 101,6 |
| Európai Unió | 647 | 703 | 722 | 720 | 700 | 99,7 | 97,2 |
| Kína | 788 | 633 | 756 | 510 | 495 | 67,5 | 97,1 |
| Szaúd-Arábia | 615 | 594 | 564 | 600 | 615 | 106,4 | 102,5 |
| Irak | 388 | 486 | 529 | 550 | 550 | 104,0 | 100,0 |
| Fülöp-szigetek | 437 | 496 | 437 | 480 | 490 | 109,8 | 102,1 |
| USA | 72 | 83 | 61 | 69 | 75 | 113,1 | 108,7 |
| Egyéb | 5 178 | 5 182 | 5 142 | 5 071 | 5 121 | 98,6 | 101,0 |
| Összesen | 10 808 | 11 096 | 11 215 | 11 065 | 11 156 | 98,7 | 100,8 |

^{a)} Előrevetítés.
Forrás: USDA

16. táblázat: **A világ csirkehúsexportja (2021–2025)**

ezer tonna

| | 2021 | 2022 | 2023 | 2024 | 2025 ^{a)} | 2024/2023 (százalék) | 2025/2024 (százalék) |
|-----------------|---------------|---------------|---------------|---------------|--------------------|-------------------------|-------------------------|
| Brazília | 4 226 | 4 447 | 4 767 | 4 900 | 5 000 | 102,8 | 102,0 |
| USA | 3 350 | 3 314 | 3 302 | 3 058 | 3 098 | 92,6 | 101,3 |
| Európai Unió | 1 839 | 1 702 | 1 649 | 1 780 | 1 810 | 107,9 | 101,7 |
| Thaiföld | 907 | 1 021 | 1 098 | 1 150 | 1 190 | 104,7 | 103,5 |
| Törökország | 559 | 646 | 459 | 335 | 350 | 73,0 | 104,5 |
| Kína | 457 | 532 | 554 | 680 | 680 | 122,7 | 100,0 |
| Ukrajna | 458 | 419 | 428 | 445 | 450 | 104,0 | 101,1 |
| Egyéb | 1 508 | 1 443 | 1 273 | 1 226 | 1 269 | 96,3 | 103,5 |
| Összesen | 13 304 | 13 524 | 13 530 | 13 574 | 13 847 | 100,3 | 102,0 |

^{a)} Előrevetítés.
Forrás: USDA

17. táblázat: **Az Európai Unió baromfihúsipacának kilátásai rövid távon (2020–2025)**

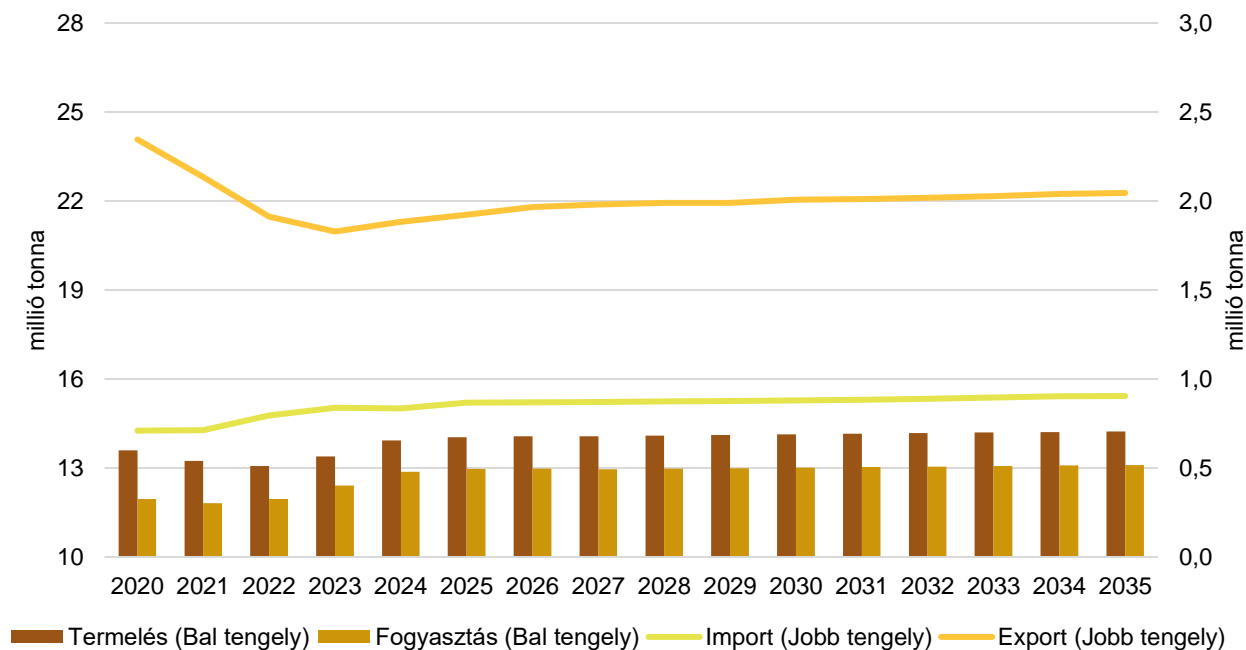
ezer tonna

| | 2020 | 2021 | 2022 | 2023 | 2024 ^{a)} | 2025 ^{b)} | 2024/2023 (százalék) | 2025/2024 (százalék) |
|--------------------------------------|--------|--------|--------|--------|--------------------|--------------------|-------------------------|-------------------------|
| Bruttó termelés | 13 595 | 13 238 | 13 069 | 13 393 | 13 925 | 14 038 | 104,0 | 100,8 |
| Import | 710 | 713 | 796 | 838 | 834 | 867 | 99,5 | 104,0 |
| Export | 2 346 | 2 135 | 1 913 | 1 828 | 1 883 | 1 924 | 103,0 | 102,1 |
| Összes fogyasztás | 11 959 | 11 815 | 11 952 | 12 403 | 12 876 | 12 970 | 103,8 | 100,7 |
| Egy főre vetített fogyasztás (kg) | 23,5 | 23,2 | 23,4 | 24,2 | 25,1 | 25,2 | 103,6 | 100,6 |
| Önellátottság (százalék) | 114 | 112 | 109 | 108 | 108 | 108 | 100,2 | 100,1 |

a) Becslés.

b) Előrevetítés.

Forrás: Európai Bizottság

14. ábra: **Az Európai Unió baromfihúsipacának kilátásai középtávon (2020–2035)**

Forrás: Európai Bizottság

