

# AGRÁRPIACI JELENTÉSEK

## GABONA ÉS IPARI NÖVÉNYEK

XXVIII. évfolyam • 6. szám • 2025

**GABONA ÉS IPARI NÖVÉNYEK**  
**XXVIII. évfolyam • 6. szám • 2025**

2025. március 25.

Megjelenik kéthetente

**Felelős szerkesztő**  
Dr. Stummer Ildikó

**Szerzők**

Pásztor Zsuzsanna  
pasztor.zsuzsanna@aki.gov.hu  
Ecsediné Wanek Zsuzsanna  
wanek.zsuzsa@aki.gov.hu

**Kiadó**



1093 Budapest, Zsil utca 3–5.

Telefon: +36 1 217 1011

[www.aki.gov.hu](http://www.aki.gov.hu)

[aki@aki.gov.hu](mailto:aki@aki.gov.hu)

A kiadvány az Agrárközgazdasági Intézet  
által üzemeltetett Piaci Árinformációs Rendszer  
adatai alapján készül.



Friss adatokért kérjük látogasson el a  
[PÁIR lekérdezhető adatok](#) felületre.

ISSN 1418 2130

A kiadványokkal kapcsolatban részletes  
felvilágosítást ad:  
Publikációs Csoport – [publikacio@aki.gov.hu](mailto:publikacio@aki.gov.hu)

## Tartalomjegyzék

|   |           |
|---|-----------|
| <b>Összefoglaló</b> _____                   | <b>3</b>  |
| <b>Summary</b> _____                        | <b>3</b>  |
| <b>Gabonapiaci jelentés</b> _____           | <b>4</b>  |
| Búza _____                                  | 4         |
| Kukorica _____                              | 4         |
| A gabonafélék jegyzése _____                | 5         |
| Gabonapiaci információk _____               | 8         |
| <b>Olajnövénypiaci jelentés</b> _____       | <b>14</b> |
| Szójabab _____                              | 14        |
| Repcemag _____                              | 14        |
| Napraforgómag _____                         | 14        |
| Az olajmagok és származékaik jegyzése _____ | 15        |
| Olajmagpiaci információk _____              | 18        |
| <b>Cukorpiaci jelentés</b> _____            | <b>23</b> |
| Ábrák, táblázatok _____                     | 24        |



# Összefoglaló

Az AKI PÁIR adatai szerint Magyarországon az étkezési búza áfa és szállítási költség nélküli termelői ára 86 ezer forint/tonna (+35 százalék az egy évvel korábbihoz képest), a takarmánybúzáé 82,4 ezer forint/tonna (+37 százalék), a takarmánykukoricáé 81,7 ezer forint/tonna (+42 százalék) volt március második hetében.

Ezzel egy időben az ipari napraforgómag termelői ára (magas olajsavtartalmú napraforgómaggal együtt) 234,3 ezer forint/tonna (+68 százalék), a szójababé 166,4 ezer forint/tonna (+9 százalék) volt.

A fehércukor világpiaci ára 2025 januárjában 515 euró/tonna volt, 1,3 százalékkal múlta alul a 2024. decemberit.

## Summary

According to the data of the AKI Market Price Information System (MPIS), the producer price of milling wheat (not including VAT and transport costs) in Hungary was HUF 86 thousand per tonne in the second week of March, representing a 35 per cent increase compared to the same period of the previous year. The producer price of feed wheat was HUF 82.4 thousand per tonne, marking a 37 per cent increase, while that of feed maize was HUF 81.7 thousand per tonne, showing a 42 per cent rise in the same period.

At the same time, the producer price of sunflower seed (including high oleic sunflower seed) was HUF 234.3 thousand per tonne (+68 per cent), and that of soybean was HUF 166.4 thousand per tonne (+9 per cent).

The world market price of white sugar was EUR 515 per tonne in January 2025, decreased by 1,3 per cent compared to December 2024.

# Gabonapiaci jelentés

## Búza

A *Tallage* márciusi tájékoztatása szerint Németországban a 12,5 százalékos fehérjetartalmú malmai búza spot piaci ára (*FOB Hamburg*) 15 dollárral 273 dollár/tonnáig csökkent február 7. és március 7. között. A Rouenba érkező malmai búza azonnali exportára (*FOB*) 7 dollárral 234 dollár/tonnára, az áprilisi 10 dollárral 235 dollár/tonnára, a júniusi pedig 8 dollárral 237 dollár/tonnára ereszkedett. Az Oroszországban megtermelt 11,5 százalékos fehérjetartalmú malmai búza ára (*FOB*) az azonnali szállítási határidőre vonatkozóan 252 dollár/tonna (+15 dollár), az áprilisi pedig 248 dollár/tonna volt március elején. A 12,5 százalékos fehérjetartalmú oroszországi termény spot piaci ára 238 dollár/tonna (+5 dollár) volt ugyanekkor. Romániában 243 dollár/tonnáért vásárolták a malmai búzát a megfigyelt időszakban. Ezzel egy időben az USA-ban a piros lágyszemű őszi búza (*SRW*) azonnali exportára (*FOB Gulf*) 17 dollárral 234 dollár/tonnára, a 11 százalékos fehérjetartalmú piros keményszemű őszi búzáé (*HRW*) 13 dollárral 247 dollár/tonnára csökkent. Argentínában a termény azonnali exportára 9 dollárral 242 dollár/tonnára emelkedett március 7-ig. Az ausztráliai malmai búza spot piaci ára 7 dollárral 257 dollár/tonnára mérséklődött ugyanekkor. Az ausztráliai takarmánybúza spot piaci ára február 7. óta 5 dollárral, az Ukrajnából származóé pedig 6 dollárral nőtt, sorrendben 203 dollár/tonna és 232 dollár/tonna volt március elején. A takarmánybúza azonnali kikötői ára Romániában és Bulgáriában 10 dollárral 229 dollár/tonnáig ereszkedett ugyanekkor (*Tallage*).

Magyarországon az AKI PÁIR adatai szerint átlagosan 86 ezer forint/tonna áfa és szállítási költség nélküli termelői áron kereskedtek az étkezési búzával március második hetében. Ez az árszint az egy évvel korábbit 35 százalékkal haladta meg. A takarmánybúza 82,4 ezer forint/tonnáért (+37 százalékos) forgott ugyanekkor. A chicagói árutőzsdén (*CME/CBOT*) a búza májusi jegyzése 204–209 dollár/tonna tartományban ingadozott március 10. és 21. között. Ezzel egy időben a párizsi árutőzsdén (*Euronext/MATIF*) a termény májusi tőzsdei elszámolóára 221–227 euró/tonna között alakult.

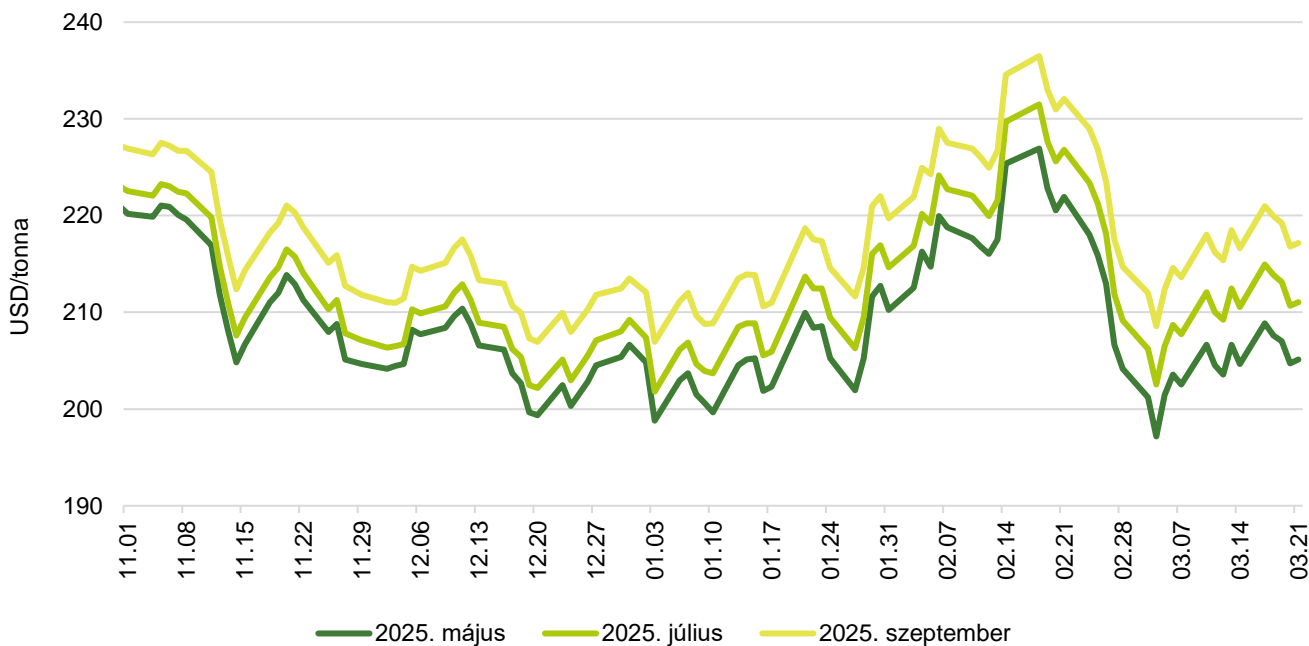
## Kukorica

A *Tallage* tájékoztatása szerint az USA-ban megtermelt kukorica azonnali kiviteli ára 211 dollár/tonnára (–15 dollár) csökkent február 7. és március 7. között. Argentínában az azonnali szállítású termény ára (*FOB*) 11 dollárral alacsonyabb, 218 dollár/tonna volt ugyanekkor. Brazíliában a kukorica júliusi exportára (*FOB*) 206 dollár/tonnára (–9 dollár) mérséklődött. Ukrajnában a termény azonnali kikötői ára (*FOB*) 6 dollárral 230 dollár/tonnára emelkedett a jelzett időszakban. Bulgáriában és Romániában a kukorica spot piaci ára nem változott, 233 dollár/tonna (*FOB*) volt. Franciaországban (*FOB Bordeaux*) a termény ára az azonnali szállítási határidőre vonatkozóan 5 dollárral 228 dollár/tonnára nőtt, az április–júliusi 229–232 dollár/tonna volt.

Magyarországon az AKI PÁIR adatai szerint átlagosan 81,7 ezer forint/tonna termelői áron cserélt gazdát a takarmánykukorica március második hetében, ami az egy évvel korábbit 42 százalékkal múlta felül. A chicagói árutőzsdén 180–186 dollár/tonna tartományban alakult a kukorica májusi jegyzése március 10. és 21. között. A párizsi árutőzsdén a termény júniusi tőzsdei elszámolóára 212–217 euró/tonna között ingadozott ugyanekkor.

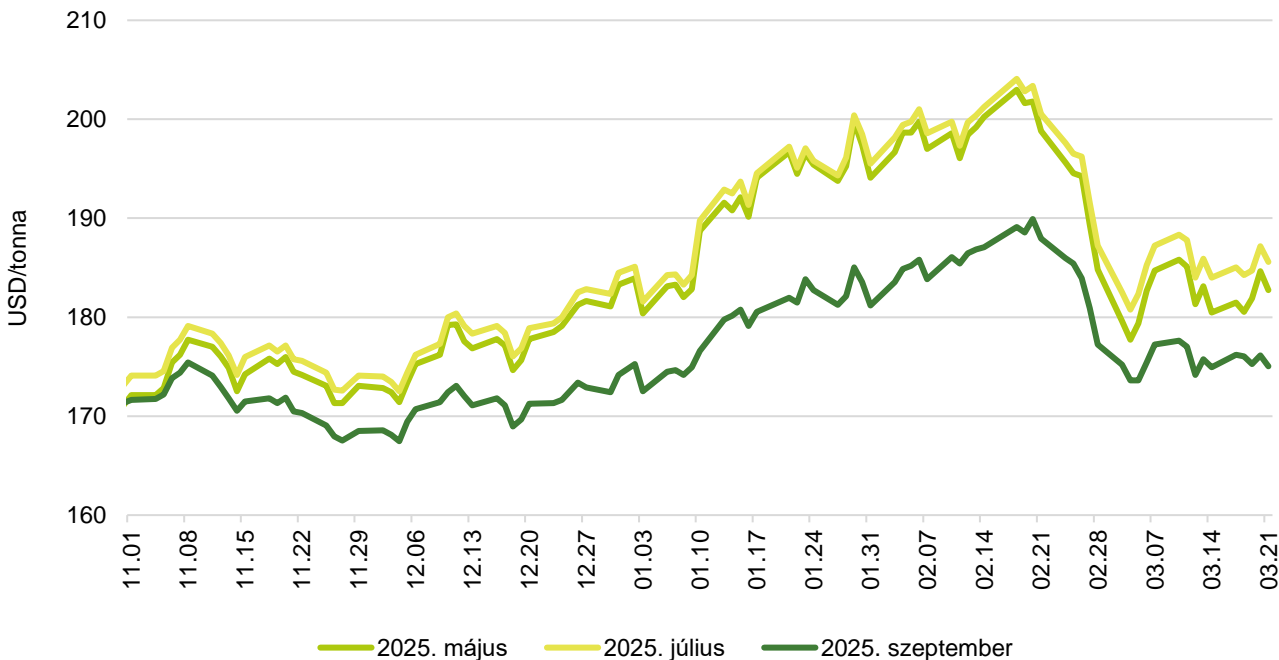
## A gabonafélék jegyzése

1. ábra: A búza különböző határidőre szóló jegyzése a chicagói árutőzsdén (2024–2025)



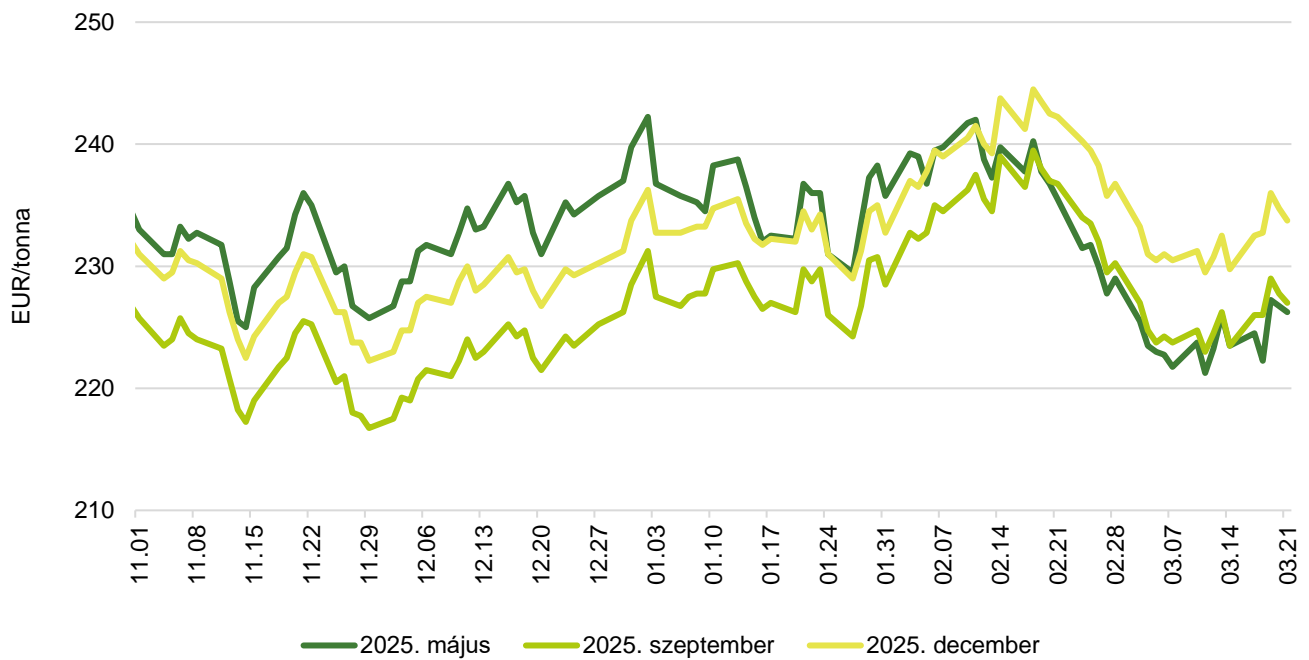
Forrás: CME Group

2. ábra: A kukorica különböző határidőre szóló jegyzése a chicagói árutőzsdén (2024–2025)



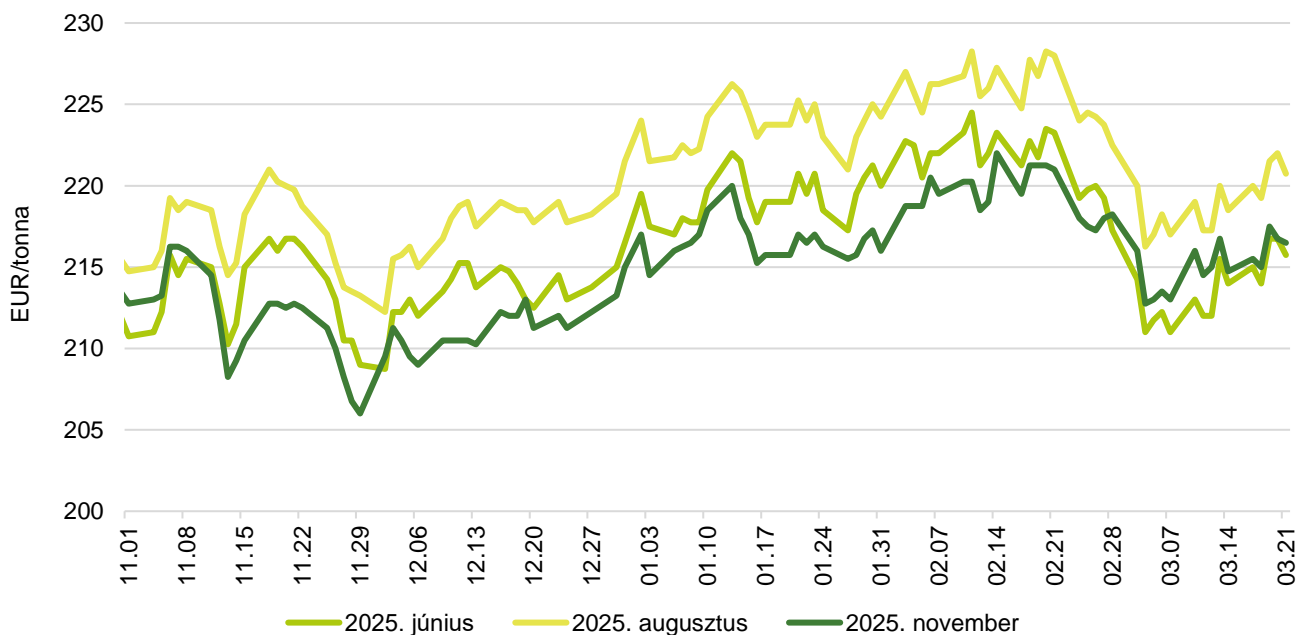
Forrás: CME Group

3. ábra: **A búza különböző határidőre szóló jegyzése a párizsi árutőzsdén (2024–2025)**



Forrás: Euronext

4. ábra: **A kukorica különböző határidőre szóló jegyzése a párizsi árutőzsdén (2024–2025)**



Forrás: Euronext

1. táblázat: **A búza és a kukorica nemzetközi tőzsdei jegyzése (2025. március 21.)**

| Szállítási határidő | Euronext/MATIF, Párizs |           | Szállítási határidő | CME/CBOT, Chicago<br>(őszi lágy búza) |           |
|---------------------|------------------------|-----------|---------------------|---------------------------------------|-----------|
|                     | EUR/tonna              | HUF/tonna |                     | USD/tonna                             | HUF/tonna |
| <b>BÚZA</b>         |                        |           |                     |                                       |           |
| 2025. május         | 226                    | 90 330    | 2025. május         | 205                                   | 75 640    |
| 2025. szeptember    | 227                    | 90 630    | 2025. július        | 211                                   | 77 835    |
| 2025. december      | 234                    | 93 325    | 2025. szeptember    | 217                                   | 80 085    |
| 2026. március       | 239                    | 95 221    | 2025. december      | 225                                   | 83 120    |
| 2026. május         | 242                    | 96 419    | 2026. március       | 232                                   | 85 586    |
| 2026. szeptember    | 234                    | 93 225    | 2026. május         | 236                                   | 86 914    |
| <b>KUKORICA</b>     |                        |           |                     |                                       |           |
| 2025. június        | 216                    | 86 138    | 2025. május         | 183                                   | 67 395    |
| 2025. augusztus     | 221                    | 88 134    | 2025. július        | 186                                   | 68 440    |
| 2025. november      | 217                    | 86 438    | 2025. szeptember    | 175                                   | 64 549    |
| 2026. március       | 220                    | 87 835    | 2025. december      | 178                                   | 65 478    |
| 2026. június        | 211                    | 84 142    | 2026. március       | 182                                   | 67 279    |
| 2026. augusztus     | 206                    | 82 345    | 2026. május         | 185                                   | 68 382    |

Forrás: Euronext, CME Group

2. táblázat: **A főbb termények különböző lejáratra szóló kontraktusainak belső volatilitása**

|           | Lejárt      | Elszámolóár<br>(USD/tonna) | Belső volatilitás <sup>a)</sup> |                           |
|-----------|-------------|----------------------------|---------------------------------|---------------------------|
|           |             |                            | 2025.03.14.<br>(százalék)       | 2025.03.21.<br>(százalék) |
| Búza      | 2025. május | 205,10                     | 29,2                            | 28,6                      |
| Kukorica  | 2025. május | 182,75                     | 24,4                            | 23,1                      |
| Szójabab  | 2025. május | 370,96                     | 16,3                            | 15,3                      |
| Szójadara | 2025. május | 330,93                     | 20,0                            | 18,5                      |

<sup>a)</sup> Belső volatilitás (implied volatility): A piaci szereplők várakozásait tükröző volatilitás, amelyre az adott határidős kontraktusra köthető opciók aktuális prémiumából matematikai modellek segítségével következtetni lehet. (Pl.: Ha a belső volatilitás értéke 15,8 százalék, akkor az adott határidős kontraktus jegyzésében az elkövetkező 365 napban 68 százalékos valószínűséggel  $\pm 15,8$  százalékos eltérés várható.)

Forrás: Barchart

3. táblázat: **A különböző árutőzsdei szereplők nyitott kötésállománya (határidős kontraktusok) a főbb termények vonatkozásában a chicagói árutőzsdén (2025. március 18.)**

pozíciók száma

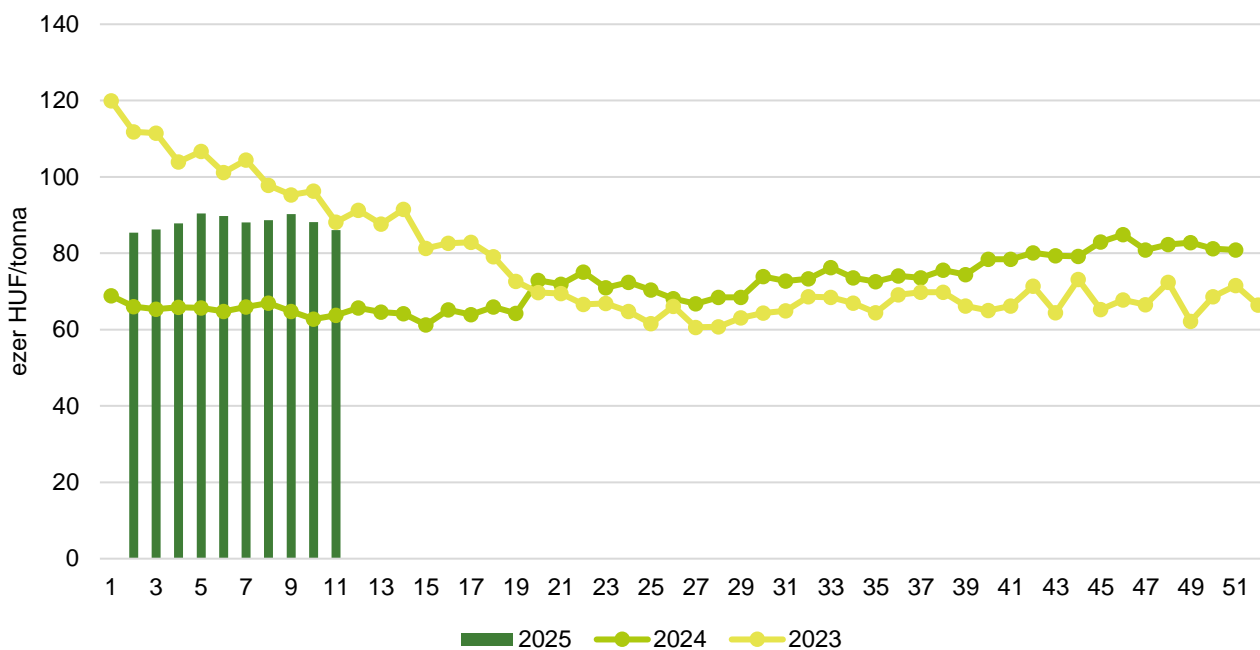
|           | Termelő/kereskedő/<br>feldolgozó/stb. |         | Swap kereskedők |         |                      | Pénzügyi befektetők |         |                      | Egyéb   |         |                      |
|-----------|---------------------------------------|---------|-----------------|---------|----------------------|---------------------|---------|----------------------|---------|---------|----------------------|
|           | Vételi                                | Eladási | Vételi          | Eladási | Spread <sup>a)</sup> | Vételi              | Eladási | Spread <sup>a)</sup> | Vételi  | Eladási | Spread <sup>a)</sup> |
| Búza      | 67 519                                | 68 785  | 83 515          | 7 007   | 17 305               | 76 272              | 154 938 | 97 980               | 40 692  | 38 505  | 30 305               |
| Kukorica  | 406 688                               | 881 701 | 312 990         | 19 700  | 40 521               | 243 695             | 139 265 | 352 693              | 197 907 | 62 961  | 136 106              |
| Szójabab  | 278 942                               | 371 976 | 148 147         | 15 645  | 29 737               | 97 402              | 115 386 | 128 809              | 69 921  | 60 214  | 37 661               |
| Szójadara | 146 672                               | 243 924 | 110 742         | 18      | 19 969               | 63 790              | 123 916 | 95 012               | 41 510  | 13 591  | 34 274               |

<sup>a)</sup> Spread – Különbözeti ügylet.

Forrás: Commodity Futures Trading Commission

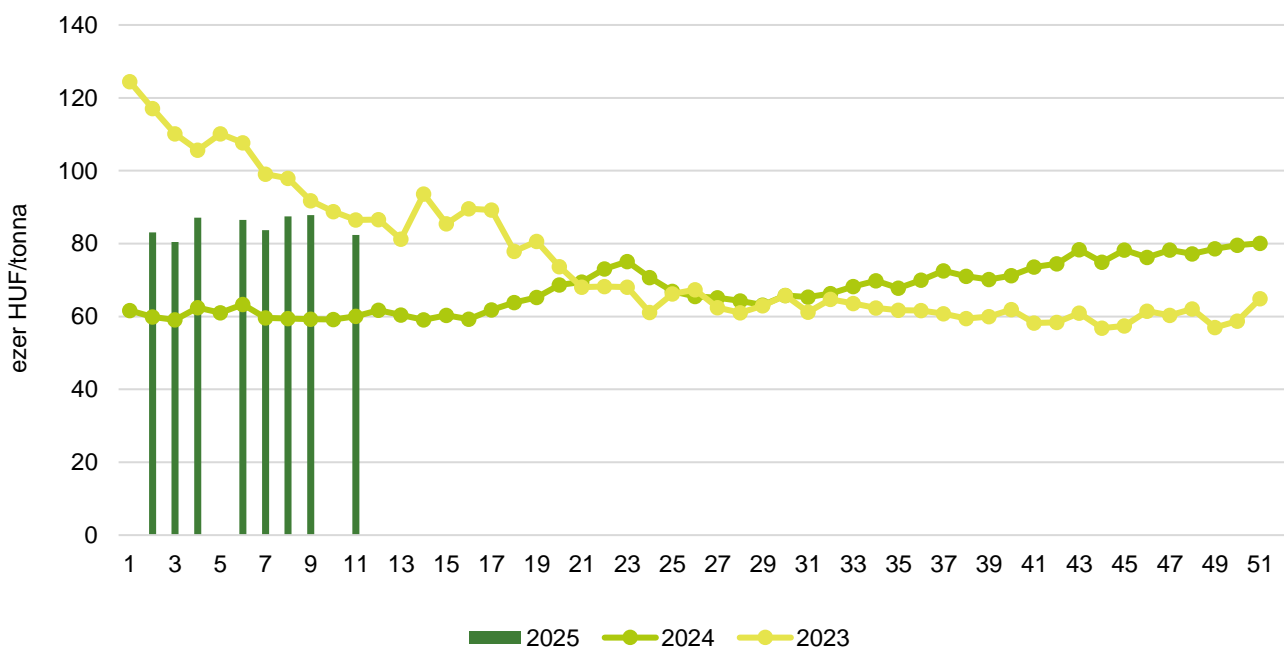
## Gabonapiaci információk

5. ábra: **Az étkezési búza heti termelői ára Magyarországon (2023–2025)**



Forrás: AKI PÁIR

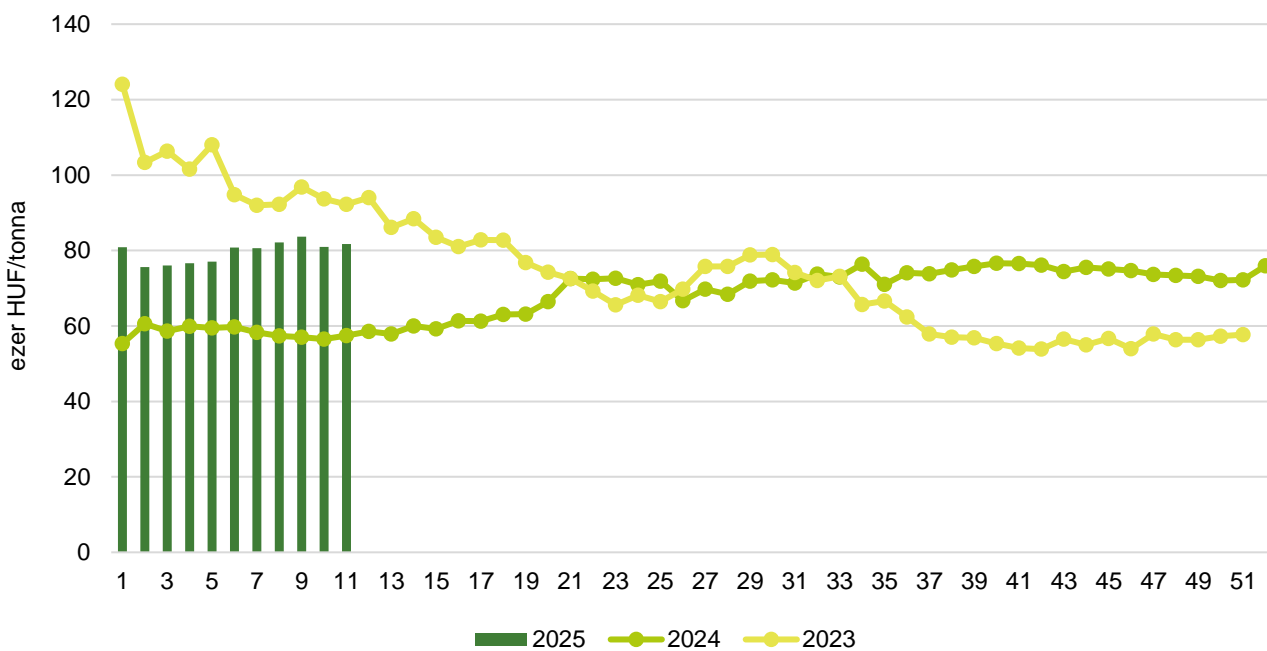
6. ábra: **A takarmánybúza heti termelői ára Magyarországon (2023–2025)**



Forrás: AKI PÁIR

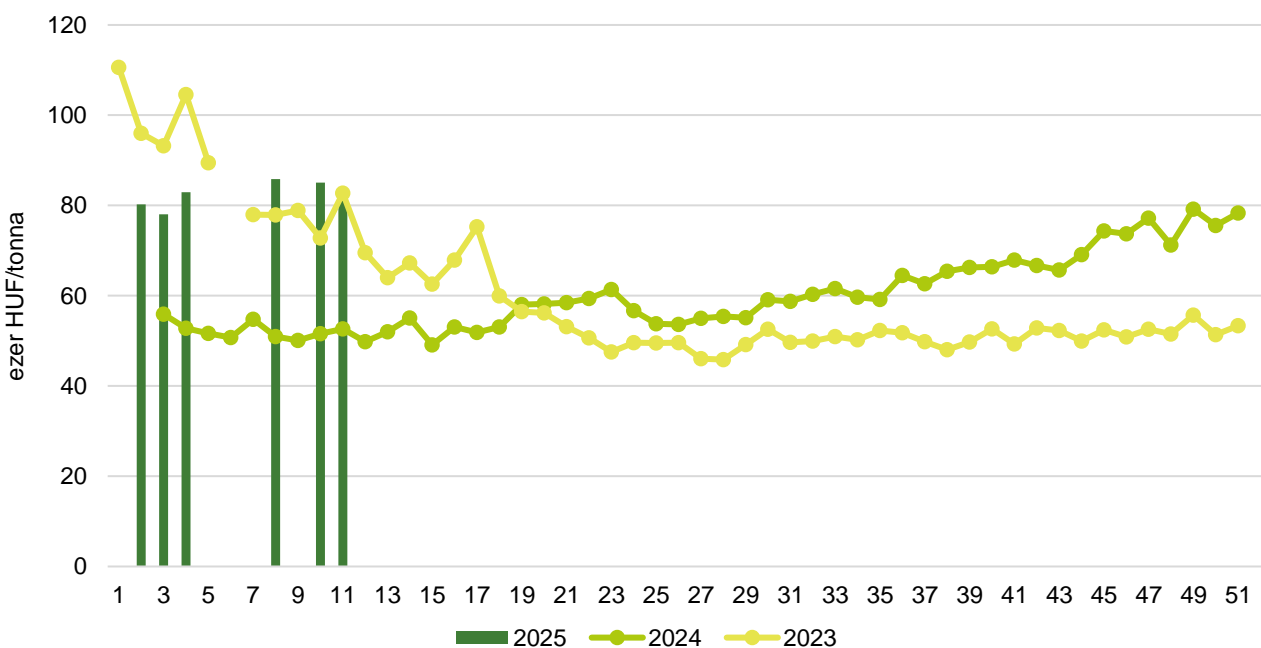


7. ábra: **A takarmánykukorica heti termelői ára Magyarországon (2023–2025)**



Forrás: AKI PÁIR

8. ábra: **A takarmányárpa heti termelői ára Magyarországon (2023–2025)**



Forrás: AKI PÁIR

4. táblázat: **A gabonafélék nemzetközi és európai kikötői ára**

|          |                                     | Mértékegység | 2025.03.01. | 2025.03.08. | 2025.03.15. | 2025.03.22. |
|----------|-------------------------------------|--------------|-------------|-------------|-------------|-------------|
| BÚZA     | USA, FOB HRW                        | USD/tonna    | 245         | 255         | 263         | 262         |
|          | Franciaország, FOB Rouen (superior) | USD/tonna    | 238         | 243         | 249         | 248         |
|          | Oroszország, 12,5% FOB              | USD/tonna    | 250         | 250         | 250         | 255         |
|          | Ukrajna, 11,5% FOB                  | USD/tonna    | 240         | 240         | 245         | 245         |
|          | Románia, FOB Constanța              | EUR/tonna    | 233         | 237         | 225         | 214         |
| KUKORICA | USA, FOB NOLA                       | USD/tonna    | 210         | 210         | 205         | 210         |
|          | Fekete-tenger, FOB                  | USD/tonna    | 232         | 229         | 233         | 237         |
|          | Románia, FOB Constanța              | EUR/tonna    | 227         | 206         | 204         | 200         |
|          | Hollandia, CIF Rotterdam            | EUR/tonna    | 245         | 246         | 243         | 240         |
| ÁRPA     | Franciaország, FOB Rouen            | USD/tonna    | 223         | 230         | 235         | 230         |
|          | Fekete-tenger, FOB                  | USD/tonna    | 210         | 235         | 235         | 225         |
|          | Románia, FOB Constanța              | EUR/tonna    | n. a.       | n. a.       | n. a.       | n. a.       |

Megjegyzés: FOB – Free on Board (költségmentesen a hajó fedélzetére), CIF – Cost, Insurance and Freight (költség, biztosítás és fuvardíj – megnevezett rendeltetési kikötő); n. a. – nincs adat.

Forrás: Hammersmith, Európai Bizottság, IGC

5. táblázat: **A gabonafélék európai termelői ára**

EUR/tonna

|                |                                 | 2025. 8. hét | 2025. 9. hét | 2025. 10. hét | 2025. 11. hét |
|----------------|---------------------------------|--------------|--------------|---------------|---------------|
| MALMI BÚZA     | Bulgária, DEPPROD Dobrich       | 217          | 217          | 217           | 197           |
|                | Németország, DEPSILO Hamburg    | 234          | 232          | 228           | 228           |
|                | Franciaország, DELPORT Rouen    | 239          | 226          | 224           | 224           |
|                | Románia, DEPSILO Banat          | 220          | 218          | 213           | 218           |
| TAKARMÁNY-BÚZA | Bulgária, DEPPROD Dobrich       | 199          | 199          | 199           | n. a.         |
|                | Németország, DEPSILO Köln       | n. a.        | n. a.        | 222           | 224           |
|                | Románia, DEPSILO Oltenia        | 212          | 209          | 201           | 202           |
| KUKORICA       | Bulgária, DEPPROD Plevén        | 192          | 192          | 192           | 192           |
|                | Németország, DEPSILO Köln       | n. a.        | n. a.        | 232           | 235           |
|                | Franciaország, DELPORT Bordeaux | 217          | 216          | 205           | 208           |
|                | Románia, DEPSILO Oltenia        | n. a.        | n. a.        | 205           | 191           |
| TAKARMÁNY-ÁRPA | Bulgária, DEPPROD Burgas        | n. a.        | n. a.        | n. a.         | n. a.         |
|                | Németország, DEPSILO Hamburg    | 209          | 205          | 207           | 205           |
|                | Franciaország, DELPORT Rouen    | 216          | 216          | 215           | 211           |
|                | Románia, DEPSILO Muntenia       | 214          | 204          | 211           | n. a.         |

Megjegyzés: DEPPROD – a telephelyen vagy a termőhelyen tehergépkocsira vagy egyéb szállítóeszközre pakolva, DEPSILO – a tárolt termény silónál tehergépkocsira vagy egyéb szállítóeszközre pakolva, DELPORT – a kikötőbe szállítva; n. a. – nincs adat.

Forrás: Európai Bizottság

6. táblázat: **A gabonafélék termelői ára Magyarországon**

| Megnevezés        | Mértékegység | 2024. 11. hét | 2025. 10. hét | 2025. 11. hét | 2025. 11. hét/<br>2024. 11. hét<br>(százalék) | 2025. 11. hét/<br>2025. 10. hét<br>(százalék) |
|-------------------|--------------|---------------|---------------|---------------|---|---|
| Étkezési búza     | tonna        | 12 692        | 5 457         | 6 794         | 54  | 125   |
|                   | HUF/tonna    | 63 738        | 88 159        | 86 046        | 135   | 98  |
| Takarmánybúza     | tonna        | 3 141         | ...           | 2 389         | 76  | ...   |
|                   | HUF/tonna    | 60 070        | ...           | 82 385        | 137   | ...   |
| Takarmánykukorica | tonna        | 28 502        | 10 651        | 14 508        | 51  | 136   |
|                   | HUF/tonna    | 57 469        | 80 915        | 81 735        | 142   | 101   |
| Takarmányárpa     | tonna        | 4 728         | 521           | 1 437         | 30  | 276   |
|                   | HUF/tonna    | 52 667        | 85 038        | 83 108        | 158   | 98  |

... = Adatvédelmi korlátok miatt nem közölhető adat.

Megjegyzés: A termelői ár az áfát és a szállítási költséget nem tartalmazza.

Forrás: AKI PÁIR

7. táblázat: **A gabonaalapú termékek feldolgozói értékesítési ára Magyarországon**

| Megnevezés                 | Kiszerezés | Mértékegység | 2024. 11. hét | 2025. 10. hét | 2025. 11. hét | 2025. 11. hét/<br>2024. 11. hét<br>(százalék) | 2025. 11. hét/<br>2025. 10. hét<br>(százalék) |
|----------------------------|------------|--------------|---------------|---------------|---------------|---|---|
| Finomliszt<br>BL 55        | ömlesztett | tonna        | 3 178         | 3 454         | 3 287         | 103   | 95  |
|                            |            | HUF/kg       | 124           | 132           | 133           | 107   | 101   |
|                            | zsákos     | tonna        | 2 764         | 2 574         | 2 550         | 92  | 99  |
|                            |            | HUF/kg       | 131           | 140           | 141           | 108   | 101   |
|                            | zacskós    | tonna        | 1 640         | 1 896         | 1 624         | 99  | 86  |
|                            |            | HUF/kg       | 158           | 161           | 161           | 102   | 99  |
| Rétesliszt<br>BFF 55       | ömlesztett | tonna        | ...           | 73            | 97            | ...   | 134   |
|                            |            | HUF/kg       | ...           | 146           | 148           | ...   | 101   |
|                            | zsákos     | tonna        | 42            | 68            | 58            | 138   | 85  |
|                            |            | HUF/kg       | 151           | 148           | 150           | 99  | 101   |
|                            | zacskós    | tonna        | 73            | 78            | 107           | 146   | 137   |
|                            |            | HUF/kg       | 170           | 178           | 178           | 105   | 100   |
| Rozsliszt<br>RL 90         | ömlesztett | tonna        | ...           | ...           | ...           | ...   | ...   |
|                            |            | HUF/kg       | ...           | ...           | ...           | ...   | ...   |
|                            | zsákos     | tonna        | 26            | 21            | 40            | 155   | 188   |
|                            |            | HUF/kg       | 173           | 192           | 156           | 90  | 81  |
| Fehér kenyérliszt<br>BL 80 | ömlesztett | tonna        | 1 372         | 1 727         | 1 445         | 105   | 84  |
|                            |            | HUF/kg       | 121           | 136           | 132           | 109   | 97  |
|                            | zsákos     | tonna        | 790           | 750           | 671           | 85  | 89  |
|                            |            | HUF/kg       | 130           | 139           | 140           | 108   | 101   |
| Tésztaipari liszt<br>TL 50 | ömlesztett | tonna        | 617           | 600           | 738           | 120   | 123   |
|                            |            | HUF/kg       | 121           | 137           | 137           | 113   | 99  |
|                            | zsákos     | tonna        | 106           | 55            | 90            | 85  | 166   |
|                            |            | HUF/kg       | 142           | 144           | 154           | 108   | 107   |
| Étkezési<br>búza AD        | zacskós    | tonna        | 136           | 168           | 160           | 117   | 95  |
|                            |            | HUF/kg       | 166           | 174           | 178           | 107   | 102   |

... = Adatvédelmi korlátok miatt nem közölhető adat.

Forrás: AKI PÁIR

8. táblázat: **A búzaliszt kiskereskedelmi beszerzési ára Magyarországon**

| Megnevezés                          | Kiszerezés | Mértékegység | 2024. 11. hét | 2025. 10. hét | 2025. 11. hét | 2025. 11. hét/<br>2024. 11. hét<br>(százalék) | 2025. 11. hét/<br>2025. 10. hét<br>(százalék) |
|-------------------------------------|------------|--------------|---------------|---------------|---------------|---|---|
| Finomliszt BL 55 gyártói márka      | 1 kg       | tonna        | 450           | 233           | 252           | 56  | 108   |
|                                     |            | HUF/kg       | 185           | 190           | 188           | 101   | 99  |
| Finomliszt BL 55 kereskedelmi márka | 1 kg       | tonna        | 1 088         | 1 087         | 1 028         | 94  | 95  |
|                                     |            | HUF/kg       | 134           | 144           | 144           | 108   | 101   |
| Finomliszt BL 55 (összesen)         | 1 kg       | tonna        | 1 539         | 1 320         | 1 280         | 83  | 97  |
|                                     |            | HUF/kg       | 149           | 152           | 153           | 103   | 101   |

Forrás: AKI PÁIR

9. táblázat: **A továbbfeldolgozásra szánt lisztek beszerzési ára Magyarországon**

| Megnevezés              | Kiszerezés | Mértékegység | 2024. február | 2025. január | 2025. február | 2025. február/<br>2024. február<br>(százalék) | 2025. február /<br>2025. január<br>(százalék) |
|-------------------------|------------|--------------|---------------|--------------|---------------|---|---|
| Finomliszt BL 55        | ömlesztett | tonna        | 9 929         | 11 146       | 10 133        | 102   | 91  |
|                         |            | HUF/kg       | 132           | 135          | 137           | 104   | 101   |
|                         | zsákos     | tonna        | 351           | 400          | 384           | 109   | 96  |
|                         |            | HUF/kg       | 133           | 142          | 143           | 107   | 100   |
| Rétesliszt BFF 55       | ömlesztett | tonna        | ...           | ...          | -             | -   | -   |
|                         |            | HUF/kg       | ...           | ...          | -             | -   | -   |
|                         | zsákos     | tonna        | 5             | ...          | ...           | ...   | ...   |
|                         |            | HUF/kg       | 141           | ...          | ...           | ...   | ...   |
| Fehér kenyérliszt BL 80 | ömlesztett | tonna        | 3 847         | 4 147        | 3 903         | 101   | 94  |
|                         |            | HUF/kg       | 120           | 123          | 125           | 104   | 102   |
|                         | zsákos     | tonna        | 423           | 273          | 335           | 79  | 122   |
|                         |            | HUF/kg       | 122           | 127          | 134           | 110   | 105   |
| Tésztaipari liszt TL 50 | ömlesztett | tonna        | ...           | ...          | ...           | ...   | ...   |
|                         |            | HUF/kg       | ...           | ...          | ...           | ...   | ...   |
|                         | zsákos     | tonna        | ...           | ...          | ...           | ...   | ...   |
|                         |            | HUF/kg       | ...           | ...          | ...           | ...   | ...   |
| Rozsliszt RL 90         | ömlesztett | tonna        | 109           | 125          | 105           | 96  | 84  |
|                         |            | HUF/kg       | 143           | 149          | 155           | 108   | 104   |
|                         | zsákos     | tonna        | 213           | 76           | 95            | 45  | 126   |
|                         |            | HUF/kg       | 162           | 165          | 159           | 98  | 96  |

... = Adatvédelmi korlátok miatt nem közölhető adat.

Forrás: AKI PÁIR

10. táblázat: **Az ipari keveréktakarmányok feldolgozóinak értékesítési ára Magyarországon**

| Megnevezés    | Mértékegység | 2024. február | 2025. január | 2025. február | 2025. február / 2024. február (százalék) | 2025. február / 2025. január (százalék) |
|---------------|--------------|---------------|--------------|---------------|--|---|
| Brojertáp     | tonna        | 8 870         | 12 019       | 13 092        | 148                                      | 109                                     |
|               | HUF/tonna    | 152 033       | 148 339      | 150 328       | 99                                       | 101                                     |
| Hízósertéstáp | tonna        | 9 280         | 10 353       | 10 599        | 114                                      | 102                                     |
|               | HUF/tonna    | 125 025       | 119 755      | 121 176       | 97                                       | 101                                     |

Forrás: AKI PÁIR

11. táblázat: **A gabonafélék külkereskedelme Magyarországon**

ezer tonna

|        |                             | 2023. január–december | 2024. január–december | Változás (százalék) |
|--------|-----------------------------|-----------------------|-----------------------|---------------------|
| Export | 10019900 Búza, nem vető     | 2 534,2               | 3 195,1               | 126,08              |
|        | 10039000 Árpa, nem vető     | 1 147,7               | 884,2                 | 77,04               |
|        | 10059000 Kukorica, nem vető | 1 260,4               | 2 076,3               | 164,73              |
| Import | 10019900 Búza, nem vető     | 206,4                 | 118,7                 | 57,49               |
|        | 10039000 Árpa, nem vető     | 18,4                  | 18,9                  | 102,70              |
|        | 10059000 Kukorica, nem vető | 849,7                 | 158,0                 | 18,60               |

Forrás: KSH

12. táblázat: **A világ búza- és kukoricamérlege**

|                 | USDA                    |                         | IGC                     |                         | Tallage                 |                         |
|-----------------|-------------------------|-------------------------|-------------------------|-------------------------|-------------------------|-------------------------|
|                 | 2023/2024 <sup>a)</sup> | 2024/2025 <sup>b)</sup> | 2024/2025 <sup>a)</sup> | 2025/2026 <sup>b)</sup> | 2024/2025 <sup>a)</sup> | 2025/2026 <sup>b)</sup> |
| <b>BÚZA</b>     |                         |                         |                         |                         |                         |                         |
| Termelés        | 791                     | 797                     | 799                     | 807                     | 765                     | 771                     |
| Felhasználás    | 798                     | 807                     | 807                     | 813                     | 772                     | 778                     |
| Export          | 224                     | 207                     | 196                     | 201                     | 176                     | 189                     |
| Import          | 224                     | 207                     | 196                     | 201                     | 176                     | 189                     |
| Zárókészlet     | 270                     | 260                     | 265                     | 259                     | 224                     | 218                     |
| <b>KUKORICA</b> |                         |                         |                         |                         |                         |                         |
| Termelés        | 1 228                   | 1 214                   | 1 217                   | 1 269                   | 1 167                   | 1 213                   |
| Felhasználás    | 1 219                   | 1 239                   | 1 238                   | 1 263                   | 1 184                   | 1 203                   |
| Export          | 198                     | 187                     | 182                     | 183                     | 179                     | 183                     |
| Import          | 198                     | 187                     | 182                     | 183                     | 179                     | 183                     |
| Zárókészlet     | 314                     | 289                     | 274                     | 280                     | 268                     | 279                     |

<sup>a)</sup> Előzetes adat.<sup>b)</sup> Előrejelzés.

Forrás: USDA, IGC, Tallage

# Olajnövénypiaci jelentés

## Szójabab

Az Európai Bizottság adatai szerint Argentínában (*FOB Up River*) a szójabab 399–412 dollár/tonnáért volt elérhető februárban, március 5. és 19. között 400–404 dollár/tonna tartományban alakult. Brazíliában a szójabab ára (*FOB Paranagua*) a januári 385 dollár/tonna körüli szintről március 19-ig 402 dollár/tonnáig emelkedett. Az amerikai szójabab exportára (*FOB Gulf*) februárban 408–419 dollár/tonna, március 19-ig 399–403 dollár/tonna között ingadozott. A termény ára Ukrajnában 380 dollár/tonna volt februárban és 378–383 dollár/tonna március első három hetében.

Az AKI PÁIR adatai szerint a szójabab áfa és szállítási költség nélküli termelői ára 166,4 ezer forint/tonna (+9 százalék) volt március második hetében. A chicagói árutőzsdén (*CME/CBOT*) a szójabab májusi jegyzése 368–373 dollár/tonna, a szójadararé 327–338 dollár/tonna tartományban alakult március 10. és 21. között. A szójaolajat 899–920 dollár/tonna között (májusi lejárati) jegyezték ugyanekkor.

## Repcemag

Az Európai Bizottság adatai szerint a canola kanadai exportára (*FOB*) 488–510 dollár/tonna sávban hullámzott februárban, március 19-ig 431–472 dollár/tonna között alakult. Az ausztráliai canola kiviteli ára (*FOB*) 538–549 dollár/tonna tartományban ingadozott februárban, március 5. és 19. között 498 dollár/tonnáig csökkent. A franciaországi Moselle-ben február 5. és 26. között 558 dollár/tonnáig emelkedett a repcemag kikötői ára (*FOB*), március 19-ig 518–547 dollár/tonnáért kereskedtek a terménnyel. Az ukrainai olajmagra februárban 508–533 dollár/tonna (*FOB*), március 5. és 19. között pedig 513–523 dollár/tonna árszinten kötöttek szerződéseket.

Az AKI PÁIR adatai szerint a repcemag áfa és szállítási költség nélküli termelői ára 215 ezer forint/tonna volt március első hetében, ami az egy évvel korábbi 34 százalékkal múlta felül. A párizsi árutőzsdén (*Euronext/MATIF*) a repcemag májusi tőzsdei elszámolóára 466–494 euró/tonna tartományban alakult február 10. és 21. között.

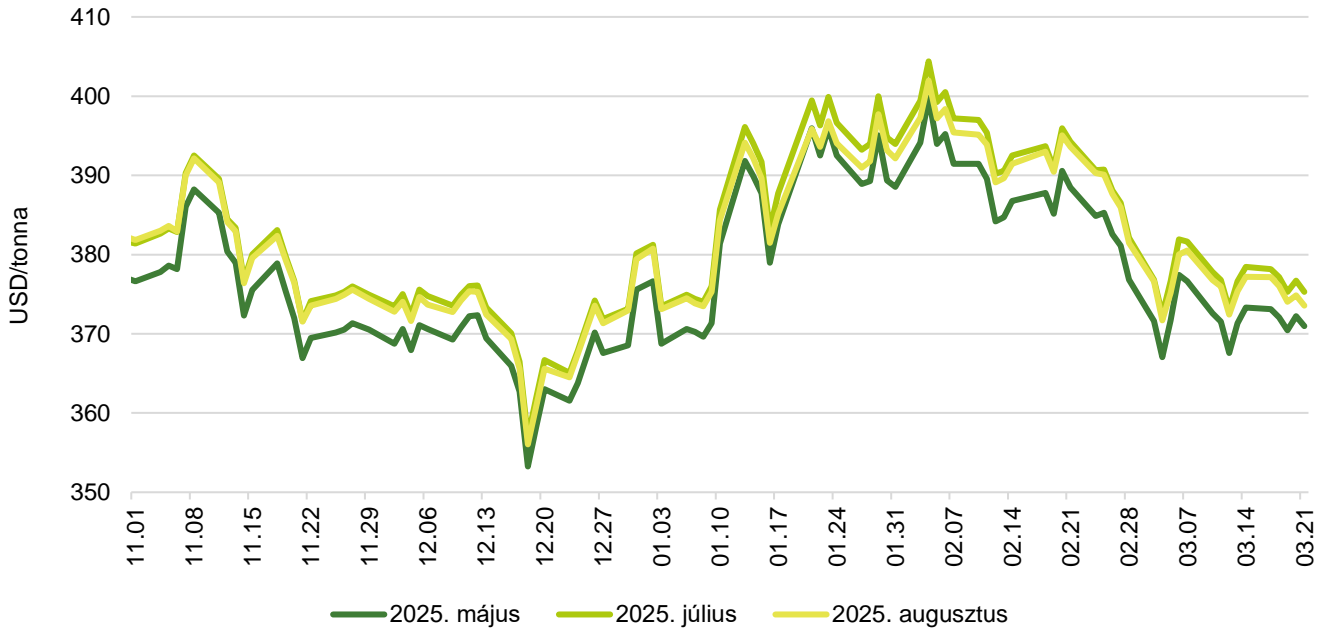
## Napraforgómag

Az Európai Bizottság adatai alapján a napraforgómag ára (*FOB*) a franciaországi Bordeaux-ban február 5. és 26. között 683 dollár/tonnáról 699 dollár/tonnára emelkedett, március 5. és 19. között 723–727 dollár/tonna között alakult. Ukrajnában az olajmaggal 475–495 dollár/tonna árszinten kereskedtek februárban. A termény ára március 5. és 19. között 485 dollár/tonna volt.

Az AKI PÁIR adatai szerint a magas olajsavtartalmú napraforgómagot (*HO*) 243,4 ezer forint/tonnáért (+67 százalék), a nagy olajtartalmút (*LO*) 224,7 ezer forint/tonnáért (+65 százalék) vásárolták a feldolgozók és a kereskedők március második hetében. Az ipari napraforgómag (magas olajsavas napraforgómaggal együtt) áfa és szállítási költség nélküli termelői ára átlagosan 234,3 ezer forint/tonna (+68 százalék) volt.

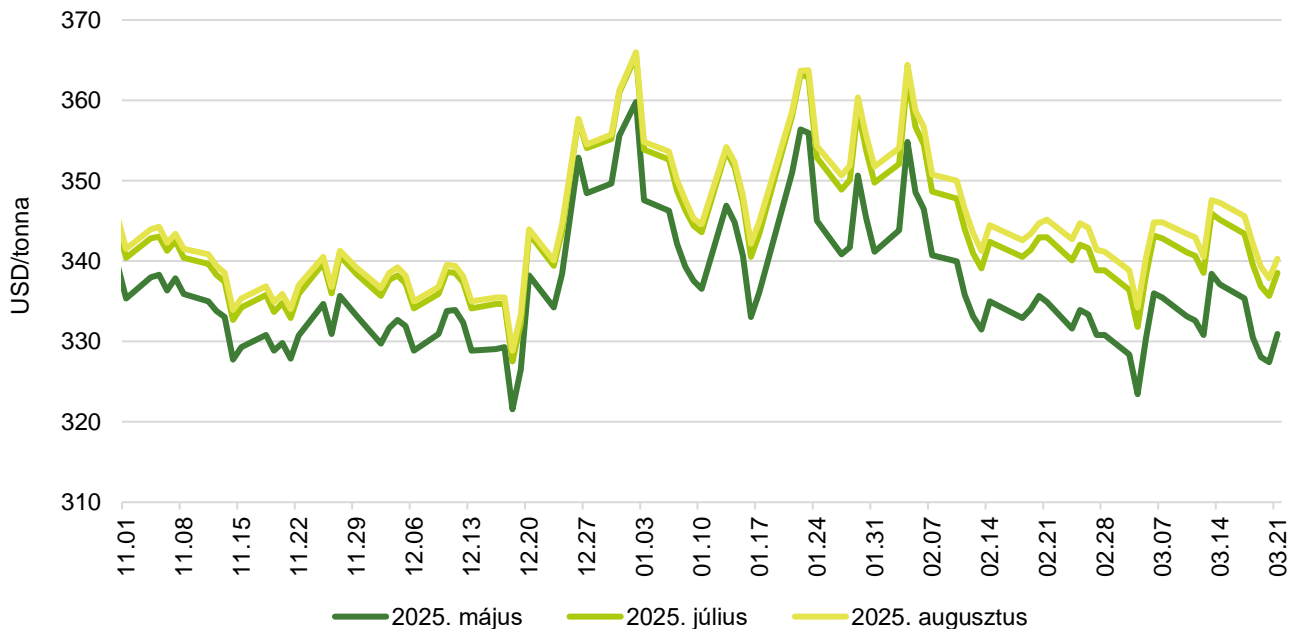
## Az olajmagok és származékaik jegyzése

9. ábra: A szójabab különböző határidőre szóló jegyzése a chicagói árutőzsdén (2024–2025)



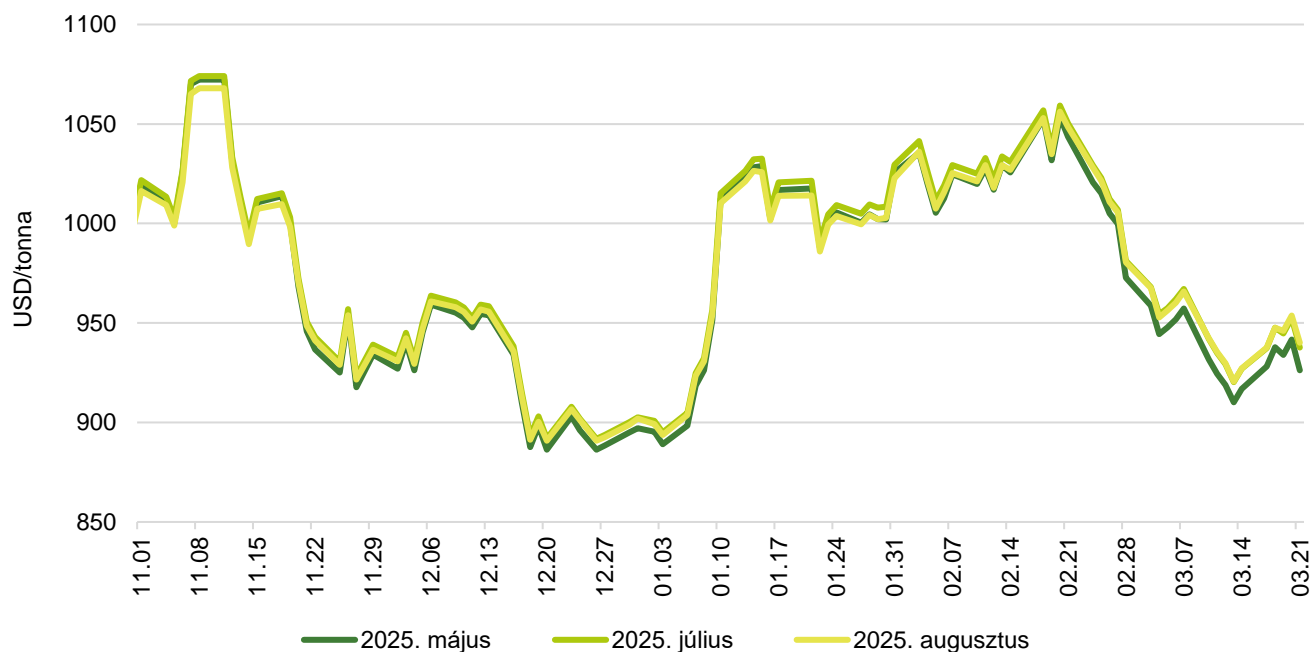
Forrás: CME Group

10. ábra: A szójadara különböző határidőre szóló jegyzése a chicagói árutőzsdén (2024–2025)



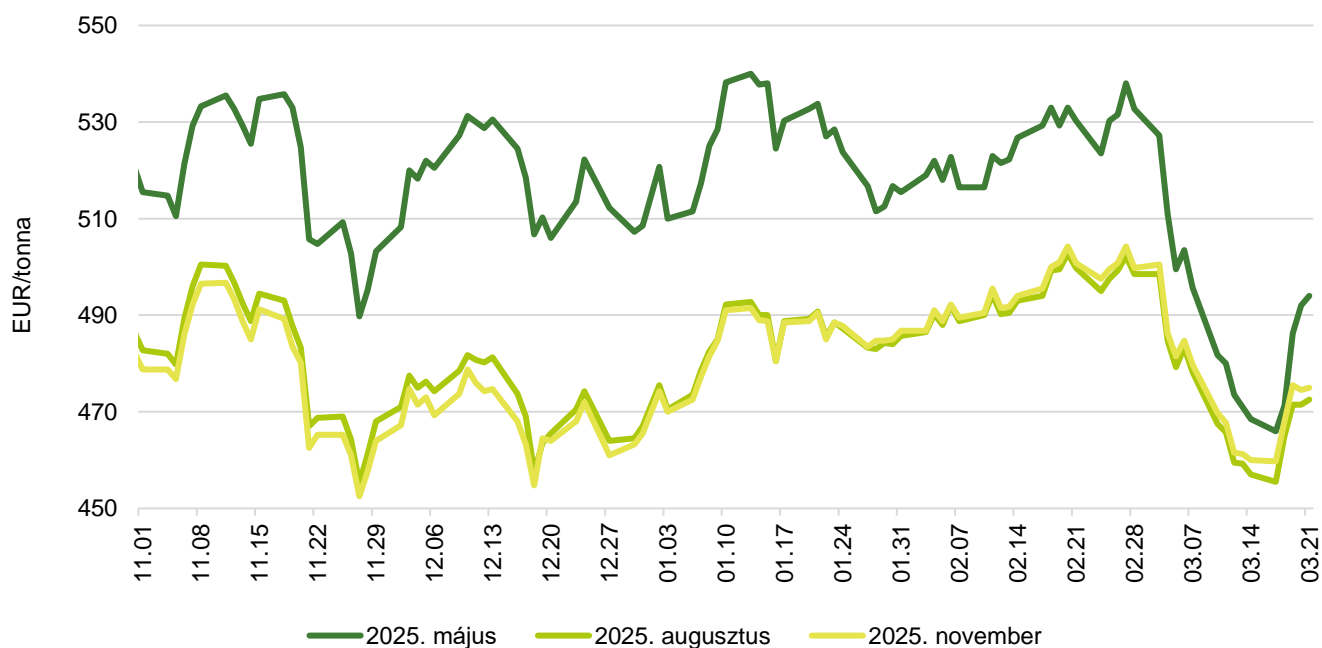
Forrás: CME Group

11. ábra: **A szójaolaj különböző határidőre szóló jegyzése a chicagói árutőzsdén (2024–2025)**



Forrás: CME Group

12. ábra: **A repcemag különböző határidőre szóló jegyzése a párizsi árutőzsdén (2024–2025)**



Forrás: Euronext



13. táblázat: **Az olajmagok és származékaik jegyzése a párizsi és a chicagói árutőzsdén (2025. március 21.)**

|           | Euronext/MATIF, Párizs |           |           |
|-----------|------------------------|-----------|-----------|
|           | Szállítási határidő    | EUR/tonna | HUF/tonna |
| Repcemag  | 2025. május            | 494       | 197 230   |
|           | 2025. augusztus        | 473       | 188 646   |
|           | 2025. november         | 475       | 189 644   |
|           | 2026. február          | 473       | 188 845   |
|           | 2026. május            | 472       | 188 346   |
|           | 2026. augusztus        | 463       | 184 853   |
|           | CME/CBOT, Chicago      |           |           |
|           | Szállítási határidő    | USD/tonna | HUF/tonna |
| Szójabab  | 2025. május            | 371       | 136 808   |
|           | 2025. július           | 375       | 138 407   |
|           | 2025. augusztus        | 374       | 137 757   |
|           | 2025. szeptember       | 369       | 135 941   |
|           | 2025. november         | 370       | 136 537   |
|           | 2026. január           | 375       | 138 217   |
| Szójadara | 2025. május            | 331       | 122 044   |
|           | 2025. július           | 339       | 124 848   |
|           | 2025. augusztus        | 340       | 125 498   |
|           | 2025. szeptember       | 341       | 125 905   |
|           | 2025. október          | 342       | 126 067   |
|           | 2025. december         | 346       | 127 490   |

Forrás: Euronext, CME Group

14. táblázat: **A növényolajok és származékaik jegyzése Olaszországban és Ausztriában (2025. március 18.)**

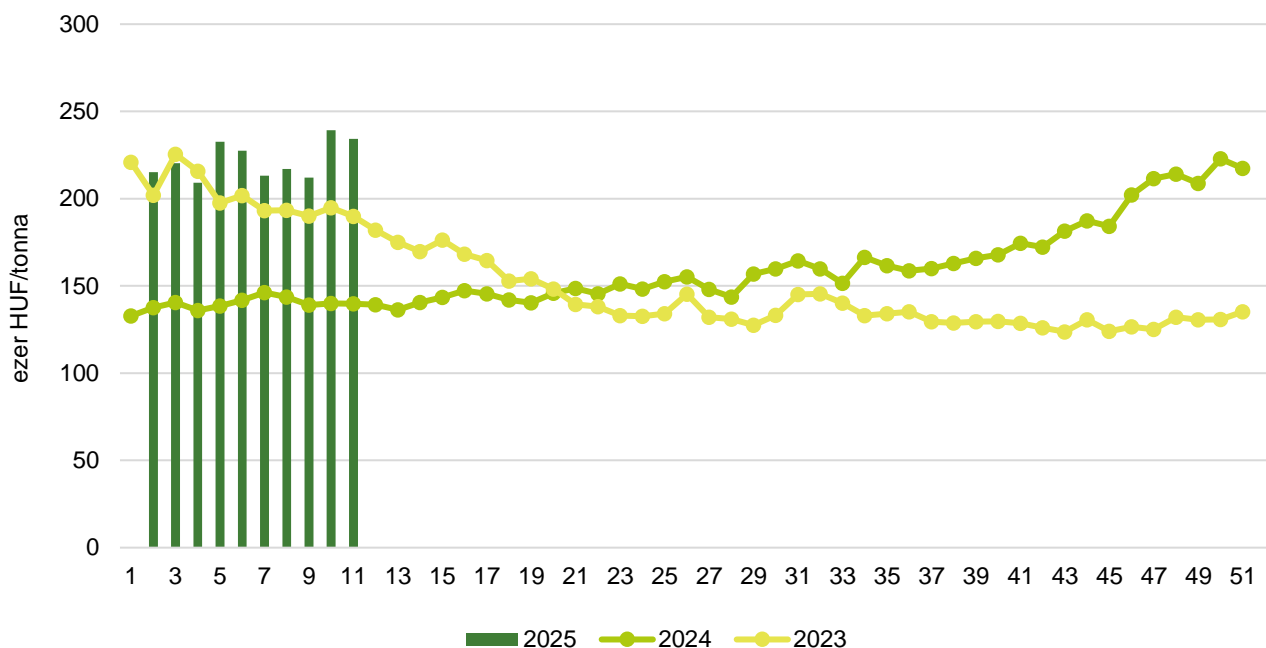
| Termék                      | Ország      | EUR/tonna | HUF/tonna |
|-----------------------------|-------------|-----------|-----------|
| Napraforgóolaj (nyers)      | Olaszország | 1 145     | 455 653   |
| Napraforgóolaj (finomított) |             | 1 305     | 519 325   |
| Szójaolaj (nyers)           |             | 1 145     | 455 653   |
| Szójaolaj (finomított)      |             | 1 300     | 517 335   |
| Napraforgódara              | Ausztria    | n. a.     | n. a.     |
| Repcedara                   |             | n. a.     | n. a.     |

n. a. – nincs adat.

Forrás: Associazione Granaria di Milano, BLPW

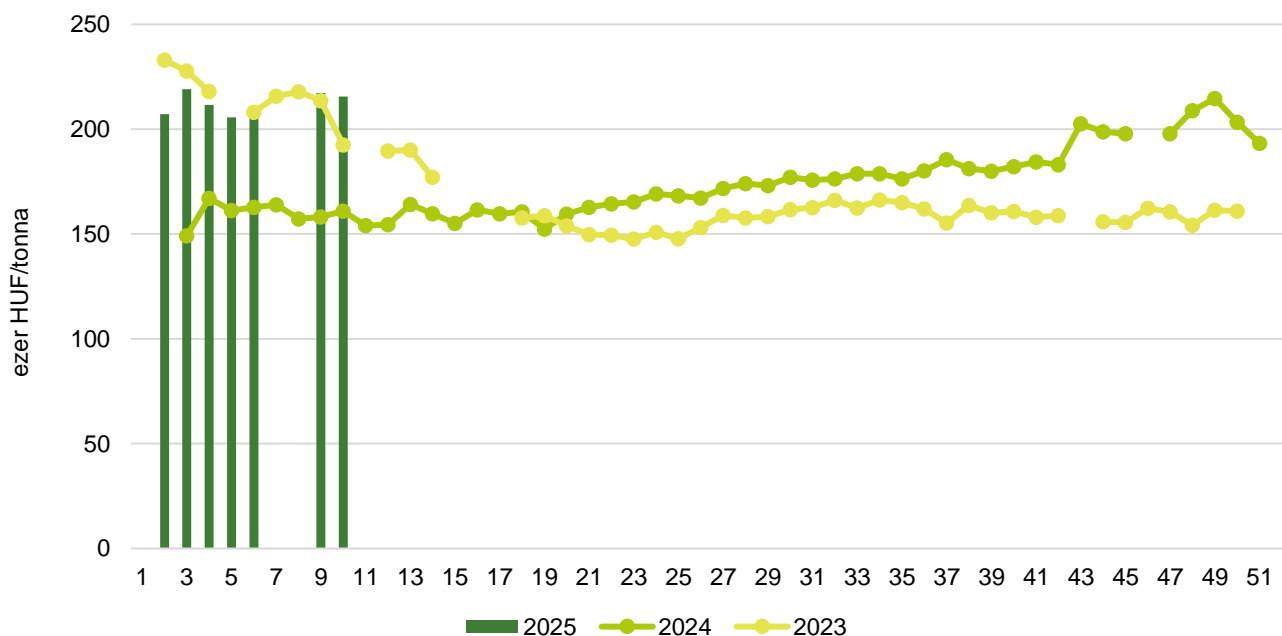
## Olajmagpiaci információk

13. ábra: A napraforgómag heti termelői ára Magyarországon (2023–2025)



Forrás: AKI PÁIR

14. ábra: A repcemag heti termelői ára Magyarországon (2023–2025)



Forrás: AKI PÁIR

15. táblázat: **Az olajmagok és származékaik nemzetközi és európai kikötői ára**

USD/tonna

|                 |                     |                              | 2025.03.01. | 2025.03.08. | 2025.03.15. | 2025.03.22. |
|-----------------|---------------------|------------------------------|-------------|-------------|-------------|-------------|
| SZÓJA           | BAB                 | USA<br>FOB NOLA              | 400         | 405         | 405         | 400         |
|                 |                     | Brazília<br>FOB              | 390         | 400         | 405         | 410         |
|                 |                     | EU<br>CIF USA-ból            | n. a.       | n. a.       | n. a.       | n. a.       |
|                 |                     | EU<br>CIF Brazíliából        | n. a.       | n. a.       | n. a.       | n. a.       |
|                 |                     | Fekete-tenger<br>FOB         | 385         | 385         | 385         | 395         |
|                 |                     | Argentína, Up River<br>FOB   | 404         | 402         | 400         | 404         |
|                 | DARA                | EU<br>CIF Rotterdam          | n. a.       | n. a.       | n. a.       | n. a.       |
|                 | OLAJ                | EU<br>FOB Hollandia          | n. a.       | n. a.       | n. a.       | n. a.       |
| REPCE           | MAG                 | Franciaország<br>FOB Moselle | 558         | 547         | 518         | 530         |
|                 |                     | EU<br>CIF Hamburg            | n. a.       | n. a.       | n. a.       | n. a.       |
|                 |                     | Ausztrália<br>FOB            | 538         | 531         | 506         | 498         |
|                 |                     | Kanada<br>FOB                | 496         | 472         | 431         | 451         |
|                 |                     | Ukrajna<br>FOB               | 533         | 523         | 523         | 513         |
|                 | DARA                | EU<br>FOB Hamburg            | n. a.       | n. a.       | n. a.       | n. a.       |
|                 | OLAJ                | EU<br>FOB Hollandia          | n. a.       | n. a.       | n. a.       | n. a.       |
| NAPRAFORGÓ      | MAG                 | EU<br>CIF Amszterdam         | n. a.       | n. a.       | n. a.       | n. a.       |
|                 |                     | EU<br>FOB Bordeaux           | 699         | 723         | 727         | 725         |
|                 |                     | Ukrajna<br>FOB               | 495         | 485         | 485         | 485         |
|                 | DARA                | Ukrajna<br>DAF               | n. a.       | n. a.       | n. a.       | n. a.       |
|                 |                     | Ukrajna<br>FOB               | n. a.       | n. a.       | n. a.       | n. a.       |
|                 | OLAJ                | EU<br>FOB Rotterdam          | n. a.       | n. a.       | n. a.       | n. a.       |
|                 |                     | Fekete-tenger<br>FOB         | n. a.       | n. a.       | n. a.       | n. a.       |
| NYERS PÁLMAOLAJ | EU<br>CIF Rotterdam | n. a.                        | n. a.       | n. a.       | n. a.       |             |

Megjegyzés: FOB – Free on Board (költségmentesen a hajó fedélzetére – megjelölt elhajózási kikötő), DAF – Delivered at Frontier (határra szállítva); CIF – Cost, Insurance and Freight (költség, biztosítás és fuvardíj – megnevezett rendeltetési kikötő); n. a. – nincs adat.  
 Forrás: APK-Infom, Hammersmith, Oil World, Európai Bizottság, IGC

16. táblázat: **Az ipari napraforgómag és a repcemag heti termelői ára Magyarországon**

| Megnevezés   | Mértékegység | 2024. 11. hét | 2025. 10. hét | 2025. 11. hét | 2025. 11. hét/<br>2024. 11. hét<br>(százalék) | 2025. 11. hét/<br>2025. 10. hét<br>(százalék) |
|--|--------------|---------------|---------------|---------------|---|---|
| Ipari napraforgómag<br>(magas olajsavtartalmú, HO) | tonna        | 6 668         | 8 540         | 10 405        | 156   | 122   |
|  | HUF/tonna    | 146 175       | 250 656       | 243 402       | 167   | 97  |
| Ipari napraforgómag<br>(nagy olajtartalmú, LO)     | tonna        | 11 492        | 4 236         | 9 886         | 86  | 233   |
|  | HUF/tonna    | 136 082       | 215 880       | 224 662       | 165   | 104   |
| Ipari napraforgómag<br>(Összesen)                  | tonna        | 18 160        | 12 776        | 20 291        | 112   | 159   |
|  | HUF/tonna    | 139 788       | 239 126       | 234 271       | 168   | 98  |
| Repcemag   | tonna        | 1 781         | 7 548         | ...           | ...   | ...   |
|  | HUF/tonna    | 154 022       | 215 601       | ...           | ...   | ...   |

... = Adatvédelmi korlátok miatt nem közölhető adat.

Megjegyzés: A termelői ár az áfát és a szállítási költséget nem tartalmazza.

Forrás: AKI PÁIR

17. táblázat: **A növényolajok és származékaik feldolgozói értékesítési ára Magyarországon**

| Megnevezés           | Mértékegység | 2024. 11. hét | 2025. 10. hét | 2025. 11. hét | 2025. 11. hét/<br>2024. 11. hét<br>(százalék) | 2025. 11. hét/<br>2025. 10. hét<br>(százalék) |
|----------------------|--------------|---------------|---------------|---------------|---|---|
| Nyers napraforgóolaj | tonna        | 2 354         | ...           | ...           | ...   | ...   |
|                      | HUF/tonna    | 322 718       | ...           | ...           | ...   | ...   |
| Napraforgódara       | tonna        | 5 644         | 5 295         | 5 710         | 101   | 108   |
|                      | HUF/tonna    | 85 440        | 88 271        | 87 694        | 103   | 99  |
| Nyers repceolaj      | tonna        | –             | –             | –             | –   | –   |
|                      | HUF/tonna    | –             | –             | –             | –   | –   |
| Repcedara            | tonna        | 1 292         | ...           | ...           | ...   | ...   |
|                      | HUF/tonna    | 102 976       | ...           | ...           | ...   | ...   |

... = Adatvédelmi korlátok miatt nem közölhető adat.

Forrás: AKI PÁIR

18. táblázat: **A szójabab termelői, a full-fat (extrudált) szója, a szójadara és a szójaolaj feldolgozói értékesítési ára Magyarországon**

| Megnevezés                 | Mértékegység | 2024. 11. hét | 2025. 10. hét | 2025. 11. hét | 2025. 11. hét/<br>2024. 11. hét<br>(százalék) | 2025. 11. hét/<br>2025. 10. hét<br>(százalék) |
|----------------------------|--------------|---------------|---------------|---------------|---|---|
| Szójabab                   | tonna        | 512           | 625           | 845           | 165   | 135   |
|                            | HUF/tonna    | 152 727       | 177 103       | 166 436       | 109   | 94  |
| Full-fat (extrudált) szója | tonna        | 238           | ...           | ...           | ...   | ...   |
|                            | HUF/tonna    | 209 054       | ...           | ...           | ...   | ...   |
| Szójadara                  | tonna        | ...           | ...           | ...           | ...   | ...   |
|                            | HUF/tonna    | ...           | ...           | ...           | ...   | ...   |
| Szójaolaj                  | tonna        | –             | ...           | ...           | –   | ...   |
|                            | HUF/tonna    | –             | ...           | ...           | –   | ...   |

... = Adatvédelmi korlátok miatt nem közölhető adat.

Megjegyzés: Full-fat (extrudált) szója: 30–40% nyersfehérje, 17–23% nyerszsír, max. 12% víz. Szójadara: Low-Pro, Mid-Pro, High-Pro összesítve. Az ár az áfát és a szállítási költséget nem tartalmazza.

Forrás: AKI PÁIR

19. táblázat: **A napraforgó-étolaj kiskereskedelmi beszerzési ára Magyarországon**

| Megnevezés                           | Kiszerezés | Mértékegység | 2024. 11. hét | 2025. 10. hét | 2025. 11. hét | 2025. 11. hét/<br>2024. 11. hét<br>(százalék) | 2025. 11. hét/<br>2025. 10. hét<br>(százalék) |
|--------------------------------------|------------|--------------|---------------|---------------|---------------|---|---|
| Napraforgó-étolaj gyártói márka      | 1liter     | 1000 liter   | 173           | 174           | 144           | 83  | 83  |
|                                      |            | HUF/liter    | 553           | 644           | 663           | 120   | 103   |
| Napraforgó-étolaj kereskedelmi márka | 1liter     | 1000 liter   | 571           | 534           | 610           | 107   | 114   |
|                                      |            | HUF/liter    | 425           | 539           | 550           | 129   | 102   |
| Napraforgó-étolaj (összesen)         | 1liter     | 1000 liter   | 744           | 708           | 754           | 101   | 106   |
|                                      |            | HUF/liter    | 455           | 565           | 572           | 126   | 101   |

Forrás: AKI PÁIR

20. táblázat: **Az olajmagok és származékaik külkereskedelme Magyarországon**

ezer tonna

|        |                    | 2023. január–december | 2024. január–december | Változás<br>(százalék) |
|--------|--------------------|-----------------------|-----------------------|------------------------|
| Export | 1205 Repcemag      | 442,4                 | 533,1                 | 120,50                 |
|        | 1206 Napraforgómag | 207,6                 | 359,4                 | 173,13                 |
|        | 2304 Szójadara     | 132,2                 | 119,8                 | 90,65                  |
| Import | 1205 Repcemag      | 170,1                 | 142,2                 | 83,61                  |
|        | 1206 Napraforgómag | 341,4                 | 197,0                 | 57,72                  |
|        | 2304 Szójadara     | 499,3                 | 591,7                 | 118,5                  |

Forrás: KSH

21. táblázat: **A világ olajmagnérlege**

millió tonna

|                      | USDA                    |                         | Oil World               |                         | Tallage                 |                         |
|----------------------|-------------------------|-------------------------|-------------------------|-------------------------|-------------------------|-------------------------|
|                      | 2023/2024 <sup>a)</sup> | 2024/2025 <sup>b)</sup> | 2023/2024 <sup>a)</sup> | 2024/2025 <sup>b)</sup> | 2024/2025 <sup>a)</sup> | 2025/2026 <sup>b)</sup> |
| <b>SZÓJABAB</b>      |                         |                         |                         |                         |                         |                         |
| Termelés             | 395                     | 421                     | 395                     | 417                     | 416                     | 412                     |
| Felhasználás         | 331                     | 353                     | 383                     | 409                     | 405                     | 411                     |
| Export               | 178                     | 182                     | 180                     | 176                     | 177                     | 178                     |
| Import               | 178                     | 179                     | 176                     | 178                     | 177                     | 178                     |
| Zárókészlet          | 113                     | 121                     | 110                     | 118                     | 106                     | 108                     |
| <b>REPCEMAG</b>      |                         |                         |                         |                         |                         |                         |
| Termelés             | 89                      | 86                      | 80                      | 75                      | 84                      | 88                      |
| Felhasználás         | 89                      | 87                      | 81                      | 78                      | 86                      | 89                      |
| Export               | 19                      | 17                      | 20                      | 18                      | 18                      | 17                      |
| Import               | 18                      | 17                      | 20                      | 18                      | 18                      | 17                      |
| Zárókészlet          | 11                      | 9                       | 15                      | 11                      | 8                       | 7                       |
| <b>NAPRAFORGÓMAG</b> |                         |                         |                         |                         |                         |                         |
| Termelés             | 56                      | 52                      | 59                      | 54                      | 53                      | 60                      |
| Felhasználás         | 57                      | 52                      | 61                      | 56                      | 53                      | 60                      |
| Export               | 3                       | 2                       | 3                       | 2                       | 2                       | 3                       |
| Import               | 3                       | 2                       | 3                       | 2                       | 2                       | 3                       |
| Zárókészlet          | 3                       | 3                       | 5                       | 3                       | 4                       | 5                       |

<sup>a)</sup> Előzetes adat.<sup>b)</sup> Előrejelzés.

Megjegyzés: n. a. – nincs adat.

Forrás: USDA, Oil World, Tallage

# Cukorpiaci jelentés

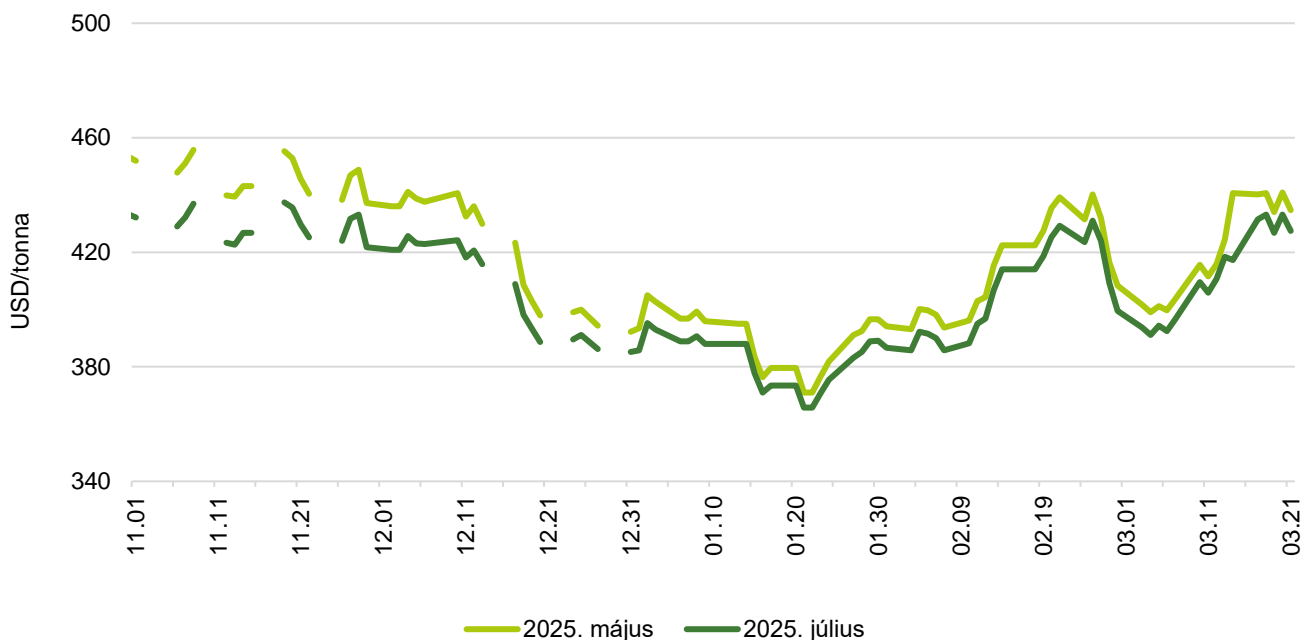
A fehércukor világszintű ára 2025 januárjában 515 euró/tonna volt, 1,3 százalékkal múlta alul a 2024. decemberit. A londoni árutőzsdén (*LIFFE*) a fehércukor fronthavi jegyzése a március 12-i 533 dollár (USD)/tonnáról – ingadozások mellett – február 21-ére 522 dollár/tonnára ereszkedett. A nyerscukor front-havi jegyzése a vizsgált periódus elején 416 dollár/tonnáról indult, majd az időszak végére 435 dollár/tonnán állapodott meg.

Az Európai Bizottság adatai szerint az unióban a fehércukor átlagára 2025 januárjában 557 euró/tonna volt, 4 százalékkal csökkent az előző havéhoz képest. Az Európai Unió a fehércukor feldolgozóit árát adatvédelmi okokból tagországokként nem teheti közzé, ezért a tagországok jelentett adataiból három regionális átlagát képez, és azt hozza nyilvánosságra. Januárban az 1. régió (Ausztria, Csehország, Dánia, Finnország, Magyarország, Litvánia, Lengyelország, Svédország, Szlovákia) átlagára 554 euró/tonna volt, 5 százalékkal múlta alul az előző havit. A 2. régióhoz tartozó meghatározó termelő országok (Franciaország, Németország, Hollandia, Belgium) átlagára 554 euró/tonna volt, csaknem 3 százalékkal csökkent a megfigyelt időszakban. A déli országokat, Bulgáriát, Spanyolországot, Görögországot, Horvátországot, Olaszországot, Portugáliát és Romániát tömörítő 3. régió érte el a legmagasabb átlagát, 590 euró/tonnát, ami mintegy 8 százalékkal maradt el az előző havitól.

Az Európai Bizottság előzetes adatai szerint a közösség cukorimportja a 2024/2025. gazdasági évben 172 ezer tonna volt február 18-ig. Az uniós importon belül a vámmentes *EPA/EBA* (Európai Partnerségi Megállapodások/„Mindent, csak fegyvert ne!”) megállapodások keretében érkező cukorimport 56 ezer tonnát tett ki február 24-ig, 71 százalékkal csökkent az egy évvel korábbihoz képest. A *WTO*-kvóták közül a 2024/2025. gazdasági évre vonatkozó Balkán-kvóta kihasználtsága 4 százalékos volt február 24-ig. Az Európai Unió által a cukorra biztosított 2025. évi 199,5 ezer tonnás kedvezményes vámkontingenst Közép-Amerika 1 százalékosan használta ki február 24-ig. Az Európai Bizottság előzetes adatai szerint a 2024/2025. gazdasági évben az unió cukorexportja 661 ezer tonna volt február 18-ig.

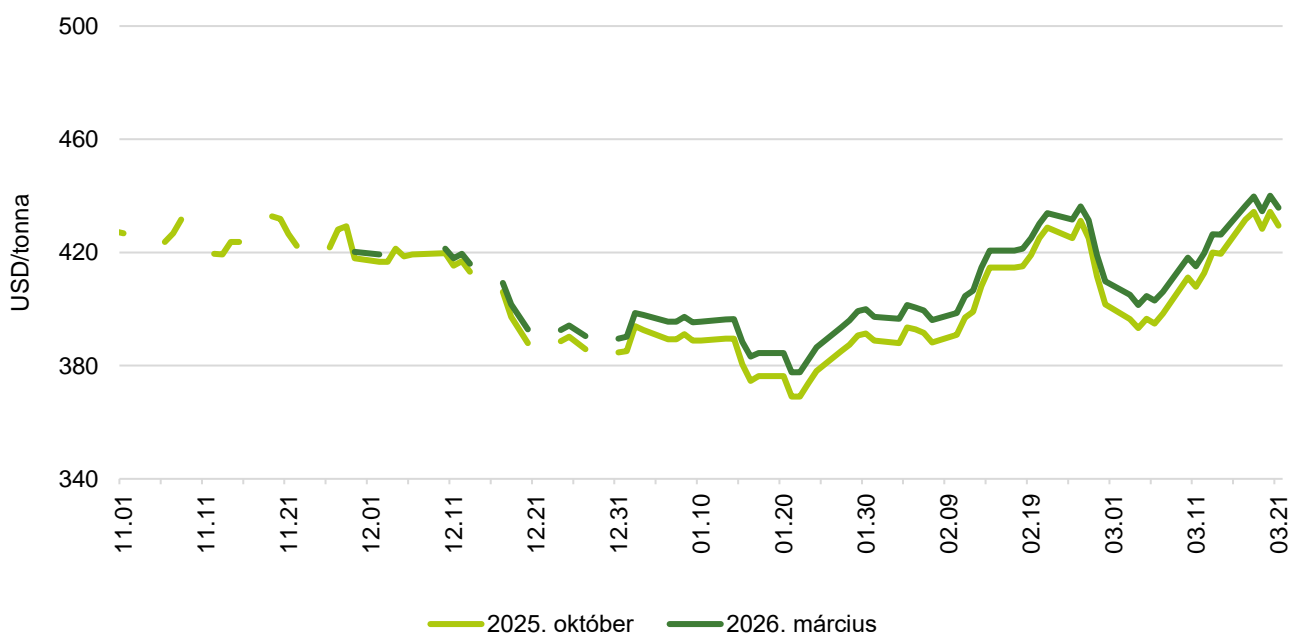
## Ábrák, táblázatok

15. ábra: **A nyerscukor különböző határidőre szóló jegyzése a New York-i árutőzsdén I. (2024–2025)**



Forrás: ICE

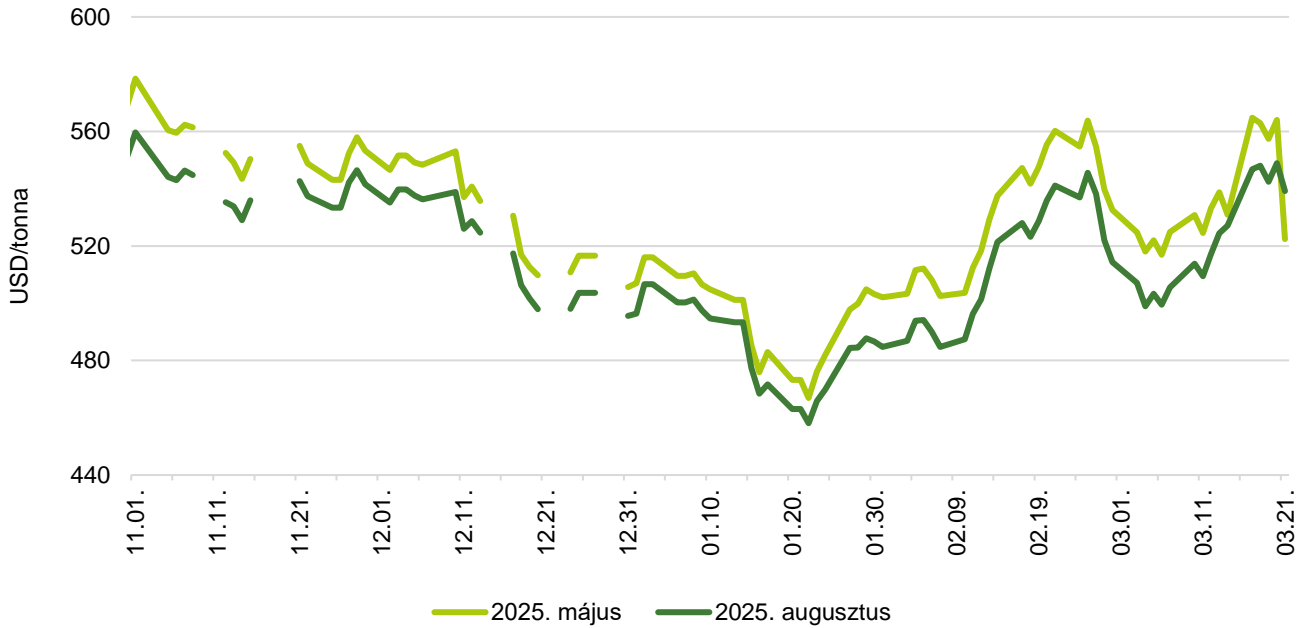
16. ábra: **A nyerscukor különböző határidőre szóló jegyzése a New York-i árutőzsdén II. (2024–2025)**



Forrás: ICE

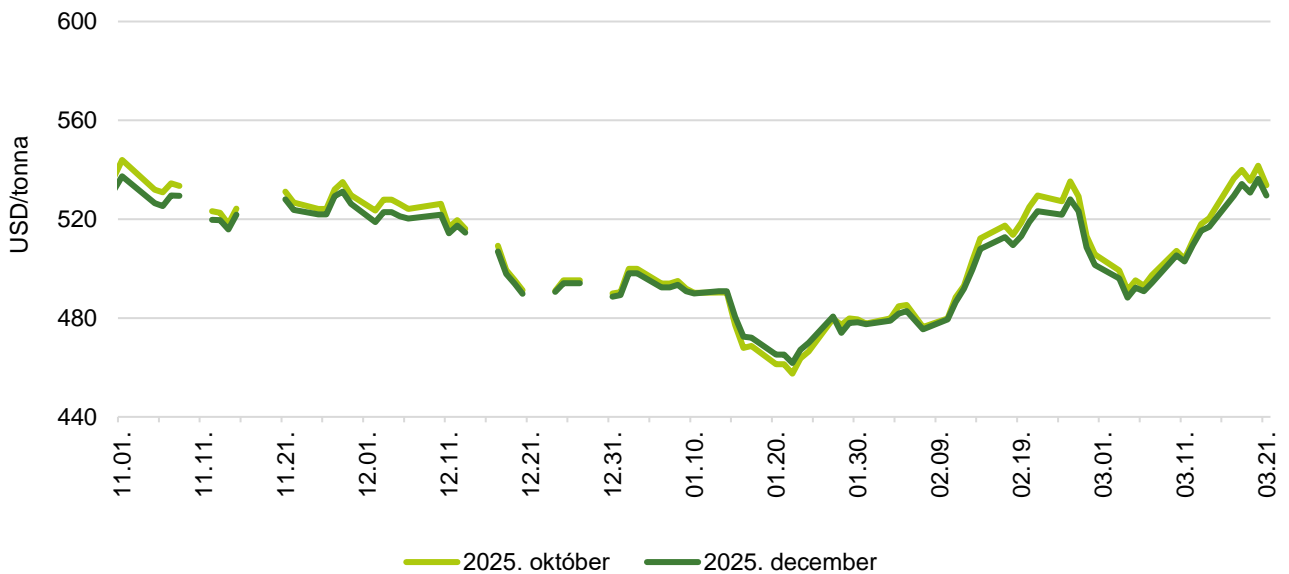


17. ábra: **A fehércukor különböző határidőre szóló jegyzése a londoni árutőzsdén I. (2024–2025)**



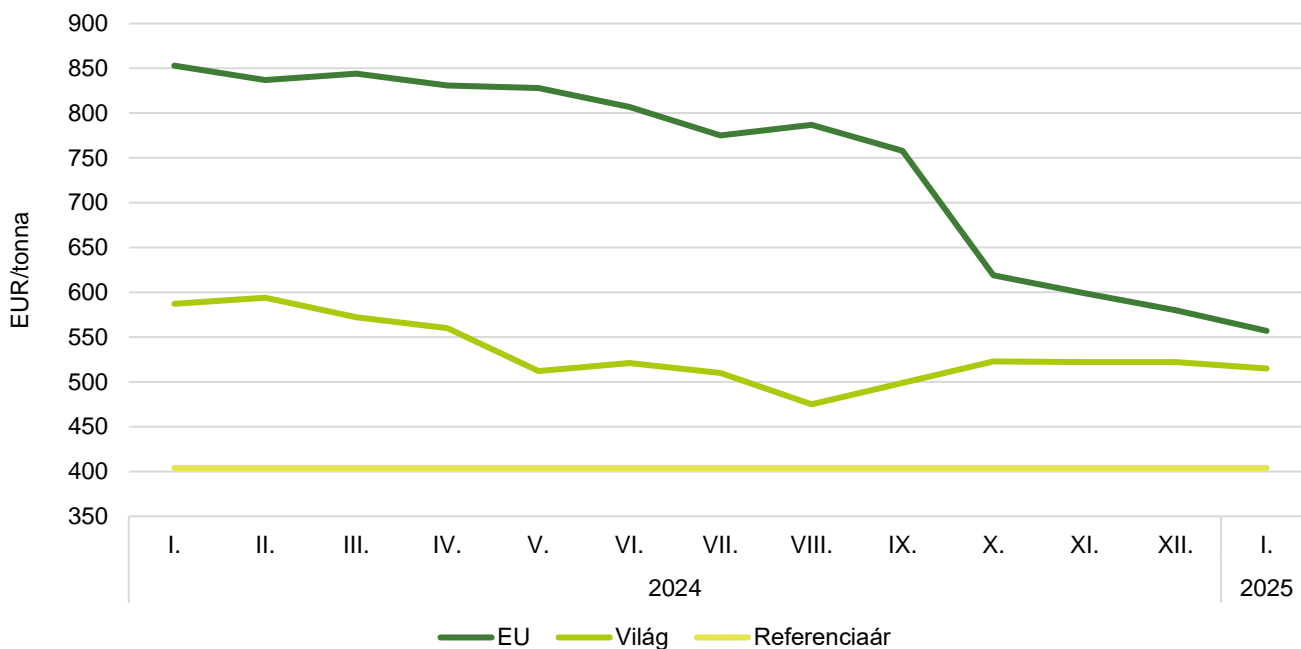
Forrás: LIFFE

18. ábra: **A fehércukor különböző határidőre szóló jegyzése a londoni árutőzsdén II. (2024–2025)**



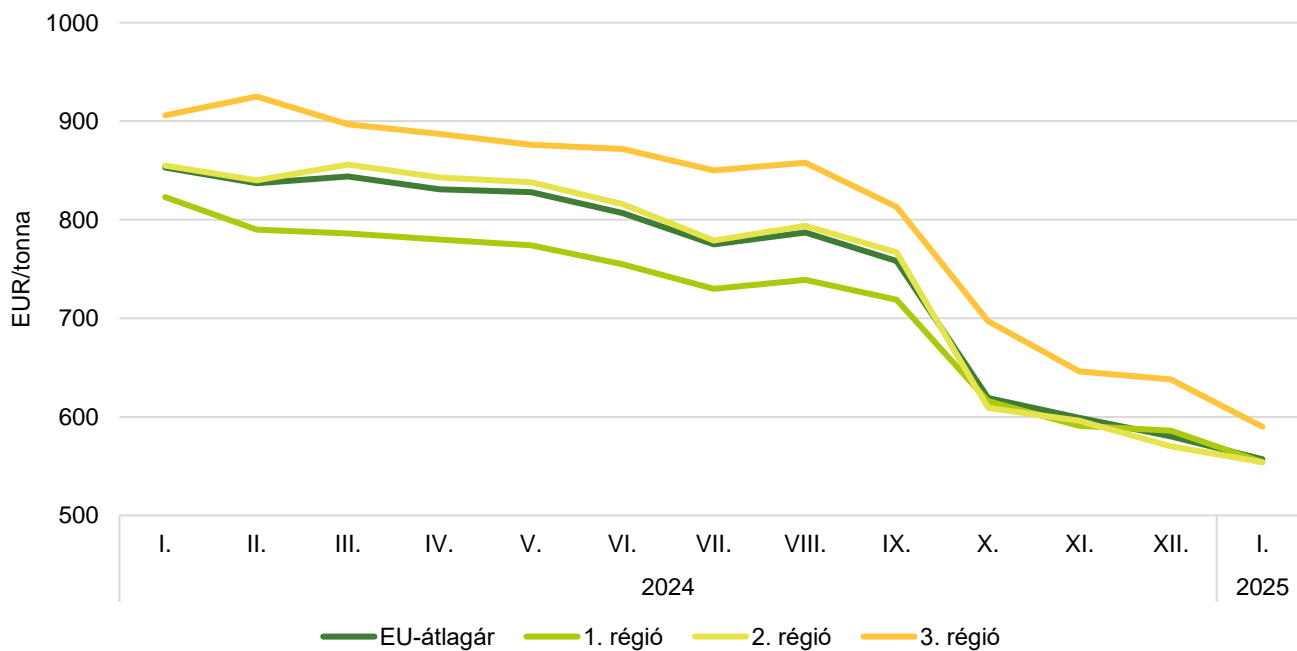
Forrás: LIFFE

19. ábra: **A cukor világpiaci, uniós és referenciaára (2024–2025)**

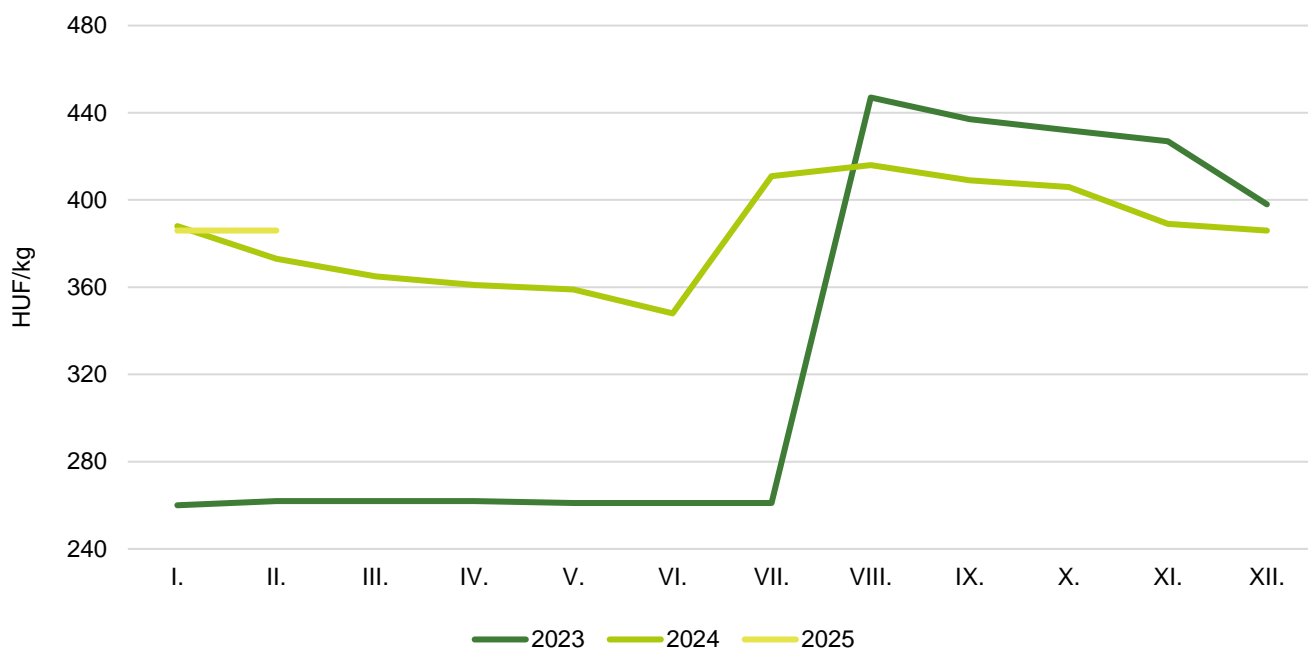


Forrás: Európai Bizottság

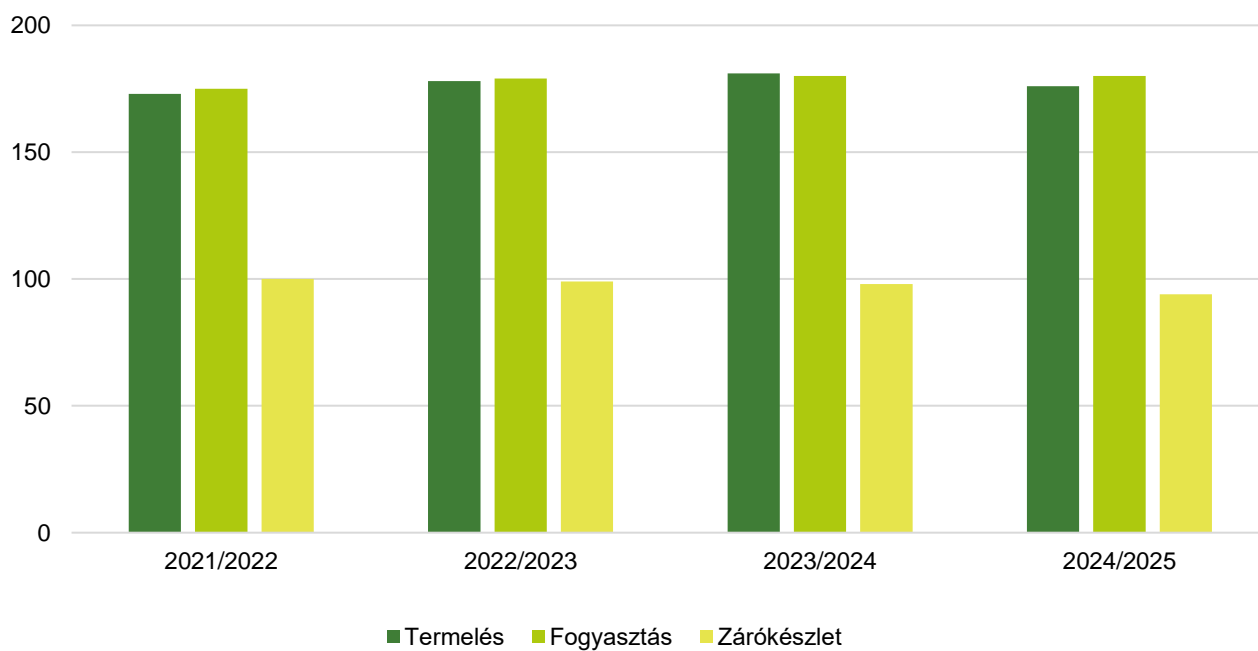
20. ábra: **A fehércukor átlagára az Európai Unióban (2024–2025)**



Megjegyzés: 1. régió: AT-CZ-DK-FI-HU-LT-PL-SE-SK; 2. régió: BE-FR-NL; 3. régió: BG-ES-GR-HR-IT-PT-RO.  
Forrás: Európai Bizottság

21. ábra: **A kristálycukor havi fogyasztói ára Magyarországon (2023–2025)**

Forrás: KSH

22. ábra: **A globális cukortermelés, -fogyasztás és zárókészlet alakulása**

Forrás: Európai Bizottság/ISO

22. táblázat: **A cukorrépa termésátlaga az Európai Unióban**

tonna/hektár

|               | 2023 | 2024 <sup>a)</sup> | Az elmúlt öt év átlaga | 2024/elmúlt öt év átlaga (százalék) | 2024/2023 (százalék) |
|---------------|------|--------------------|------------------------|-------------------------------------|----------------------|
| EU            | 75,3 | 75,4               | 73,2                   | 103,0                               | 100,1                |
| Ausztria      | 75,0 | 77,8               | 77,1                   | 100,9                               | 103,7                |
| Belgium       | 87,0 | 83,0               | 86,2                   | 96,3                                | 95,4                 |
| Csehország    | 65,2 | 66,6               | 65,2                   | 102,1                               | 102,1                |
| Németország   | 79,7 | 79,9               | 75,9                   | 105,3                               | 100,3                |
| Dánia         | 74,8 | 76,4               | 76,4                   | 100,0                               | 102,1                |
| Spanyolország | 81,5 | 86,8               | 85,3                   | 101,8                               | 106,5                |
| Finnország    | 38,5 | 40,8               | 40,5                   | 100,7                               | 106,0                |
| Franciaország | 83,4 | 83,5               | 78,8                   | 106,0                               | 100,1                |
| Horvátország  | 62,4 | 54,6               | 66,6                   | 82,0                                | 87,5                 |
| Magyarország  | 58,0 | 52,9               | 56,8                   | 93,1                                | 91,2                 |
| Olaszország   | 65,7 | 56,7               | 59,4                   | 95,5                                | 86,3                 |
| Litvánia      | 72,2 | 67,6               | 66,5                   | 101,7                               | 93,6                 |
| Hollandia     | 85,3 | 82,0               | 84,3                   | 97,3                                | 96,1                 |
| Lengyelország | 61,3 | 63,8               | 60,8                   | 104,9                               | 104,1                |
| Románia       | 33,1 | 29,9               | 36,6                   | 81,7                                | 90,3                 |
| Svédország    | 60,4 | 70,6               | 67,7                   | 104,3                               | 116,9                |
| Szlovákia     | 63,6 | 61,5               | 60,2                   | 102,2                               | 96,7                 |

<sup>a)</sup> Előrevetítés.

Forrás: Európai Bizottság

