

AGRÁRPIACI JELENTÉSEK

**Hónapos retek,
újhagyma és
póréhagyma**

**ZÖLDSÉG,
GYÜMÖLCS ÉS
BOR**

XXIX. évfolyam • 6. szám • 2025

ZÖLDSÉG, GYÜMÖLCS ÉS BOR
XXIX. évfolyam • 6. szám • 2025
2025. március 25.

Megjelenik kéthetente

Felelős szerkesztő
Dr. Stummer Ildikó

Szerzők

Isépy Anett
isepy.anett@aki.gov.hu
Losonczi Tünde
losonczi.tunde@aki.gov.hu
Ecsediné Wanek Zsuzsanna
wanek.zsuzsa@aki.gov.hu

Kiadó



1093 Budapest, Zsil utca 3–5.
Telefon: +36 1 217 1011
www.aki.gov.hu
aki@aki.gov.hu

A kiadvány az Agrárközgazdasági Intézet
által üzemeltetett Piaci Árinformációs Rendszer
adatai alapján készül.



Friss adatokért kérjük látogasson el a
[PÁIR lekérdezhető adatok](#) felületre

ISSN 1418 2130

A kiadványokkal kapcsolatban részletes
felvilágosítást ad:
Publikációs Csoport – publikacio@aki.gov.hu

Tartalomjegyzék

Összefoglaló	3
Summary	3
Zöldség- és gyümölcspiaci jelentés	4
Budapesti nagybani piaci körkép	4
A hónapos retek, az újhagyma és a póréhagyma piaca	6
Hónapos retek	6
Újhagyma és póréhagyma	6
Magyarországi piaci információk	8
Nemzetközi piaci információk	18
Borpiaci jelentés	19
Magyarországi piaci információk	19



Összefoglaló

Az AKI PÁIR adatai szerint a 12. héten a 400–500 grammos belföldi származású kígyóuborka kilogrammonként 870 forintért került a kínálatba, 3 százalékkal alacsonyabb áron, mint 2024 12. hetében. A Görögországból behozott szamóca a tavalyi azonos hetinél 18 százalékkal magasabb, 2250 forint/kilogramm áron szerepelt a 12. heti választékban. A belföldi származású hónapos retek termelői ára 11 százalékkal, az importtermék ára 10 százalékkal nőtt 2025 1–12. hetében az előző év azonos hetéhez képest. A belföldi és az import újhagyma ára 3 százalékkal emelkedett, a póréhagymáé 10 százalékkal volt magasabb ugyanekkor, mint egy évvel korábban.

Summary

According to the data of the AKI Market Price Information System (MPIS), domestic snake cucumbers weighing 400-500 grams, were priced at HUF 870 per kilogram in week 12 of 2025, marking a 3 per cent decrease compared to the same week in 2024. Meanwhile, strawberries imported from Greece were sold at HUF 2,250 per kilogram, an 18 per cent increase from the same week last year. The producer price of domestic early red radish rose by 11 per cent in the first 12 weeks of 2025 compared to the same period of the previous year, while the price of imported product rose by 10 per cent. Domestic and imported early onions prices increased by 3 per cent while leeks prices by 10 per cent over the same period.

Zöldség- és gyümölcspiaci jelentés

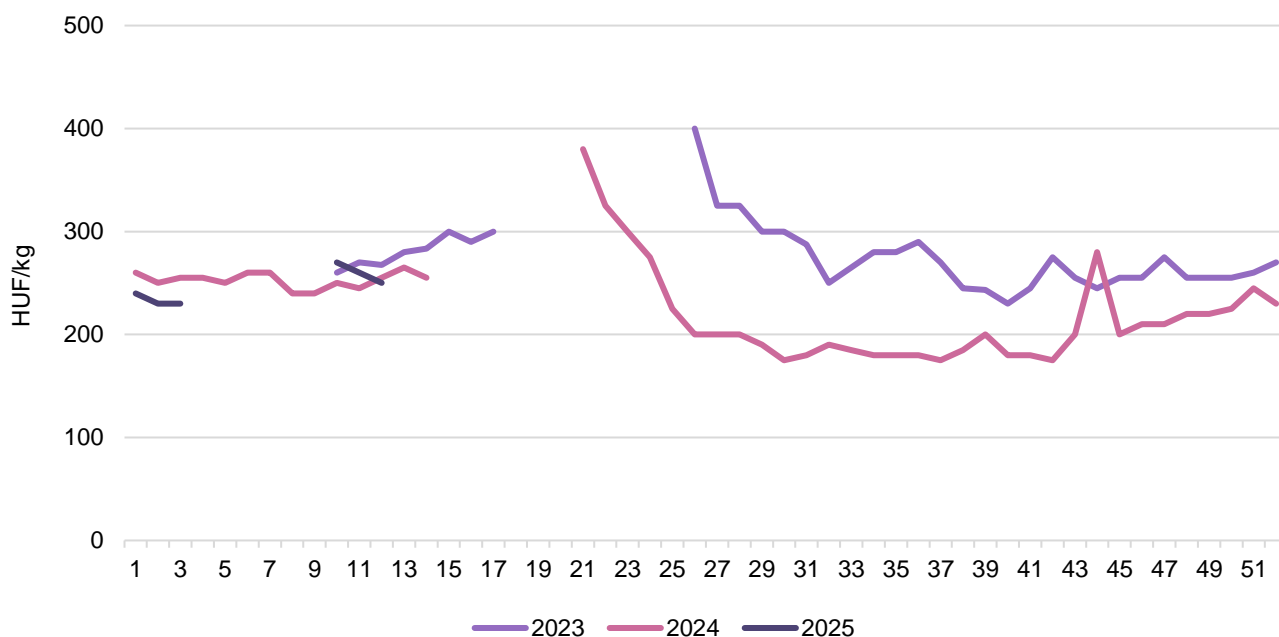
Budapesti nagybani piaci körkép

Az AKI PÁIR adatai szerint a Budapesti Nagybani Piacon a 12. héten a belpiaci Laura és Red-Scarlett étkezési burgonyafajták 230, illetve 250 forint/kilogramm átlagára az egy évvel korábbihoz viszonyítva egyaránt 2 százalékkal csökkent, a franciaországi importból származó nem jelölt burgonyáé (325 forint/kilogramm) pedig 1,5 százalékkal mérséklődött.

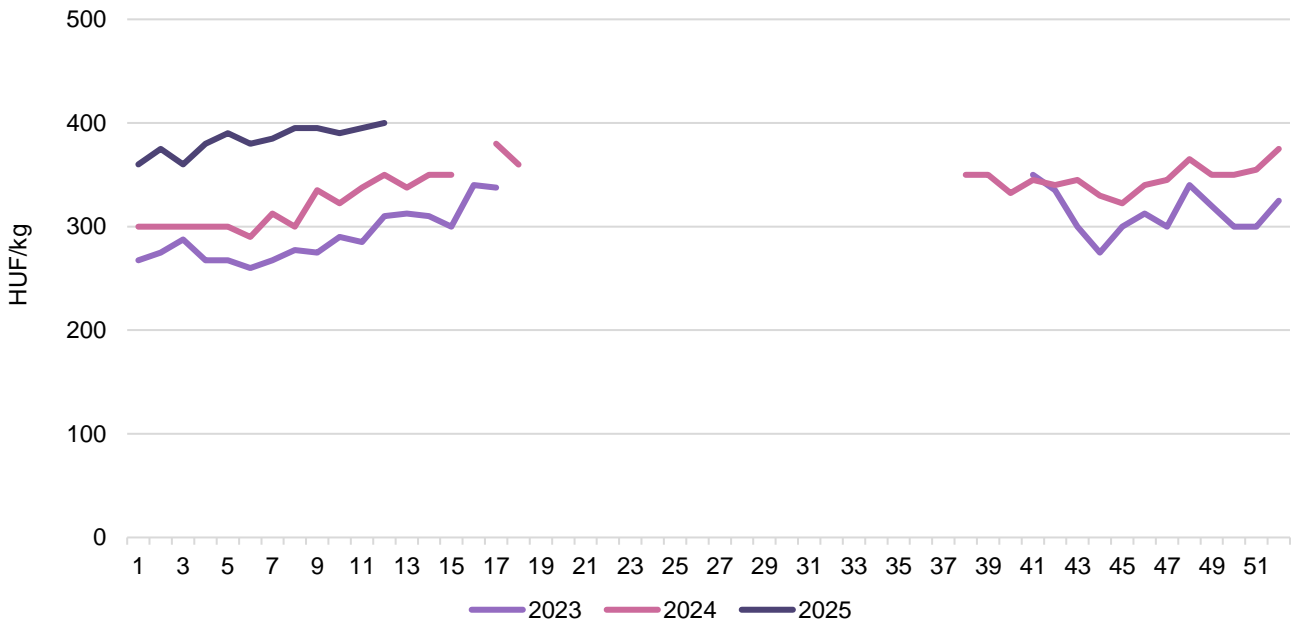
A Spanyolországból importált 40–47 mm méretkategóriájú fürtös paradicsomot 1090 forint/kilogramm áron árusították, (+30 százalék a 2024. 12. hetihez képest), míg a 15 mm+ méretű koktélpáradicsomot kilogrammonként 1800 forintért (+18 százalék). A magyar 47+ mm méretű fürtös paradicsom 1678 forint/kilogramm (+32 százalék), a 15 mm-nél nagyobb koktélpáradicsom 2550 forint/kilogramm átlagáron (+9 százalék) került a 12. heti választékba. A belföldi termesztésű, 30–70 mm vállátmérőjű tölteni való paprikát a 2024. évi azonos hetinél 4 százalékkal alacsonyabb, 1200 forint/kilogramm, a lecsőpaprikát 935 forint/kilogramm termelői áron kínálták, utóbbi 1,5 százalékkal csökkent. A spanyolországi import tölteni való paprikát (70 mm+ vállátmérőjű méret) az 52 héttel korábbit csaknem 16 százalékkal felülmúló, 1525 forint/kilogramm áron árusították. A 400–500 gramm méretű belpiaci kígyóborka kilogrammonként 870 forintért került a kínálatba, ami 3 százalékkal alulmúlta a tavalyi 12. heti termelői árat. Az Olaszországból importált csomós sárgarépa átlagára (320 forint/kiszereles) 12 százalékkal emelkedett 2024 12. hetéhez hasonlítva.

A Görögországból behozott szamóca a tavalyi azonos hetinél 18 százalékkal magasabb, 2250 forint/kilogramm áron szerepelt a 12. heti választékban. Egyes hazai almafajták leggyakoribb ára 12–15 százalékkal emelkedett, amelyek közül az Idaredet és a Jonagoldot 400, a Golden típusúakat pedig kilogrammonként 430 forintért kínálták.

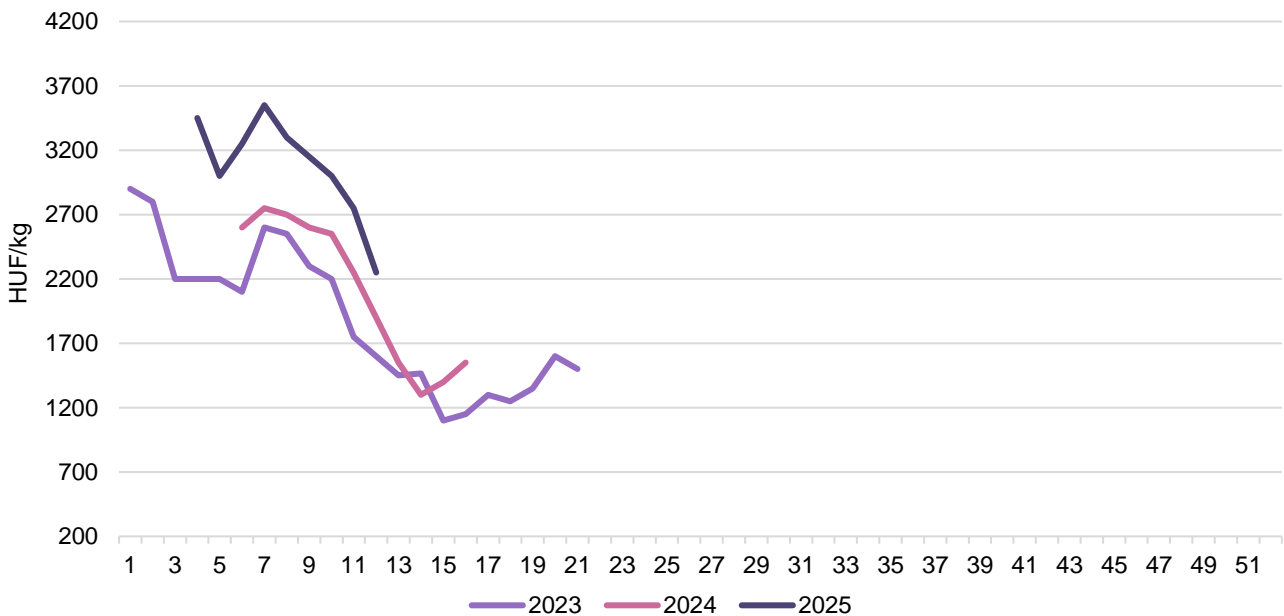
1. ábra: **A belföldi Red-Scarlett burgonya heti termelői átlagára a Budapesti Nagybani Piacon (2023–2025)**



Forrás: AKI PÁIR

2. ábra: **A belföldi Idared alma termelői átlagára a Budapesti Nagyban Piacon (2023–2025)**

Forrás: AKI PÁIR

3. ábra: **Az import számóca heti nagykereskedelmi átlagára a Budapesti Nagyban Piacon (2023–2025)**

Forrás: AKI PÁIR

A hónapos retek, az újhagyma és a póréhagyma piaca

Hónapos retek

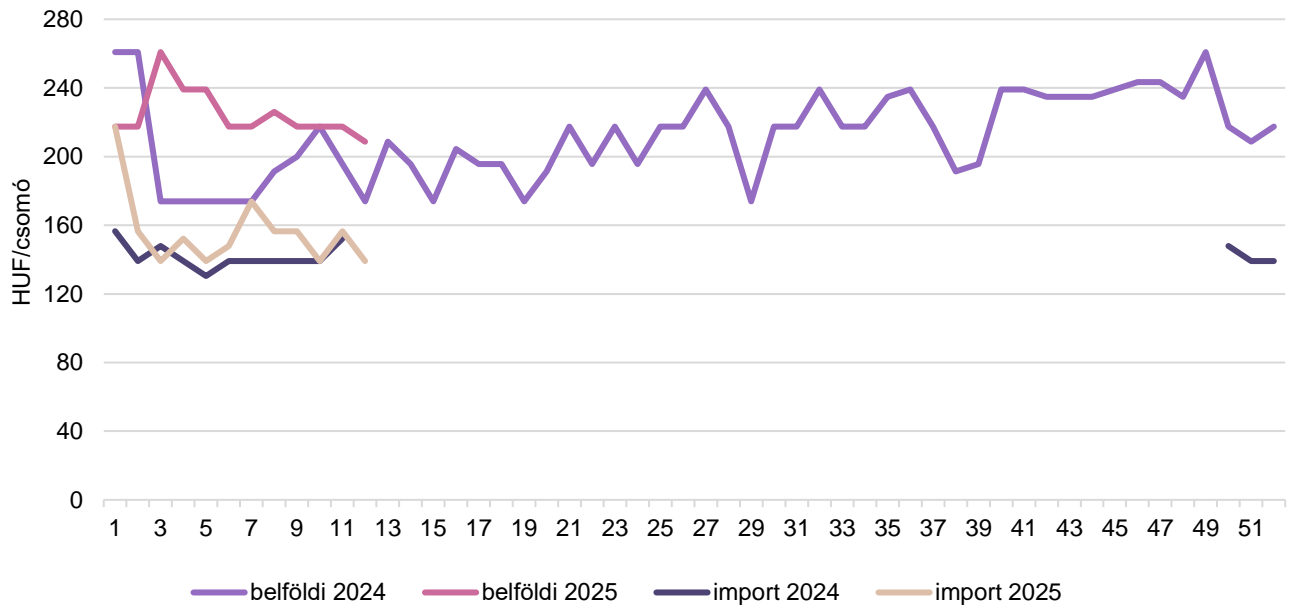
Az *Eurostat* adatai szerint az Európai Unióban évente 245–255 ezer tonna hónapos retket termesztnek, Németország, Franciaország, Olaszország és Hollandia a meghatározó termelő. Magyarországon a retek a saláta után a második legjelentősebb hajtított, hidegtűrő zöldségfaj. Az AKI PÁIR adatai szerint a hónapos retek termelői ára 263 forint/csomó volt 2025 1–12. hetében, ami 11 százalékos növekedés az előző év azonos időszakához képest. Emellett az olaszországi importból származó hónapos retek nagykereskedelmi ára (191 forint/csomó) 10 százalékkal emelkedett a vizsgált időszakban.

Újhagyma és póréhagyma

Belföldi újhagymát egész évben kínálnak a Budapesti Nagybani Piacon. Az AKI PÁIR adatai szerint az újhagyma termelői ára 3 százalékkal (295 forint/csomó) nőtt 2025 1–12. hetében az egy évvel korábbihoz képest. Az Olaszországból származó újhagyma nagykereskedelmi ára 267 forint/csomó volt ugyanekkor, ami 3 százalékkal magasabb, mint az egy évvel korábbi.

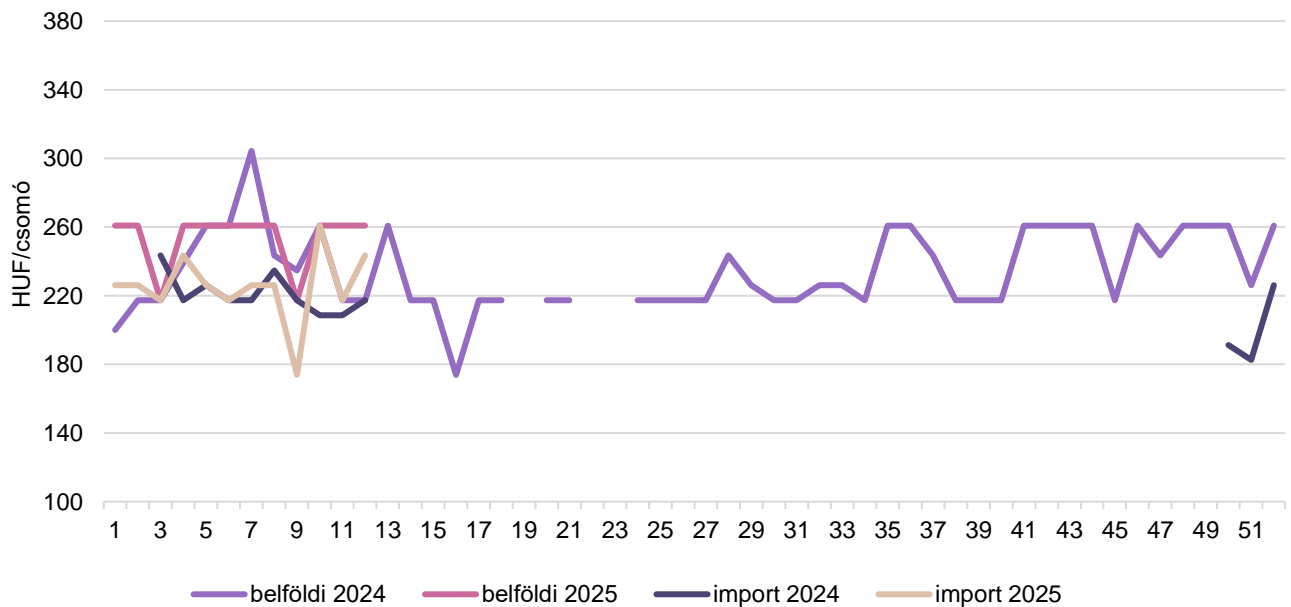
Az *Eurostat* adatai szerint 2023-ban Franciaország volt a legnagyobb európai póréhagyma-termelő (175 ezer tonna), majd Belgium (151 ezer tonna) és Hollandia (126 ezer tonna) következett a sorban. Franciaországban a mezőgazdasági minisztérium (*Agreste*) becslése alapján a póréhagymatermés 165,4 ezer tonna lesz a 2024/2025. gazdasági évben, ami 6 százalékkal kisebb, mint az előző szezonban. A kedvezőtlen időjárás mérsékelte a hozamokat. Magyarországon 0,92 ezer tonna póréhagyma termett 2023-ban (*Eurostat*), 13 százalékkal kevesebb, mint egy évvel korábban. A KSH külkereskedelmi adatbázisában a póréhagyma, a téli vagy salotta hagyma és a metélőhagyma együtt szerepel. E termékek behozatala 18 százalékkal 4,50 ezer tonnára, kivételük 17 százalékkal 185 tonnára nőtt 2024-ben az egy évvel korábbihoz képest. A belföldi póréhagyma egész évben jelen van a Budapesti Nagybani Piacon, importversenytárs nélkül. Az AKI PÁIR adatai szerint a póréhagyma termelői ára 10 százalékkal (370 forint/darab) emelkedett 2025 1–12. hetében az egy évvel korábbihoz képest.

4. ábra: A hónapos retek heti átlagára a Budapesti Nagybani Piacon (2024–2025)



Forrás: AKI PÁIR

5. ábra: Az újhagyma heti átlagára a Budapesti Nagybani Piacon (2024–2025)



Forrás: AKI PÁIR

Magyarországi piaci információk

1. táblázat: **Az I. osztályú belföldi zöldségfélék és gyümölcsök leggyakoribb bruttó termelői ára a Budapesti Nagyban Piacon**

Faj	Fajta/Típus	Méret	Mérték-egység	2024. 12. hét	2025. 11. hét	2025. 12. hét	2025. 12. hét/ 2024. 12. hét (százalék)	2025. 12. hét/ 2025. 11. hét (százalék)
Burgonya	Impala		HUF/kg	–	235	240	–	102,1
	Red-Scarlett		HUF/kg	255	260	250	98,0	96,2
	Chérie		HUF/kg	400	500	465	116,3	93,0
	Laura		HUF/kg	235	235	230	97,9	97,9
	Nem jelölt		HUF/kg	280	255	280	100,0	109,8
Paradicsom	Gömb	40–47 mm	HUF/kg	855	1 290	1 375	160,8	106,6
		47–57 mm	HUF/kg	1 050	1 400	1 400	133,3	100,0
	Fürtös	47 mm+	HUF/kg	1 267	2 013	1 678	132,4	83,4
	Koktél	15 mm+	HUF/kg	2 350	2 500	2 550	108,5	102,0
Paprika	Tölteni való édes	30–70 mm	HUF/kg	1 250	1 200	1 200	96,0	100,0
		70 mm+	HUF/kg	1 575	1 625	1 580	100,3	97,2
	Hegyes	–	HUF/db	250	105	105	42,0	100,0
		15 mm+	HUF/db	200	235	255	127,5	108,5
		≥15 mm	HUF/db	135	170	190	140,7	111,8
Lecsőpaprika		HUF/kg	950	950	935	98,4	98,4	
Uborka	Kígyó	400–500 g	HUF/kg	900	950	870	96,7	91,6
Sütőtök	Kanadai		HUF/kg	255	350	350	137,3	100,0
Sárgarépa			HUF/kg	275	300	300	109,1	100,0
Petrezselyem			HUF/kg	800	725	730	91,3	100,7
Zeller	Gumós		HUF/kg	425	550	520	122,4	94,5
			HUF/db	400	400	375	93,8	93,8
Sóska			HUF/kg	1 000	1 200	1 100	110,0	91,7
Spenót			HUF/kg	1 000	1 200	1 100	110,0	91,7
Cékla			HUF/kg	265	350	340	128,3	97,1
Fejes saláta			HUF/db	250	300	300	120,0	100,0
Lollo Rossa			HUF/db	–	–	330	–	–
Lollo Bionda			HUF/db	–	–	330	–	–
Fejes káposzta	Fehér		HUF/kg	213	280	270	127,1	96,4
	Vörös		HUF/kg	285	345	350	122,8	101,4
Kelkáposzta			HUF/kg	360	310	365	101,4	117,7

Faj	Fajta/Típus	Méret	Mértékegység	2024. 12. hét	2025. 11. hét	2025. 12. hét	2025. 12. hét/2024. 12. hét (százalék)	2025. 12. hét/2025. 11. hét (százalék)
Karalábé			HUF/db	238	275	300	126,3	109,1
Kínai kel			HUF/kg	470	475	470	100,0	98,9
Retek	Hónapos		HUF/csomó	220	250	245	111,4	98,0
	Jégcsap		HUF/kg	445	480	465	104,5	96,9
	Müncheni Sör		HUF/csomó	450	465	475	105,6	102,2
	Fekete retek		HUF/kg	265	365	365	137,7	100,0
Torma			HUF/kg	1 400	1 900	1 800	128,6	94,7
Borsó	Száraz sárga		HUF/kg	400	450	450	112,5	100,0
Bab	Száraz tarka		HUF/kg	1 050	1 100	1 150	109,5	104,5
	Száraz fehér		HUF/kg	1 150	1 250	1 300	113,0	104,0
Vöröshagyma	Barna héjú	40–70 mm	HUF/kg	245	180	180	73,5	100,0
		70 mm+	HUF/kg	275	200	200	72,7	100,0
	Lila héjú	10–40 mm	HUF/kg	–	355	340	–	95,8
	Zöldhagyma		HUF/csomó	250	300	300	120,0	100,0
Fokhagyma	–	45 mm+	HUF/kg	1 900	1 390	2 400	126,3	172,7
Téli sarjadék-hagyma			HUF/csomó	325	300	300	92,3	100,0
Póréhagyma			HUF/db	310	350	365	117,7	104,3
Gomba	Csiperke	Közepes méretű (30–65 mm)	HUF/kg	1 000	1 000	1 000	100,0	100,0
	Laska		HUF/kg	1 200	1 225	1 225	102,1	100,0
Alma	Granny Smith	65 mm+	HUF/kg	390	440	450	115,4	102,3
	Idared	65 mm+	HUF/kg	350	395	400	114,3	101,3
	Jonagold	65 mm+	HUF/kg	350	395	400	114,3	101,3
	Jonagored	65 mm+	HUF/kg	350	395	400	114,3	101,3
	Gala	65 mm+	HUF/kg	368	415	413	112,2	99,4
	Starking	65 mm+	HUF/kg	390	445	450	115,4	101,1
	Golden	65 mm+	HUF/kg	373	425	430	115,4	101,2
Körte	Bosc kobak (Alexander)	60–70 mm	HUF/kg	–	810	850	–	104,9

Megjegyzés: A teljes adatbázis megtekinthető a <https://adat.aki.gov.hu/Szakrendszeri/Pair> oldalon.
Forrás: AKI PÁIR

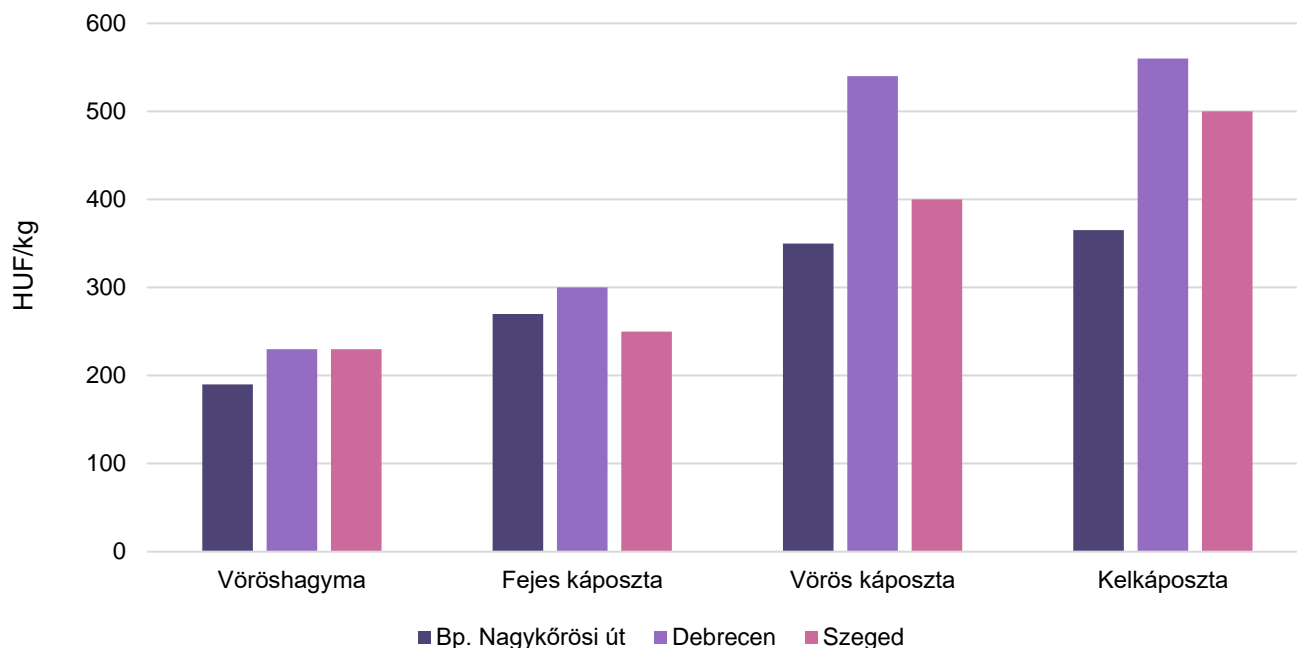
2. táblázat: **Az Európai Unióból és a harmadik országokból származó I. osztályú zöldségfélék és gyümölcsök leggyakoribb bruttó ára a Budapesti Nagyban Piacon**

Faj	Fajta/ Típus	Méret	Származási hely	Mérték- egység	2024. 12. hét	2025. 11. hét	2025. 12. hét	2025. 12. hét/ 2024. 12. hét (százalék)	2025. 12. hét/ 2025. 11. hét (százalék)
Burgonya	Nem jelölt		Franciaország	HUF/kg	330	315	325	98,5	103,2
Paradicsom	Gömb	35–40 mm	Spanyolország	HUF/kg	–	1000	1030	–	103,0
	Fürtös	40–47 mm	Spanyolország	HUF/kg	840	1150	1090	129,8	94,8
	Koktél	15 mm+	Spanyolország	HUF/kg	1525	1630	1800	118,0	110,4
Paprika	Tölteni való édes	70 mm+	Spanyolország	HUF/kg	1320	1370	1525	115,5	111,3
	Hegyes	–	Spanyolország	HUF/kg	1825	1975	1965	107,7	99,5
	Kaliforniai	70 mm+	Spanyolország	HUF/kg	1340	1900	2050	153,0	107,9
Padlizsán	–	70 mm+	Spanyolország	HUF/kg	740	870	1000	135,1	114,9
Uborka	Kígyó	400–500 g	Spanyolország	HUF/kg	725	925	740	102,1	80,0
Főzőtök	Cukkini		Spanyolország	HUF/kg	735	795	825	112,2	103,8
Sárgarépa			Olaszország	HUF/csomó	305	290	340	111,5	117,2
Fejes saláta			Olaszország	HUF/db	–	273	275	–	100,9
Jégsaláta			Spanyolország	HUF/db	575	590	610	106,1	103,4
Lollo Rossa			Olaszország	HUF/db	378	540	525	139,1	97,2
Kelkáposzta			Olaszország	HUF/kg	560	570	585	104,5	102,6
Bimbóskel			Lengyelország	HUF/kg	1000	1100	1100	110,0	100,0
Karalábé			Olaszország	HUF/db	210	215	235	111,9	109,3
Karfiol	–	16 cm+	Olaszország	HUF/kg	575	510	570	99,1	111,8
Brokkoli			Olaszország	HUF/kg	1180	980	940	79,7	95,9
			Spanyolország	HUF/kg	1400	1135	1075	76,8	94,7
Retek	Hónapos		Olaszország	HUF/csomó	–	180	168	–	93,1
	Münchener Sör		Olaszország	HUF/csomó	450	435	435	96,7	100,0
Lencse			Kanada	HUF/kg	875	875	850	97,1	97,1
Vöröshagyma	Barna héjú	40–70 mm	Ausztria	HUF/kg	280	220	200	71,4	90,9
	Lila héjú	40–70 mm	Hollandia	HUF/kg	500	365	350	70,0	95,9
	Zöld- hagyma		Olaszország	HUF/csomó	250	265	293	117,3	110,7
Fokhagyma	–	45 mm+	Spanyolország	HUF/kg	1650	2000	2000	121,2	100,0
Alma	Nem jelölt		Nem jelölt	HUF/kg	500	550	550	110,0	100,0
Körte	Bosc kobak (Alexander)	60–70 mm	Olaszország	HUF/kg	950	1000	1050	110,5	105,0
	Santa Maria	65–75 mm	Görögország	HUF/kg	935	955	960	102,7	100,5
	Vilmos	60–75 mm	Argentína	HUF/kg	910	965	875	96,2	90,7
Szamóca			Görögország	HUF/kg	1900	2750	2250	118,4	81,8

Faj	Fajta/ Típus	Méret	Származási hely	Mérték- egység	2024. 12. hét	2025. 11. hét	2025. 12. hét	2025. 12. hét/ 2024. 12. hét (százalék)	2025. 12. hét/ 2025. 11. hét (százalék)
Dió (tisztított)			Nem jelölt	HUF/kg	3800	3600	3550	93,4	98,6
Mandula (tisztított)			USA	HUF/kg	3300	4100	4200	127,3	102,4
Mogyoró (tisztított)			Törökország	HUF/kg	3000	4650	4800	160,0	103,2
Földimogyoró			Kína	HUF/kg	1600	1500	1500	93,8	100,0
Csemege- szőlő	Fehér		Dél-afrikai Köztársaság	HUF/kg	–	1900	2000	–	105,3
	Piros		Dél-afrikai Köztársaság	HUF/kg	–	–	1850	–	–
Citrom	–	53–65 mm	Spanyolország	HUF/kg	650	800	725	111,5	90,6
		53–65 mm	Törökország	HUF/kg	565	710	665	117,7	93,7
Zöldcitrom	–		Brazília	HUF/kg	1210	1220	1055	87,2	86,5
Mandarin	–	54–69 mm	Spanyolország	HUF/kg	770	990	950	123,4	96,0
		54–69 mm	Törökország	HUF/kg	635	760	765	120,5	100,7
Narancs	Vérnarancs (Moro)	67–80 mm	Olaszország	HUF/kg	1000	1100	1100	110,0	100,0
	Nem jelölt		Görögország	HUF/kg	550	610	565	102,7	92,6
			Spanyolország	HUF/kg	870	925	890	102,3	96,2
Grapefruit			Spanyolország	HUF/kg	850	775	800	94,1	103,2
Kivi			Görögország	HUF/kg	995	925	968	97,2	104,6
Banán			Ecuador	HUF/kg	640	700	715	111,7	102,1
			Kolumbia	HUF/kg	600	680	685	114,2	100,7
Mák			Cseh Köztár- saság	HUF/kg	1300	1300	1200	92,3	92,3

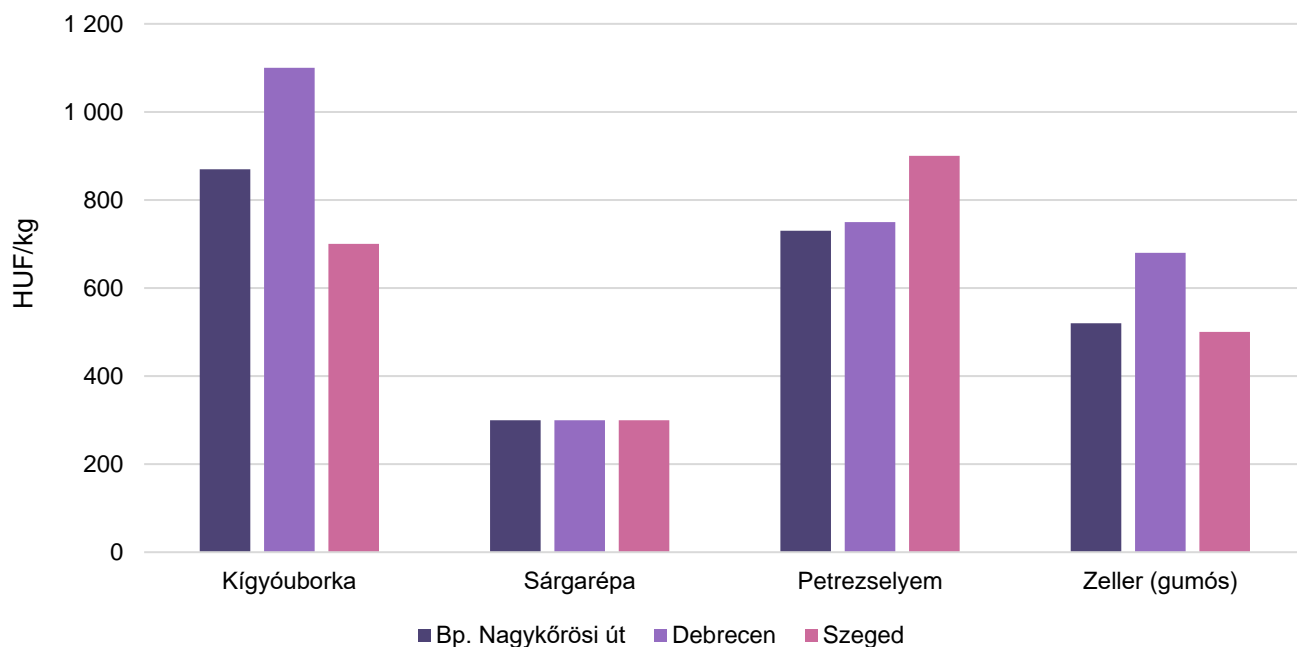
Megjegyzés: A teljes adatbázis megtekinthető a <https://adat.aki.gov.hu/Szakrendszeri/Pair> oldalon.
Forrás: AKI PÁIR

6. ábra: **A vöröshagyma, a fejes káposzta, a vörös káposzta és a kelkáposzta leggyakoribb termelői ára a nagybani piacokon (2025. 12. hét)**



Forrás: AKI PÁIR

7. ábra: **A kígyóuborka, a sárgarépa, a petrezselyemgyökér és zeller (gumós) leggyakoribb termelői ára a nagybani piacokon (2025. 12. hét)**



Forrás: AKI PÁIR

3. táblázat: **A gyümölcsfélék (déli gyümölccsel, dinnyefélék nélkül) külkereskedelmi forgalma Magyarországon**

	Export mennyisége			Import mennyisége		
	2023. január–december	2024. január–december	Változás	2023. január–december	2024. január–december	Változás
	tonna	tonna	százalék	tonna	tonna	százalék
Gyümölcs	125 136,7	136 180,3	108,8	371 414,0	356 181,5	95,9
Ebből:						
Héjas dió	305,0	84,8	27,8	10,3	207,1	2 010,1
Dióbél	210,6	229,3	108,9	870,7	1 236,0	142,0
Alma (ipari célú)	5 647,3	9 400,5	166,5	3 369,7	5 999,2	178,0
Alma (friss fogyasztásra)	20 682,1	15 105,0	73,0	27 308,0	23 730,9	86,9
Körte	898,1	895,7	99,7	9 228,4	10 065,6	109,1
Kajszi	500,8	1 599,1	319,3	2 743,6	2 135,6	77,8
Meggy	6 191,0	9 635,8	155,6	1 542,3	445,1	28,9
Cseresznye	237,8	367,4	154,5	1 433,3	56,0	3,9
Őszibarack	925,4	470,3	50,8	15 091,4	14 839,1	98,3
Szilva	2 812,0	5 960,2	212,0	1 196,5	1 529,7	127,9
Szamóca	145,1	121,3	83,6	2 776,0	3 595,7	129,5

	Export értéke			Import értéke		
	2023. január–december	2024. január–december	Változás	2023. január–december	2024. január–december	Változás
	millió HUF	millió HUF	százalék	millió HUF	millió HUF	százalék
Gyümölcs	54 842,2	62 123,2	113,3	173 090,0	191 901,6	110,9
Ebből:						
Héjas dió	306,4	91,9	30,0	20,6	240,7	1 168,2
Dióbél	474,3	550,8	116,1	1 383,4	2 001,6	144,7
Alma (ipari célú)	461,1	1 063,6	230,7	459,2	999,2	217,6
Alma (friss fogyasztásra)	5 145,5	4 363,4	84,8	6 013,2	7 068,5	117,5
Körte	595,5	633,2	106,3	3 960,4	4 307,7	108,8
Kajszi	352,4	1 037,5	294,4	1 401,9	1 256,7	89,6
Meggy	1 845,2	3 921,3	212,5	529,5	286,2	54,0
Cseresznye	290,6	288,6	99,3	1 577,7	75,9	4,8
Őszibarack	501,5	313,1	62,4	6 899,5	7 488,2	108,5
Szilva	857,7	1 874,7	218,6	650,9	877,1	134,7
Szamóca	162,3	159,9	98,5	2 903,4	4 455,3	153,5

Forrás: KSH

4. táblázat: **A zöldségfélék (dinnyefélékkel) külkereskedelmi forgalma Magyarországon**

	Export mennyisége			Import mennyisége		
	2023. január– december	2024. január– december	Változás	2023. január– december	2024. január– december	Változás
	tonna	tonna	százalék	tonna	tonna	százalék
Zöldség	308 217,2	299 108,8	97,0	438 050,0	427 441,5	97,6
Ebből:						
Görögdinnye	48 406,8	46 299,9	95,6	28 328,2	13 775,2	48,6
Paradicsom	19 936,8	21 253,9	106,6	31 377,1	28 631,1	91,2
Vöröshagyma	1 133,5	576,8	50,9	13 518,2	11 676,7	86,4
Fokhagyma	296,0	163,3	55,2	1 325,3	1 282,6	96,8
Fejes és vöröskáposzta	2 556,4	2 702,0	105,7	4 312,4	7 707,4	178,7
Fejes saláta	1 466,8	2 097,1	143,0	1 095,9	1 056,0	96,4
Egyéb saláta (kiv. a fejes salátát)	5 800,4	6 617,8	114,1	16 354,3	17 116,8	104,7
Sárgarépa és fehérrépa	3 619,4	2 859,8	79,0	11 255,5	9 677,1	86,0
Uborka	7 520,9	13 089,8	174,0	25 869,0	22 100,6	85,4
Spárga	2 252,5	2 659,6	118,1	54,6	151,1	276,7
Paprika	21 527,0	15 151,4	70,4	10 763,4	11 813,0	109,8
Póréhagyma	158,8	185,6	116,8	3 810,6	4 506,0	118,3

	Export értéke			Import értéke		
	2023. január– december	2024. január– december	Változás	2023. január– december	2024. január– december	Változás
	millió HUF	millió HUF	százalék	millió HUF	millió HUF	százalék
Zöldség	148 236,4	157 475,8	106,2	159 826,0	172 737,5	108,1
Ebből:						
Görögdinnye	8 088,4	7 220,4	89,3	4 735,2	3 168,3	66,9
Paradicsom	10 292,1	11 829,0	114,9	18 393,1	18 484,3	100,5
Vöröshagyma	385,0	268,5	69,7	4 057,6	2 983,3	73,5
Fokhagyma	288,3	222,7	77,3	1 199,5	1 828,8	152,5
Fejes és vöröskáposzta	985,7	1 019,7	103,4	646,7	1 055,3	163,2
Fejes saláta	560,2	830,9	148,3	328,5	450,0	137,0
Egyéb saláta (kiv. a fejes salátát)	2 943,4	3 478,2	118,2	7 364,2	7 758,8	105,4
Sárgarépa és fehérrépa	996,5	757,8	76,0	2 970,9	2 537,4	85,4
Uborka	2 832,5	5 735,7	202,5	8 595,2	9 143,7	106,4
Spárga	3 150,1	3 775,8	119,9	120,3	128,6	106,9
Paprika	13 260,4	8 710,8	65,7	6 251,2	7 578,6	121,2
Póréhagyma	173,3	169,6	97,9	1 035,0	1 363,7	131,8

Forrás: KSH

5. táblázat: **A feldolgozott zöldségfélék és gyümölcsök BELFÖLDÖN értékesített mennyisége és értékesítési ára**

Megnevezés	Mértékegység	2024. I.	2024. XII.	2025. I.	2025. I./ 2024. I. (százalék)	2025. I./ 2024. XII. (százalék)
Paradicsomsűrítmény	tonna
	HUF/tonna
Konzerv csemegekukorica	tonna	632	1 276	913	144,46	71,56
	HUF/tonna	637 491	611 476	510 640	80,10	83,51
Fagyasztott csemegekukorica	tonna	158	527	178	112,19	33,69
	HUF/tonna	484 576	490 571	448 419	92,54	91,41
Fagyasztott zöldbab	tonna	490
	HUF/tonna	480 080
Konzerv zöldborsó	tonna	310	223	140	45,17	62,62
	HUF/tonna	447 819	500 189	579 218	129,34	115,80
Fagyasztott zöldborsó	tonna	931	1 007	840	90,28	83,49
	HUF/tonna	477 460	456 752	527 797	110,54	115,55
Almasűrítmény	tonna	1 551	77	63	4,05	81,76
	HUF/tonna	474 429	1 028 453	1 024 952	216,04	99,66
Meggybefőtt (720 ml)	tonna	238	253	146	61,66	57,85
	HUF/tonna	319 294	398 576	404 332	126,63	101,44
Fagyasztott meggy	tonna	79	121	87	110,62	72,08
	HUF/tonna	602 950	835 534	981 530	162,79	117,47
Bodzavelő	tonna	...	–	–	–	–
	HUF/tonna	...	–	–	–	–

... = Adatvédelmi korlátok miatt nem közölhető adat.

Forrás: AKI PÁIR

6. táblázat: **A feldolgozott zöldségfélék és gyümölcsök KÜLFÖLDÖN értékesített mennyisége és értékesítési ára**

Megnevezés	Mértékegység	2024. I.	2024. XII.	2025. I.	2025. I./ 2024. I. (százalék)	2025. I./ 2024. XII. (százalék)
Paradicsomsűrítmény	tonna
	HUF/tonna
Konzerv csemegekukorica	tonna	17 164	14 025	18 802	109,54	134,06
	HUF/tonna	547 022	521 810	511 575	93,52	98,04
Fagyasztott csemegekukorica	tonna	3 437	2 553	2 807	81,67	109,94
	HUF/tonna	506 233	463 710	443 245	87,56	95,59
Fagyasztott zöldbab	tonna
	HUF/tonna
Konzervzöldborsó	tonna	3 189	3 464	3 958	124,11	114,27
	HUF/tonna	522 493	515 281	507 676	97,16	98,52
Fagyasztott zöldborsó	tonna	708	987	808	114,15	81,91
	HUF/tonna	463 882	472 705	530 262	114,31	112,18
Almasűrítmény	tonna	1 082
	HUF/tonna	687 224
Meggybefőtt (720 ml)	tonna	...	608
	HUF/tonna	...	422 439
Fagyasztott meggy	tonna
	HUF/tonna

... = Adatvédelmi korlátok miatt nem közölhető adat.

Forrás: AKI PÁIR

7. táblázat: **Az alma és a paradicsom (I. osztályú, ömlesztett) kiskereskedelmi beszerzési ára Magyarországon**

Megnevezés	Mértékegység	2024. 11. hét.	2025. 10. hét	2025. 11. hét	2025. 11. hét/ 2024. 11. hét (százalék)	2025. 11. hét/ 2025. 10. hét (százalék)
Paradicsom gömb	tonna	26,3	14,0	17,6	66,7	125,6
	HUF/kg	908,1	800,7	846,8	93,2	105,8
Paradicsom fűrtös	tonna	188,5	283,2	208,9	110,8	73,8
	HUF/kg	596,4	619,1	742,6	124,5	119,9
Alma Idared	tonna	107,1	303,5	226,7	211,6	74,7
	HUF/kg	294,9	326,5	349,3	118,4	107,0
Alma Gala	tonna	104,0	116,5	47,2	45,4	40,5
	HUF/kg	313,1	364,7	377,3	120,5	103,4
Alma Golden	tonna	96,0	76,3	116,7	121,6	153,0
	HUF/kg	296,5	365,5	331,3	111,7	90,6
Alma Jonagold/ Jonagored	tonna	141,6	57,0	43,5	30,7	76,3
	HUF/kg	362,9	392,1	392,6	108,2	100,1
Alma Red delicious	tonna	110,3	33,2	24,1	21,8	72,5
	HUF/kg	314,3	394,3	396,3	126,1	100,5

Forrás: AKI PÁIR

Nemzetközi piaci információk

8. táblázat: **A zöldségfélék és a gyümölcsök ára a hamburgi, a berlini, a müncheni és a kölni nagybani piacokon (HUF/kg)**

Megnevezés	Származás	Hamburg		Származás	Berlin		Származás	München		Származás	Köln	
		Min.	Max.		Min.	Max.		Min.	Max.		Min.	Max.
		2025.3.17.			2025.3.17.			2025.3.17.			2025.3.17.	
Brokkoli	Spanyolország	619	879	Spanyolország	599	799	Spanyolország	615	763	Spanyolország	879	998
Burgonya	belföldi	168	208	belföldi	192	224	belföldi	184	200	belföldi	192	224
Cékla	belföldi	200	280	belföldi	319	399	belföldi	359	399	belföldi	–	–
Cukkini	Spanyolország	679	759	Spanyolország	559	719	Spanyolország	499	679	Spanyolország	679	998
Csiperkegomba	Lengyelország	1 038	1 398	Lengyelország	1 038	2 396	Lengyelország	1 058	1 198	Lengyelország	998	1 398
Laskagomba	Lengyelország	1 857	2 196	Lengyelország	1 597	2 396	Lengyelország	1 797	1 877	Lengyelország	2 096	2 496
Banán	tengerentúli	555	666	tengerentúli	577	643	tengerentúli	577	621	tengerentúli	632	666
Citrom	Spanyolország	439	879	Spanyolország	479	719	Spanyolország	539	619	Spanyolország	739	879
Alma	belföldi	399	479	belföldi	439	559	belföldi	479	559	belföldi	539	579
Körte (Conference)	Hollandia	559	639	Hollandia	559	639	Hollandia	639	719	Hollandia	679	719
Szamóca	Spanyolország	2 316	2 795	Spanyolország	2 396	2 795	Spanyolország	2 077	2 636	Spanyolország	2 356	3 195

Megjegyzés: Átszámítva az MNB hivatalos középárfolyamán.

Forrás: www.ami-informiert.de

Borpiaci jelentés

Magyarországi piaci információk

9. táblázat: **A földrajzi jelzés nélküli és az oltalom alatt álló földrajzi jelzéssel ellátott BELFÖLDÖN értékesített borok mennyisége és feldolgozó értékesítési ára**

Megnevezés		Mértékegység	2024. január–február	2025. január–február	2025. január–február/ 2024. január–február (százalék)
Fehér	Földrajzi jelzés nélküli	hektoliter	...	10 687	...
		HUF/hektoliter	...	22 891	...
	Oltalom alatt álló földrajzi jelzéssel ellátott	hektoliter	42 843	58 715	137,05
		HUF/hektoliter	26 021	29 038	111,60
Fehér összesen		hektoliter	43 428	69 402	159,81
		HUF/hektoliter	26 548	28 091	105,81
Vörös és rozé	Földrajzi jelzés nélküli	hektoliter
		HUF/hektoliter
	Oltalom alatt álló földrajzi jelzéssel ellátott	hektoliter	26 635	23 938	89,87
		HUF/hektoliter	34 359	37 544	109,27
Vörös és rozé összesen		hektoliter	26 940	24 292	90,17
		HUF/hektoliter	34 688	37 859	109,14
Földrajzi jelzés nélküli bor összesen		hektoliter	...	11 042	...
		HUF/hektoliter	...	24 056	...
Oltalom alatt álló földrajzi jelzéssel ellátott bor összesen		hektoliter	69 478	82 653	118,96
		HUF/hektoliter	29 217	31 501	107,82
Földrajzi jelzés nélküli bor és oltalom alatt álló földrajzi jelzéssel ellátott bor összesen		hektoliter	70 368	93 694	133,15
		HUF/hektoliter	29 665	30 624	103,23

Megjegyzés: Belföldön termelt borok.
Forrás: AKI PÁIR

10. táblázat: **A földrajzi jelzés nélküli és az oltalom alatt álló földrajzi jelzéssel ellátott KÜLFÖLDÖN értékesített borok mennyisége és feldolgoói értékesítési ára**

Megnevezés		Mértékegység	2024. január–február	2025. január–február	2025. január–február/ 2024. január–február (százalék)
Fehér	Földrajzi jelzés nélküli	hektoliter	13 405	10 116	75,46
		HUF/hektoliter	43 320	66 224	152,87
	Oltalom alatt álló földrajzi jelzéssel ellátott	hektoliter	51 280	64 503	125,79
		HUF/hektoliter	27 353	29 442	107,64
Fehér összesen		hektoliter	64 685	74 619	115,36
		HUF/hektoliter	30 662	34 429	112,28
Vörös és rozé	Földrajzi jelzés nélküli	hektoliter
		HUF/hektoliter
	Oltalom alatt álló földrajzi jelzéssel ellátott	hektoliter	12 369	9 958	80,51
		HUF/hektoliter	24 237	29 328	121,01
Vörös és rozé összesen		hektoliter	12 369	9 958	80,51
		HUF/hektoliter	24 237	29 328	121,01
Földrajzi jelzés nélküli bor összesen		hektoliter	13 485	10 155	75,31
		HUF/hektoliter	43 437	66 231	152,47
Oltalom alatt álló földrajzi jelzéssel ellátott bor összesen		hektoliter	63 569	74 422	117,07
		HUF/hektoliter	26 711	29 407	110,09
Földrajzi jelzés nélküli bor és oltalom alatt álló földrajzi jelzéssel ellátott bor összesen		hektoliter	77 054	84 577	109,76
		HUF/hektoliter	29 647	33 828	114,10

... = Adatvédelmi korlátok miatt nem közölhető adat.

Megjegyzés: Belföldön termelt borok.

Forrás: AKI PÁIR

11. táblázat: Az oltalom alatt álló eredetmegjelöléssel ellátott BELFÖLDÖN értékesített borok mennyisége és feldolgozóinak értékesítési átlagára

Megnevezés	Bortípus	Mértékegység	2024. január–február	2025. január–február	2024. január–február/ 2023. január–február (százalék)
Tokaji OEM	Fehér	hektoliter	1 484	1 464	98,67
		HUF/hektoliter	137 688	139 609	101,40
Egri OEM	Fehér	hektoliter	787
		HUF/hektoliter	68 976
	Vörös és rozé	hektoliter	1 838	4 276	232,62
		HUF/hektoliter	61 501	65 289	106,16
Mátrai OEM	Fehér	hektoliter
		HUF/hektoliter
	Vörös és rozé	hektoliter
		HUF/hektoliter
Villányi OEM	Fehér	hektoliter
		HUF/hektoliter
	Vörös és rozé	hektoliter
		HUF/hektoliter
Balatonboglári OEM	Fehér	hektoliter
		HUF/hektoliter
	Vörös és rozé	hektoliter
		HUF/hektoliter
Kunsági OEM	Fehér	hektoliter	1 376
		HUF/hektoliter	106 172
	Vörös és rozé	hektoliter	2 876
		HUF/hektoliter	22 773
Egyéb OEM	Fehér	hektoliter	7 317	11 445	156,42
		HUF/hektoliter	36 099	34 031	94,27
	Vörös és rozé	hektoliter	3 296	192	5,82
		HUF/hektoliter	18 419	59 027	320,46

... = Adatvédelmi korlátok miatt nem közölhető adat.

Megjegyzés: Belföldön termelt borok.

Forrás: AKI PÁIR

12. táblázat: **Az oltalom alatt álló eredetmegjelöléssel ellátott KÜLFÖLDÖN értékesített borok mennyisége és feldolgozóinak értékesítési ára**

Megnevezés	Bortípus	Mértékegység	2024. január–február	2025. január–február	2025. január–február/ 2024. január–február (százalék)
Tokaji OEM	Fehér	hektoliter	3 468	4 162	120,01
		HUF/hektoliter	82 180	87 452	106,41
Egri OEM	Fehér	hektoliter	439
		HUF/hektoliter	64 321
	Vörös és rozé	hektoliter	455	592	130,13
		HUF/hektoliter	65 625	69 688	106,19
Mátrai OEM	Fehér	hektoliter
		HUF/hektoliter
	Vörös és rozé	hektoliter
		HUF/hektoliter
Villányi OEM	Fehér	hektoliter
		HUF/hektoliter
	Vörös és rozé	hektoliter
		HUF/hektoliter
Balatonboglári OEM	Fehér	hektoliter
		HUF/hektoliter
	Vörös és rozé	hektoliter
		HUF/hektoliter
Kunsági OEM	Fehér	hektoliter
		HUF/hektoliter
	Vörös és rozé	hektoliter
		HUF/hektoliter
Egyéb OEM	Fehér	hektoliter	27 387	18 805	68,66
		HUF/hektoliter	22 512	28 832	128,07
	Vörös és rozé	hektoliter
		HUF/hektoliter

... = Adatvédelmi korlátok miatt nem közölhető adat.

Megjegyzés: Belföldön termelt borok.

Forrás: AKI PÁIR

13. táblázat: Magyarország borkülkereskedelme mennyiségben kifejezve

Megnevezés		Export mennyisége			Import mennyisége		
		2023. I–XII.	2024. I–XII.	Változás	2023. I–XII.	2024. I–XII.	Változás
		ezer hl	ezer hl	százalék	ezer hl	ezer hl	százalék
Palackos	Fehér	230,89	239,14	103,57	36,43	38,43	105,51
	Vörös és rozé	112,50	94,15	83,69	21,10	22,58	106,99
	Összesen	343,39	333,29	97,06	57,53	61,01	106,05
Lédig	Fehér	649,73	730,93	112,50	0,78	0,74	94,16
	Vörös és rozé	88,78	95,01	107,02	0,61	1,04	168,36
	Összesen	738,51	825,94	111,84	1,40	1,77	126,79
Palackos és lédig kiszerezés összesen		1081,90	1159,23	107,15	58,93	62,78	106,55

Forrás: KSH

14. táblázat: Magyarország borkülkereskedelme értékben kifejezve

Megnevezés		Export értéke			Import értéke		
		2023. I–XII.	2024. I–XII.	Változás	2023. I–XII.	2024. I–XII.	Változás
		milliárd HUF	milliárd HUF	százalék	milliárd HUF	milliárd HUF	százalék
Palackos	Fehér	17,41	18,48	106,15	1,88	2,21	117,63
	Vörös és rozé	4,62	4,75	102,80	2,32	2,46	106,21
	Összesen	22,03	23,23	105,45	4,20	4,67	111,31
Lédig	Fehér	15,60	19,74	126,59	0,15	0,16	106,67
	Vörös és rozé	2,22	2,61	117,91	0,04	0,07	161,30
	Összesen	17,81	22,36	125,51	0,19	0,23	118,39
Palackos és lédig kiszerezés összesen		39,85	45,59	114,42	4,39	4,90	111,62

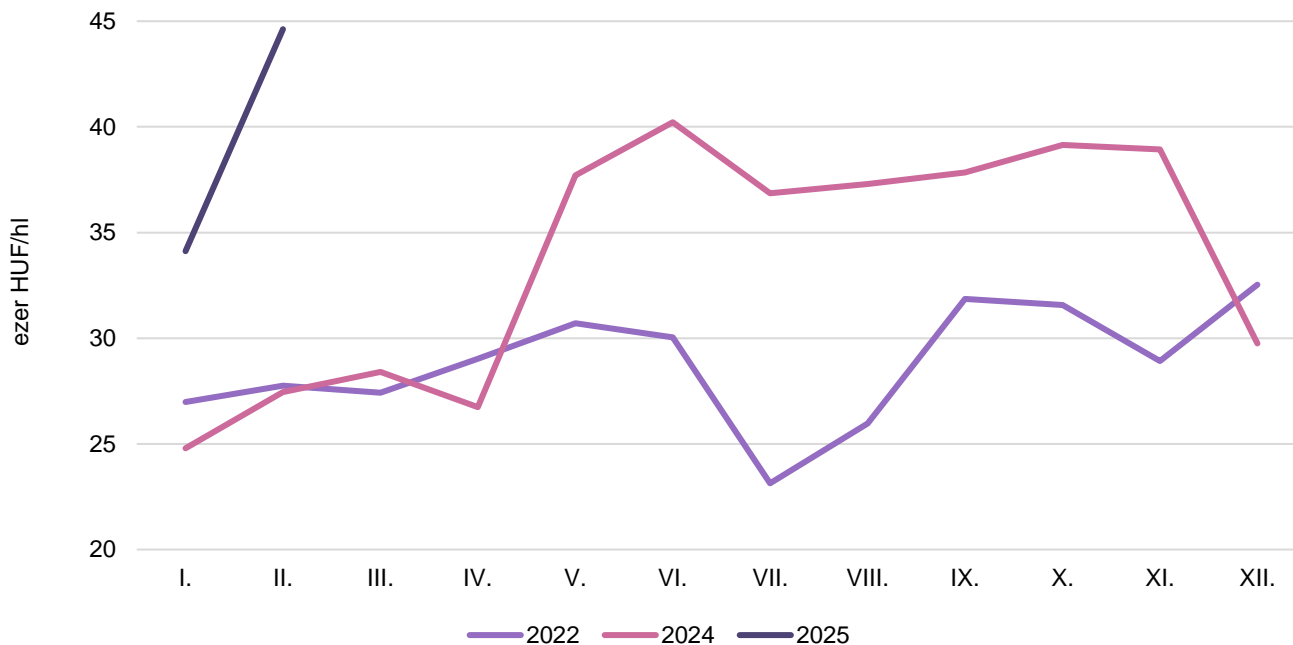
Forrás: KSH

8. ábra: **Az oltalom alatt álló földrajzi jelzéssel ellátott fehérborok feldolgozói értékesítési ára Magyarországon (2023–2025)**



Forrás: AKI PÁIR

9. ábra: **Az oltalom alatt álló földrajzi jelzéssel ellátott vörös- és rozéborok feldolgozói értékesítési ára Magyarországon (2023–2025)**



Forrás: AKI PÁIR

