



STATISZTIKAI JELENTÉSEK

# MEZŐGAZDASÁGI GÉPEK FORGALMA

2024. év

**MEZŐGAZDASÁGI GÉPEK FORGALMA**  
**XXXV. évfolyam • 1. szám • 2025**  
2025. március 20.

Megjelenik negyedévente

**Felelős szerkesztő**  
Demeter Edit

**Szerző**  
Boldog Valéria  
boldog.valeria@aki.gov.hu



1093 Budapest, Zsil utca 3–5.  
Telefon: +36 1 217 1011  
www.aki.gov.hu  
aki@aki.gov.hu

A kiadvány az Agrárközgazdasági Intézet  
által üzemeltetett Agrárstatisztikai Információs  
Rendszer adatai alapján készül.



Friss adatokért kérjük látogasson el az  
[ASIR lekérdezhető adatok](#) felületre.

ISSN 1418 2130

A kiadványokkal kapcsolatban részletes  
felvilágosítást ad:  
Publikációs Csoport – publikacio@aki.gov.hu

## Tartalomjegyzék

Összefoglaló	3
Summary	3
Mezőgazdasági gépértékesítés	4
Információ az adatgyűjtésről	4
A mezőgazdasági gépértékesítés alakulása	4
Táblázatok	9



# Összefoglaló

A magyar gazdálkodók egyre nyitottabbak a technológiai fejlesztésekre és a korszerű technikai eszközök alkalmazására. Az egyéni gazdaságok és a társas vállalkozások 196,8 milliárd forint értékben vásároltak új mezőgazdasági gépeket és eszközöket 2024-ben, ami 32 százalékkal maradt el az egy évvel korábbi forgalomtól. Ugyanebben az időszakban alkatrészekre 88,3 milliárd forintot fordítottak, ami 3 százalékos növekedés a bázisidőszakhoz képest.

A géppiacon belül az erőgépek a forgalmazás 51 százalékát tették ki. A teljes értékesítésen belül a traktorok 29, a gabonakombájnok 9 százalékos arányt képviseltek.

## Summary

Hungarian farmers are becoming more and more open to technological developments and the use of modern technical equipment. Individual farms and corporate enterprises purchased new agricultural machinery for HUF 196,8 billion in 2024, was 32 per cent less than in the previous year. HUF 88,3 billion was spent on spare parts in the same period which was 3 per cent increase compared to the base period.

Within the machinery market, self-propelled agricultural machinery accounted for 51 per cent of sales. Within total sales, tractors accounted for 29 per cent and harvesters for 9 per cent.

# Mezőgazdasági géptértékesítés

## Információ az adatgyűjtésről

A statisztikai jelentés a Mezőgazdasági gépek forgalma című, 1270-es nyilvántartási számú Országos Statisztikai Adatfelvételi Program (OSAP) keretében végzett adatgyűjtés alapján készült. Az adatgyűjtés a statisztikai törvény felhatalmazása alapján kiadott kormányrendelet előírásai szerint történik, figyelemmel a 138/2004/EK rendeletre. Az adatszolgáltatás a mezőgazdasági gépeket forgalmazó vállalkozások számára kötelező. Az adatgyűjtés teljes körű, és a közvetlenül mezőgazdasági termelők részére értékesített mezőgazdasági gépek mennyiségéről és értékéről nyújt információt. A statisztikai felmérés 188 mezőgép-forgalmazó és -gyártó eladási jelentése alapján készült 2024-ben.

## A mezőgazdasági géptértékesítés alakulása

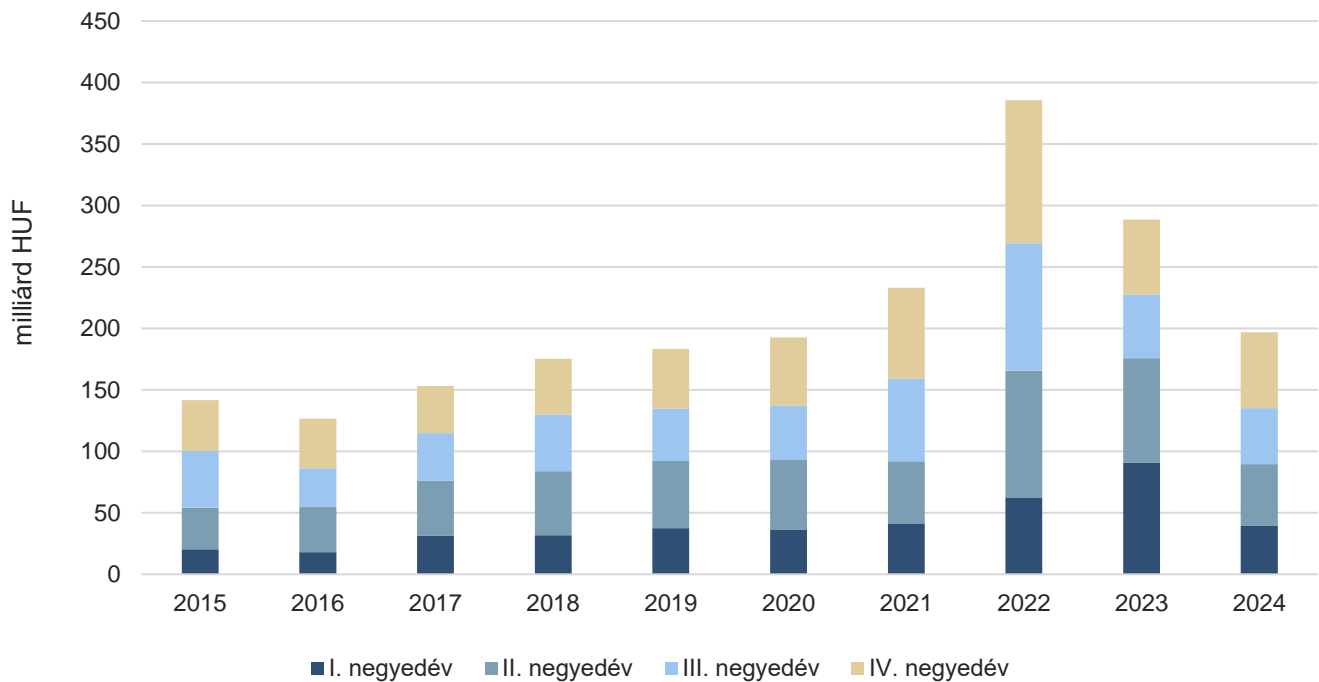
A magyar gazdálkodók gépbszerzési kedve éveken át, egészen 2023 első negyedévéig, töretlenül ívelt felfelé. Az elmúlt években a pályázati kiírásoknak és az akkori kedvező finanszírozási környezetnek köszönhetően az ágazat szereplői közül többen 3–5 évre előre betervezett beruházásokat valósítottak meg. 2023 második negyedévéitől viszont bekövetkezett a recesszió, a gabonapiaci helyzet, a megnövekedett géparak és a gyengülő finanszírozási lehetőségek, illetve a pályázatok kifutása óvatosabbá tették, kivárára kényszerítették a gazdákat. Ugyancsak visszaesés történt az európai mezőgép-kereskedelemben is.

2023-ban a gépeladás 25 százalékkal csökkent, ezt a visszaesést csak kismértékben kompenzálta az alkatrészvásárlás 6 százalékkal nagyobb forgalma. A legnagyobb mértékű csökkenés a traktorok és a gabonakombájnok piacát érintette.

A mezőgazdasági géppiac 2024-ben tovább zsugorodott, 32 százalékkal esett vissza a mezőgazdasági géptértékesítés az előző évhez képest. Az elmúlt évek nehézségei miatt – az aszály, az alacsony terményárak, az orosz-ukrán háború, a kamatkörnyezet alakulása – a magyar gazdák vásárlóereje és gépbszerzési hajlandósága alacsonyabb, mint korábban volt. A gépforgalmazás ismételt növekedéséhez a pályázatok mellett a gazdálkodás eredményessége is szükséges. Az ágazati szereplők a piac élénkülésére számítanak 2025-ben, az évet a különböző támogatási címek fogják meghatározni. A korábbi trend a pályázatok megjelenését és elbírálását követően fog megváltozni.

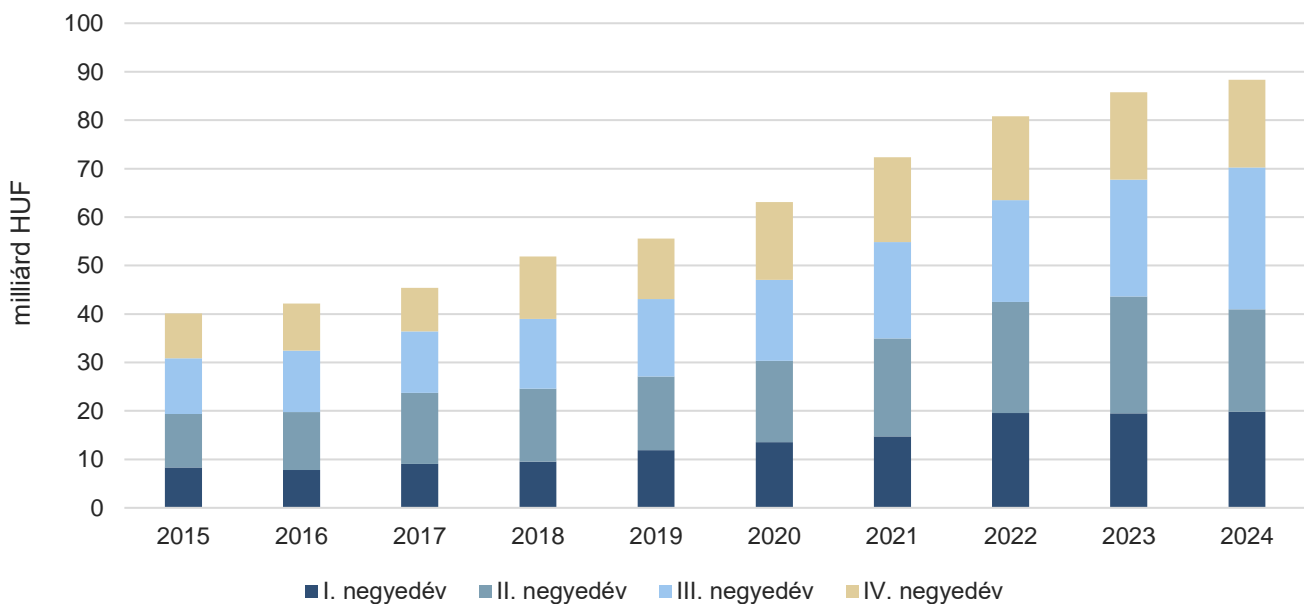
Az egyéni gazdaságok és a társas vállalkozások 196,8 milliárd forint értékben vásároltak új mezőgazdasági gépeket és eszközöket 2024-ben. Ez a forgalom 32 százalékkal maradt el az egy évvel korábbi eladásoktól, és a 2020. évi géptértékesítéshez hasonlóan alakult. A támogatási források rendelkezésre állásától függő és ezért hullámzó újgép-értékesítés mellett az alkatrészfeladás viszont az elmúlt években folyamatos emelkedést mutat. A gazdálkodók 88,3 milliárd forintot fordítottak a gépek üzemeltetéséhez, javításhoz szükséges alkatrészek beszerzésére 2024-ben, ami 3 százalékos növekedés a bázisidőszakhoz képest (1. és 2. ábra).

1. ábra: **A forgalmazó szervezetek mezőgazdasági gépértékesítése mezőgazdasági végfelhasználóknak 2015–2024 között**



Forrás: AKI ASIR

2. ábra: **A forgalmazó szervezetek alkatrész-értékesítése mezőgazdasági végfelhasználóknak 2015–2024 között**



Forrás: AKI ASIR

A vizsgált időszakban a végfelhasználóknak történő import beszerzésű és hazai gyártású mezőgazdasági gép- és eszközértékesítések 67 százalékát tíz forgalmazó szervezet bonyolította le, közülük a három legnagyobb gépkereskedő kezében összpontosult az összes magyarországi mezőgépeladás 48 százaléka. 2024-ben az első tíz cég és a három legnagyobb vállalkozás részesedése 9, illetve 7 százalékponttal csökkent az egy évvel korábbihoz képest. Az első tíz forgalmazó az alkatrészek esetében még nagyobb arányban (81 százalék) vesz részt a piaci igények kielégítésében.

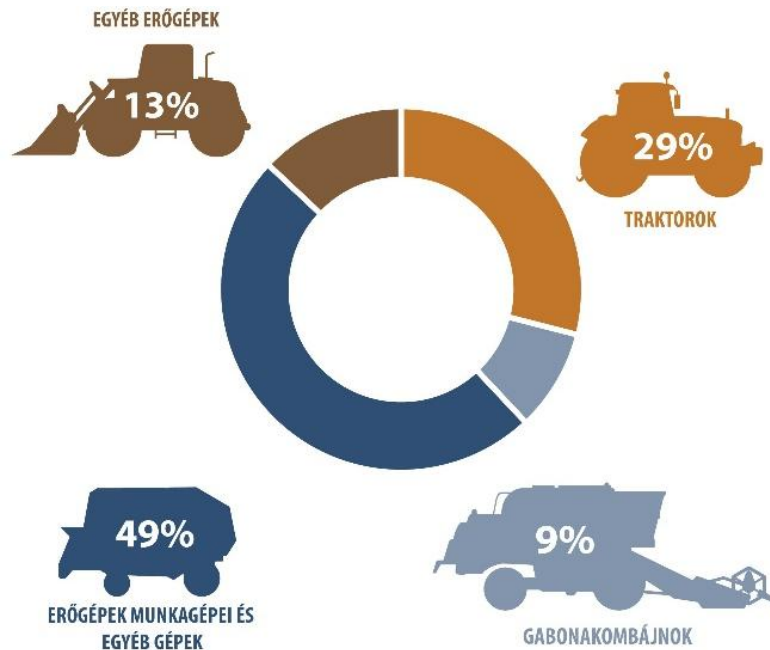
A mezőgazdasági termelők az erőgépek beszerzésére 99,4 milliárd forintot fordítottak 2024-ben, ez a mezőgazdasági gépberuházások összértékének felét tette ki. Az erőgép-beruházásokon belül a traktorok 58, a kombájnok 17, míg a teljes értékesítésen belül a traktorok 29, a gabonakombájnok pedig 9 százalékos részarányt képviseltek (3. ábra).

1. táblázat: **Főbb mezőgazdasági erő- és munkagépek értékesítése 2023–2024 között**

Megnevezés	Értékesítés mezőgazdasági végfelhasználóknak <sup>a)</sup>					
	2023. év		2024. év		2024/2023	
	darab	millió Ft	darab	millió Ft	százalék	
Kerekes traktorok összesen	2 425	91 937	1 677	56 561	69,2	61,5
Gabonakombájnok összesen	299	39 995	123	17 234	41,1	43,1
Önjáró rakodógépek összesen	450	14 791	426	14 644	94,7	99,0
Teleszkópgémes rakodók	317	12 730	318	12 890	100,3	101,3
Talajművelő gépek összesen	4 235	24 751	4 054	22 201	95,7	89,7
Szárzúzó, rézsúkaszák	1 086	2 536	1 244	2 930	114,5	115,5
Talajlazítók	307	1 185	250	1 103	81,4	93,1
Ekék	358	1 301	336	1 140	93,9	87,6
Tárcsás talajművelők	500	6 122	483	5 250	96,6	85,8
Magágykészítők	339	3 085	290	2 938	85,5	95,2
Hengerek	261	1 280	265	1 355	101,5	105,9
Szántóföldi kultivátorok	326	2 862	302	2 626	92,6	91,8
Vető- és ültetőgépek összesen	864	21 090	489	8 634	56,6	40,9
Szemenként vető gépek	434	11 522	178	3 643	41,0	31,6
Tápanyag-kijuttató gépek összesen	904	6 129	488	3 361	54,0	54,8
Szilárdműtrágya-szórók	750	4 155	398	1 429	53,1	34,4
Növényvédő gépek összesen	1 208	28 394	753	11 552	62,3	40,7
Vontatott szántóföldi permetező	395	8 965	185	3 358	46,8	37,5
Önjáró szántóföldi permetezőgépek	138	16 879	59	6 470	42,8	38,3
Betakarítógép-adapterek összesen	266	4 827	242	4 487	91,0	93,0
Kukoricabetakarító adapterek	111	2 492	95	2 352	85,6	94,4
Napraforgó-betakarító adapterek	116	1 561	84	1 135	72,4	72,7
Szálaskarmány-betakarítók összesen	1 309	5 238	734	2 864	56,1	54,7
Fúkaszák	737	2 898	403	1 425	54,7	49,2
Rendkezelők, rendképzők, rendterítők	485	2 077	281	1 237	57,9	59,6
Bálázók összesen	354	5 911	165	3 575	46,6	60,5
Szállító járművek összesen	1 105	8 608	879	7 418	79,5	86,2
Traktorvontatású pótkocsik	698	5 251	564	4 688	80,8	89,3

<sup>a)</sup> Használtgép-értékesítés, viszonteladás és külföldi – európai uniós és EU-n kívüli – eladás nélkül.  
Forrás: AKI ASIR

3. ábra: **A mezőgazdasági végfelhasználóknak értékesített erő- és munkagépek megoszlása (értékben) 2024. évben**



Forrás: AKI ASIR

A mezőgéppiac legfontosabb szegmense a traktor, amelyből bőséges a hazai kínálat. A magyar gazdák 31 százalékkal kevesebb traktort vettek 2024-ben, mint egy évvel korábban, 2022-höz képest pedig 60 százalékkal esett vissza az értékesítés. Az ismert nyugati, kelet-közép-európai, illetve távol-keleti márkákból 2024-ben az egy évvel korábbi évhez képest 748-cal kevesebb, azaz 1677 új kerekes traktor frissítette a gépparkot 56,6 milliárd forint értékben. Közöttük a legnagyobb részarányt az 50 LE alatti, valamint az 50–100 LE-s kategória képviselte 35, illetve 18 százalékkal (4. ábra). Ezzel a 100 LE alatti traktorok a teljes traktorértékesítés több mint felét adták 2024-ben míg egy évvel korábban ugyanez az érték mindössze 42 százalék volt. Az 50 LE alatti traktorok kivételével valamennyi teljesítménykategóriában jelentősen visszaesett a kereslet, ebben a teljesítménykategóriában az előző évi szinten alakult az értékesítés. A Datahouse Kft. első forgalomba helyezési kimutatása alapján – a márkák versenyében – az éllovas a John Deere, ezt követte a CLAAS, a Solis és a New Holland 2024-ben.

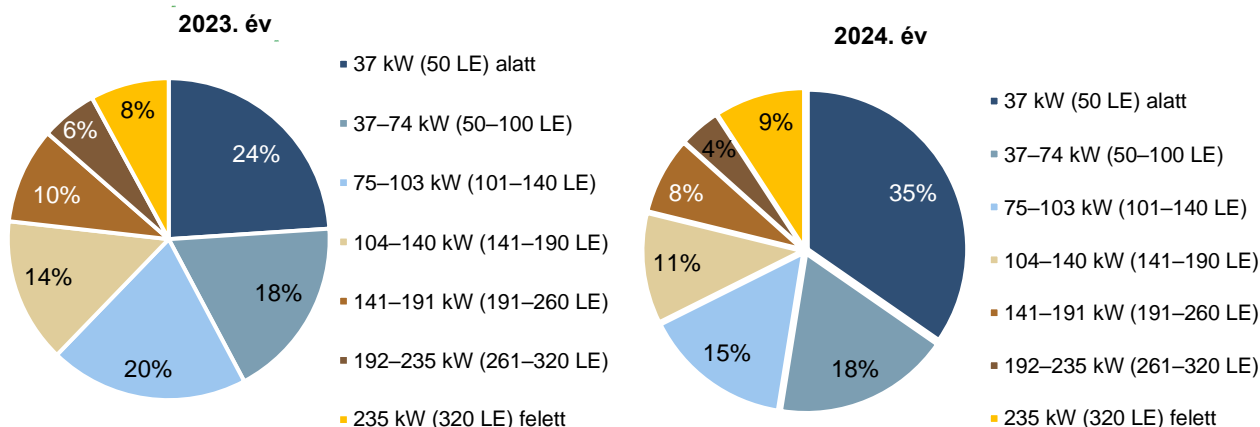
Az önjáró rakodók értékesítése 5 százalékkal maradt el 2024-ben a bázisidőszak eladásaitól, ami 426 rakodógép eladását jelentette. Ezen belül továbbra is a teleszkópgémes rakodók iránt mutatkozott jelentősebb igény, az értékesített 318-ból 205-öt a 7–9 méteres rakodási magasságú változatokból adtak el a kereskedők. A törzscsuklós homlokrakodóból 8 százalékkal nőtt, a csúszókormányos kiskrakodókból 58 százalékkal csökkent az értékesítés. A traktorra szerelhető homlokrakodókból a bázisidőszakban eladott 472-vel szemben 435 talált gazdára tavaly, amelyek közel 60 százaléka volt hazai gyártású.

A legnagyobb mértékű „zuhanás” a gabonakombájnok piacát érintette. A gabonakombájn-piac 59 százalékkal esett vissza, mindösszesen 123 új arató-cséplő gép került a gazdaságokba 17,2 milliárd forint értékben, míg egy évvel korábban 299-et értékesítettek 40 milliárd forint értékben. 2022-höz képest pedig 70 százalékkal csökkent az eladott kombájnok száma, akkor 403-at értékesítettek 50,5 milliárd forintért.

A mezőgazdasági munkagéppiacon is visszaesett a kereslet a vizsgált időszakban. Legnagyobb darabszámban (4054 darab) a különböző talajművelő gépekre volt igény, melyekből 4 százalékkal maradt el az értékesítés 2024-ben az egy évvel korábbi eladásokhoz viszonyítva. A talajművelő gépeken belül a

szárzúzókból, a tárcsás talajművelőkből és az ekékből vásárolták a legtöbbet a gazdálkodók. A szárzúzókból 15, az ekékből 6, a tárcsás talajművelőkből 3 százalékkal csökkent az értékesítés. A felmérés szerint az értékesített talajművelő gépek harmada volt hazai gyártású termék a vizsgált időszakban.

#### 4. ábra: A mezőgazdasági végfelhasználóknak értékesített kerek traktorok teljesítmény szerinti megoszlása 2023-ban és 2024-ben



Forrás: AKI ASIR

A gyümölcs- és szőlőápolás gépeiből 2 százalékkal maradt el a kereslet az előző évitől. Ebben a gépcsoportban az ültetvény szár- és venyigezúzók és a kertészeti soralj- és tőközművelők voltak a legkeresettebbek.

Tápanyag-kijuttató gépekből (488 darab) 46, vetőgépekből (489 darab) 43 százalékkal maradt el az értékesítés az egy évvel korábitól. Előbbiből a legnagyobb részt a szilárdműtrágya-szórók (398 darab) képviselték.

A vetőgépek közül a szemenkénti vetőgépekből értékesítették a legtöbbet (178 darab), ami 59 százalékkal maradt el a bázisidőszaki forgalomtól.

A növényvédő gépek iránti kereslet 38 százalékkal csökkent. A piacra került 753 növényvédő gépből 435 függesztett, illetve vontatott, míg 59 önjáró szántóföldi permetezőgép, 112 pedig ültetvénypermetező volt.

A szalastakarmány-betakarítók értékesítése 44 százalékkal csökkent, ezen belül a rendezelők és a fűkaszák forgalma 45, illetve 42 százalékkal maradt alatta az egy évvel korábinak. A bálázógépekből 56 százalékkal értékesítettek kevesebbet, összesen 165-re volt vevő. Mellettük 49 új bálacsomagoló gépet adtak el, 44 százalékkal kevesebbet, mint 2023-ban.

Az öntözőgépek forgalma 83 százalékkal haladta meg az egy évvel korábbi eladásokat, 2024-ben 18,1 milliárd forintért értékesítettek lineáris, körforgó rendszerű, csévéldobos és csepegtető öntözőberendezéseket, míg 2023-ban 9,9 milliárd forint értékben.

A mezőgazdasági célú szállítójárművek eladása 20 százalékkal csökkent a tavalyi évben, pótkocsikból 564 darabot adtak el az egy évvel korábbi 698-cal szemben. Az első forgalomba helyezés szerinti listát a Fliegl vezette, a Pronar, a Fémagrotúr és az AJG Agrogép gyártmányai előtt.

A felmérés szerint az értékesített talajművelő gépek harmada volt hazai gyártású termék. A gazdaságokba került permetezőgépekből 31, a szállítójárművekből 38 százalék, a traktoros homlokra-kodóknak pedig közel 60 százaléka származott hazai gyártóüzemből.



# Táblázatok

2. táblázat: **Mezőgazdasági gépértékesítés alakulása, 2024. év**

Megnevezés	Értékesítés mezőgazdasági végfelhasználóknak <sup>a)</sup>		
	mennyiség		értékesítés össze- sen eladási áron (ÁFA nélkül)
	összesen	ebből hazai gyártás	
	darab		millió Ft
Alkatrész-értékesítés összesen	–		88 344,4
Mezőgazdasági gépértékesítés összesen	–		196 798,2
Kerekes traktorok összesen	1 677		56 561,2
37 kW (50 LE) alatt	581		2 540,3
37–74 kW (50–100 LE)	300		4 769,5
75–103 kW (101–140 LE)	253		7 757,1
104–140 kW (141–190 LE)	188		9 051,2
141–191 kW (191–260 LE)	131		8 655,5
192–235 kW (261–320 LE)	70		6 059,1
235 kW (320 LE) felett	154		17 728,5
Gumihevederes jároszerkezetű traktorok	...		...
Lánctalpas jároszerkezetű traktorok	–		–
Gabonakombájnok összesen	123		17 234,0
5 ládás	11		1 111,9
6 ládás	64		8 266,8
rotoros	48		7 855,3
Önjáró betakarítók összesen	20		1 735,5
Járvaszecszkázók	...		...
Önjáró kaszáló, rendre vágó gépek	–		–
Cukorrépa-betakarítók	–		–
Kukoricacső-törő, -fosztó kombájnok	...		...
Zöldség- és dohánybetakarítók	...		...
Gyümölcsbetakarítók	...		...
Szőlőbetakarítók	...		...
Egyéb betakarítók	...		...
Betakarítógép-adapterek összesen	242	...	4 487,2
Kukoricabetakarító adapterek	95		2 352,5
6 soros	37		–
8 soros	48		–
12 soros	10		–
Napraforgó-betakarító adapterek	84		1 134,8
6 soros	34		–
8 soros	44		–
12 soros	6		–
Sorfüggetlen adapter	56		877,7
Repcetoldat	...		...
Szójabetakarító adapterek	...		...
Bálázók összesen	165	...	3 574,6
Szögletes kisbálázók	5		36,3

Megnevezés	Értékesítés mezőgazdasági végfelhasználóknak <sup>a)</sup>		
	mennyiség		értékesítés össze- sen eladási áron (ÁFA nélkül)
	összesen	ebből hazai gyártás	
	darab		millió Ft
Szögletes nagybálázók	14		1 044,3
Hengeres bálázók, állandó kamrás körbálázó	66		918,4
Hengeres bálázók, változó kamrás körbálázó	80		1 575,7
Szálastakarmány-betakarítók összesen	734	...	2 864,1
Függesztett fűkaszák	324		834,3
dobos	154		–
tárcsás	170		–
Vontatott fűkaszák	34		151,1
dobos	28		–
tárcsás	6		–
Frontkasza	34		251,1
Front + hátsó kombináció (butterfly)	...		...
Rendkezelők, rendképzők	210		972,1
1 rotoros	59		–
2 rotoros	75		–
4 rotoros	8		–
csillagkerekes	68		–
Rendkezelők, rendterítők	71		264,4
6 méterig	45		–
6 m és felette	26		–
Rendfelszedő kocsik	...		...
Bálacsomagolók	49		200,5
Rakodók összesen	888	...	15 542,3
Teleszkópos rakodók	318		12 889,7
7 m alatt	73		–
7–9 m	205		–
9 m felett	40		–
Törzscsuklós homlokrakodók	86		1 407,7
2,5 tonna alatt	59		–
2,5 tonna és felette	27		–
Csúszókormányos rakodók	22		346,9
Traktorra szerelhető homlokrakodók	435		849,4
Vontatott és rászertelt egyéb egységek	27		48,6
Egyéb önjáró mezőgazdasági gépek összesen	...		...
Vontatott betakarítógépek összesen	52		289,0
Kukoricacső-törő, -fosztók	...		...
Szecs-kázók	...		...
Cukorrépa-betakarítók	–		–
Zöldség- és dohánybetakarítók	...		...
Szőlőbetakarítók	...		...
Gyümölcsrázó gépek	17		162,6
vontatott	8		–
függesztett	9		–
Egyéb vontatott betakarítók	7		48,6

Megnevezés	Értékesítés mezőgazdasági végfelhasználóknak <sup>a)</sup>		
	mennyiség		értékesítés össze- sen eladási áron (ÁFA nélkül)
	összesen	ebből hazai gyártás	
	darab		millió Ft
Talajművelő gépek összesen (motoros kerti kisgépek nélkül)	4 054	1 325	22 201,0
Szárzúzó, rézsúkaszák	1 244		2 930,2
vízszintes tengelyű	965		–
függőleges tengelyű	279		–
Talajlazítók	250		1 103,2
3–5 késes	164		–
7–9 késes	83		–
11–13 késes	3		–
Ágyekék	195		48,4
Váltvaforgató ekék	141		1 091,5
függesztett 4 fejes és alatta	81		–
függesztett 5 fejes és felette	32		–
félig függesztett 5–7 fejes	...		–
félig függesztett 7 fejtől	...		–
Talajmarók	188		188,4
Ásógépek	...		...
Ágyáskészítők	...		...
Forgóboronák, lengőboronák	23		143,6
Tárcsás talajművelők, nehéz tárcsák	70		558,4
X tárcsa	...		–
V tárcsa	...		–
Tárcsás talajművelők, rövid tárcsák	373		4 609,4
5 m alatt	209		–
5–7 m	128		–
7 m felett	36		–
Tárcsás talajművelők, ásóboronák	40		81,9
Magágykészítők, kombinátorok	203		1 782,7
5 m alatt	75		–
5–7 m	76		–
7 m felett	52		–
Magágykészítők, kompaktorok	87		1 155,5
6 méterig	45		–
6 m és felette	42		–
Hengerek	265		1 355,2
Rögtörő henger 6,5 méterig	85		–
Rögtörő henger 6,5 m és felette	50		–
Késes aprítóhenger	130		–
Szántóföldi kultivátorok	302		2 625,7
3 m alatt	126		–
3–6 m	158		–
6 m felett	18		–
Tárcsás kultivátor (tárcsa-kapa kombináció)	99		1 818,4
4 méterig	54		–
4 m és felette	45		–

Megnevezés	Értékesítés mezőgazdasági végfelhasználóknak <sup>a)</sup>		
	mennyiség		értékesítés össze- sen eladási áron (ÁFA nélkül)
	összesen	ebből hazai gyártás	
	darab		millió Ft
Sávos talajművelők	7		87,7
4–6 sor	...		–
8–12 sor	...		–
Ültetvénykultivátorok	7		14,9
Sorközművelő kultivátorok	251		1 409,7
4, 6, 8 soros	237		–
12 és 18 soros	8		–
Kertészeti lazítók	...		...
Fóliafektetők	...		...
Egyéb talajművelő gépek	291		1 142,1
Motoros kertművelő kisgépek	83		62,5
Gyümölcs- és szőlőápolás gépei	373	49	1 110,8
Törzstisztítók	22		66,6
Metszők, előmetszők	36		80,6
Levelezők	...		...
Hajtásbefűzők	...		...
Csonkázók	21		95,7
Sorkaszák	21		63,8
Szőlőfeldolgozás gépei	...		...
Kertészeti soralj- és tőközművelők	95		226,9
Ültetvény szár- és venyigezűzők	122		186,1
Vető- és ültetőgépek összesen	489		8 633,8
Mechanikus sorvető gépek	137		2 909,4
3 méterig	53		–
3 méter felett	84		–
Pneumatikus sorvető gépek	50		1 133,0
Magágy-előkészítő vetőgépek	20		763,9
6 méterig	15		–
6 méter felett	5		–
Szemenként vető gépek	178		3 643,5
függesztett 6, 8, 12 soros	144		–
vontatott 6, 8, 12 soros	28		–
12 sor felett	6		–
Cukorrépa vető gépek	–		–
Zöldség- és aprómagvető gépek	33		47,4
Egyéb vetőgépek	9		29,9
Palántázógépek	9		29,0
2–3 soros	...		–
4 soros és felette	...		–
Ültetőgépek	53		77,7
Tápanyag-kijuttató gépek összesen	488	...	3 360,7
Függesztett szilárdműtrágya-szórók	381		1 186,4
1500 literig	279		–
1500 liter és felette	102		–

Megnevezés	Értékesítés mezőgazdasági végfelhasználóknak <sup>a)</sup>		
	mennyiség		értékesítés össze- sen eladási áron (ÁFA nélkül)
	összesen	ebből hazai gyártás	
	darab		millió Ft
Vontatott szilárdműtrágya-szórók	17		242,3
Folyékony műtrágyát kijuttató gépek	18		114,5
Önjáró gépek felépítményei	8		28,7
Hígrágya-kijuttatók	20		1 102,8
10 m <sup>3</sup> alatt	9		–
10–20 m <sup>3</sup>	6		–
20 m <sup>3</sup> fölött	5		–
Szervestrágya-szórók	44		686,0
10 t össztömeg alatt	15		–
10 t össztömegtől	14		–
20 t össztömeg felett	9		–
Szervestrágya-szóró felépítmény	6		–
Növényvédő és –ápoló gépek összesen	753	228	11 552,0
Függesztett szántóföldi permetezők	250		305,8
Vontatott szántóföldi permetezők	185		3 357,7
2500 liter alatt	36		–
2500–4500 literes	141		–
4500 liter felett	8		–
Önjáró (hidas) szántóföldi permetezőgépek	59		6 469,6
3000 literig	...		–
3000 liter és felette	...		–
Ültetvénypermetezők	112		451,7
függesztett	46		–
vontatott	66		–
Egyéb gépek	147		967,3
Szállító járművek összesen	879	...	7 417,9
Traktorvontatású pótkocsik	564		4 688,0
10 tonna össztömeg alatt	198		–
10–23 tonna össztömegig	314		–
23 tonna össztömeg felett	52		–
Átrakókocsi	4		102,9
Tartálykocsik (szippantós, szivattyús stb.)	99		1 106,9
10 m <sup>3</sup> alatt	53		–
10–20 m <sup>3</sup>	38		–
20 m <sup>3</sup> felett	8		–
Bálaszállító kocsik	111		734,4
Szeccskaszállító pótkocsik	–		–
Egyéb mezőgazdasági szállító járművek	101		785,7
Öntözőgépek	–	...	18 114,3
Csévélős öntözőberendezések	236		2 109,9
Lineár öntözőberendezések (hossz megadás méterben)	19 460		3 281,8
Körforgó rendszerű (hossz megadás méterben)	70 638		10 611,1
Szivattyúaggregátok	75		768,7
Csepegtető, mikroöntöző (öntözött terület hektárban)	1 271		147,1

Megnevezés	Értékesítés mezőgazdasági végfelhasználóknak <sup>a)</sup>		
	mennyiség		értékesítés össze- sen eladási áron (ÁFA nélkül)
	összesen	ebből hazai gyártás	
	darab		millió Ft
Egyéb öntözőberendezések, részegységek	–		1 195,7
Terményszárítók összesen	35	...	2 195,6
Szemestermény-szárítók (stabil tornyok)	28		2 000,8
Mobil szemestermény-szárítók	...		...
Egyéb terményszárító berendezések	...		...
Horizontális tárolók, silótornyok összesen	67		1 497,9
Terményszárítók, tárolók kiszolgáló berendezései összesen	459	...	2 715,8
Gabonatisztítók összesen	132	...	2 165,5
Takarmány-előkészítő és -feldolgozó gépek összesen	227		1 099,4
Takarmányozási gépek összesen	79		2 334,1
Vontatott takarmánykeverő-kiosztó kocsik	...		...
Önjáró takarmánykeverő-kiosztók	...		...
Bálabontó, -aprítók	43		374,7
Szarvasmarhatartás gépei összesen	...		...
Sertéstartás gépei összesen	...		...
Baromfitartás gépei összesen	...		...
Egyéb mezőgazdasági gépek	1 323	81	1 744,8

<sup>a)</sup> Használtgép-értékesítés, viszonteladás és külföldi – európai uniós és EU-n kívüli – eladás nélkül.

... : Az adatvédelmi előírások értelmében nem közölhető.

– : Nincsd adat.

Forrás: AKI ASIR

3. táblázat: **A forgalmazó szervezetek mezőgazdasági gépértékesítése mezőgazdasági végfelhasználóknak 2008–2024 között**

millió HUF

Mezőgazdasági gépek értékesítése					
	I. negyedév	II. negyedév	III. negyedév	IV. negyedév	Éves
2008	22 466	36 522	33 358	21 025	113 371
2009	15 745	30 469	36 183	53 910	136 307
2010	6 190	11 832	12 344	12 496	42 862
2011	12 728	19 160	19 158	27 499	78 545
2012	18 042	25 113	24 917	25 800	93 872
2013	17 313	29 352	32 682	25 420	104 767
2014	21 776	52 073	52 116	37 732	163 697
2015	20 442	33 772	45 949	41 574	141 737
2016	17 961	36 657	31 468	40 518	126 604
2017	31 424	44 646	38 540	37 912	152 522
2018	31 660	51 724	45 758	45 394	174 536
2019	37 361	54 463	42 229	48 589	182 642
2020	36 495	56 512	44 222	55 560	192 789
2021	41 413	50 599	67 125	73 840	232 977
2022	62 431	103 257	103 667	116 137	385 492
2023	90 689	85 049	51 929	60 728	288 395
2024	39 471	50 046	45 663	61 618	196 798

Forrás: AKI ASIR

4. táblázat: **A forgalmazó szervezetek alkatrész-értékesítése mezőgazdasági végfelhasználóknak 2008–2024 között**

millió HUF

Alkatrész-értékesítés					
	I. negyedév	II. negyedév	III. negyedév	IV. negyedév	Éves
2008	4 905	8 310	9 222	5 378	27 815
2009	5 170	8 421	7 842	5 365	26 798
2010	5 082	8 425	9 363	6 530	29 400
2011	6 121	10 250	10 138	8 268	34 777
2012	7 074	11 964	10 619	7 891	37 548
2013	6 803	10 569	11 038	6 759	35 169
2014	6 703	11 977	10 101	9 839	38 620
2015	8 332	11 047	11 457	9 265	40 101
2016	7 811	11 900	12 737	9 710	42 159
2017	9 057	14 702	12 578	8 958	45 295
2018	9 484	15 045	14 369	12 917	51 815
2019	11 876	15 175	15 981	12 465	55 497
2020	13 526	16 835	16 719	16 023	63 103
2021	14 711	20 269	19 861	17 516	72 357
2022	19 544	22 975	20 981	17 320	80 820
2023	19 503	24 079	24 126	18 027	85 735
2024	19 839	21 128	29 286	18 091	88 344

Forrás: AKI ASIR

