

Statisztikai Jelentések

TÁJÉKOZTATÓ JELENTÉS A NYÁRI MEZŐGAZDASÁGI MUNKÁKRÓL

(2015. július 20-i operatív jelentések alapján)

Tájékoztató jelentés a nyári mezőgazdasági munkákról

XX. évfolyam, 3. szám, 2015

Megjelenik: alkalmanként
2015. július

Osztályvezető

Dr. Vágó Szabolcs

Szerző

Varga Éva
varga.eva@aki.gov.hu

Közreműködött

Dankóné Seres Zsuzsanna
dankone.seres.zsuzsa@aki.gov.hu

Kiadó

Agrárgazdasági Kutató Intézet
H-1093 Budapest, Zsil utca 3-5.
Postacím: H-1463 Budapest, Pf.: 944
Telefon: (+36 1) 476-3088
Fax: (+36 1) 476-3304
www.aki.gov.hu
aki@aki.gov.hu
https://asir.aki.gov.hu

ISSN 1418 2130

Ezen kívül figyelmébe ajánljuk a Statisztikai Osztály adatgyűjtéseinek összefoglalóit, valamint a rendszeresen megjelenő Agrárgazdasági Figyelőt, amely áttekinti a főbb gazdasági folyamatokat és statisztikai eredményeket.

A kiadványokkal kapcsolatban részletes felvilágosítást ad:
Mihók Zsolt
Telefon: (+36 1) 476-3064

Minden jog fenntartva. A kiadvány bármely részének sokszorosítása, adatainak bármilyen formában (nyomtatott vagy elektronikus) történő tárolása vagy továbbítása, illetőleg bármilyen elven működő adatbázis kezelő segítségével történő felhasználása csak a kiadó előzetes írásbeli engedélyével történhet.

Tartalomjegyzék

Nyári mezőgazdasági munkák helyzete	3
Információ az adatgyűjtésről	3
Nyári mezőgazdasági munkák helyzete 2015. 07. 20-án	3
Grafikonok	5
Táblázatok	7
Nyári mezőgazdasági munkák helyzete (július)	7
Kalászosok betakarítása összesen.....	8
Búza összesen (durumbúza nélkül)	9
Őszi búza	10
Tavaszi búza	11
Durumbúza	12
Rozs	13
Árpa összesen	14
Őszi árpa	15
Tavaszi árpa.....	16
Tritikálé	17
Zab.....	18
Egyéb gabonafélék	19
Cirok.....	20
Szalma betakarítása	21
Káposztarepce.....	22
Borsó összesen.....	23
Takarmány borsó	24
Lucernaszéna	25
Zöldségfélék összesen	26
Csemegekukorica	27
Zöldborsó.....	28
Zöldbab.....	29
Vöröshagyma.....	30
Gyümölcsösök összesen	31
Kajsziбарack	32
Őszibarack	33
Meggy.....	34
Tarlóhántás	35
Másod- és tarlóvetések összesen	36
Másodvetésből: zöldségfélék.....	37
Zöldtrágyázás	38

Nyári mezőgazdasági munkák helyzete

Információ az adatgyűjtésről

A kiadvány a statisztikáról szóló 1993. évi XLVI. törvény (Stt.) 8.§ (2) bekezdése alapján készült el. Az adatszolgáltatás a Stt. felhatalmazása alapján kiadott Országos Statisztikai Adatgyűjtési Program keretein belül történt. A Nemzeti Agrárkamara (NAK) által begyűjtött adatok a nyári mezőgazdasági munkák állásáról adnak tájékoztatást.

Nyári mezőgazdasági munkák helyzete 2015. 07. 20-án

A betakarítási munkák szempontjából az időjárás kedvezően alakult 2015-ben.

A kalászosok teljes termőterületének 73 százalékáról 5,7 millió tonna gabonát takarítottak be a gazdák 2015. július 20-ig.

Az őszi búza betakarítása is a végéhez közeledik, az eddig betakarított terület 790 ezer hektár, ami az összterület 77 százaléka. Július 20-ig 4, 0 millió tonna őszi búza került le a földekről. A tavalyit 8 százalékkal meghaladva a termésátlag országosan 5,0 t/ha, a legalacsonyabb Szabolcs-Szatmár-Bereg megyében (4,2 t/ha), a legmagasabb Fejér megyében volt (6,0 t/ha).

A durumbúza aratása Pest, Somogy, Borsod-Abaúj-Zemplén és Hajdú-Bihar megyében befejeződött, országosan a termőterület 69 százalékán történt meg a betakarítás. A termés a július 20-ig betakarított területeken átlagosan 5,0 tonna volt hektáronként.

Az őszi árpa aratása befejeződött, a tavaszi árpa aratása a termőterület 52 százalékán történt meg. Az őszi árpa minősége jó, termésátlaga országos szinten 4,9 t/ha, ami 9 százalékkal magasabb, mint 2014-ben.

A rozs területének 44 százalékát, a tritikále területének 59 százalékát aratták le 2015. július 20-ig. A zab betakarítása 24 százalékon áll, termésátlaga 2,8 t/ha.

Az őszi káposztarepce betakarítása gyakorlatilag befejeződött (98 százalék). A termésátlagok megyénként 2,1 tonna és 3,1 tonna között alakultak hektáronként, az

országos átlag 2,5 t/ha.

A magborsó betakarítása is a végéhez közeledik, 90 százalékos készültséggel és 2,5 t/ha termésátlaggal. A magborsó termésátlaga Győr-Moson-Sopron megyében volt a legalacsonyabb (1,9 t/ha), Baranya megyében a legmagasabb (3,5 t/ha).

A tarlóhántást a tervezett terület közel harmadán már elvégezték a gazdák. A munkával folyamatosan haladnak, elősegítve ezzel a talajnedvesség tartalmának megőrzését és megakadályozva a tarló elgyomosodását, a gyommagvak elszóródását.

A zöldségfélék betakarítása a terület 38 százalékán történt meg július 20-ig. A csemegekukorica és a vöröshagyma esetében országosan 12, illetve 14 százalékos a készütség. Az egyes megyék között igen nagyok a különbségek. A csemegekukorica betakarítása Hajdú-Bihar és Jász-Nagykun-Szolnok megyében épp csak elkezdődött (0,4, illetve 0,5 százalék), ugyanakkor Somogy és Zala megyében a munka csaknem kétharmadán már túl vannak. A vöröshagyma betakarítása néhány megyében még el sem kezdődött (pl. Hajdú-Bihar, Csongrád, Fejér, Tolna), másutt már befejeződött (Somogy, Borsod-Abaúj-Zemplén megye).

A gyümölcsfélék közül a meggy szedése a végéhez közeledett július 20-án. Az országos átlag 6,6 t/ha, de a szórás igen nagy. Csongrád és Győr-Moson-Sopron megyében mindössze másfél tonna, Baranya megyében 13,3, Hajdú-Bihar megyében 10,4 tonna volt az egy hektárra jutó termés mennyisége.

A kajsziarack szedése a terület 62 százalékán fejeződött be, a jelentés időpontjáig. Termésátlaga országosan 6,4 t/ha, de nagy különbségek voltak az egyes megyék eredményei között. Például Nógrádban gyakorlatilag nem termett kajszi, de Somogyban 20 tonnánál is több volt hektáronként.

Az ősziarack szedése volt, ahol el sem kezdődött, másutt már befejeződött július 20-ig. Ebben az időpontban a betakarítás 40 százalékon, állt a termésátlag 7,8 tonna/hektár volt.

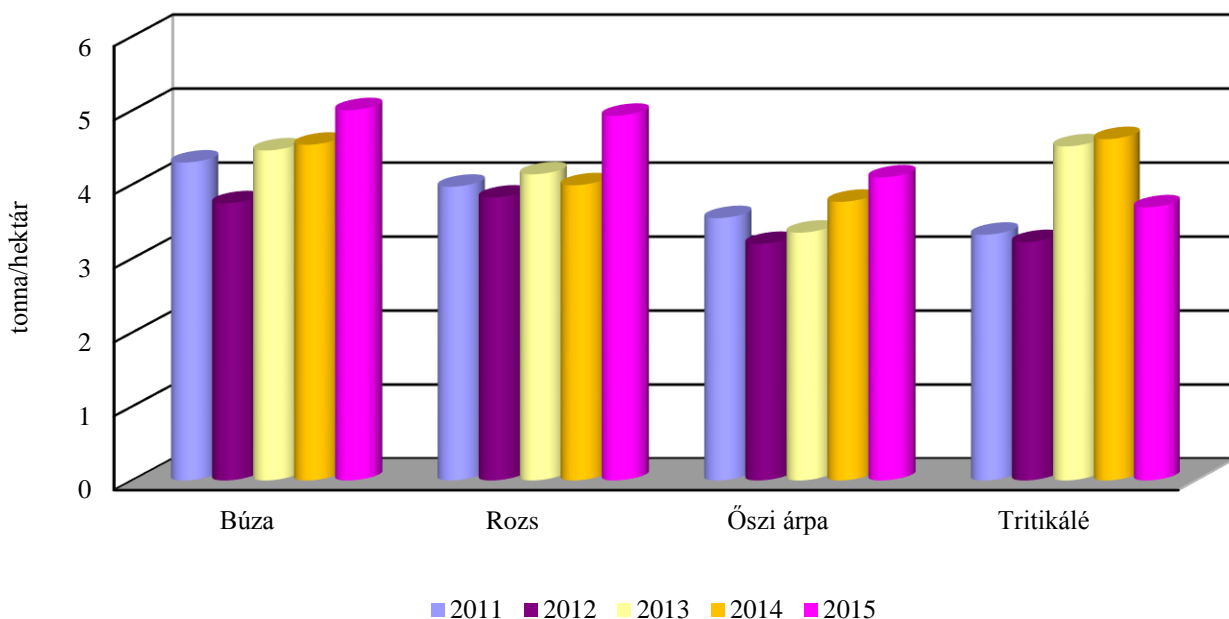
Grafikonok

1. táblázat: Főbb növények termésátlaga 2011-2015

Megnevezés	2011	2012	2013	2014	2015
Búza	4 299	3 748	4 517	4 616	5 006
Rozs	2 091	2 312	2 948	3 047	2 803
Őszi árpa	3 971	3 825	4 462	4 539	4 930
Tritikálé	3 548	3 199	4 140	3 991	4 097
Tavaszi árpa	3 323	3 224	3 351	3 768	3 693
Szalma	1 840	1 558	2 091	2 182	2 774
Káposztarepce	2 251	2 441	2 671	3 082	2 499
Borsó	2 248	2 157	2 610	3 646	2 503
ebből: takarmányborsó	2 204	2 121	2 568	2 709	2 568
Csemegekukorica	16 578	11 450	13 765	8 595	13 116
Zöldborsó	6 492	5 509	4 758	4 059	5 375
Vöröshagyma	22 035	21 057	23 638	20 870	22 837
Kajszibarack	6 012	3 414	4 365	6 064	6 359
Őszibarack	8 166	1 859	9 318	7 050	7 792
Meggy	4 802	3 706	5 896	6 911	6 615

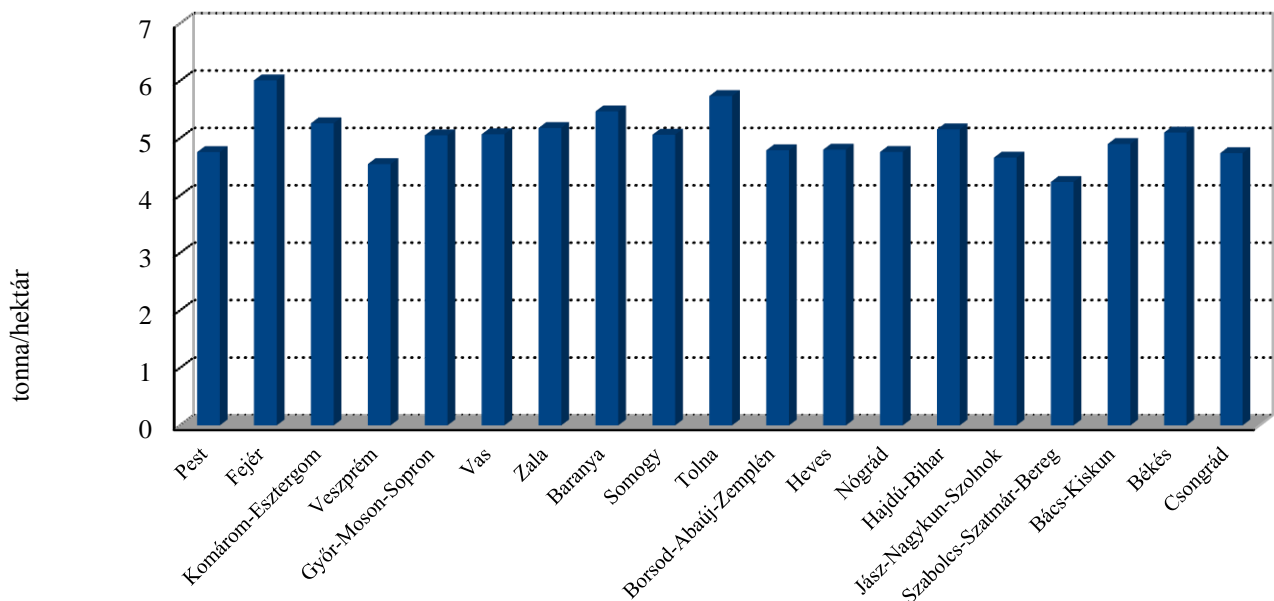
Forrás: NAK felmérés alapján, AKI Statisztikai Osztály

1. ábra: Kalászosok termésátlagának alakulása



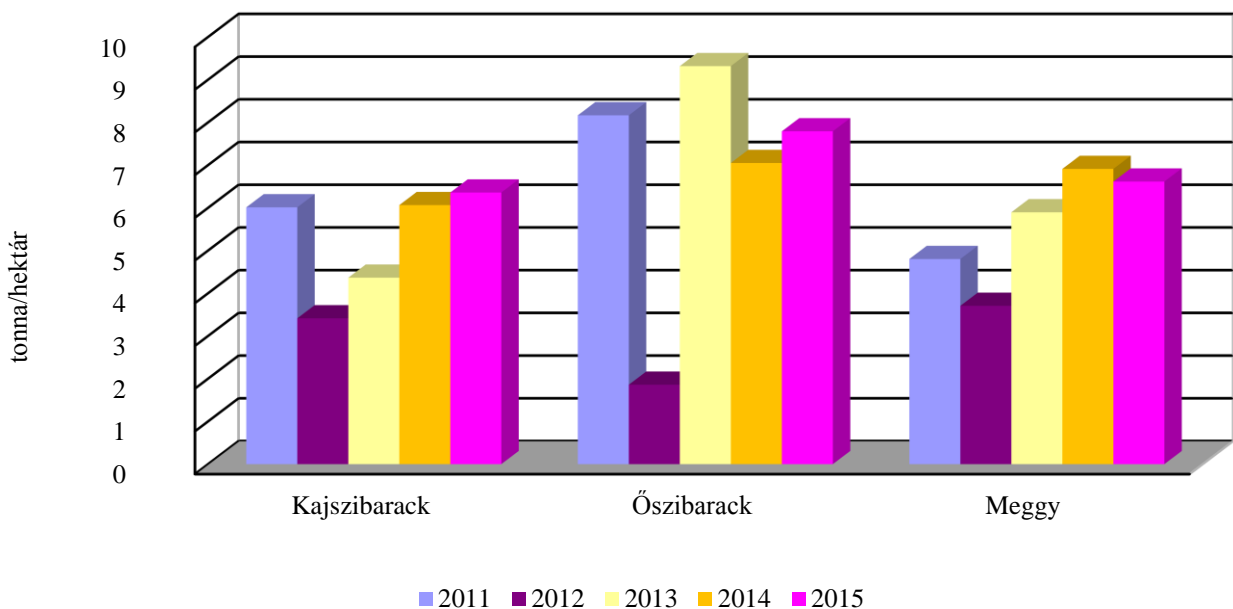
Forrás: NAK felmérés alapján, AKI Statisztikai Osztály

2. ábra: Búza termésátlagának alakulása 2015-ben



Forrás: NAK felmérés alapján, AKI Statisztikai Osztály

3. ábra: Néhány gyümölcs termésátlagának alakulása



Forrás: NAK felmérés alapján, AKI Statisztikai Osztály

Táblázatok

Nyári mezőgazdasági munkák helyzete (2014. július 14.-2015. július 20.)

Növénykultúra	Előírányzott munka		Elvégzett munka		Betakarított termés		Betakarított terület		Termésátlag	
	hektár		hektár		tonna		%		kg/ha	
	2014	2015	2014	2015	2014	2015	2014	2015	2014	2015
I. BETAKARÍTÁSI MUNKÁK										
Kalászosok betakarítása összesen	1 642 745	1 596 988	1 134 045	1 172 259	5 082 649	5 651 868	69,0	73,4	-	-
búza összesen (durumbúza nélkül)	1 104 605	1 038 807	779 136	792 074	3 596 276	3 965 075	70,5	76,2	4 616	5 006
őszi búza	1 092 955	1 024 066	776 448	789 947	3 590 076	3 955 564	71,0	77,1	4 624	5 007
tavaszi búza	11 650	14 741	2 688	2 127	6 200	9 511	23,1	14,4	2 307	4 472
durumbúza	10 900	14 726	8 101	10 169	31 631	51 034	74,3	69,1	3 905	5 019
rozsa	35 379	43 174	12 987	18 968	39 577	53 162	36,7	43,9	3 047	2 803
árpa összesen	297 534	306 207	263 393	262 401	1 153 019	1 236 830	88,5	85,7	4 378	4 714
őszi árpa	208 497	218 048	208 220	216 427	945 142	1 067 026	99,9	99,3	4 539	4 930
tavaszi árpa	89 037	88 159	55 173	45 974	207 877	169 804	62,0	52,1	3 768	3 693
tritikálé	123 525	129 492	57 015	76 080	227 567	311 723	46,2	58,8	3 991	4 097
zab	53 406	47 330	11 683	11 242	30 951	31 459	21,9	23,8	2 649	2 798
egyéb gabonafélék (cirok, köles, hajdina, fénymag)	17 396	17 252	1 730	1 325	3 629	2 586	9,9	7,7	2 097	1 951
ebből: cirok	4 655	5 390	3	0	18	0	0,1	0,0	6 000	
Szalma betakarítása összesen	1 545 891	1 565 874	636 322	678 651	1 388 345	1 882 610	41,2	43,3	2 182	2 774
Káposztarepce	216 201	206 635	208 803	203 043	643 465	507 480	96,6	98,3	3 082	2 499
Borsó összesen (száraz: étkezési, takarmány)	23 970	22 450	21 683	20 284	79 058	50 772	90,5	90,4	3 646	2 503
ebből: takarmányborsó	14 315	18 228	12 291	15 847	33 297	40 694	85,9	86,9	2 709	2 568
Lucernaszéna	93 191	109 798	92 339	100 705	375 638	285 916	99,1	91,7	4 068	2 839
Zöldségfélék összesen	40 413	51 195	21 960	19 498	128 122	137 049	54,3	38,1	-	-
ebből: csemegekukorica	16 365	25 621	1 842	3 147	15 828	41 275	11,3	12,3	8 595	13 116
zöldborsó	13 313	17 213	12 881	15 658	52 279	84 156	96,8	91,0	4 059	5 375
zöldbab	445	1 357	142	328	513	1 777	31,9	24,2	3 613	5 419
vöröshagyma	1 983	2 205	660	301	13 778	6 874	33,3	13,7	20 870	22 837
Gyümölcsös összesen	33 622	32 344	20 339	17 411	143 204	130 599	60,5	53,8	-	7 501
ebből: kajsziarack	4 980	4 543	4 303	2 821	26 093	17 937	86,4	62,1	6 064	6 359
ősziarack	4 557	3 691	1 792	1 465	12 630	11 411	39,3	39,7	7 050	7 792
meggy	14 027	11 810	13 746	10 377	94 999	68 647	98,0	87,9	6 911	6 615
II. EGYÉB MUNKÁK										
Tarlóhántás	1 847 945	1 791 928	679 246	571 290	-	-	36,8	31,9	-	-
Másod- és tarlóvetések összesen	42 949	69 579	8 354	16 014	-	-	19,5	23,0	-	-
Másodvetésből: zöldségfélék	7 151	6 985	4 400	4 440	-	-	61,5	63,6	-	-
Zöldtrágyázás	64 781	45 692	8 206	6 537	-	-	12,7	14,3	-	-

Forrás: NAK felmérés alapján, AKI Statisztikai Osztály

Kalászosok betakarítása összesen

Területi egység	Előirányzott munka hektár	2015. július 20-ai állapot		
		Elvégzett munka hektár	Betakarított termés tonna	Elvégzett munka az előirányzott %-ában
Pest, Budapest	112 471	90 308	398 893	80,3
Közép-Magyarország	112 471	90 308	398 893	80,3
Fejér	95 068	49 012	290 367	51,6
Komárom-Esztergom	39 440	20 886	107 461	53,0
Veszprém	52 320	24 900	109 395	47,6
Közép-Dunántúl	186 828	94 798	507 223	50,7
Győr-Moson-Sopron	103 352	75 345	367 932	72,9
Vas	72 646	37 347	182 731	51,4
Zala	37 988	17 130	87 624	45,1
Nyugat-Dunántúl	213 986	129 822	638 287	60,7
Baranya	80 526	69 968	357 971	86,9
Somogy	76 692	59 540	282 489	77,6
Tolna	59 772	36 653	216 729	61,3
Dél-Dunántúl	216 990	166 161	857 189	76,6
Borsod-Abaúj-Zemplén	93 512	67 260	323 542	71,9
Heves	67 773	56 510	267 472	83,4
Nógrád	21 296	14 579	65 623	68,5
Észak-Magyarország	182 581	138 349	656 637	75,8
Hajdú-Bihar	100 795	93 533	472 720	92,8
Jász-Nagykun-Szolnok	157 703	122 984	575 620	78,0
Szabolcs-Szatmár-Bereg	51 496	40 390	160 765	78,4
Észak-Alföld	309 994	256 907	1 209 105	82,9
Bács-Kiskun	143 076	120 073	541 073	83,9
Békés	131 899	119 614	593 478	90,7
Csongrád	99 163	56 227	249 984	56,7
Dél-Alföld	374 138	295 914	1 384 535	79,1
Mindösszesen	1 596 988	1 172 259	5 651 868	73,4

Forrás: NAK felmérés alapján, AKI Statisztikai Osztály

Búza összesen (durumbúza nélkül)

Területi egység	Előirányzott munka hektár	2015. július 20-ai állapot			Termésátlag kg/hektár
		Elvégzett munka hektár	Betakarított termés tonna	Elvégzett munka az előirányzott %-ában	
Pest, Budapest	68 423	58 556	278 637	85,6	4 758
Közép-Magyarország	68 423	58 556	278 637	85,6	4 758
Fejér	71 582	35 290	212 058	49,3	6 009
Komárom-Esztergom	30 474	16 438	86 464	53,9	5 260
Veszprém	31 520	14 920	67 886	47,3	4 550
Közép-Dunántúl	133 576	66 648	366 408	49,9	5 498
Győr-Moson-Sopron	63 495	42 500	214 625	66,9	5 050
Vas	47 190	21 273	107 831	45,1	5 069
Zala	24 970	10 790	55 880	43,2	5 179
Nyugat-Dunántúl	135 655	74 563	378 336	55,0	5 074
Baranya	59 725	54 200	296 311	90,7	5 467
Somogy	41 922	35 740	180 844	85,3	5 060
Tolna	43 476	26 152	150 000	60,2	5 736
Dél-Dunántúl	145 123	116 092	627 155	80,0	5 402
Borsod-Abaúj-Zemplén	63 010	50 900	243 811	80,8	4 790
Heves	52 302	44 200	212 160	84,5	4 800
Nógrád	14 738	10 936	52 058	74,2	4 760
Észak-Magyarország	130 050	106 036	508 029	81,5	4 791
Hajdú-Bihar	71 150	70 324	362 512	98,8	5 155
Jász-Nagykun-Szolnok	107 662	89 390	416 758	83,0	4 662
Szabolcs-Szatmár-Bereg	27 948	25 903	109 778	92,7	4 238
Észak-Alföld	206 760	185 617	889 048	89,8	4 790
Bács-Kiskun	68 197	62 277	305 157	91,3	4 900
Békés	96 644	91 001	464 019	94,2	5 099
Csongrád	54 379	31 284	148 286	57,5	4 740
Dél-Alföld	219 220	184 562	917 462	84,2	4 971
Mindösszesen	1 038 807	792 074	3 965 075	76,2	5 006

Forrás: NAK felmérés alapján, AKI Statisztikai Osztály

Őszi búza

Területi egység	Előirányzott munka hektár	2015. július 20-ai állapot			Termésátlag kg/hektár
		Elvégzett munka hektár	Betakarított termés tonna	Elvégzett munka az előirányzott %-ában	
Pest, Budapest	67 660	58 556	278 637	86,5	4 758
Közép-Magyarország	67 660	58 556	278 637	86,5	4 758
Fejér	71 282	35 290	212 058	49,5	6 009
Komárom-Esztergom	29 720	16 438	86 464	55,3	5 260
Veszprém	30 530	14 920	67 886	48,9	4 550
Közép-Dunántúl	131 532	66 648	366 408	50,7	5 498
Győr-Moson-Sopron	63 495	42 500	214 625	66,9	5 050
Vas	45 085	20 538	104 744	45,6	5 100
Zala	22 780	10 790	55 880	47,4	5 179
Nyugat-Dunántúl	131 360	73 828	375 249	56,2	5 083
Baranya	58 695	54 200	296 311	92,3	5 467
Somogy	41 435	35 740	180 844	86,3	5 060
Tolna	43 446	26 152	150 000	60,2	5 736
Dél-Dunántúl	143 576	116 092	627 155	80,9	5 402
Borsod-Abaúj-Zemplén	61 700	50 900	243 811	82,5	4 790
Heves	51 757	44 200	212 160	85,4	4 800
Nógrád	14 698	10 916	51 982	74,3	4 762
Észak-Magyarország	128 155	106 016	507 953	82,7	4 791
Hajdú-Bihar	70 720	69 894	360 792	98,8	5 162
Jász-Nagykun-Szolnok	106 972	89 350	416 638	83,5	4 663
Szabolcs-Szatmár-Bereg	27 946	25 901	109 770	92,7	4 238
Észak-Alföld	205 638	185 145	887 200	90,0	4 792
Bács-Kiskun	66 347	62 277	305 157	93,9	4 900
Békés	95 744	90 101	459 519	94,1	5 100
Csongrád	54 054	31 284	148 286	57,9	4 740
Dél-Alföld	216 145	183 662	912 962	85,0	4 971
Mindösszesen	1 024 066	789 947	3 955 564	77,1	5 007

Forrás: NAK felmérés alapján, AKI Statisztikai Osztály

Tavaszi búza

Területi egység	Előirányzott munka hektár	2015. július 20-ai állapot			
		Elvégzett munka hektár	Betakarított termés tonna	Elvégzett munka az előirányzott %-ában	Termésátlag kg/hektár
Pest, Budapest	763				
Közép-Magyarország	763				
Fejér	300				
Komárom-Esztergom	754				
Veszprém	990				
Közép-Dunántúl	2 044				
Győr-Moson-Sopron					
Vas	2 105	735	3 087	34,9	4 200
Zala	2 190				
Nyugat-Dunántúl	4 295	735	3 087	17,1	4 200
Baranya	1 030				
Somogy	487				
Tolna	30				
Dél-Dunántúl	1 547				
Borsod-Abaúj-Zemplén	1 310				
Heves	545				
Nógrád	40	20	76	50,0	3 800
Észak-Magyarország	1 895	20	76	1,1	3 800
Hajdú-Bihar	430	430	1 720	100,0	4 000
Jász-Nagykun-Szolnok	690	40	120	5,8	3 000
Szabolcs-Szatmár-Bereg	2	2	8	100,0	4 000
Észak-Alföld	1 122	472	1 848	42,1	3 915
Bács-Kiskun	1 850				
Békés	900	900	4 500	100,0	5 000
Csongrád	325				
Dél-Alföld	3 075	900	4 500	29,3	5 000
Mindösszesen	14 741	2 127	9 511	14,4	4 472

Forrás: NAK felmérés alapján, AKI Statisztikai Osztály

Durumbúza

Területi egység	Előirányzott munka hektár	2015. július 20-ai állapot			Termésátlag kg/hektár
		Elvégzett munka hektár	Betakarított termés tonna	Elvégzett munka az előirányzott %-ában	
Pest, Budapest	460	460	1 932	100,0	4 200
Közép-Magyarország	460	460	1 932	100,0	4 200
Fejér	389	221	1 105	56,8	5 000
Komárom-Esztergom	650	450	2 025	69,2	4 500
Veszprém					
Közép-Dunántúl	1 039	671	3 130	64,6	4 665
Győr-Moson-Sopron					
Vas					
Zala					
Nyugat-Dunántúl					
Baranya					
Somogy	2 150	2 150	10 858	100,0	5 050
Tolna	51				
Dél-Dunántúl	2 201	2 150	10 858	97,7	5 050
Borsod-Abaúj-Zemplén	2 650	2 650	12 720	100,0	4 800
Heves					
Nógrád					
Észak-Magyarország	2 650	2 650	12 720	100,0	4 800
Hajdú-Bihar	385	385	1 987	100,0	5 161
Jász-Nagykun-Szolnok	2 107	1 953	11 857	92,7	6 071
Szabolcs-Szatmár-Bereg					
Észak-Alföld	2 492	2 338	13 844	93,8	5 921
Bács-Kiskun	2 850				
Békés	2 100	1 900	8 550	90,5	4 500
Csongrád	934				
Dél-Alföld	5 884	1 900	8 550	32,3	4 500
Mindösszesen	14 726	10 169	51 034	69,1	5 019

Forrás: NAK felmérés alapján, AKI Statisztikai Osztály

Rozs

Területi egység	Előirányzott munka hektár	2015. július 20-ai állapot			Termésátlag kg/hektár
		Elvégzett munka hektár	Betakarított termés tonna	Elvégzett munka az előirányzott %-ában	
Pest, Budapest	8 397	5 157	13 337	61,4	2 586
Közép-Magyarország	8 397	5 157	13 337	61,4	2 586
Fejér	1 328	15	77	1,1	5 133
Komárom-Esztergom	882	208	707	23,6	3 399
Veszprém	2 570				
Közép-Dunántúl	4 780	223	784	4,7	3 516
Győr-Moson-Sopron	1 635	1 450	6 888	88,7	4 750
Vas	802	120	396	15,0	3 300
Zala	330				
Nyugat-Dunántúl	2 767	1 570	7 284	56,7	4 639
Baranya	394	40	172	10,2	4 300
Somogy	2 790	1 897	6 545	68,0	3 450
Tolna	849				
Dél-Dunántúl	4 033	1 937	6 717	48,0	3 468
Borsod-Abaúj-Zemplén	1 120	560	1 630	50,0	2 911
Heves	5				
Nógrád	387	150	471	38,8	3 140
Észak-Magyarország	1 512	710	2 101	47,0	2 959
Hajdú-Bihar	1 595	880	2 828	55,2	3 214
Jász-Nagykun-Szolnok	1 770	325	997	18,4	3 068
Szabolcs-Szatmár-Bereg	3 050	1 688	4 058	55,3	2 404
Észak-Alföld	6 415	2 893	7 883	45,1	2 725
Bács-Kiskun	9 605	5 763	13 255	60,0	2 300
Békés	250	125	344	50,0	2 752
Csongrád	5 415	590	1 457	10,9	2 469
Dél-Alföld	15 270	6 478	15 056	42,4	2 324
Mindösszesen	43 174	18 968	53 162	43,9	2 803

Forrás: NAK felmérés alapján, AKI Statisztikai Osztály

Árpa összesen

Területi egység	Előirányzott munka hektár	2015. július 20-ai állapot			Termésátlag kg/hektár
		Elvégzett munka hektár	Betakarított termés tonna	Elvégzett munka az előirányzott %-ában	
Pest, Budapest	18 595	16 345	75 221	87,9	4 602
Közép-Magyarország	18 595	16 345	75 221	87,9	4 602
Fejér	17 012	13 266	76 180	78,0	5 742
Komárom-Esztergom	4 463	3 250	16 115	72,8	4 958
Veszprém	11 270	8 860	36 805	78,6	4 154
Közép-Dunántúl	32 745	25 376	129 100	77,5	5 087
Győr-Moson-Sopron	27 126	24 045	111 956	88,6	4 656
Vas	17 615	14 824	69 905	84,2	4 716
Zala	8 880	6 070	30 808	68,4	5 075
Nyugat-Dunántúl	53 621	44 939	212 669	83,8	4 732
Baranya	17 027	15 036	58 443	88,3	3 887
Somogy	14 478	12 673	53 987	87,5	4 260
Tolna	11 332	10 009	65 207	88,3	6 515
Dél-Dunántúl	42 837	37 718	177 637	88,1	4 710
Borsod-Abaúj-Zemplén	14 112	7 790	39 063	55,2	5 015
Heves	10 887	9 680	44 514	88,9	4 599
Nógrád	2 430	1 885	7 161	77,6	3 799
Észak-Magyarország	27 429	19 355	90 738	70,6	4 688
Hajdú-Bihar	16 619	15 277	77 305	91,9	5 060
Jász-Nagykun-Szolnok	31 904	27 744	131 637	87,0	4 745
Szabolcs-Szatmár-Bereg	2 603	2 063	8 402	79,3	4 073
Észak-Alföld	51 126	45 084	217 344	88,2	4 821
Bács-Kiskun	35 510	35 510	161 196	100,0	4 539
Békés	20 467	19 647	93 308	96,0	4 749
Csongrád	23 877	18 427	79 617	77,2	4 321
Dél-Alföld	79 854	73 584	334 121	92,1	4 541
Mindösszesen	306 207	262 401	1 236 830	85,7	4 714

Forrás: NAK felmérés alapján, AKI Statisztikai Osztály

Őszi árpa

Területi egység	Előirányzott munka hektár	2015. július 20-ai állapot			Termésátlag kg/hektár
		Elvégzett munka hektár	Betakarított termés tonna	Elvégzett munka az előirányzott %-ában	
Pest, Budapest	15 160	15 160	71 973	100,0	4 748
Közép-Magyarország	15 160	15 160	71 973	100,0	4 748
Fejér	12 900	12 900	74 562	100,0	5 780
Komárom-Esztergom	3 160	3 160	15 705	100,0	4 970
Veszprém	7 350	7 350	31 973	100,0	4 350
Közép-Dunántúl	23 410	23 410	122 240	100,0	5 222
Győr-Moson-Sopron	12 145	12 145	63 761	100,0	5 250
Vas	10 270	10 270	50 323	100,0	4 900
Zala	5 320	5 320	27 500	100,0	5 169
Nyugat-Dunántúl	27 735	27 735	141 584	100,0	5 105
Baranya	14 641	14 641	57 108	100,0	3 901
Somogy	11 828	11 828	50 269	100,0	4 250
Tolna	9 955	9 955	64 986	100,0	6 528
Dél-Dunántúl	36 424	36 424	172 363	100,0	4 732
Borsod-Abaúj-Zemplén	5 610	5 610	33 155	100,0	5 910
Heves	7 390	7 390	36 052	100,0	4 878
Nógrád	1 419	1 374	5 379	96,8	3 915
Észak-Magyarország	14 419	14 374	74 586	99,7	5 189
Hajdú-Bihar	14 289	14 289	73 231	100,0	5 125
Jász-Nagykun-Szolnok	23 275	23 206	117 097	99,7	5 046
Szabolcs-Szatmár-Bereg	1 674	1 674	7 134	100,0	4 262
Észak-Alföld	39 238	39 169	197 462	99,8	5 041
Bács-Kiskun	30 370	30 370	145 776	100,0	4 800
Békés	12 267	12 267	63 788	100,0	5 200
Csongrád	19 025	17 518	77 254	92,1	4 410
Dél-Alföld	61 662	60 155	286 818	97,6	4 768
Mindösszesen	218 048	216 427	1 067 026	99,3	4 930

Forrás: NAK felmérés alapján, AKI Statisztikai Osztály

Tavaszi árpa

Területi egység	Előirányzott munka hektár	2015. július 20-ai állapot			Termésátlag kg/hektár
		Elvégzett munka hektár	Betakarított termés tonna	Elvégzett munka az előirányzott %-ában	
Pest, Budapest	3 435	1 185	3 248	34,5	2 741
Közép-Magyarország	3 435	1 185	3 248	34,5	2 741
Fejér	4 112	366	1 618	8,9	4 421
Komárom-Esztergom	1 303	90	410	6,9	4 556
Veszprém	3 920	1 510	4 832	38,5	3 200
Közép-Dunántúl	9 335	1 966	6 860	21,1	3 489
Győr-Moson-Sopron	14 981	11 900	48 195	79,4	4 050
Vas	7 345	4 554	19 582	62,0	4 300
Zala	3 560	750	3 308	21,1	4 411
Nyugat-Dunántúl	25 886	17 204	71 085	66,5	4 132
Baranya	2 386	395	1 335	16,6	3 380
Somogy	2 650	845	3 718	31,9	4 400
Tolna	1 377	54	221	3,9	4 093
Dél-Dunántúl	6 413	1 294	5 274	20,2	4 076
Borsod-Abaúj-Zemplén	8 502	2 180	5 908	25,6	2 710
Heves	3 497	2 290	8 462	65,5	3 695
Nógrád	1 011	511	1 782	50,5	3 487
Észak-Magyarország	13 010	4 981	16 152	38,3	3 243
Hajdú-Bihar	2 330	988	4 074	42,4	4 123
Jász-Nagykun-Szolnok	8 629	4 538	14 540	52,6	3 204
Szabolcs-Szatmár-Bereg	929	389	1 268	41,9	3 260
Észak-Alföld	11 888	5 915	19 882	49,8	3 361
Bács-Kiskun	5 140	5 140	15 420	100,0	3 000
Békés	8 200	7 380	29 520	90,0	4 000
Csongrád	4 852	909	2 363	18,7	2 600
Dél-Alföld	18 192	13 429	47 303	73,8	3 522
Mindösszesen	88 159	45 974	169 804	52,1	3 693

Forrás: NAK felmérés alapján, AKI Statisztikai Osztály

Tritikálé

Területi egység	Előirányzott munka hektár	2015. július 20-ai állapot			Termésátlag kg/hektár
		Elvégzett munka hektár	Betakarított termés tonna	Elvégzett munka az előirányzott %-ában	
Pest, Budapest	12 481	8 478	26 446	67,9	3 119
Közép-Magyarország	12 481	8 478	26 446	67,9	3 119
Fejér	3 057	170	822	5,6	4 835
Komárom-Esztergom	1 863	425	1 658	22,8	3 901
Veszprém	4 550	1 120	4 704	24,6	4 200
Közép-Dunántúl	9 470	1 715	7 184	18,1	4 189
Győr-Moson-Sopron	8 406	7 100	33 725	84,5	4 750
Vas	4 458	885	3 717	19,9	4 200
Zala	2 505	120	516	4,8	4 300
Nyugat-Dunántúl	15 369	8 105	37 958	52,7	4 683
Baranya	2 051	412	1 866	20,1	4 529
Somogy	12 482	6 490	28 556	52,0	4 400
Tolna	3 291	292	922	8,9	3 158
Dél-Dunántúl	17 824	7 194	31 344	40,4	4 357
Borsod-Abaúj-Zemplén	5 360	5 360	26 318	100,0	4 910
Heves	3 320	2 300	9 890	69,3	4 300
Nógrád	2 441	1 265	5 123	51,8	4 050
Észak-Magyarország	11 121	8 925	41 331	80,3	4 631
Hajdú-Bihar	8 075	5 709	24 944	70,7	4 369
Jász-Nagykun-Szolnok	6 219	2 668	11 939	42,9	4 475
Szabolcs-Szatmár-Bereg	13 279	9 003	33 976	67,8	3 774
Észak-Alföld	27 573	17 380	70 859	63,0	4 077
Bács-Kiskun	22 030	15 421	58 600	70,0	3 800
Békés	4 158	3 326	18 625	80,0	5 600
Csongrád	9 466	5 536	19 376	58,5	3 500
Dél-Alföld	35 654	24 283	96 601	68,1	3 978
Mindösszesen	129 492	76 080	311 723	58,8	4 097

Forrás: NAK felmérés alapján, AKI Statisztikai Osztály

Zab

Területi egység	Előirányzott munka hektár	2015. július 20-ai állapot			
		Elvégzett munka hektár	Betakarított termés tonna	Elvégzett munka az előirányzott %-ában	Termésátlag kg/hektár
Pest, Budapest	2 890	982	2 660	34,0	2 709
Közép-Magyarország	2 890	982	2 660	34,0	2 709
Fejér	1 280	50	125	3,9	2 500
Komárom-Esztergom	828	85	374	10,3	4 400
Veszprém	1 540				
Közép-Dunántúl	3 648	135	499	3,7	3 696
Győr-Moson-Sopron	2 690	250	738	9,3	2 952
Vas	996	245	882	24,6	3 600
Zala	1 190	150	420	12,6	2 800
Nyugat-Dunántúl	4 876	645	2 040	13,2	3 163
Baranya	1 329	280	1 179	21,1	4 211
Somogy	2 870	590	1 699	20,6	2 880
Tolna	733	200	600	27,3	3 000
Dél-Dunántúl	4 932	1 070	3 478	21,7	3 250
Borsod-Abaúj-Zemplén	4 760				
Heves	653	330	908	50,5	2 752
Nógrád	855	343	810	40,1	2 362
Észak-Magyarország	6 268	673	1 718	10,7	2 553
Hajdú-Bihar	2 771	958	3 144	34,6	3 282
Jász-Nagykun-Szolnok	4 415	764	2 267	17,3	2 967
Szabolcs-Szatmár-Bereg	4 294	1 718	4 528	40,0	2 636
Észak-Alföld	11 480	3 440	9 939	30,0	2 889
Bács-Kiskun	2 754	1 102	2 865	40,0	2 600
Békés	5 610	2 805	7 012	50,0	2 500
Csongrád	4 872	390	1 248	8,0	3 200
Dél-Alföld	13 236	4 297	11 125	32,5	2 589
Mindösszesen	47 330	11 242	31 459	23,8	2 798

Forrás: NAK felmérés alapján, AKI Statisztikai Osztály

Egyéb gabonafélék

Területi egység	Előirányzott munka hektár	2015. július 20-ai állapot			
		Elvégzett munka hektár	Betakarított termés tonna	Elvégzett munka az előirányzott %-ában	Termésátlag kg/hektár
Pest, Budapest	1 225	330	660	26,9	2 000
Közép-Magyarország	1 225	330	660	26,9	2 000
Fejér	420			0,0	
Komárom-Esztergom	280	30	118	10,7	3 933
Veszprém	870			0,0	
Közép-Dunántúl	1 570	30	118	1,9	3 933
Győr-Moson-Sopron					
Vas	1 585				
Zala	113				
Nyugat-Dunántúl	1 698				
Baranya					
Somogy					
Tolna	40				
Dél-Dunántúl	40				
Borsod-Abaúj-Zemplén	2 500				
Heves	606				
Nógrád	445				
Észak-Magyarország	3 551				
Hajdú-Bihar	200				
Jász-Nagykun-Szolnok	3 626	140	165	3,9	1 179
Szabolcs-Szatmár-Bereg	322	15	23	4,7	1 500
Észak-Alföld	4 148	155	188	3,7	1 210
Bács-Kiskun	2 130				
Békés	2 670	810	1 620	30,3	2 000
Csongrád	220				
Dél-Alföld	5 020	810	1 620	16,1	2 000
Mindösszesen	17 252	1 325	2 586	7,7	1 951

Forrás: NAK felmérés alapján, AKI Statisztikai Osztály

Cirok

Területi egység	Előirányzott munka hektár	2015. július 20-ai állapot			Termésátlag kg/hektár
		Elvégzett munka hektár	Betakarított termés tonna	Elvégzett munka az előirányzott %-ában	
Pest, Budapest	248				
Közép-Magyarország	248				
Fejér	20				
Komárom-Esztergom	50				
Veszprém	390				
Közép-Dunántúl	460				
Győr-Moson-Sopron					
Vas	1 094				
Zala	93				
Nyugat-Dunántúl	1 187				
Baranya					
Somogy					
Tolna	40				
Dél-Dunántúl	40				
Borsod-Abaúj-Zemplén	149				
Heves	92				
Nógrád	192				
Észak-Magyarország	433				
Hajdú-Bihar	95				
Jász-Nagykun-Szolnok	453				
Szabolcs-Szatmár-Bereg	314				
Észak-Alföld	862				
Bács-Kiskun	680				
Békés	1 450				
Csongrád	30				
Dél-Alföld	2 160				
Mindösszesen	5 390				

Forrás: NAK felmérés alapján, AKI Statisztikai Osztály

Szalma betakarítása

Területi egység	Előirányzott munka hektár	2015. július 20-ai állapot			Termésátlag kg/hektár
		Elvégzett munka hektár	Betakarított termés tonna	Elvégzett munka az előirányzott %-ában	
Pest, Budapest	111 696	68 830	103 245	61,6	1 500
Közép-Magyarország	111 696	68 830	103 245	61,6	1 500
Fejér	94 348	21 927	43 854	23,2	2 000
Komárom-Esztergom	38 406	9 233	16 619	24,0	1 800
Veszprém	50 460	22 500	67 500	44,6	3 000
Közép-Dunántúl	183 214	53 660	127 973	29,3	2 385
Győr-Moson-Sopron	103 352	33 500	67 000	32,4	2 000
Vas	71 061	14 240	35 600	20,0	2 500
Zala	28 160	11 540	69 240	41,0	6 000
Nyugat-Dunántúl	202 573	59 280	171 840	29,3	2 899
Baranya	79 496	31 798	111 293	40,0	3 500
Somogy	79 241	36 700	88 080	46,3	2 400
Tolna	59 729	15 881	55 583	26,6	3 500
Dél-Dunántúl	218 466	84 379	254 956	38,6	3 022
Borsod-Abaúj-Zemplén	89 702	55 020	99 036	61,3	1 800
Heves	66 622	34 550	58 730	51,9	1 700
Nógrád	20 811	10 641	19 937	51,1	1 874
Észak-Magyarország	177 135	100 211	177 703	56,6	1 773
Hajdú-Bihar	100 165	56 192	151 718	56,1	2 700
Jász-Nagykun-Szolnok	153 417	59 056	136 945	38,5	2 319
Szabolcs-Szatmár-Bereg	51 174	23 102	59 941	45,1	2 595
Észak-Alföld	304 756	138 350	348 604	45,4	2 520
Bács-Kiskun	141 087	52 000	156 000	36,9	3 000
Békés	128 329	76 997	384 985	60,0	5 000
Csongrád	98 618	44 944	157 304	45,6	3 500
Dél-Alföld	368 034	173 941	698 289	47,3	4 015
Mindösszesen	1 565 874	678 651	1 882 610	43,3	2 774

Forrás: NAK felmérés alapján, AKI Statisztikai Osztály

Káposztarepce

Területi egység	Előirányzott munka hektár	2015. július 20-ai állapot			Termésátlag kg/hektár
		Elvégzett munka hektár	Betakarított termés tonna	Elvégzett munka az előirányzott %-ában	
Pest, Budapest	9 631	9 520	24 443	98,8	2 568
Közép-Magyarország	9 631	9 520	24 443	98,8	2 568
Fejér	13 018	12 701	39 373	97,6	3 100
Komárom-Esztergom	3 238	3 065	7 663	94,7	2 500
Veszprém	7 150	7 050	14 876	98,6	2 110
Közép-Dunántúl	23 406	22 816	61 912	97,5	2 714
Győr-Moson-Sopron	21 070	21 070	44 247	100,0	2 100
Vas	16 867	15 350	35 305	91,0	2 300
Zala	7 280	7 110	15 212	97,7	2 140
Nyugat-Dunántúl	45 217	43 530	94 764	96,3	2 177
Baranya	20 174	20 174	53 461	100,0	2 650
Somogy	13 996	13 996	38 909	100,0	2 780
Tolna	10 012	10 012	30 406	100,0	3 037
Dél-Dunántúl	44 182	44 182	122 776	100,0	2 779
Borsod-Abaúj-Zemplén	14 633	14 633	39 948	100,0	2 730
Heves	8 620	8 575	18 865	99,5	2 200
Nógrád	3 374	3 339	7 703	99,0	2 307
Észak-Magyarország	26 627	26 547	66 516	99,7	2 506
Hajdú-Bihar	3 335	3 335	8 244	100,0	2 472
Jász-Nagykun-Szolnok	17 518	17 100	36 611	97,6	2 141
Szabolcs-Szatmár-Bereg	7 338	7 338	22 381	100,0	3 050
Észak-Alföld	28 191	27 773	67 236	98,5	2 421
Bács-Kiskun	13 265	13 265	33 163	100,0	2 500
Békés	8 488	8 488	18 673	100,0	2 200
Csongrád	7 628	6 922	17 997	90,7	2 600
Dél-Alföld	29 381	28 675	69 833	97,6	2 435
Mindösszesen	206 635	203 043	507 480	98,3	2 499

Forrás: NAK felmérés alapján, AKI Statisztikai Osztály

Borsó összesen

Területi egység	Előirányzott munka hektár	2015. július 20-ai állapot			Termésátlag kg/hektár
		Elvégzett munka hektár	Betakarított termés tonna	Elvégzett munka az előirányzott %-ában	
Pest, Budapest	511	511	1 220	100,0	2 387
Közép-Magyarország	511	511	1 220	100,0	2 387
Fejér	2 407	2 345	6 953	97,4	2 965
Komárom-Esztergom	661	661	1 388	100,0	2 100
Veszprém	300	300	660	100,0	2 200
Közép-Dunántúl	3 368	3 306	9 001	98,2	2 723
Győr-Moson-Sopron	350	350	665	100,0	1 900
Vas	375	85	213	22,7	2 506
Zala					
Nyugat-Dunántúl	725	435	878	60,0	2 018
Baranya	471	471	1 634	100,0	3 469
Somogy	1 020	1 020	2 703	100,0	2 650
Tolna	327	247	561	75,5	2 271
Dél-Dunántúl	1 818	1 738	4 898	95,6	2 818
Borsod-Abaúj-Zemplén	3 920	3 920	11 211	100,0	2 860
Heves	585	480	1 305	82,1	2 719
Nógrád	107	107	275	100,0	2 570
Észak-Magyarország	4 612	4 507	12 791	97,7	2 838
Hajdú-Bihar	2 597	2 147	4 953	82,7	2 307
Jász-Nagykun-Szolnok	1 938	1 485	3 673	76,6	2 473
Szabolcs-Szatmár-Bereg	955	712	1 730	74,6	2 430
Észak-Alföld	5 490	4 344	10 356	79,1	2 384
Bács-Kiskun	291	140	308	48,1	2 200
Békés	3 955	3 955	7 910	100,0	2 000
Csongrád	1 680	1 348	3 410	80,2	2 530
Dél-Alföld	5 926	5 443	11 628	91,8	2 136
Mindösszesen	22 450	20 284	50 772	90,4	2 503

Forrás: NAK felmérés alapján, AKI Statisztikai Osztály

Takarmány borsó

Területi egység	Előirányzott munka hektár	2015. július 20-ai állapot			Termésátlag kg/hektár
		Elvégzett munka hektár	Betakarított termés tonna	Elvégzett munka az előirányzott %-ában	
Pest, Budapest	376	376	890	100,0	2 367
Közép-Magyarország	376	376	890	100,0	2 367
Fejér	1 943	1 850	5 550	95,2	3 000
Komárom-Esztergom	661	621	1 388	93,9	2 235
Veszprém	300	250	660	83,3	2 640
Közép-Dunántúl	2 904	2 721	7 598	93,7	2 792
Győr-Moson-Sopron	350	350	665	100,0	1 900
Vas	375	85	213	22,7	2 506
Zala					
Nyugat-Dunántúl	725	435	878	60,0	2 018
Baranya	471	471	1 634	100,0	3 469
Somogy	600	600	1 590	100,0	2 650
Tolna	327	247	561	75,5	2 271
Dél-Dunántúl	1 398	1 318	3 785	94,3	2 872
Borsod-Abaúj-Zemplén	3 920	3 920	11 211	100,0	2 860
Heves	230	130	393	56,5	3 023
Nógrád	107	107	275	100,0	2 570
Észak-Magyarország	4 257	4 157	11 879	97,7	2 858
Hajdú-Bihar	2 597	2 147	4 953	82,7	2 307
Jász-Nagykun-Szolnok	1 933	1 485	3 673	76,8	2 473
Szabolcs-Szatmár-Bereg	853	168	412	19,7	2 452
Észak-Alföld	5 383	3 800	9 038	70,6	2 378
Bács-Kiskun	110	52	114	47,3	2 192
Békés	1 975	1 975	3 950	100,0	2 000
Csongrád	1 100	1 013	2 562	92,1	2 529
Dél-Alföld	3 185	3 040	6 626	95,4	2 180
Mindösszesen	18 228	15 847	40 694	86,9	2 568

Forrás: NAK felmérés alapján, AKI Statisztikai Osztály

Lucernaszéna

Területi egység	Előirányzott munka hektár	2015. július 20-ai állapot			Termésátlag kg/hektár
		Elvégzett munka hektár	Betakarított termés tonna	Elvégzett munka az előirányzott %-ában	
Pest, Budapest	7 854	7 854	29 583	100,0	3 767
Közép-Magyarország	7 854	7 854	29 583	100,0	3 767
Fejér	5 164	4 795	16 656	92,9	3 474
Komárom-Esztergom	3 491	3 491	13 964	100,0	4 000
Veszprém	5 390	5 390	11 858	100,0	2 200
Közép-Dunántúl	14 045	13 676	42 478	97,4	3 106
Győr-Moson-Sopron	5 940	5 940	17 800	100,0	2 997
Vas	2 915	2 915	9 035	100,0	3 099
Zala	1 015	1 015	5 887	100,0	5 800
Nyugat-Dunántúl	9 870	9 870	32 722	100,0	3 315
Baranya	3 324	3 324	8 150	100,0	2 452
Somogy	860	860	1 899	100,0	2 208
Tolna	700	700	4 375	100,0	6 250
Dél-Dunántúl	4 884	4 884	14 424	100,0	2 953
Borsod-Abaúj-Zemplén	8 150	8 150	8 965	100,0	1 100
Heves	4 987	4 987	15 136	100,0	3 035
Nógrád	1 792	1 792	5 656	100,0	3 156
Észak-Magyarország	14 929	14 929	29 757	100,0	1 993
Hajdú-Bihar	18 440	18 440	44 100	100,0	2 392
Jász-Nagykun-Szolnok	9 187	9 187	30 098	100,0	3 276
Szabolcs-Szatmár-Bereg	3 505	3 441	13 501	98,2	3 924
Észak-Alföld	31 132	31 068	87 699	99,8	2 823
Bács-Kiskun	21 160	13 790	31 717	65,2	2 300
Békés	2 500	1 500	6 000	60,0	4 000
Csongrád	3 424	3 134	11 536	91,5	3 681
Dél-Alföld	27 084	18 424	49 253	68,0	2 673
Mindösszesen	109 798	100 705	285 916	91,7	2 839

Forrás: NAK felmérés alapján, AKI Statisztikai Osztály

Zöldségfélék összesen

Területi egység	Előírányzott munka hektár	2015. július 20-ai állapot		
		Elvégzett munka hektár	Betakarított termés tonna	Elvégzett munka az előírányzott %-ában
Pest, Budapest	1 632	1 167	5 250	71,5
Közép-Magyarország	1 632	1 167	5 250	71,5
Fejér	710	592	3 089	83,4
Komárom-Esztergom	242	156	422	64,5
Veszprém	86			0,0
Közép-Dunántúl	1 038	748	3 511	72,1
Győr-Moson-Sopron	93	10	250	10,8
Vas	55	8	56	14,5
Zala	60	29	519	48,3
Nyugat-Dunántúl	208	47	825	22,6
Baranya	515	368	1 585	71,5
Somogy	434	378	2 785	87,1
Tolna	404	98	651	24,3
Dél-Dunántúl	1 353	844	5 021	62,4
Borsod-Abaúj-Zemplén	604	184	861	30,5
Heves	570	415	1 546	72,8
Nógrád	10	9	36	94,7
Észak-Magyarország	1 184	608	2 443	51,4
Hajdú-Bihar	16 665	5 560	32 752	33,4
Jász-Nagykun-Szolnok	4 280	1 429	15 450	33,4
Szabolcs-Szatmár-Bereg	5 816	1 606	14 876	27,6
Észak-Alföld	26 761	8 595	63 078	32,1
Bács-Kiskun	5 534	3 096	28 584	55,9
Békés	10 374	4 060	22 543	39,1
Csongrád	3 111	333	5 795	10,7
Dél-Alföld	19 019	7 489	56 922	39,4
Mindösszesen	51 195	19 498	137 049	38,1

Forrás: NAK felmérés alapján, AKI Statisztikai Osztály

Csemegekukorica

Területi egység	Előirányzott munka hektár	2015. július 20-ai állapot			
		Elvégzett munka hektár	Betakarított termés tonna	Elvégzett munka az előirányzott %-ában	Termésátlag kg/hektár
Pest, Budapest	594	154	1 762	25,9	11 442
Közép-Magyarország	594	154	1 762	25,9	11 442
Fejér	95				
Komárom-Esztergom	86				
Veszprém	70				
Közép-Dunántúl	251				
Győr-Moson-Sopron					
Vas	8				
Zala	38	25	475	65,8	19 000
Nyugat-Dunántúl	46	25	475	54,3	19 000
Baranya	110	50	575	45,5	11 500
Somogy	155	99	1 782	63,9	18 000
Tolna	30				
Dél-Dunántúl	295	149	2 357	50,5	15 819
Borsod-Abaúj-Zemplén	420				
Heves	155				
Nógrád					
Észak-Magyarország	575				
Hajdú-Bihar	10 650	45	765	0,4	17 000
Jász-Nagykun-Szolnok	1 752	8	17	0,5	2 125
Szabolcs-Szatmár-Bereg	3 308	491	7 639	14,8	15 558
Észak-Alföld	15 710	544	8 421	3,5	15 480
Bács-Kiskun	3 210	1 220	17 080	38,0	14 000
Békés	3 120	820	6 150	26,3	7 500
Csongrád	1 820	235	5 030	12,9	21 404
Dél-Alföld	8 150	2 275	28 260	27,9	12 422
Mindösszesen	25 621	3 147	41 275	12,3	13 116

Forrás: NAK felmérés alapján, AKI Statisztikai Osztály

Zöldborsó

Területi egység	Előirányzott munka hektár	2015. július 20-ai állapot			Termésátlag kg/hektár
		Elvégzett munka hektár	Betakarított termés tonna	Elvégzett munka az előirányzott %-ában	
Pest, Budapest	987	987	3 230	100,0	3 273
Közép-Magyarország	987	987	3 230	100,0	3 273
Fejér	591	591	3 085	100,0	5 220
Komárom-Esztergom	156	156	422	100,0	2 705
Veszprém					
Közép-Dunántúl	747	747	3 507	100,0	4 695
Győr-Moson-Sopron					
Vas	6	6	39	100,0	6 500
Zala					
Nyugat-Dunántúl	6	6	39	100,0	6 500
Baranya	403	318	1 010	78,9	3 176
Somogy	273	273	724	100,0	2 652
Tolna	362	97	647	26,8	6 670
Dél-Dunántúl	1 038	688	2 381	66,3	3 461
Borsod-Abaúj-Zemplén	150	150	510	100,0	3 400
Heves	355	355	1 340	100,0	3 775
Nógrád	9	9	36	100,0	4 000
Észak-Magyarország	514	514	1 886	100,0	3 669
Hajdú-Bihar	5 515	5 515	31 987	100,0	5 800
Jász-Nagykun-Szolnok	1 710	1 363	12 273	79,7	9 004
Szabolcs-Szatmár-Bereg	1 075	1 033	5 560	96,1	5 383
Észak-Alföld	8 300	7 911	49 820	95,3	6 298
Bács-Kiskun	1 760	1 750	9 275	99,4	5 300
Békés	2 965	2 965	13 343	100,0	4 500
Csongrád	896	90	675	10,0	7 500
Dél-Alföld	5 621	4 805	23 293	85,5	4 848
Mindösszesen	17 213	15 658	84 156	91,0	5 375

Forrás: NAK felmérés alapján, AKI Statisztikai Osztály

Zöldbab

Területi egység	Előirányzott munka hektár	2015. július 20-ai állapot			
		Elvégzett munka hektár	Betakarított termés tonna	Elvégzett munka az előirányzott %-ában	Termésátlag kg/hektár
Pest, Budapest	11	1	3	9,1	2 800
Közép-Magyarország	11	1	3	9,1	2 800
Fejér	1	1	4	100,0	3 500
Komárom-Esztergom	0	0	0		
Veszprém					
Közép-Dunántúl	1	1	4	100,0	3 500
Győr-Moson-Sopron					
Vas	1	0	0	0,0	
Zala					
Nyugat-Dunántúl	1	0	0	0,0	
Baranya					
Somogy	0	0	0		
Tolna	2	1	4	66,7	4 000
Dél-Dunántúl	2	1	4	66,7	4 000
Borsod-Abaúj-Zemplén	9	9	51	100,0	5 667
Heves	60	60	206	100,0	3 433
Nógrád					
Észak-Magyarország	69	69	257	100,0	3 725
Hajdú-Bihar	196	0	0	0,0	
Jász-Nagykun-Szolnok	460	0	0	0,0	
Szabolcs-Szatmár-Bereg	120	5	10	4,2	2 000
Észak-Alföld	776	5	10	0,6	2 000
Bács-Kiskun	282	48	240	17,0	5 000
Békés	195	195	1 170	100,0	6 000
Csongrád	20	8	90	40,0	11 250
Dél-Alföld	497	251	1 500	50,5	5 976
Mindösszesen	1 357	328	1 777	24,2	5 419

Forrás: NAK felmérés alapján, AKI Statisztikai Osztály

Vöröshagyma

Területi egység	Előirányzott munka hektár	2015. július 20-ai állapot			
		Elvégzett munka hektár	Betakarított termés tonna	Elvégzett munka az előirányzott %-ában	Termésátlag kg/hektár
Pest, Budapest	40	25	225	62,5	9 000
Közép-Magyarország	40	25	225	62,5	9 000
Fejér	23				
Komárom-Esztergom					
Veszprém	1				
Közép-Dunántúl	24				
Győr-Moson-Sopron	70	10	250	14,3	25 000
Vas	4	2	17	50,0	8 500
Zala					
Nyugat-Dunántúl	74	12	267	16,2	22 250
Baranya	2				
Somogy	6	6	279	100,0	46 500
Tolna	11				
Dél-Dunántúl	19	6	279	32,4	46 500
Borsod-Abaúj-Zemplén	25	25	300	100,0	12 000
Heves					
Nógrád	1				
Észak-Magyarország	26	25	300	98,0	12 000
Hajdú-Bihar	304				
Jász-Nagykun-Szolnok	358	58	1 670	16,2	28 793
Szabolcs-Szatmár-Bereg	54	17	264	31,5	15 529
Észak-Alföld	716	75	1 934	10,5	25 787
Bács-Kiskun	282	78	1 989	27,7	25 500
Békés	650	80	1 880	12,3	23 500
Csongrád	375				
Dél-Alföld	1 307	158	3 869	12,1	24 487
Mindösszesen	2 205	301	6 874	13,7	22 837

Forrás: NAK felmérés alapján, AKI Statisztikai Osztály

Gyümölcsösök összesen

Területi egység	Előirányzott munka hektár	2015. július 20-ai állapot		
		Elvégzett munka hektár	Betakarított termés tonna	Elvégzett munka az előirányzott %-ában
Pest, Budapest	3 080	2 411	17 863	78,3
Közép-Magyarország	3 080	2 411	17 863	78,3
Fejér	1 649	1 006	6 040	61,0
Komárom-Esztergom	287	57	369	19,9
Veszprém	1 180	420	2 750	35,6
Közép-Dunántúl	3 116	1 483	9 159	47,6
Győr-Moson-Sopron	850	615	892	72,4
Vas	1 621	191	1 434	11,8
Zala	3 203	162	762	5,1
Nyugat-Dunántúl	5 674	968	3 088	17,1
Baranya	206	141	1 408	68,4
Somogy	800	655	9 681	81,9
Tolna	146	146	884	100,0
Dél-Dunántúl	1 152	942	11 973	81,8
Borsod-Abaúj-Zemplén	1 933	1 252	5 884	64,8
Heves	1 310	827	6 134	63,1
Nógrád	152	152	802	100,0
Észak-Magyarország	3 395	2 231	12 820	65,7
Hajdú-Bihar	471	393	3 975	83,4
Jász-Nagykun-Szolnok	545	380	6 783	69,7
Szabolcs-Szatmár-Bereg	3 776	3 312	25 932	87,7
Észak-Alföld	4 792	4 084	36 690	85,2
Bács-Kiskun	9 596	4 350	31 755	45,3
Békés				
Csongrád	1 539	942	7 251	61,2
Dél-Alföld	11 135	5 292	39 006	47,5
Mindösszesen	32 344	17 411	130 599	53,8

Forrás: NAK felmérés alapján, AKI Statisztikai Osztály

Kajsziarack

Területi egység	Előirányzott munka hektár	2015. július 20-ai állapot			
		Elvégzett munka hektár	Betakarított termés tonna	Elvégzett munka az előirányzott %-ában	Termésátlag kg/hektár
Pest, Budapest	576	384	3 037	66,7	7 909
Közép-Magyarország	576	384	3 037	66,7	7 909
Fejér	470	144	587	30,6	4 076
Komárom-Esztergom	19	19	190	100,0	10 000
Veszprém	80	80	880	100,0	11 000
Közép-Dunántúl	569	243	1 657	42,7	6 819
Győr-Moson-Sopron	95	30	36	31,6	1 200
Vas					
Zala	110	73	584	66,4	8 000
Nyugat-Dunántúl	205	103	620	50,2	6 019
Baranya	52	50	265	96,2	5 300
Somogy	330	295	6 136	89,4	20 800
Tolna	105	105	566	100,0	5 390
Dél-Dunántúl	487	450	6 967	92,4	15 482
Borsod-Abaúj-Zemplén	1 450	790	3 081	54,5	3 900
Heves	243	139	400	57,2	2 878
Nógrád	13	13	0	100,0	31
Észak-Magyarország	1 706	942	3 481	55,2	3 696
Hajdú-Bihar	15	15	69	100,0	4 600
Jász-Nagykun-Szolnok	10	10	46	100,0	4 600
Szabolcs-Szatmár-Bereg	56	56	220	100,0	3 929
Észak-Alföld	81	81	335	100,0	4 136
Bács-Kiskun	807	602	1 734	74,6	2 880
Békés					
Csongrád	112	16	106	14,3	6 625
Dél-Alföld	919	618	1 840	67,2	2 977
Mindösszesen	4 543	2 821	17 937	62,1	6 359

Forrás: NAK felmérés alapján, AKI Statisztikai Osztály

Őszibarack

Területi egység	Előirányzott munka hektár	2015. július 20-ai állapot			
		Elvégzett munka hektár	Betakarított termés tonna	Elvégzett munka az előirányzott %-ában	Termésátlag kg/hektár
Pest, Budapest	510	133	747	26,1	5 617
Közép-Magyarország	510	133	747	26,1	5 617
Fejér	277	69	314	24,9	4 551
Komárom-Esztergom	40	15	143	37,5	9 533
Veszprém	13			0,0	
Közép-Dunántúl	330	84	457	25,5	5 440
Győr-Moson-Sopron	13	6	6	46,2	1 000
Vas	3			0,0	
Zala					
Nyugat-Dunántúl	16	6	6	37,5	1 000
Baranya	73	10	63	13,7	6 300
Somogy	240	130	1 820	54,2	14 000
Tolna	11	11	40	100,0	3 636
Dél-Dunántúl	324	151	1 923	46,6	12 735
Borsod-Abaúj-Zemplén	122	101	384	82,8	3 802
Heves	276	36	146	12,9	4 113
Nógrád					
Észak-Magyarország	398	137	530	34,3	3 883
Hajdú-Bihar	86	8	56	9,3	7 000
Jász-Nagykun-Szolnok	29	11	38	37,9	3 455
Szabolcs-Szatmár-Bereg	233	78	412	33,5	5 282
Észak-Alföld	348	97	506	27,9	5 216
Bács-Kiskun	442	35	259	7,9	7 400
Békés					
Csongrád	1 323	822	6 983	62,1	8 495
Dél-Alföld	1 765	857	7 242	48,6	8 450
Mindösszesen	3 691	1 465	11 411	39,7	7 792

Forrás: NAK felmérés alapján, AKI Statisztikai Osztály

Meggy

Területi egység	Előirányzott munka hektár	2015. július 20-ai állapot			
		Elvégzett munka hektár	Betakarított termés tonna	Elvégzett munka az előirányzott %-ában	Termésátlag kg/hektár
Pest, Budapest	1 994	1 894	14 079	95,0	7 433
Közép-Magyarország	1 994	1 894	14 079	95,0	7 433
Fejér	902	793	5 139	87,9	6 480
Komárom-Esztergom	6	6	36	100,0	6 000
Veszprém	340	340	1 870	100,0	5 500
Közép-Dunántúl	1 248	1 139	7 045	91,3	6 185
Győr-Moson-Sopron	579	579	850	100,0	1 468
Vas	107	107	770	100,0	7 196
Zala	89	89	178	100,0	2 000
Nyugat-Dunántúl	775	775	1 798	100,0	2 320
Baranya	81	81	1 080	100,0	13 333
Somogy	230	230	1 725	100,0	7 500
Tolna	30	30	278	100,0	9 267
Dél-Dunántúl	341	341	3 083	100,0	9 041
Borsod-Abaúj-Zemplén	361	361	2 419	100,0	6 701
Heves	791	652	5 588	82,4	8 571
Nógrád	139	139	802	100,0	5 770
Észak-Magyarország	1 291	1 152	8 809	89,2	7 647
Hajdú-Bihar	370	370	3 850	100,0	10 405
Jász-Nagykun-Szolnok	196	196	1 065	100,0	5 434
Szabolcs-Szatmár-Bereg	3 487	3 116	21 274	89,4	6 828
Észak-Alföld	4 053	3 682	26 189	90,8	7 113
Bács-Kiskun	2 004	1 290	7 482	64,4	5 800
Békés					
Csongrád	104	104	162	100,0	1 558
Dél-Alföld	2 108	1 394	7 644	66,1	5 484
Mindösszesen	11 810	10 377	68 647	87,9	6 615

Forrás: NAK felmérés alapján, AKI Statisztikai Osztály

Tarlóhántás

Területi egység	2015. július 20-ai állapot		
	Előírányzott munka hektár	Elvégzett munka hektár	Elvégzett munka az előírányzott %-ában
Pest, Budapest	122 552	46 975	38,3
Közép-Magyarország	122 552	46 975	38,3
Fejér	109 773	19 918	18,1
Komárom-Esztergom	42 305	9 384	22,2
Veszprém	57 910	15 900	27,5
Közép-Dunántúl	209 988	45 202	21,5
Győr-Moson-Sopron	124 772	21 000	16,8
Vas	89 888	22 110	24,6
Zala	45 218	8 950	19,8
Nyugat-Dunántúl	259 878	52 060	20,0
Baranya	100 141	20 510	20,5
Somogy	79 241	46 300	58,4
Tolna	72 000	16 315	22,7
Dél-Dunántúl	251 382	83 125	33,1
Borsod-Abaúj-Zemplén	108 255	63 800	58,9
Heves	75 827	25 430	33,5
Nógrád	24 292	3 536	14,6
Észak-Magyarország	208 374	92 766	44,5
Hajdú-Bihar	106 097	21 065	19,9
Jász-Nagykun-Szolnok	172 842	55 893	32,3
Szabolcs-Szatmár-Bereg	59 465	18 708	31,5
Észak-Alföld	338 404	95 666	28,3
Bács-Kiskun	152 652	33 583	22,0
Békés	140 772	84 463	60,0
Csongrád	107 926	37 450	34,7
Dél-Alföld	401 350	155 496	38,7
Mindösszesen	1 791 928	571 290	31,9

Forrás: NAK felmérés alapján, AKI Statisztikai Osztály

Másod- és tarlóvetések összesen

Területi egység	2015. július 20-ai állapot		
	Előírányzott munka hektár	Elvégzett munka hektár	Elvégzett munka az előírányzott %-ában
Pest, Budapest	6 810	1 230	18,1
Közép-Magyarország	6 810	1 230	18,1
Fejér	3 387	1 307	38,6
Komárom-Esztergom	5 130	680	13,3
Veszprém	55	55	100,0
Közép-Dunántúl	8 572	2 042	23,8
Győr-Moson-Sopron	5 500	1 100	20,0
Vas	1 125	288	25,6
Zala	960	240	25,0
Nyugat-Dunántúl	7 585	1 628	21,5
Baranya	4 210	930	22,1
Somogy	4 000	1 540	38,5
Tolna	7 000	550	7,9
Dél-Dunántúl	15 210	3 020	19,9
Borsod-Abaúj-Zemplén			
Heves	1 800	150	8,3
Nógrád	800		
Észak-Magyarország	2 600	150	5,8
Hajdú-Bihar	3 210	2 860	89,1
Jász-Nagykun-Szolnok	1 580	370	23,4
Szabolcs-Szatmár-Bereg	2 227	1 184	53,2
Észak-Alföld	7 017	4 414	62,9
Bács-Kiskun	14 520	1 140	7,9
Békés	3 815	690	18,1
Csongrád	3 450	1 700	49,3
Dél-Alföld	21 785	3 530	16,2
Mindösszesen	69 579	16 014	23,0

Forrás: NAK felmérés alapján, AKI Statisztikai Osztály

Másodvetésből: zöldségfélék

Területi egység	2015. július 20-ai állapot		
	Előirányzott munka hektár	Elvégzett munka hektár	Elvégzett munka az előirányzott %-ában
Pest, Budapest	580	100	17,2
Közép-Magyarország	580	100	17,2
Fejér			
Komárom-Esztergom			
Veszprém			
Közép-Dunántúl			
Győr-Moson-Sopron			
Vas			
Zala			
Nyugat-Dunántúl			
Baranya	200	110	55,0
Somogy			
Tolna			
Dél-Dunántúl	200	110	55,0
Borsod-Abaúj-Zemplén			
Heves	150	150	100,0
Nógrád			
Észak-Magyarország	150	150	100,0
Hajdú-Bihar	3 210	2 860	89,1
Jász-Nagykun-Szolnok			
Szabolcs-Szatmár-Bereg	245	225	91,8
Észak-Alföld	3 455	3 085	89,3
Bács-Kiskun	1 150	315	27,4
Békés	500	280	56,0
Csongrád	950	400	42,1
Dél-Alföld	2 600	995	38,3
Mindösszesen	6 985	4 440	63,6

Forrás: NAK felmérés alapján, AKI Statisztikai Osztály

Zöldtrágyázás

Területi egység	2015. július 20-ai állapot		
	Előírányzott munka hektár	Elvégzett munka hektár	Elvégzett munka az előírányzott %-ában
Pest, Budapest	3 285	1 160	35,3
Közép-Magyarország	3 285	1 160	35,3
Fejér	5 323		
Komárom-Esztergom	950	450	47,4
Veszprém			
Közép-Dunántúl	6 273	450	7,2
Győr-Moson-Sopron	2 200	550	25,0
Vas	1 432	115	8,0
Zala	870		
Nyugat-Dunántúl	4 502	665	14,8
Baranya	3 775	765	20,3
Somogy	4 000	1 540	38,5
Tolna	5 000		
Dél-Dunántúl	12 775	2 305	18,0
Borsod-Abaúj-Zemplén			
Heves	6 720		
Nógrád	800		
Észak-Magyarország	7 520		
Hajdú-Bihar	1 420	220	15,5
Jász-Nagykun-Szolnok	695	30	4,3
Szabolcs-Szatmár-Bereg	1 787	264	14,8
Észak-Alföld	3 902	514	13,2
Bács-Kiskun	3 970	820	20,7
Békés	2 815	520	18,5
Csongrád	650	103	15,8
Dél-Alföld	7 435	1 443	19,4
Mindösszesen	45 692	6 537	14,3

Forrás: NAK felmérés alapján, AKI Statisztikai Osztály

