

# AGRÁRPIACI JELENTÉSEK



**BAROMFI**

XXV. évfolyam • 5. szám • 2025

**BAROMFI**  
**XXV. évfolyam • 5. szám • 2025**  
2025. március 18.

Megjelenik kéthetente

**Felelős szerkesztő**  
Dr. Stummer Ildikó

**Szerző**  
Vadkerti-Tóth Nikolett  
vadkerti-toth.nikolett@aki.gov.hu



1093 Budapest, Zsil utca 3–5.  
Telefon: +36 1 217 1011  
www.aki.gov.hu  
aki@aki.gov.hu

A kiadvány az Agrárközgazdasági Intézet  
által üzemeltetett Piaci Árinformációs Rendszer  
adatai alapján készül.



Friss adatokért kérjük látogasson el a  
[PÁIR lekérdezhető adatok](#) felületre.

ISSN 1418 2130

A kiadványokkal kapcsolatban részletes  
felvilágosítást ad:  
Publikációs Csoport – publikacio@aki.gov.hu

## Tartalomjegyzék

Összefoglaló	3
Summary	3
Piaci jelentés	4
Ábrák, táblázatok	5
Baromfi	5
Nemzetközi előrevetítések	18



# Összefoglaló

Az AKI PÁIR adatai szerint Magyarországon a vágócsirke élősúlyos termelői ára 4,5 százalékkal 431,3 forint/kilogrammmra, a vágópulykáké pedig 1,7 százalékkal 608,1 forint/kilogrammmra emelkedett 2025 első tíz hetében az előző év azonos időszakához képest.

## Summary

According to the data of the AKI Market Price Information System (MPIS), the producer price of slaughter chicken (live weight) in Hungary was HUF 431.3 per kilogram in the first ten weeks of 2025. This is an increase of 4.5 per cent compared to the same period of the previous year. In the meantime, the producer price of slaughter turkey (live weight) was HUF 608.1 per kilogram, representing a 1.7 per cent increase compared to the same period of the previous year.

# Piaci jelentés

Az Amerikai Egyesült Államok agrárminisztériumának (USDA) 2025. februárban megjelent előrevetítése szerint az USA csirkehústermelése 2 százalékkal növekedhet 2025 első negyedében a 2024. év azonos időszakához képest, míg pulykahústermelése 4 százalékkal csökkenhet. Éves szinten a csirkehúsok termelése 1 százalékkal növekedhet, míg a pulykahúsé 3 százalékkal mérséklődhet az idén a tavalyi évihez viszonyítva. Az USA csirkehúsexportja 5 százalékkal, pulykahúsexportja pedig 4,5 százalékkal csökkenhet 2025 első negyedében az előző év azonos időszakához viszonyítva, éves szinten előbbi előreláthatóan 2 százalékkal, utóbbi 4 százalékkal mérséklődhet 2025-ben. Az egy főre jutó csirkehúsfogyasztás 2 százalékkal emelkedhet, ugyanakkor a pulykahúsfogyasztás 6,5 százalékkal csökkenhet 2025 első negyedében.

Az Európai Bizottság adatai szerint az unió (EU27) baromfihúsexportja 9 százalékkal csaknem 2 millió tonnára emelkedett 2024. január–november között az előző év azonos időszakához képest. Az unió legnagyobb célországai az Egyesült Királyság és Ghána voltak (összesen 42 százalék részesedés az exportból). Előbbibe 4 százalékkal, utóbbiba 1 százalékkal több baromfihúst szállítottak. Emellett nőtt a Vietnámba (+27 százalék) és a Kongóba (+4 százalék) exportált baromfihús mennyisége, ugyanakkor Szaúd-Arábiába csökkent (–1 százalék) a kivitel. A közösség baromfihúsimportja 838 ezer tonna volt 2024 első tizenegy hónapjában, nem változott számottevően az előző év hasonló időszakához viszonyítva. Az import több mint fele Brazíliából és Ukrajnából származott, a két országból összesen 449 ezer tonna baromfihús érkezett, ami 9 százalékkal kevesebb a 2023. január és november között beszállított mennyiségnél. Ezzel egy időben nőtt a Kínából (+23 százalék), az Egyesült Királyságból (+14 százalék) és a Thaiföldről (+4 százalék) származó baromfihús mennyisége.

A KSH adatai alapján Magyarország baromfihúsexportja 3 százalékkal 225 ezer tonnára növekedett 2024-ben a 2023. évihez viszonyítva. Ezen belül a csirkehús kivitele 1 százalékkal 145 ezer tonnára csökkent, míg a pulykahúsé 14 százalékkal 24 ezer tonnára emelkedett. A baromfihús legnagyobb célpiacai Románia, Németország, Bulgária és Szlovákia voltak. Magyarország baromfihúsimportja 19 százalékkal 69 ezer tonnára csökkent a megfigyelt időszakban. Ezen belül a csirkehús beszállítása 19 százalékkal 53 ezer tonnára esett vissza, míg a pulykahúsé 9 százalékkal csaknem 5 ezer tonnára bővült. A legtöbb baromfihús Lengyelországból érkezett.

Az AKI vágási statisztikai adatai alapján Magyarországon csaknem 60 ezer tonna (élősúly) baromfit vágtak le 2025 januárjában, 10,3 százalékkal kevesebbet, mint 2024 első hónapjában. Ezen belül a vágócsirke 46,1 ezer tonnát (+1,4 százalék), míg a vágópulyka 5,9 ezer tonnát (–2,0 százalék) tett ki.

Az Európai Bizottság adatai szerint 278 euró/100 kilogramm volt az egész csirke uniós átlagára 2025 első tíz hetében, ami 7,5 százalékkal múlta felül az előző évit.

Az AKI PÁIR adatai szerint Magyarországon a vágócsirke élősúlyos termelői ára 4,5 százalékkal 431,3 forint/kilogrammmra, a vágópulykéé pedig 1,7 százalékkal 608,1 forint/kilogrammmra emelkedett 2025 első tíz hetében az előző év azonos időszakához képest. A csirkemellfilé feldolgozó értékesítési ára 1908,4 forint/kilogramm (+12,4 százalék), a csontos csirkemellé 1235,9 forint/kilogramm (+20,1 százalék), a csirkemell (összesen) ára 1853,7 forint/kilogramm (+11,6 százalék) volt a megfigyelt periódusban.

# Ábrák, táblázatok

## Baromfi

1. táblázat: **A vágócsirke termelői ára és a friss csirkehúsok feldolgozó értékesítési ára Magyarországon**

Megnevezés	Mértékegység	2024. 10. hét	2025. 9. hét	2025. 10. hét	2025. 10. hét/ 2024. 10. hét (százalék)	2025. 10. hét/ 2025. 9. hét (százalék)
Vágócsirke	tonna	3 642,2	4 136,9	4 190,6	115,1	101,3
	HUF/kg	417,2	434,5	434,7	104,2	100,0
Csirke egészben, 70 százalékos	tonna	41,8	41,1	45,0	107,8	109,7
	HUF/kg	891,2	915,3	927,3	104,1	101,3
Csirke egészben, 65 százalékos	tonna	126,6	86,2	85,4	67,5	99,1
	HUF/kg	887,5	928,4	936,7	105,5	100,9
Csirkecomb, csontos	tonna	818,5	706,8	620,1	75,8	87,7
	HUF/kg	842,1	884,1	920,2	109,3	104,1
Csirkemellfilé	tonna	944,6	912,9	994,5	105,3	108,9
	HUF/kg	1 699,9	1 946,6	1 937,1	114,0	99,5
Csirkemell, csontos	tonna	53,7	121,7	131,5	244,8	108,1
	HUF/kg	1 076,4	1 199,8	1 208,7	112,3	100,7
Csirkemell (összesen)	tonna	998,3	1 034,5	1 126,0	112,8	108,8
	HUF/kg	1 666,3	1 858,8	1 852,1	111,2	99,6
Csirkemáj, szívvel	tonna	55,4	47,6	53,0	95,6	111,2
	HUF/kg	850,6	852,2	845,5	99,4	99,2

Forrás: AKI PÁIR

2. táblázat: **A vágópulyka termelői ára és a friss pulykahúsok feldolgozó értékesítési ára Magyarországon**

Megnevezés	Mértékegység	2024. 10. hét	2025. 9. hét	2025. 10. hét	2025. 10. hét/ 2024. 10. hét (százalék)	2025. 10. hét/ 2025. 9. hét (százalék)
Vágópulyka	tonna	1 138,0	1 273,6	1 161,8	102,1	91,2
	HUF/kg	598,1	618,8	621,3	103,9	100,4
Pulykacomb alsó, csontos	tonna	15,7	21,4	16,1	102,7	75,5
	HUF/kg	546,0	684,4	711,1	130,2	103,9
Pulykacomb felső, csontos	tonna	12,4	11,9	12,3	99,7	103,4
	HUF/kg	1 265,4	1 572,6	1 609,8	127,2	102,4
Pulykamellfilé	tonna	93,9	87,1	102,0	108,6	117,1
	HUF/kg	1 870,6	2 602,0	2 590,0	138,5	99,5

Forrás: AKI PÁIR

3. táblázat: **A friss 65 százalékos egész csirke és a csirkemellfilé kiskereskedelmi beszerzési ára Magyarországon**

Megnevezés		Mértékegység	2024. 10. hét	2025. 9. hét	2025. 10. hét	2025. 10. hét/ 2024. 10. hét (százalék)	2025. 10. hét/ 2025. 9. hét (százalék)
65 százalékos egész csirke	lédig	tonna	6,9	6,1	6,9	99,7	112,6
		HUF/kg	841,0	899,5	913,2	108,6	101,5
	zsugortasakos	tonna	63,9	45,9	40,5	63,4	88,1
		HUF/kg	859,1	878,4	892,3	103,9	101,6
Csirkemellfilé	lédig	tonna	224,5	171,4	240,7	107,2	140,5
		HUF/kg	1 574,2	1 839,2	1 873,8	119,0	101,9
	vákuumos	tonna	333,4	294,1	365,7	109,7	124,4
		HUF/kg	1 645,4	1 913,2	1 899,9	115,5	99,3

Forrás: AKI PÁIR

4. táblázat: **A vágócsirke élősúlyos termelői ára néhány európai uniós tagországban**

Mértékegység	Franciaország <sup>a)</sup>		Csehország <sup>b)</sup>		Szlovákia <sup>c)</sup>		Németország <sup>d)</sup>	
	ár	hónap	ár	hónap	ár	hét	ár	hét
HUF/kg élősúly	404	I.	436	I.	459	10.	481	11.
Mértékegység	Olaszország <sup>e)</sup>		Lengyelország <sup>f)</sup>		Magyarország <sup>g)</sup>			
	ár	hét	ár	hét	ár	hét		
HUF/kg élősúly	543	10.	527	10.	435	10.		

<sup>a)</sup> Nincs szabvány.<sup>b)</sup> Élősúly 1,8 kg.<sup>c)</sup> Élősúly 1,85 kg.<sup>d)</sup> Észak-Rajna-Vesztfália tartomány. Élősúly 1,5 kg.<sup>e)</sup> Nagybani piacok, nincs szabvány.<sup>f)</sup> Élősúly legalább 1,2 kg.<sup>g)</sup> Élősúly legalább 1,2 kg.

Megjegyzés: Átszámítva az MNB hivatalos középárfolyamán.

Forrás: Agreste, SZIF, Landwirtschaftskammer Nordrhein-Westfalen, PPA-ATIS, ISMEA, MRIRW ZSRIR, AKI PÁIR

5. táblázat: **Az egész csirke (65 százalékos) feldolgozói értékesítési ára az Európai Unióban**

EUR/100 kg

	2024. 10. hét	2025. 9. hét	2025. 10. hét	2025. 10. hét/ 2024. 10. hét (százalék)	2025. 10. hét/ 2025. 9. hét (százalék)
Magyarország	225,04	231,58	233,80	103,9	101,0
Belgium	234,93	246,40	–	–	–
Bulgária	200,67	200,95	204,54	101,9	101,8
Csehország	232,00	238,02	–	–	–
Dánia	–	–	–	–	–
Németország	422,00	430,00	–	–	–
Észtország	–	–	–	–	–
Görögország	320,21	–	–	–	–
Spanyolország	214,52	220,10	221,18	103,1	100,5
Franciaország	300,00	310,00	320,00	106,7	103,2
Horvátország	251,19	252,18	247,99	98,7	98,3
Írország	261,12	–	–	–	–
Olaszország	272,00	313,00	–	–	–
Ciprus	245,81	245,81	245,81	100,0	100,0
Lettország	–	–	–	–	–
Litvánia	–	–	–	–	–
Luxemburg	–	–	–	–	–
Málta	280,00	–	–	–	–
Hollandia	–	–	–	–	–
Ausztria	338,92	346,89	347,92	102,7	100,3
Lengyelország	193,28	227,90	–	–	–
Portugália	235,00	240,00	240,00	102,1	100,0
Románia	212,62	227,50	218,82	102,9	96,2
Szlovénia	304,62	303,78	305,41	100,3	100,5
Szlovákia	263,43	231,79	249,20	94,6	107,5
Finnország	306,30	–	–	–	–
Svédország	307,66	331,10	307,31	99,9	92,8
EU	258,60	280,37	281,41	108,8	100,4

Forrás: Európai Bizottság, AKI PÁIR

6. táblázat: **Magyarország baromfihús-külkereskedelme**

			Export			Import		
	Megnevezés	Mértékegység	2024. I.	2025. I.	2025. I./ 2024. I. (százalék)	2024. I.	2025. I.	2025. I./ 2024. I. (százalék)
Baromfihús <sup>a)</sup>	Mennyiség	tonna	17 277	17 040	98,6	5 545	4 257	76,8
	Érték	millió forint	16 865	18 671	110,7	4 890	4 490	91,8

<sup>a)</sup> 0207 Baromfi élelmezési célra alkalmas húsa, vágási mellékterméke és belseje frissen, hűtve vagy fagyasztva.  
Forrás: KSH

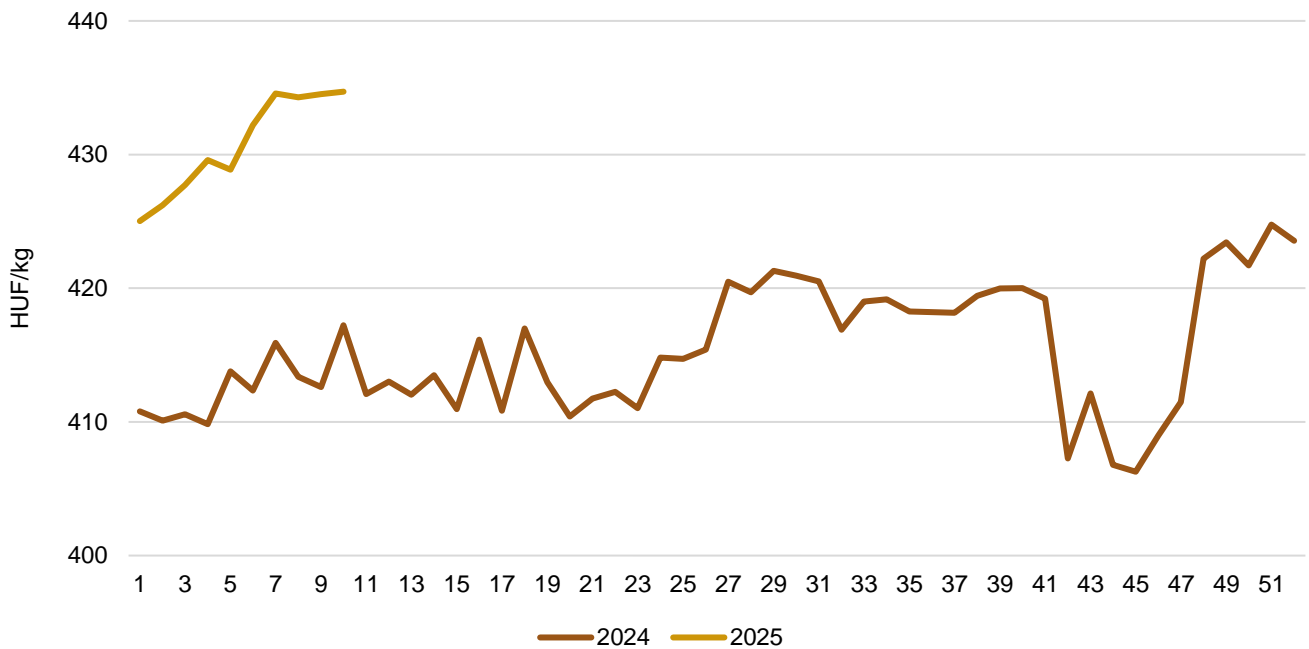
7. táblázat: **A brojlertáp ára Magyarországon**

Megnevezés	Mértékegység	2024. február	2025. január	2025. február	2025. február/ 2024. február (százalék)	2025. február/ 2025. január (százalék)
Indítótáp (0–3. hét)	tonna	1 811,4	2 506,3	2 339,7	129,2	93,4
	HUF/tonna	156 542,0	156 904,7	158 420,7	101,2	101,0
Nevelőtáp (3–6. hét)	tonna	3 207,2	4 037,9	5 092,0	158,8	126,1
	HUF/tonna	153 785,3	150 432,1	153 480,0	99,8	102,0
Befejezőtáp (6–7. hét)	tonna	3 851,6	5 474,9	5 660,6	147,0	103,4
	HUF/tonna	148 452,7	142 875,0	144 148,4	97,1	100,9

Forrás: AKI PÁIR

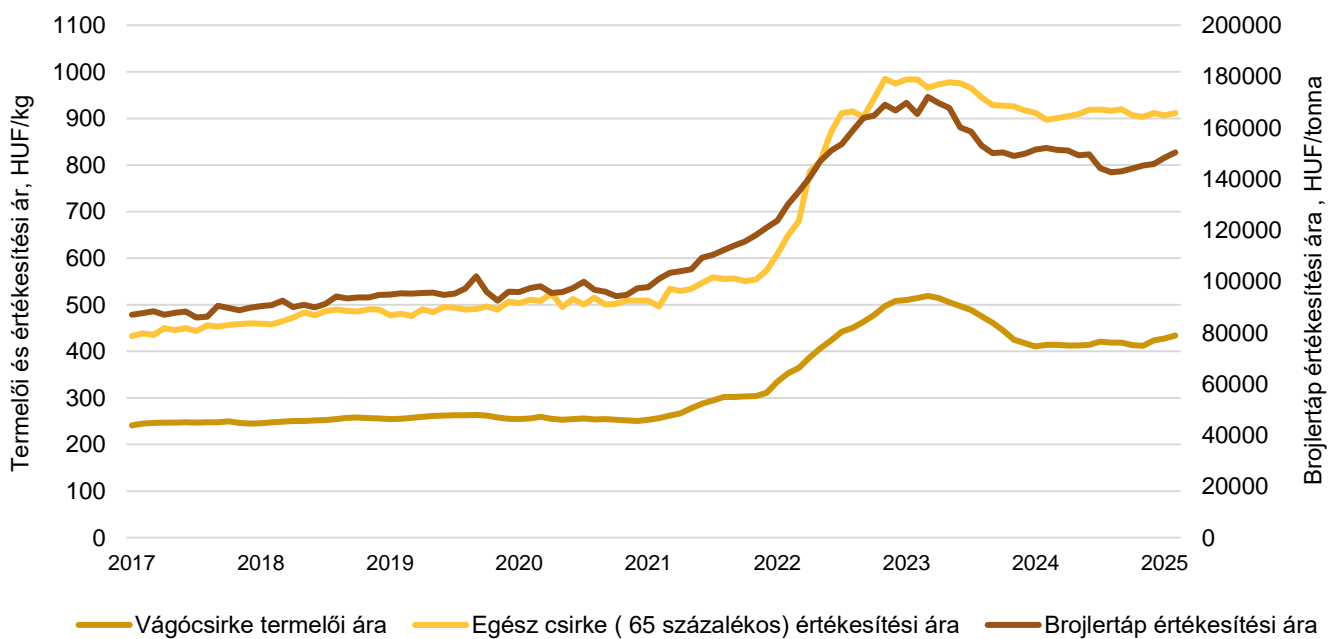


1. ábra: A vágócsirke heti termelői ára Magyarországon (2024–2025)



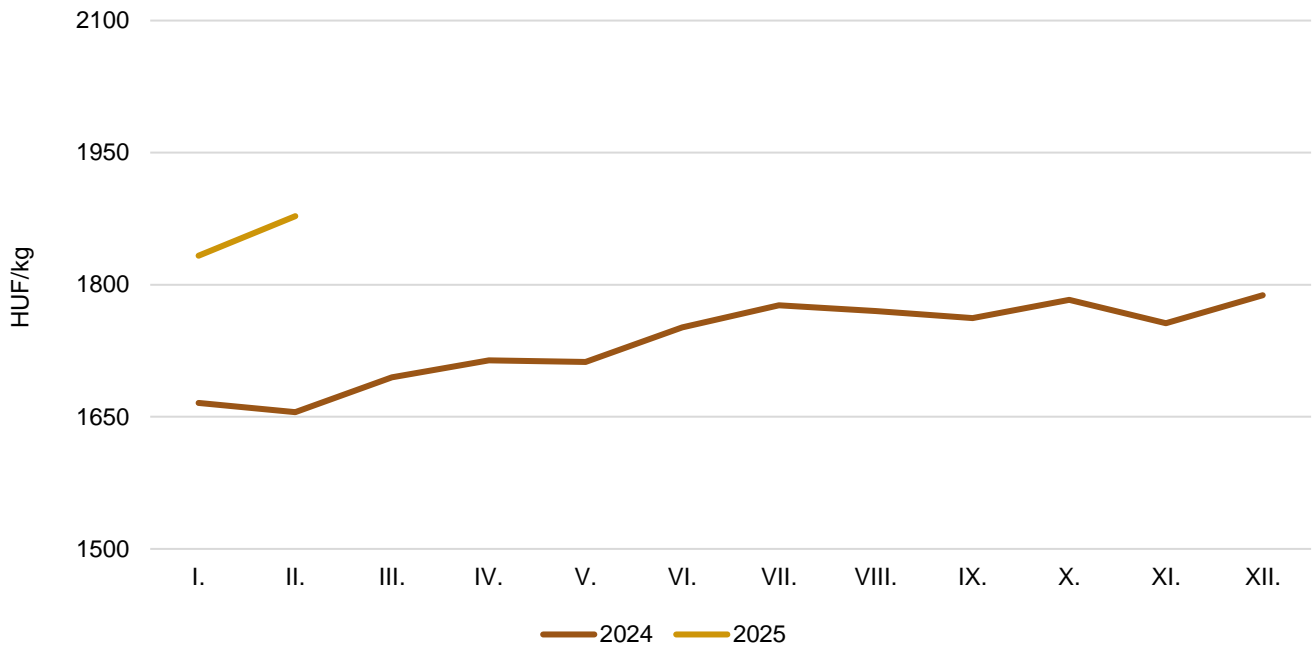
Forrás: AKI PÁIR

2. ábra: A vágócsirke-termékpálya árainak alakulása Magyarországon (2017–2025)



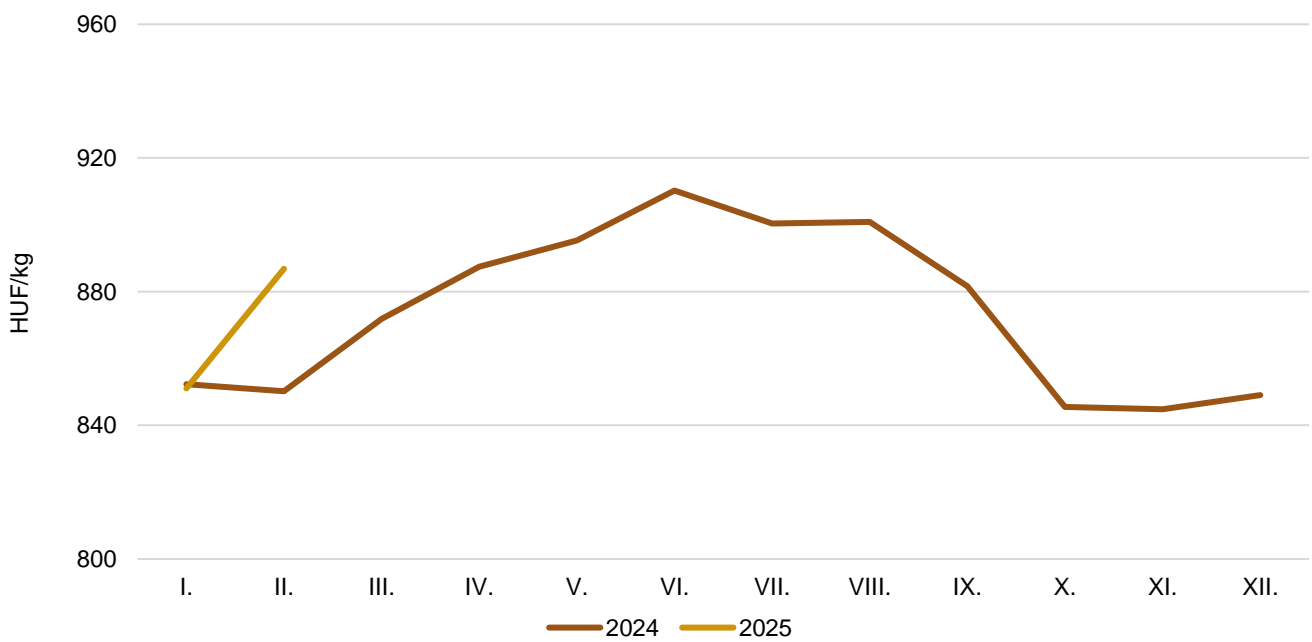
Forrás: AKI PÁIR

3. ábra: **A csirkemell havi feldolgozó értékesítési ára Magyarországon (2024–2025)**

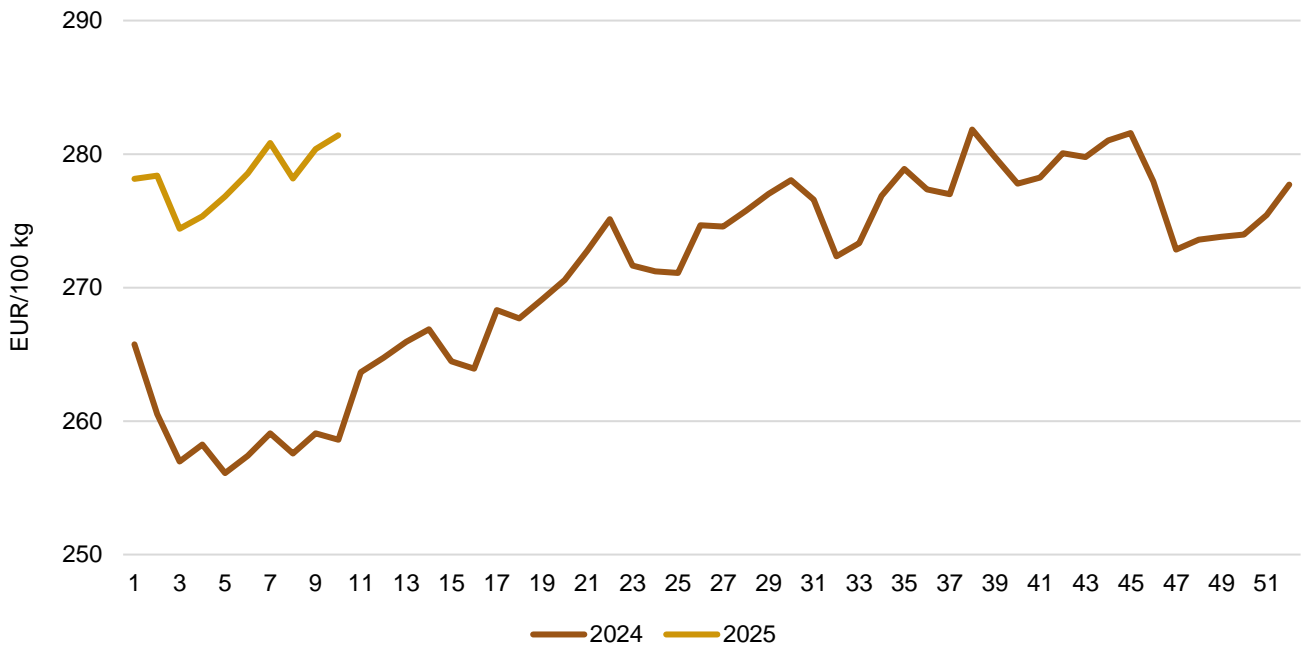


Forrás: AKI PÁIR

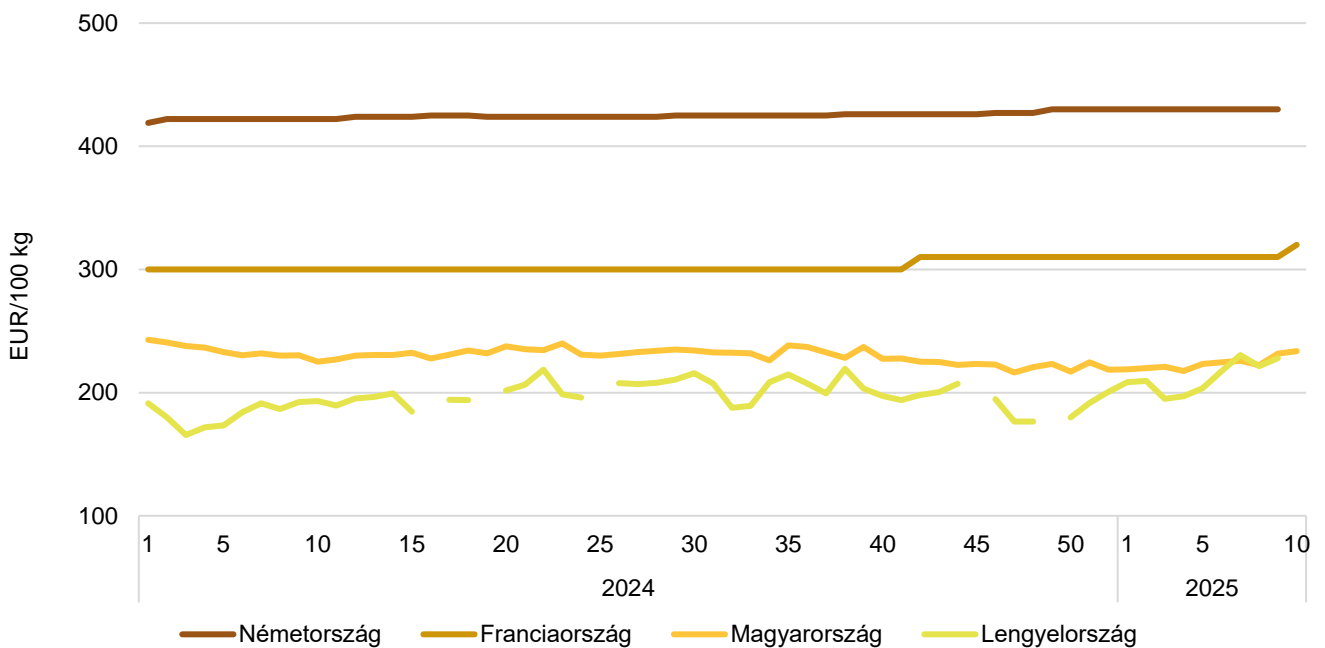
4. ábra: **A csirkecomb havi feldolgozó értékesítési ára Magyarországon (2024–2025)**



Forrás: AKI PÁIR

5. ábra: **Az egész csirke (65 százalékos) heti értékesítési ára az Európai Unióban (2024–2025)**

Forrás: Európai Bizottság

6. ábra: **Az egész csirke (65 százalékos) heti értékesítési ára néhány uniós tagországban (2024–2025)**

Forrás: Európai Bizottság, AKI PÁIR

8. táblázat: **A ketreces tartásból származó tojás csomagolóhelyi értékesítési ára Magyarországon**

Megnevezés		Mértékegység	2024. 10. hét	2025. 9. hét	2025. 10. hét	2025. 10. hét/ 2024. 10. hét (százalék)	2025. 10. hét/ 2025. 9. hét (százalék)
Dobozos (10 darabos)	M	darab	4 944 773	3 743 843	2 700 108	54,6	72,1
		HUF/darab	61,52	65,21	67,47	109,7	103,5
	L	darab	694 680	730 270	683 030	98,3	93,5
		HUF/darab	71,57	77,37	81,01	113,2	104,7
	M+L	darab	5 639 453	4 474 113	3 383 138	60,0	75,6
		HUF/darab	62,76	67,20	70,21	111,9	104,5
Tálcás (30 darabos)	M	darab	3 662 012	2 711 259	2 633 895	71,9	97,2
		HUF/darab	50,51	60,32	61,02	120,8	101,2
	L	darab	1 585 872	1 554 035	1 616 695	101,9	104,0
		HUF/darab	53,91	64,60	66,28	122,9	102,6
	M+L	darab	5 247 884	4 265 294	4 250 590	81,0	99,7
		HUF/darab	51,54	61,88	63,02	122,3	101,8
Összesen	M	darab	8 606 785	6 455 102	5 334 003	62,0	82,6
		HUF/darab	56,84	63,15	64,28	113,1	101,8
	L	darab	2 280 552	2 284 305	2 299 725	100,8	100,7
		HUF/darab	59,29	68,68	70,65	119,2	102,9
	M+L	darab	10 887 337	8 739 407	7 633 728	70,1	87,4
		HUF/darab	57,35	64,60	66,20	115,4	102,5

Forrás: AKI PÁIR

9. táblázat: **A mélyalmos tartásból származó tojás csomagolóhelyi értékesítési ára Magyarországon**

Megnevezés		Mértékegység	2024. 10. hét	2025. 9. hét	2025. 10. hét	2025. 10. hét/ 2024. 10. hét (százalék)	2025. 10. hét/ 2025. 9. hét (százalék)
Dobozos (10 darabos)	M	darab	...	...	...	...	...
		HUF/darab	...	...	...	...	...
	L	darab	...	...	...	...	...
		HUF/darab	...	...	...	...	...
	M+L	darab	1 485 860	...	...	...	...
		HUF/darab	64,12	...	...	...	...
Tálcás (30 darabos)	M	darab	...	...	...	...	...
		HUF/darab	...	...	...	...	...
	L	darab	...	...	...	...	...
		HUF/darab	...	...	...	...	...
	M+L	darab	...	...	...	...	...
		HUF/darab	...	...	...	...	...
Összesen	M	darab	...	...	...	...	...
		HUF/darab	...	...	...	...	...
	L	darab	...	...	...	...	...
		HUF/darab	...	...	...	...	...
	M+L	darab	1 506 815	...	...	...	...
		HUF/darab	64,36	...	...	...	...

... = Adatvédelmi korlátok miatt nem közölhető adat.

Forrás: AKI PÁIR

10. táblázat: **Az L méretosztályú étkezési tojás csomagolóhelyi értékesítési ára néhány európai uniós tagországban**

Mértékegység	Szlovákia		Magyarország		Lengyelország		Olaszország	
	ár	hét	ár	hét	ár	hét	ár	hét
HUF/100 darab	6 028	10.	7 065	10.	7 468	10.	6 858	10.

Megjegyzés: Átszámítva az MNB hivatalos középárfolyamán.  
 Forrás: PPA ATIS, AKI PÁIR, MRIRW ZSRIR, ISMEA

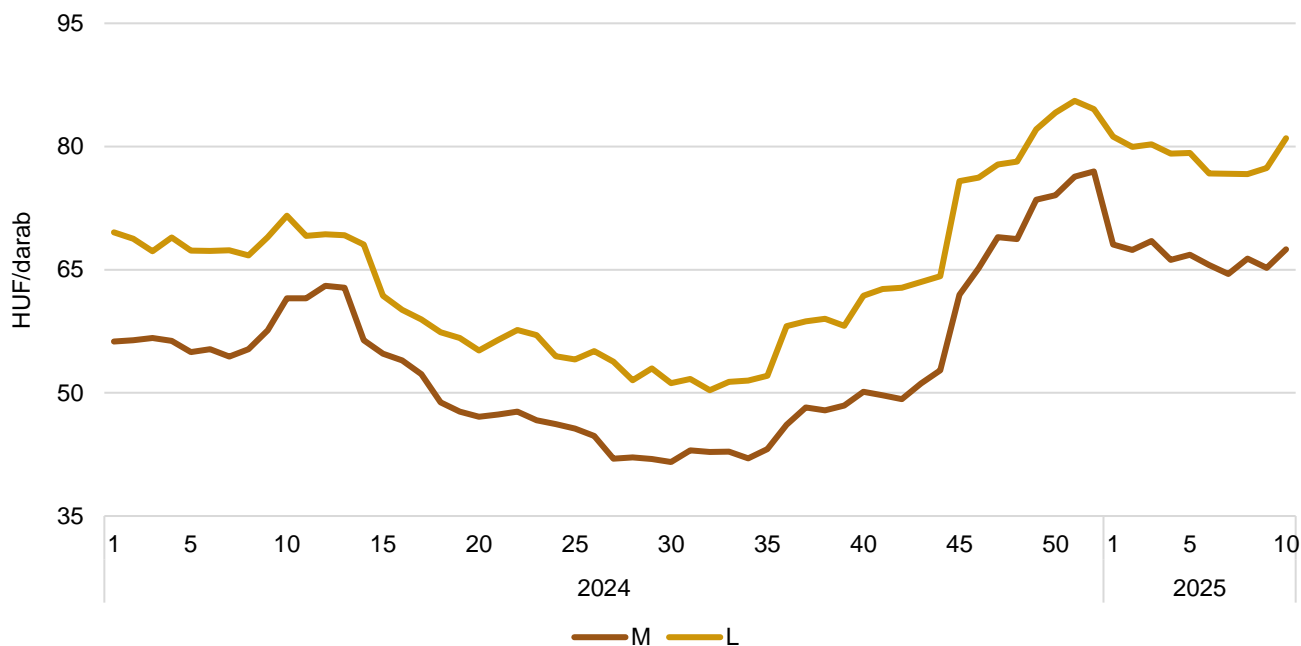
11. táblázat: **Az étkezési tojás (M+L) csomagolóhelyi értékesítési ára az Európai Unióban**

EUR/100 kg

	2024. 10. hét	2025. 9. hét	2025. 10. hét	2025. 10. hét/ 2024. 10. hét (százalék)	2025. 10. hét/ 2025. 9. hét (százalék)
Magyarország	241,99	265,86	275,79	114,0	103,7
Belgium	205,83	206,88	275,14	133,7	133,0
Bulgária	206,92	222,91	193,20	93,4	86,7
Csehország	181,36	179,88	229,97	126,8	127,8
Dánia	–	–	–	–	–
Németország	258,08	302,87	–	–	–
Észtország	240,47	222,48	223,35	92,9	100,4
Görögország	239,30	–	–	–	–
Spanyolország	198,05	232,50	254,55	128,5	109,5
Franciaország	239,68	251,28	259,91	108,4	103,4
Horvátország	254,54	235,73	248,61	97,7	105,5
Írország	231,68	–	–	–	–
Olaszország	247,61	–	–	–	–
Ciprus	172,91	172,91	172,91	100,0	100,0
Lettország	214,64	212,30	224,10	104,4	105,6
Litvánia	167,35	186,27	185,47	110,8	99,6
Luxemburg	–	–	–	–	–
Málta	265,83	–	–	–	–
Hollandia	222,00	276,00	293,00	132,0	106,2
Ausztria	268,09	273,18	278,74	104,0	102,0
Lengyelország	228,65	281,08	309,86	135,5	110,2
Portugália	220,46	252,43	256,83	116,5	101,7
Románia	189,23	203,17	210,64	111,3	103,7
Szlovénia	234,52	207,71	206,52	88,1	99,4
Szlovákia	198,33	221,24	225,43	113,7	101,9
Finnország	208,87	205,01	207,57	99,4	101,2
Svédország	248,27	278,68	277,63	111,8	99,6
EU	228,82	259,43	268,48	117,3	103,5

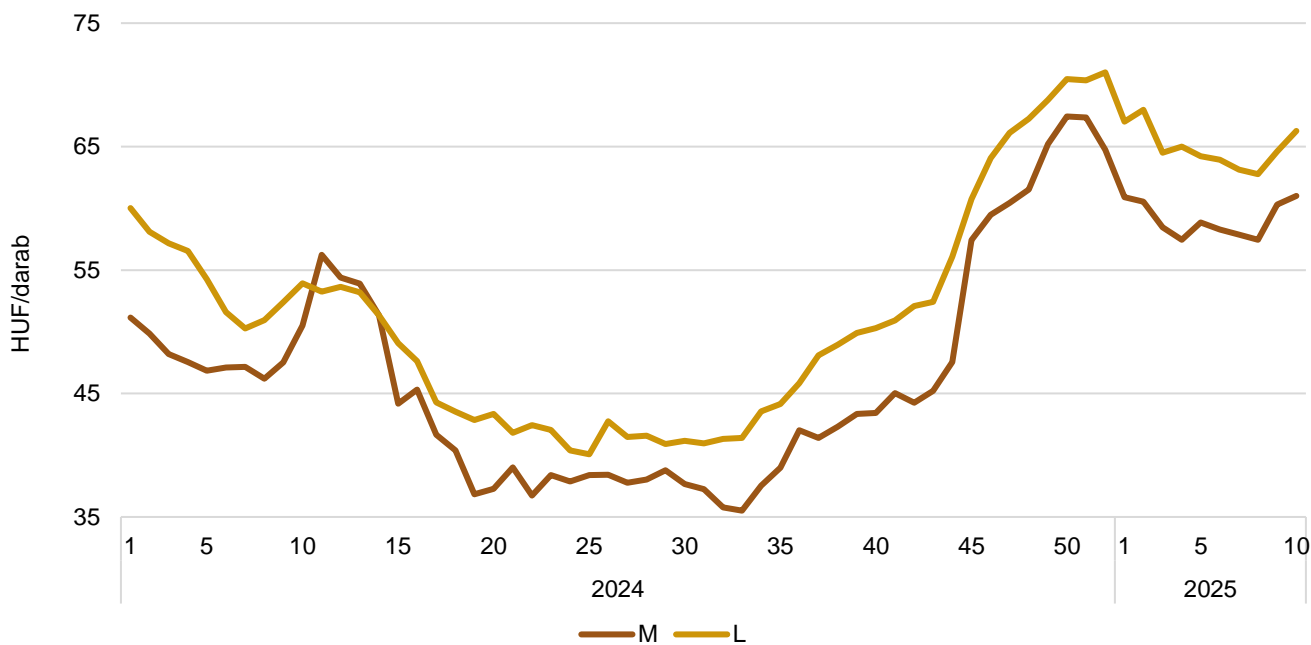
Forrás: Európai Bizottság, AKI PÁIR

7. ábra: **A ketreces tartásból származó dobozos tojás heti csomagolóhelyi értékesítési ára Magyarországon (2024–2025)**

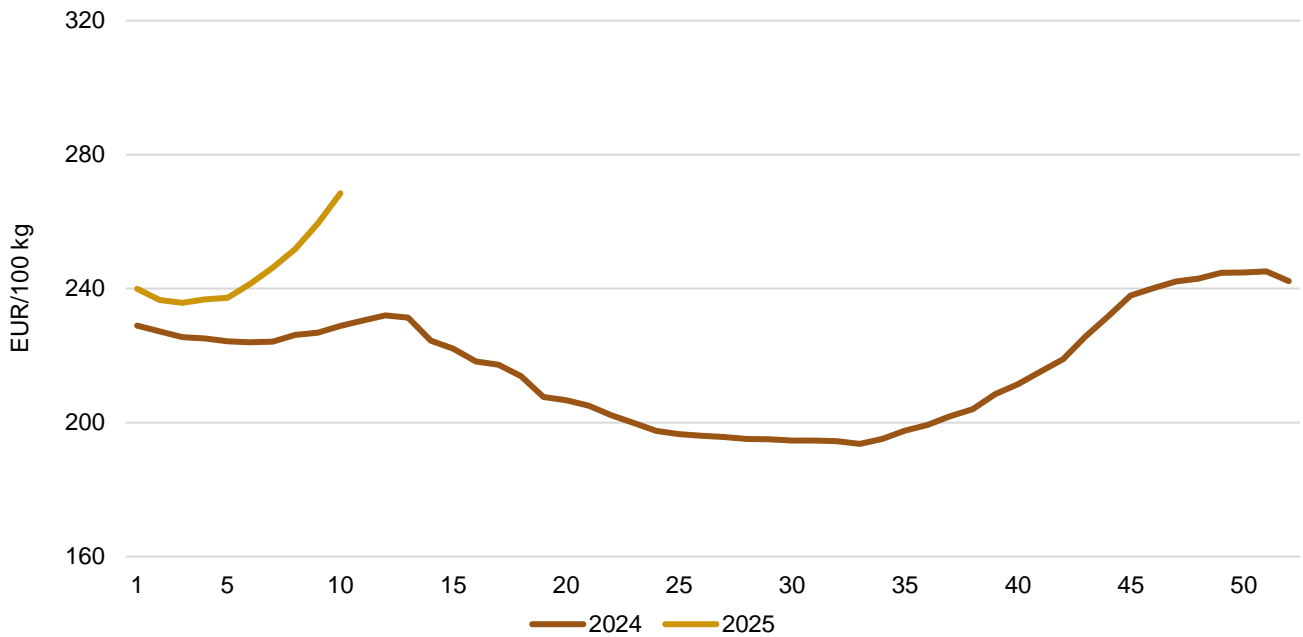


Forrás: AKI PÁIR

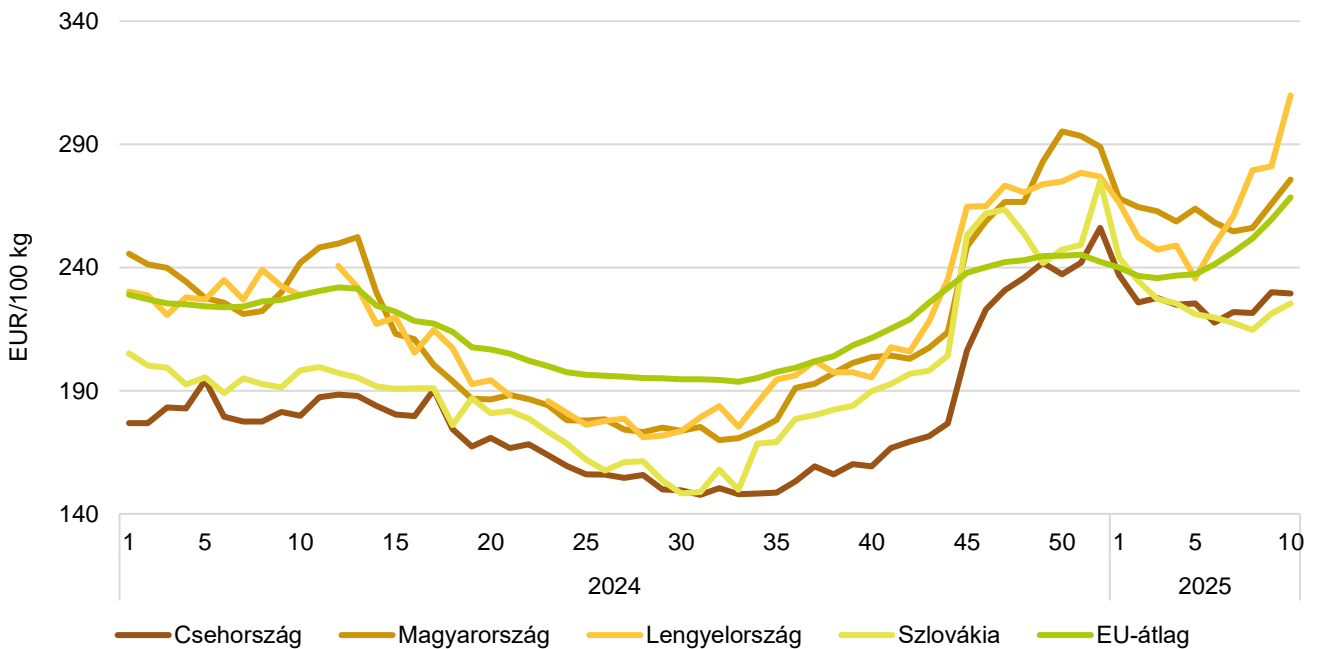
8. ábra: **A ketreces tartásból származó tálcás tojás heti csomagolóhelyi értékesítési ára Magyarországon (2024–2025)**



Forrás: AKI PÁIR

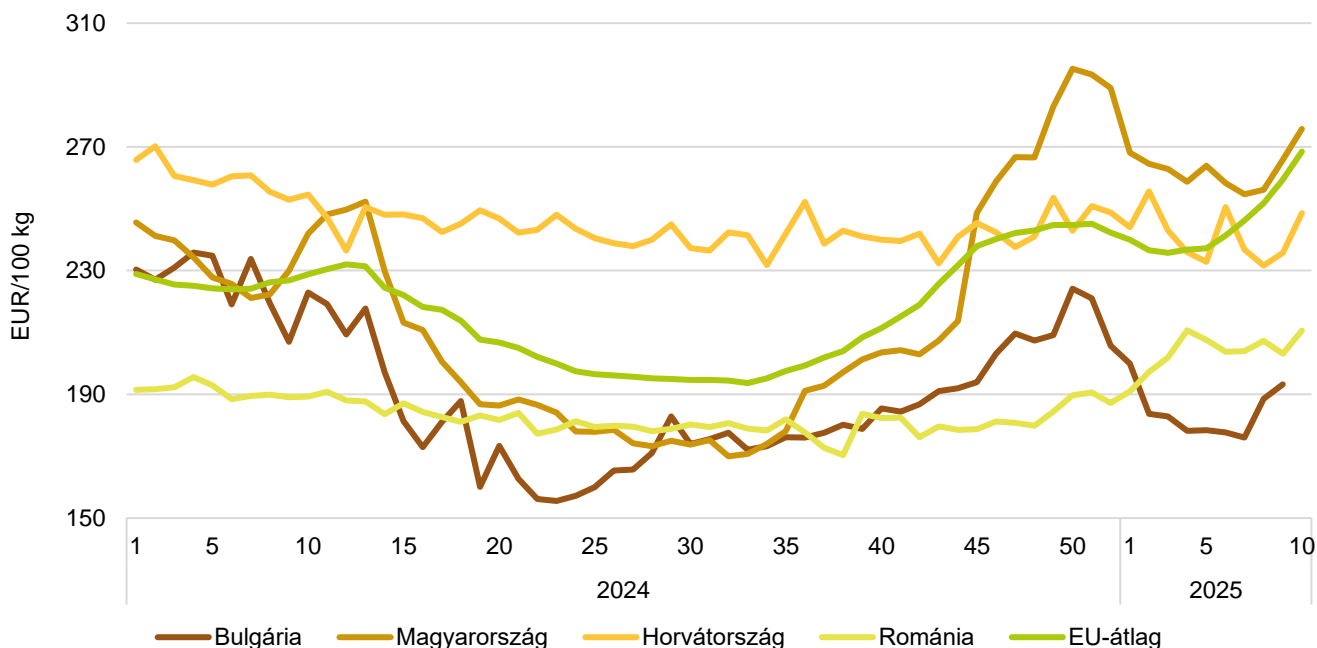
9. ábra: **Az étkezési tojás (M+L) heti csomagolóhelyi értékesítési ára az Európai Unióban (2024–2025)**

Forrás: Európai Bizottság

10. ábra: **Az étkezési tojás (M+L) heti csomagolóhelyi értékesítési ára néhány uniós tagországban I. (2024–2025)**

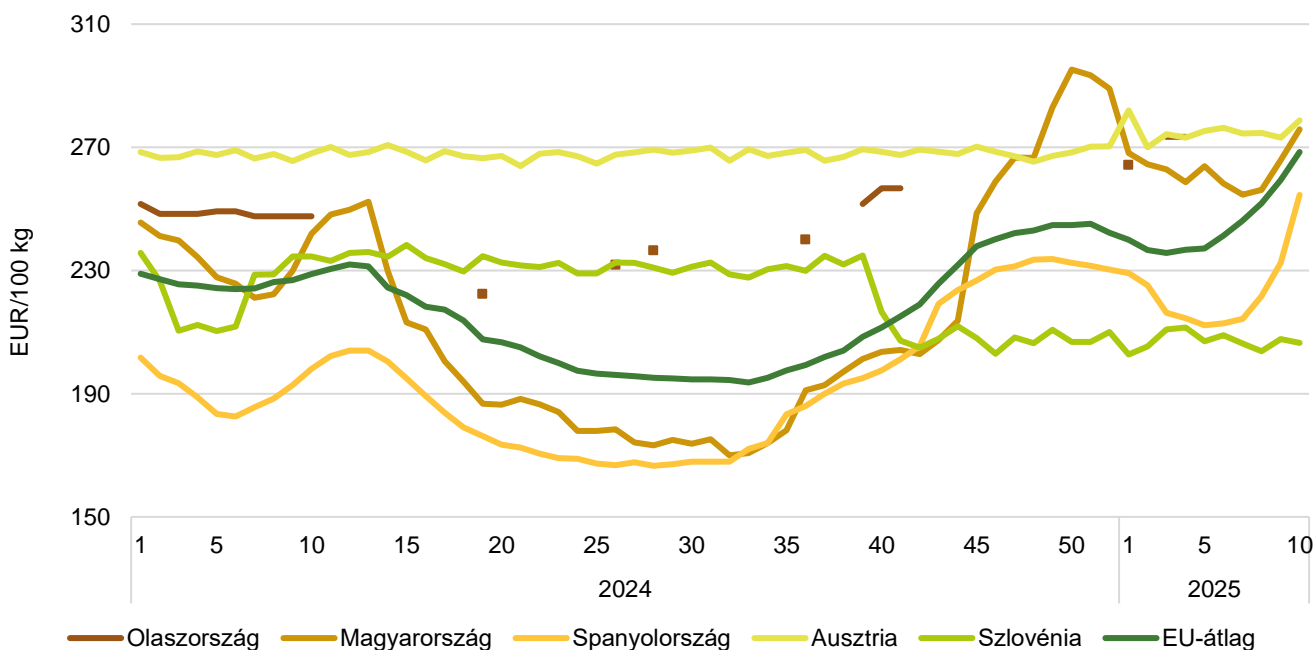
Forrás: Európai Bizottság, AKI PÁIR

11. ábra: **Az étkezési tojás (M+L) heti csomagolóhelyi értékesítési ára néhány uniós tagországban II. (2024–2025)**



Forrás: Európai Bizottság, AKI PÁIR

12. ábra: **Az étkezési tojás (M+L) heti csomagolóhelyi értékesítési ára néhány uniós tagországban III. (2024–2025)**



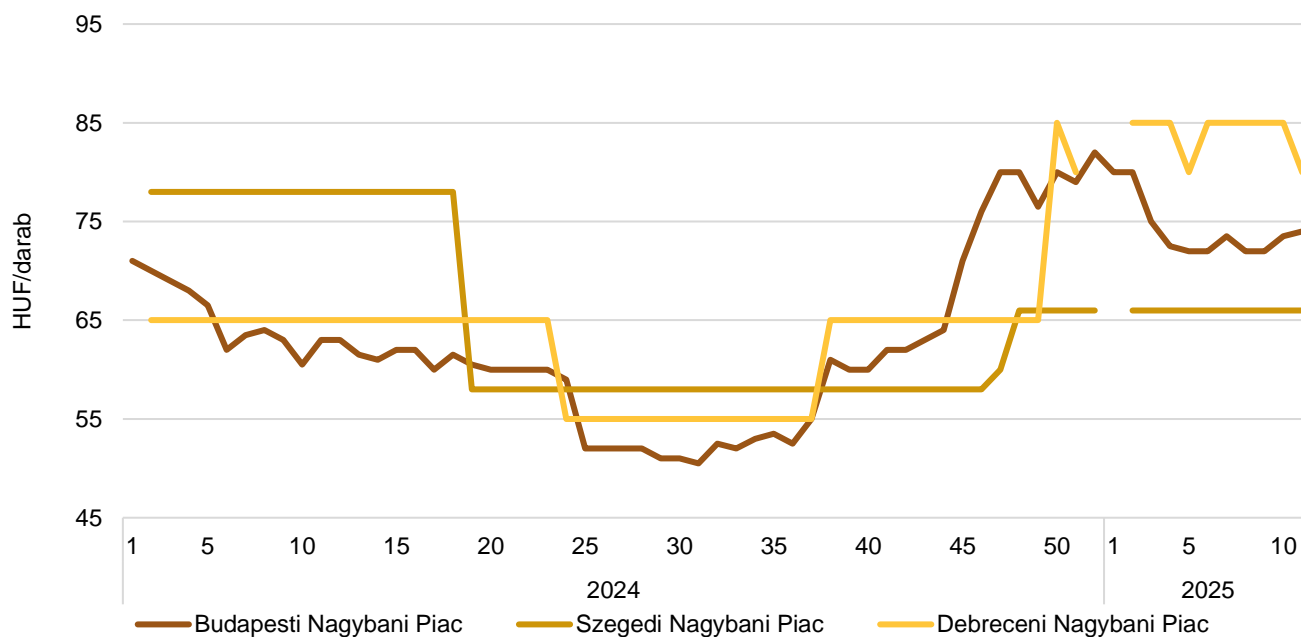
Forrás: Európai Bizottság, AKI PÁIR



12. táblázat: **A tojás bruttó leggyakoribb ára a nagybani és fogyasztói piacokon**

	HUF/darab				
	2024.11. hét	2025. 10. hét	2025. 11. hét	2025. 11. hét/ 2024. 11. hét (százalék)	2025. 11. hét/ 2025. 10. hét (százalék)
Budapesti Nagybani Piac	63	74	74	117,5	100,7
Szegedi Nagybani Piac	78	66	66	84,6	100,0
Debreceni Nagybani Piac	65	85	80	123,1	94,1
Budapesti Fehérvári úti Fogyasztói Piac	75	90	90	120,0	100,0
Budapesti Várház körüli Fogyasztói Piac	70	85	85	121,4	100,0
Szegedi Fogyasztói Piac	95	100	100	105,3	100,0
Debreceni Fogyasztói Piac	80	90	90	112,5	100,0

Forrás: AKI PÁIR

13. ábra: **A tojás bruttó leggyakoribb ára a nagybani piacokon (2024–2025)**

Forrás: AKI PÁIR

## Nemzetközi előrevetítések

13. táblázat: **A világ csirkehústermelése (2021–2025)**

ezer tonna

	2021	2022	2023	2024	2025 <sup>a)</sup>	2024/2023 (százalék)	2025/2024 (százalék)
USA	20 391	20 993	21 082	21 384	21 726	101,4	101,6
Brazília	14 500	14 465	14 900	15 000	15 100	100,7	100,7
Kína	14 700	14 300	14 800	15 000	15 300	101,4	102,0
Európai Unió	10 840	10 880	11 084	11 385	11 530	102,7	101,3
Oroszország	4 600	4 800	4 800	4 800	4 850	100,0	101,0
Mexikó	3 665	3 763	3 888	3 985	4 085	102,5	102,5
Egyéb	32 642	32 998	33 274	31 492	32 340	94,6	102,7
<b>Összesen</b>	<b>101 338</b>	<b>102 199</b>	<b>103 828</b>	<b>103 046</b>	<b>104 931</b>	<b>99,2</b>	<b>101,8</b>

<sup>a)</sup> Előrevetítés.  
Forrás: USDA

14. táblázat: **A világ csirkehúsfogyasztása (2021–2025)**

ezer tonna

	2021	2022	2023	2024	2025 <sup>a)</sup>	2024/2023 (százalék)	2025/2024 (százalék)
USA	17 170	17 676	17 866	18 412	18 700	103,1	101,6
Kína	15 031	14 401	15 002	14 830	15 115	98,9	101,9
Brazília	10 279	10 023	10 135	10 105	10 105	99,7	100,0
Európai Unió	9 648	9 881	10 157	10 325	10 420	101,7	100,9
Mexikó	4 575	4 666	4 890	4 951	5 070	101,2	102,4
Oroszország	4 632	4 750	4 812	4 850	4 895	100,8	100,9
Japán	2 757	2 848	2 877	2 879	2 880	100,1	100,0
Egyesült Királyság	2 173	2 484	2 569	2 610	2 640	101,6	101,1
Egyéb	32 607	32 964	33 195	31 629	32 441	95,3	102,6
<b>Összesen</b>	<b>98 872</b>	<b>99 693</b>	<b>101 503</b>	<b>100 591</b>	<b>102 266</b>	<b>99,1</b>	<b>101,7</b>

<sup>a)</sup> Előrevetítés.  
Forrás: USDA

15. táblázat: **A világ csirkehúsimportja (2021–2025)**

ezer tonna

	2021	2022	2023	2024	2025 <sup>a)</sup>	2024/2023 (százalék)	2025/2024 (százalék)
Japán	1 077	1 101	1 063	1 130	1 140	106,3	100,9
Mexikó	917	915	1 006	970	990	96,4	102,1
Egyesült Királyság	689	903	935	965	980	103,2	101,6
Európai Unió	647	703	722	720	700	99,7	97,2
Kína	788	633	756	510	495	67,5	97,1
Szaúd-Arábia	615	594	564	600	615	106,4	102,5
Irak	388	486	529	550	550	104,0	100,0
Fülöp-szigetek	437	496	437	480	490	109,8	102,1
USA	72	83	61	69	75	113,1	108,7
Egyéb	5 178	5 182	5 142	5 071	5 121	98,6	101,0
<b>Összesen</b>	<b>10 808</b>	<b>11 096</b>	<b>11 215</b>	<b>11 065</b>	<b>11 156</b>	<b>98,7</b>	<b>100,8</b>

<sup>a)</sup> Előrevetítés.  
Forrás: USDA

16. táblázat: **A világ csirkehúsexportja (2021–2025)**

ezer tonna

	2021	2022	2023	2024	2025 <sup>a)</sup>	2024/2023 (százalék)	2025/2024 (százalék)
Brazília	4 226	4 447	4 767	4 900	5 000	102,8	102,0
USA	3 350	3 314	3 302	3 058	3 098	92,6	101,3
Európai Unió	1 839	1 702	1 649	1 780	1 810	107,9	101,7
Thaiföld	907	1 021	1 098	1 150	1 190	104,7	103,5
Törökország	559	646	459	335	350	73,0	104,5
Kína	457	532	554	680	680	122,7	100,0
Ukrajna	458	419	428	445	450	104,0	101,1
Egyéb	1 508	1 443	1 273	1 226	1 269	96,3	103,5
<b>Összesen</b>	<b>13 304</b>	<b>13 524</b>	<b>13 530</b>	<b>13 574</b>	<b>13 847</b>	<b>100,3</b>	<b>102,0</b>

<sup>a)</sup> Előrevetítés.  
Forrás: USDA

17. táblázat: **Az Európai Unió baromfihúsipacának kilátásai rövid távon (2020–2025)**

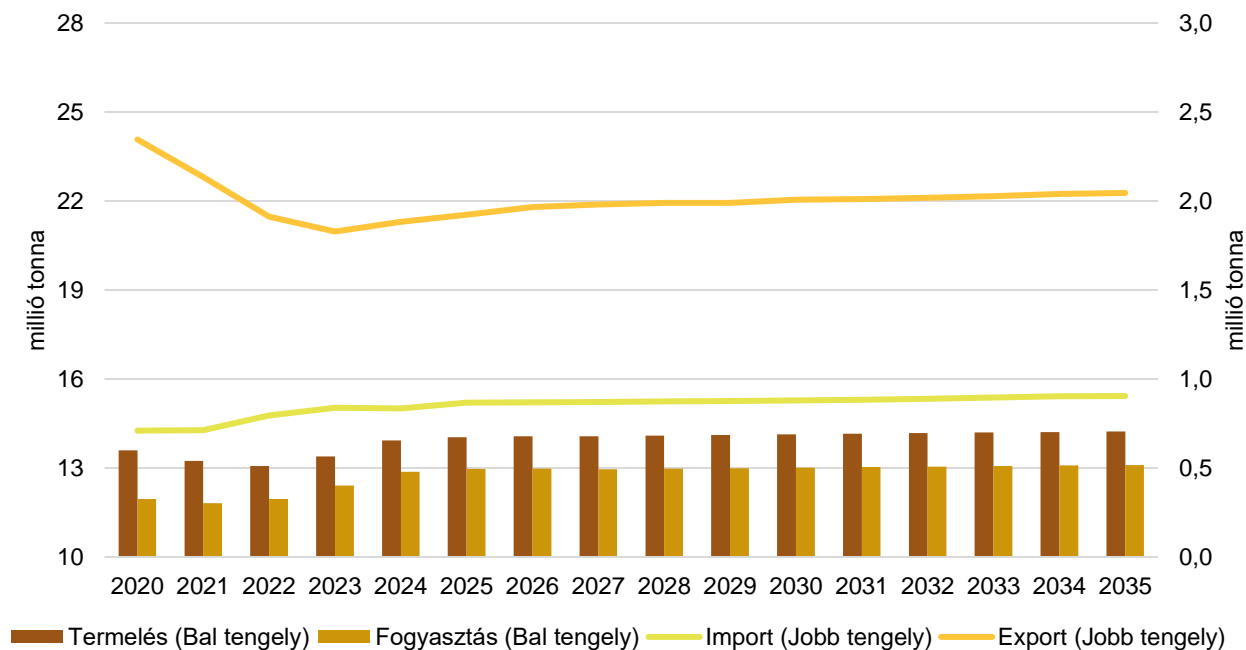
ezer tonna

	2020	2021	2022	2023	2024 <sup>a)</sup>	2025 <sup>b)</sup>	2024/2023 (százalék)	2025/2024 (százalék)
Bruttó termelés	13 595	13 238	13 069	13 393	13 925	14 038	104,0	100,8
Import	710	713	796	838	834	867	99,5	104,0
Export	2 346	2 135	1 913	1 828	1 883	1 924	103,0	102,1
Összes fogyasztás	11 959	11 815	11 952	12 403	12 876	12 970	103,8	100,7
Egy főre vetített fogyasztás (kg)	23,5	23,2	23,4	24,2	25,1	25,2	103,6	100,6
Önellátottság (százalék)	114	112	109	108	108	108	100,2	100,1

a) Becslés.

b) Előrevetítés.

Forrás: Európai Bizottság

14. ábra: **Az Európai Unió baromfihúsipacának kilátásai középtávon (2020–2035)**

Forrás: Európai Bizottság

