

# AGRÁRPIACI JELENTÉSEK

**ÉLŐ ÁLLAT ÉS  
HÚS**

XXVIII. évfolyam • 5. szám • 2025

**ÉLŐ ÁLLAT ÉS HÚS**  
XXVIII. évfolyam • 5. szám • 2025  
2025. március 18.

Megjelenik kéthetente

**Felelős szerkesztő**  
Dr. Stummer Ildikó

**Szerző**  
Tubáné Elek Réka  
elek.reka@aki.gov.hu



1093 Budapest, Zsil utca 3–5.  
Telefon: +36 1 217 1011  
www.aki.gov.hu  
aki@aki.gov.hu

A kiadvány az Agrárközgazdasági Intézet  
által üzemeltetett Piaci Árinformációs Rendszer  
adatai alapján készül.



Friss adatokért kérjük látogasson el a  
[PÁIR lekérdezhető adatok](#) felületre.

ISSN 1418 2130

A kiadványokkal kapcsolatban részletes  
felvilágosítást ad:  
Publikációs Csoport – publikacio@aki.gov.hu

## Tartalomjegyzék

Összefoglaló	3
Summary	3
Piaci jelentés	4
Világ	4
Európai Unió	4
Magyarország	4
Ábrák, táblázatok	5
Sertés	5
Szarvasmarha	13
Bárány	18
Nemzetközi előrevetítések	21



# Összefoglaló

Az AKI PÁIR adatai szerint a hazai termelésű vágósertés termelői ára áfa és szállítási költség nélkül 683 forint/kilogramm hasított meleg súly volt 2025 februárjában, 14,4 százalékkal csökkent az egy évvel korábbi átlagárhoz képest.

## Summary

According to the data of the AKI Market Price Information System (*MPIS*), the producer price of domestically produced slaughter pigs (not including VAT and transport costs) was HUF 683 per kilogram of hot carcass weight in February 2025, representing a decrease of 14.4 per cent compared to the average price a year earlier.

# Piaci jelentés

## Világ

Az Amerikai Egyesült Államok agrárminisztériumának (USDA) adatai szerint az USA sertéshústermelése 1,2 százalékkal növekedett 2025 első hónapjában a 2024. januári volumenhez képest. Az USA sertéshúsexportja 1,9 százalékkal csökkent; a legnagyobb célpiacain, Japánban 22,7 százalékkal, Kanadában 9,7 százalékkal és Dél-Koreában 18,7 százalékkal csökkent az eladott sertéshús mennyisége, ugyanakkor Kínában 61 százalékkal növekedett 2025 januárjában az előző év januárjához képest. Az Egyesült Államokban a sertés ára 1,94 dollár (USD)/kilogramm hasított hideg súly volt 2025 februárjában, ami 15,6 százalékos emelkedést jelentett az egy évvel korábbihoz képest. Brazíliában a sertés ára (12,61 brazil reál/kilogramm hasított hideg súly) csaknem 36 százalékkal emelkedett ugyanekkor. A brazíliai sertés- és baromfitenyésztők szövetségének (ABPA) adatai szerint Brazília sertéshúskivitele 11,6 százalékkal 202,4 ezer tonnára nőtt 2025 január–februárjában a 2024. január–februári mennyiséghez képest.

## Európai Unió

Az Európai Unióban az „E” kereskedelmi osztályba tartozó sertés vágóhídi belépési ára 1,80 euró/kilogramm hasított hideg súly volt 2025 februárjában, 13,1 százalékkal csökkent egy év alatt. Az uniós sertéspiac szempontjából meghatározó vállalatok és vágóhidak többsége nem változtatott a sertések átvételi árán 2025 11. hetében az egy héttel korábbihoz viszonyítva, ugyanakkor az előző év azonos hetének átlagárától átlagosan 17,5 százalékkal maradtak el. A németországi szerződéses ár, a Tönnies és a Vion felvásárlási ára egyaránt 1,72 euró/kilogramm hasított súly volt a megfigyelt héten. A Tican 1,42 és a Danish Crown 1,39 euró/kilogramm hasított súly áron vásárolta a sertéseket a 11. héten.

## Magyarország

A KSH adatai szerint Magyarországon 2,8 millió sertést tartottak 2024. december 1-jén, az állomány 7,5 százalékkal növekedett az egy évvel korábbihoz képest és 2 százalékkal volt több a 2024. júniusinál. Az anyakoca-állomány 12 százalékkal 172,6 ezer egyedre bővült a 2023. december 1-jeihez viszonyítva. A KSH adatai szerint Magyarország élősertés-kivitele 14,1 százalékkal 38,4 ezer tonnára nőtt 2024-ben a 2023. évi mennyiséghez viszonyítva. A legfőbb partnerek Románia, Ausztria, Szerbia és Olaszország voltak. Az élősertés-behozatal 10,4 százalékkal 67,3 ezer tonnára csökkent, a legnagyobb beszállítónak Szlovákia, Horvátország és Németország számított. A nemzetközi piacon értékesített sertéshús mennyisége 12,6 százalékkal emelkedett (167 ezer tonna), értéke 10,8 százalékkal nőtt a megfigyelt időszakban. A legtöbb sertéshúst Romániába, Olaszországba, Horvátországba, Szlovákiába és Bulgáriába szállították. A sertéshúsimport volumene 5,4 százalékkal (151,2 ezer tonna), értéke 6,8 százalékkal növekedett 2024-ben az előző évihez képest. A sertéshús több mint kétharmada Németországból, Spanyolországból, Lengyelországból és Ausztriából származott.

Az AKI PÁIR adatai szerint a hazai termelésű vágósertés termelői ára áfa és szállítási költség nélkül 683 forint/kilogramm hasított meleg súly volt 2025 februárjában, 14,4 százalékkal csökkent az egy évvel korábbi átlagárhoz képest.



# Ábrák, táblázatok

## Sertés

1. táblázat: **A vágósertés termelői ára<sup>a)</sup> Magyarországon**

Megnevezés	Minőségi kategória	Mértékegység	2024. 10. hét	2025. 9. hét	2025. 10. hét	2025. 10. hét/ 2024. 10. hét (százalék)	2025. 10. hét/ 2025. 9. hét (százalék)
Vágósertés, hazai termelésből	E	darab	21 649	25 759	22 701	104,86	88,13
		HUF/kg hasított meleg súly	856,83	680,28	681,24	79,51	100,14
	Valamennyi kategória <sup>b)</sup>	darab	52 623	64 642	57 248	108,79	88,56
		HUF/kg hasított meleg súly	861,34	682,07	683,54	79,36	100,22

<sup>a)</sup> Az ár nem tartalmazza a szállítási költséget.

<sup>b)</sup> S-P, Nem minősített, M1.

Forrás: AKI PÁIR

2. táblázat: **A vágósertés vágóhídi belépési ára<sup>a)</sup> Magyarországon**

Megnevezés	Mértékegység	2024. 10. hét	2025. 9. hét	2025. 10. hét	2025. 10. hét/ 2024. 10. hét (százalék)	2025. 10. hét/ 2025. 9. hét (százalék)
Vágósertés, hazai termelésből származó	darab	52 623	64 642	57 248	108,79	88,56
	HUF/kg hasított meleg súly	873,35	695,27	696,74	79,78	100,21
Vágósertés, importból származó	darab	10 957	5 391	14 339	130,87	265,98
	HUF/kg hasított meleg súly	865,45	667,78	667,19	77,09	99,91

<sup>a)</sup> A sertések termelői ára a vágóhíd kapujában, amely tartalmazza a szállítási költséget is.

Forrás: AKI PÁIR

3. táblázat: **A hizósertéstáp értékesítési ára Magyarországon**

Megnevezés	Mértékegység	2024. február	2025. január	2025. február	2025. február/ 2024. február (százalék)	2025. február/ 2025. január (százalék)
Hizósertéstáp I.	tonna	2 740	2 693	2 503	91,35	92,93
	HUF/tonna	124 713	130 226	132 335	106,11	101,62
Hizósertéstáp II.	tonna	6 233	6 787	6 903	110,74	101,70
	HUF/tonna	126 253	115 654	117 261	92,88	101,39
Hizósertéstáp III.	tonna	...	...	...	...	...
	HUF/tonna	...	...	...	...	...

... = Adatvédelmi korlátok miatt nem közölhető adat.

Forrás: AKI PÁIR

4. táblázat: **A nyers sertéshúsok feldolgozó értékesítési ára Magyarországon**

Megnevezés	Mértékegység	2024. 10. hét	2025. 9. hét	2025. 10. hét	2025. 10. hét/ 2024. 10. hét (százalék)	2025. 10. hét/ 2025. 9. hét (százalék)
Csontos sertéshús, lehúzott, félben (fej, láb és farok nélkül)	tonna	258,85	224,40	262,27	101,32	116,87
	HUF/kg	1 216,44	1 074,61	1 098,13	90,27	102,19
Szalonnás és bőrös sertéshús, félben (fejvel, lábbal, farokkal)	tonna	454,95	525,29	519,86	114,27	98,97
	HUF/kg	995,70	846,77	840,06	84,37	99,21
Sertéskaraj, csonttal, szűzpecsenye nélkül	tonna	2,52	4,26	21,73	863,84	510,16
	HUF/kg	1 395,86	1 257,25	1 304,12	93,43	103,73
Sertéscomb, csont nélkül	tonna	279,02	314,59	338,39	121,28	107,56
	HUF/kg	1 570,33	1 363,71	1 409,46	89,76	103,36
Sertésstarja, csonttal	tonna	12,18	42,93	13,08	107,33	30,46
	HUF/kg	1 685,38	1 450,44	1 577,94	93,63	108,79
Sertéslapocka	tonna	165,22	350,63	160,51	97,15	45,78
	HUF/kg	1 360,28	1 303,41	1 339,01	98,44	102,73
Sertésoldalas	tonna	46,56	34,68	49,47	106,26	142,66
	HUF/kg	1 646,44	1 808,58	1 838,89	111,69	101,68
Sertésdagadó	tonna	1,26	2,11	2,30	181,88	108,92
	HUF/kg	1 486,99	1 275,66	1 360,47	91,49	106,65
Más sertéshús csonttal	tonna	274,89	225,00	316,72	115,22	140,76
	HUF/kg	897,34	794,62	851,96	94,94	107,22
Más sertéshús csont nélkül	tonna	713,91	834,18	918,17	128,61	110,07
	HUF/kg	1 114,83	919,54	959,13	86,03	104,30
Darált sertéshús	tonna	...	175,77	...	...	...
	HUF/kg	...	1 700,90	...	...	...

... = Adatvédelmi korlátok miatt nem közölhető adat.

Forrás: AKI PÁIR

5. táblázat: **A nyers sertéshúsok (friss) és a darálthús (friss) kiskereskedelmi beszerzési ára Magyarországon**

Megnevezés	Kiszerezés	Mértékegység	2024. 10. hét	2025. 9. hét	2025. 10. hét	2025. 10. hét/ 2024. 10. hét (százalék)	2025. 10. hét/ 2025. 9. hét (százalék)
Sertéscomb csont nélkül	lédig	tonna	219,36	103,58	195,99	89,35	189,22
		HUF/kg	1 602,99	1 478,39	1 463,48	91,30	98,99
	tálcás (500 gramm)	tonna	9,14	4,86	5,69	62,27	117,09
		HUF/kg	2 192,76	2 174,16	2 153,46	98,21	99,05
	vákuumos	tonna	153,30	136,64	116,99	76,31	85,61
		HUF/kg	1 638,66	1 541,77	1 561,32	95,28	101,27
Sertéslapocka	lédig	tonna	142,87	273,69	123,79	86,64	45,23
		HUF/kg	1 434,43	1 340,89	1 375,09	95,86	102,55
	tálcás (500 gramm)	tonna	2,38	3,02	2,94	123,54	97,35
		HUF/kg	1 981,46	1 972,82	1 957,17	98,77	99,21
	vákuumos	tonna	59,71	127,46	65,70	110,04	51,55
		HUF/kg	1 459,56	1 404,76	1 464,80	100,36	104,27
Sertéskaraj csonttal, szűzpecsenye nélkül	lédig	tonna	7,04	5,21	5,34	75,89	102,64
		HUF/kg	1 444,10	1 286,02	1 283,89	88,91	99,83
	tálcás (500 gramm)	tonna	...	1,02	...	...	...
		HUF/kg	...	1 970,71	...	...	...
	vákuumos	tonna	6,91	6,35	4,92	71,13	77,43
		HUF/kg	1 725,55	1 586,46	1 603,30	92,92	101,06
Sertésstarja csonttal	lédig	tonna	14,27	39,39	12,14	85,11	30,83
		HUF/kg	1 677,15	1 433,16	1 652,23	98,51	115,29
	tálcás (500 gramm)	tonna	4,03	4,17	1,64	40,67	39,27
		HUF/kg	1 080,62	1 929,49	1 988,53	184,02	103,06
	vákuumos	tonna	6,54	5,43	4,93	75,37	90,81
		HUF/kg	1 779,66	1 704,59	1 728,83	97,14	101,42
Sertésoldalas	lédig	tonna	36,87	15,57	17,58	47,66	112,86
		HUF/kg	1 574,31	1 699,61	1 672,23	106,22	98,39
	tálcás (500 gramm)	tonna	...	...	...	...	...
		HUF/kg	...	...	...	...	...
	vákuumos	tonna	20,63	27,38	21,68	105,09	79,19
		HUF/kg	1 823,02	1 801,66	1 804,87	99,00	100,18
Sertésdagadó	lédig	tonna	1,80	1,93	2,19	121,24	113,28
		HUF/kg	1 476,57	1 458,31	1 429,42	96,81	98,02
	tálcás (500 gramm)	tonna	...	...	...	...	...
		HUF/kg	...	...	...	...	...
	vákuumos	tonna	0,23	0,32	0,38	165,63	120,87
		HUF/kg	1 590,75	1 563,80	1 524,78	95,85	97,50
Sertés darálthús	tonna	250,08	210,54	284,71	113,85	135,23	
	HUF/kg	1 531,37	1 568,56	1 519,76	99,24	96,89	

... = Adatvédelmi korlátok miatt nem közölhető adat.

Forrás: AKI PÁIR

6. táblázat: **A vágósertés („E” minőségi kategória) vágóhídi belépési ára<sup>a)</sup> az Európai Unióban**

EUR/100 kg hasított hideg súly

	2024. 10. hét	2025. 9. hét	2025. 10. hét	2025. 10. hét/ 2024. 10. hét (százalék)	2025. 10. hét/ 2025. 9. hét (százalék)
Magyarország	224,83	176,45	177,30	78,86	100,48
Belgium	213,26	169,78	170,18	79,80	100,24
Bulgária	255,45	254,83	260,87	102,12	102,37
Csehország	214,13	179,16	178,04	83,14	99,37
Dánia	186,73	163,97	163,97	87,81	100,00
Németország	230,91	179,92	179,49	77,73	99,76
Észtország	–	174,55	175,59	–	100,60
Görögország	242,32	–	–	–	–
Spanyolország	211,19	197,80	199,97	94,69	101,10
Franciaország	209,00	184,00	0,00	0,00	0,00
Horvátország	212,00	164,85	166,07	78,33	100,74
Írország	198,52	200,19	202,15	101,83	100,98
Olaszország	–	–	–	–	–
Ciprus	255,36	182,11	182,66	71,53	100,30
Lettország	237,70	190,83	189,56	79,75	99,33
Litvánia	225,39	183,23	182,61	81,02	99,66
Luxemburg	–	–	–	–	–
Málta	225,07	243,47	–	–	–
Hollandia	184,47	151,23	152,11	82,46	100,58
Ausztria	236,22	192,73	196,19	83,05	101,80
Lengyelország	220,54	184,09	180,74	81,95	98,18
Portugália	231,90	214,73	218,73	94,32	101,86
Románia	224,54	148,66	144,71	64,44	97,34
Szlovénia	231,13	186,81	191,84	83,00	102,69
Szlovákia	232,27	191,86	189,62	81,64	98,83
Finnország	211,93	206,36	206,79	97,57	100,21
Svédország	232,22	246,60	251,93	108,49	102,16
<b>EU</b>	<b>216,20</b>	<b>182,02</b>	<b>182,20</b>	<b>84,27</b>	<b>100,10</b>

<sup>a)</sup> Az ár tartalmazza a szállítási költséget is.  
Forrás: Európai Bizottság

7. táblázat: **A vágósertés termelői ára az EU néhány tagországában**

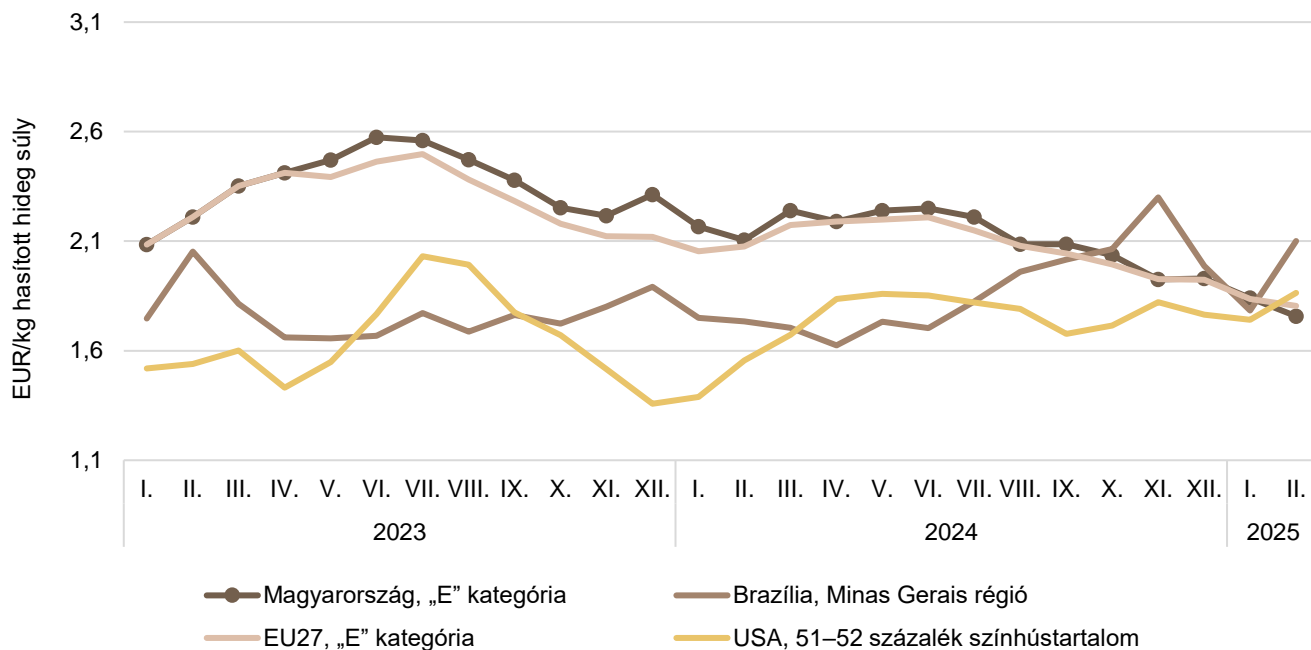
EUR/kg hasított súly

	2025. 7. hét	2025. 8. hét	2025. 9. hét	2025. 10. hét	2025. 11. hét
Vion (Hollandia)	1,63	1,63	1,67	1,67	1,72
Compezo (Hollandia)	1,54	1,54	1,59	1,60	1,62
Németország (szerződéses ár)	1,72	1,72	1,72	1,72	1,72
Tönnies (Németország)	1,72	1,72	1,72	1,72	1,72
West Fleisch (Németország)	–	–	–	–	–
Danish Crown (Dánia)	1,37	1,37	1,37	1,39	1,39
Tican (Dánia)	1,39	1,39	1,39	1,42	1,42

Forrás: Schuttert, Danish Crown, Tican, MPB

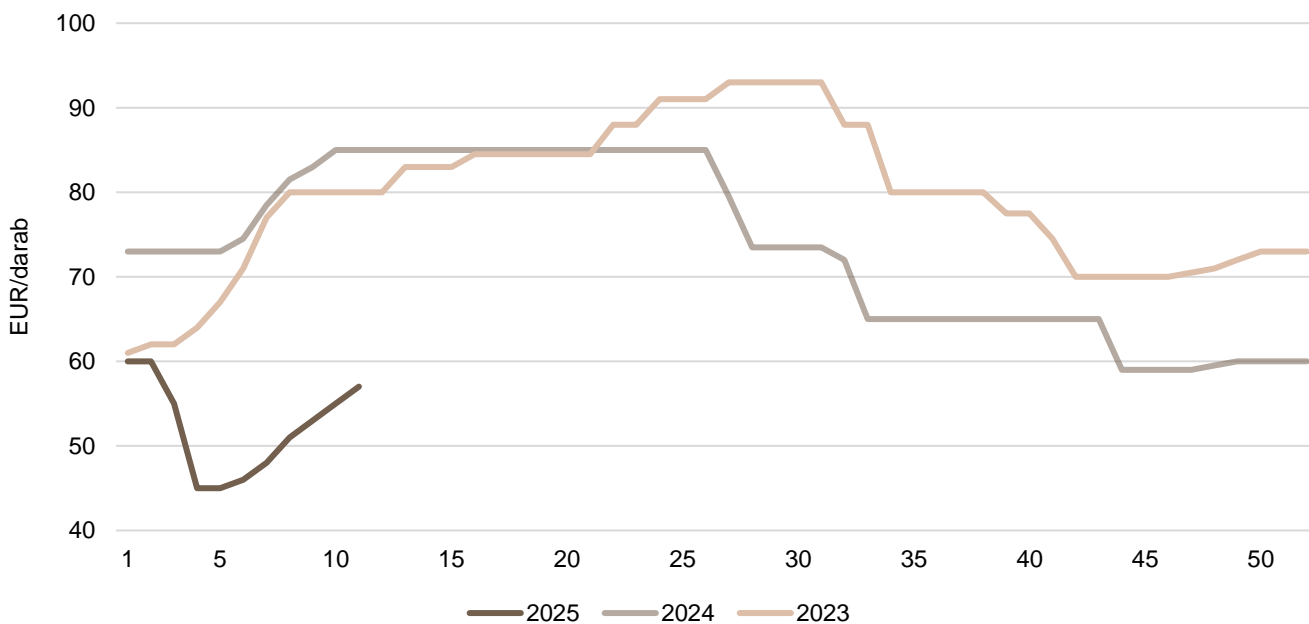


1. ábra: **A sertés havi világsi árá (2022–2024)**



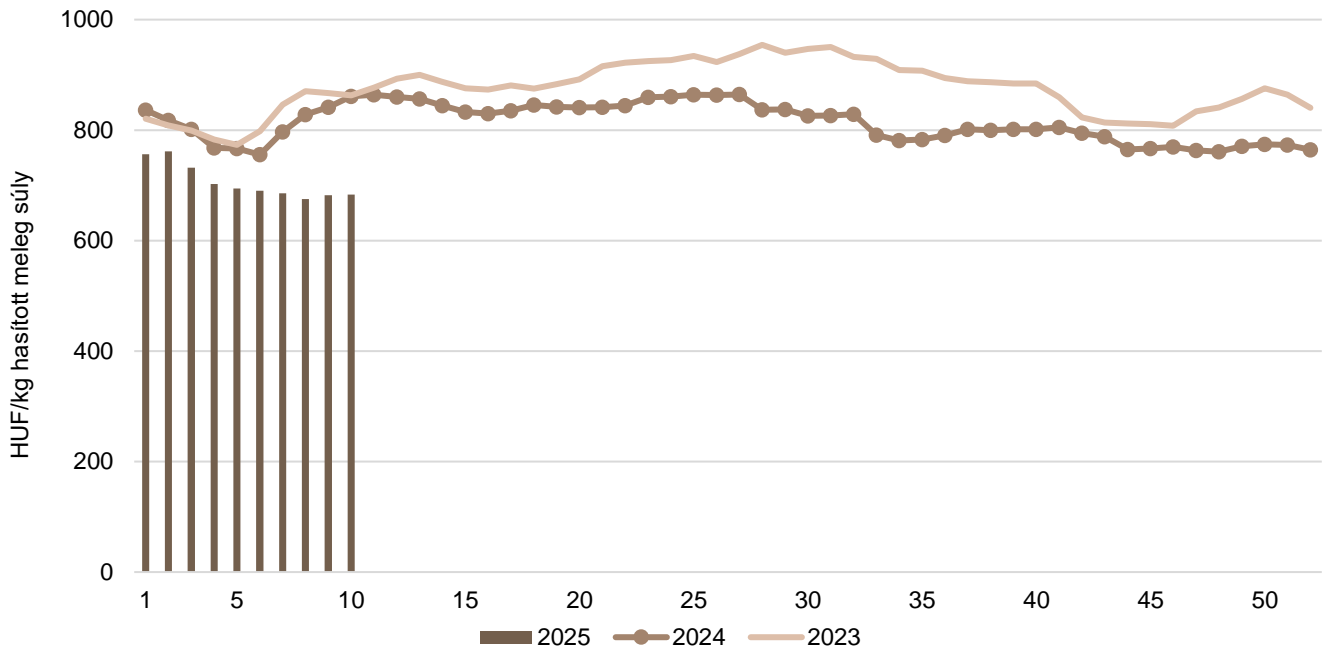
Forrás: USDA, Európai Bizottság, MPB, AKI PÁIR

2. ábra: **A malac ára (Nord–West, 25 kg) Németországban (2023–2025)**



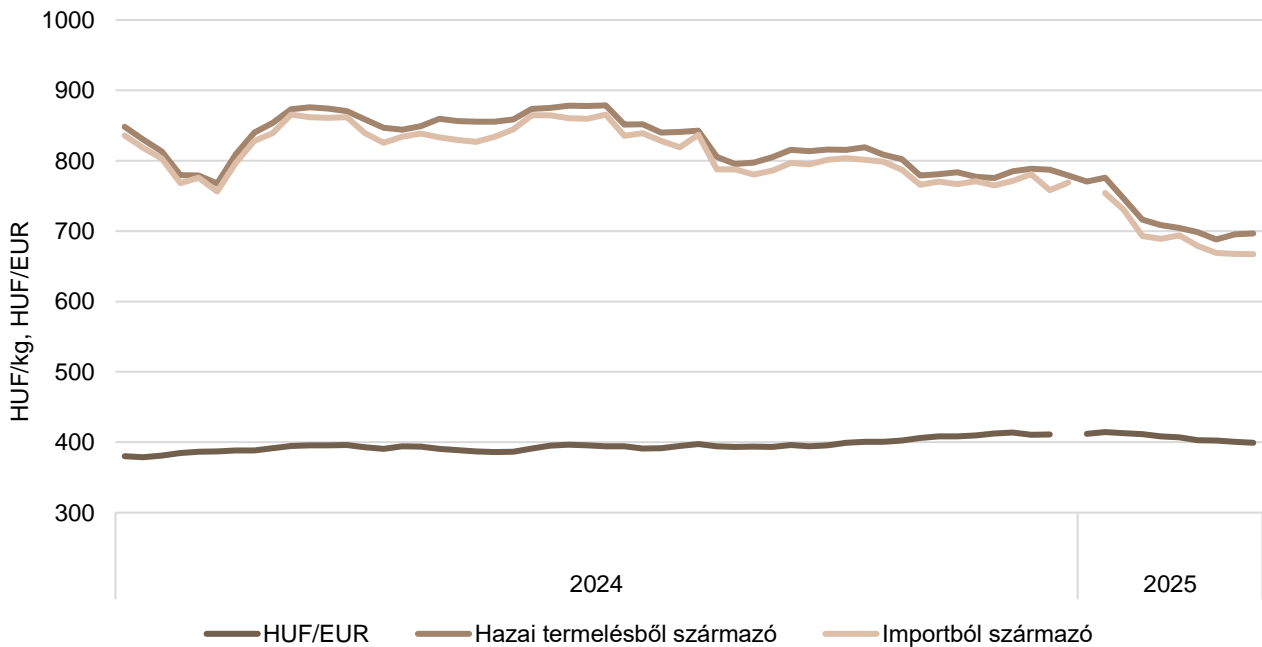
Forrás: VAEX

3. ábra: **A hazai termelésből származó vágósertés<sup>a)</sup> heti termelői ára Magyarországon (2023–2025)**



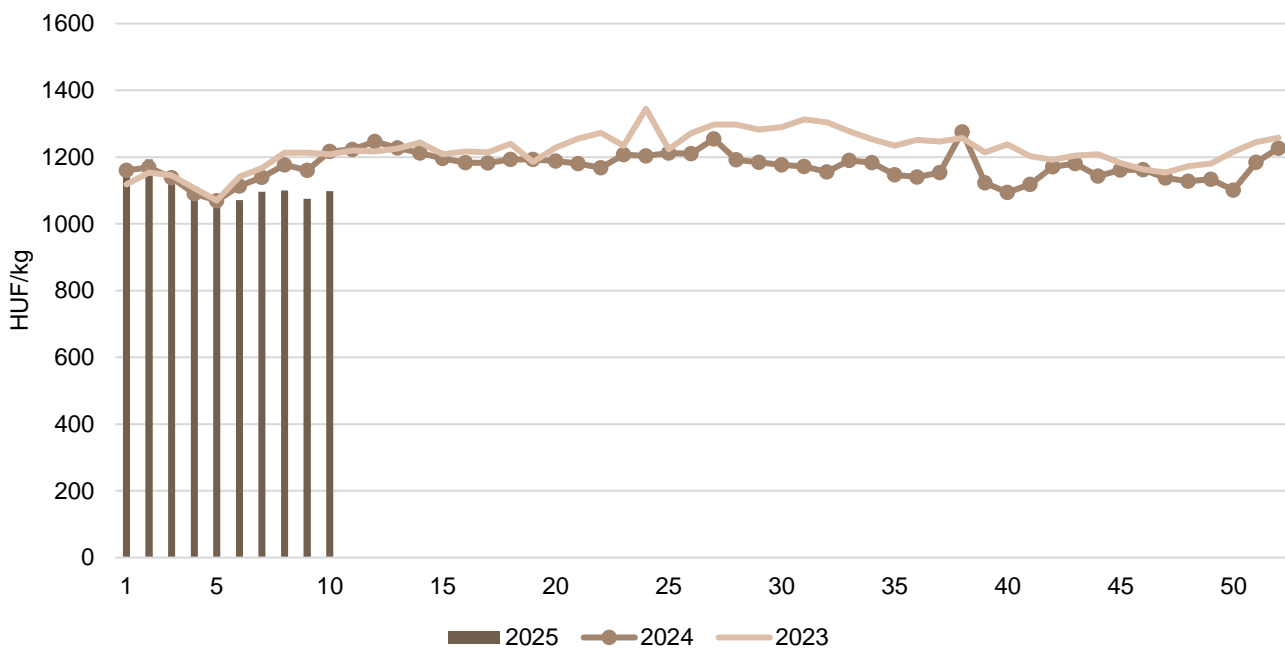
<sup>a)</sup> S-P, Nem minősített, M1.  
 Forrás: AKI PÁIR

4. ábra: **A vágósertés heti vágóhídi belépési ára Magyarországon (2024–2025)**



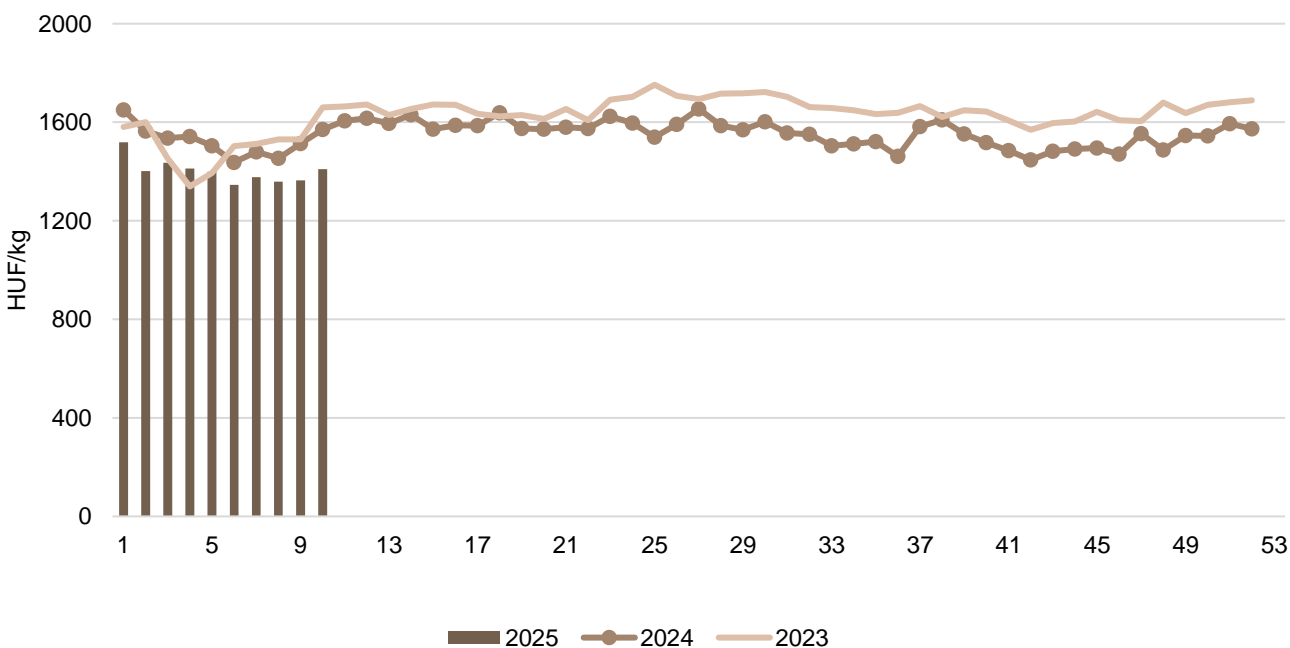
Forrás: AKI PÁIR, MNB

5. ábra: **A csontos sertéshús, lehúzott, félben heti értékesítési ára Magyarországon (2023–2025)**



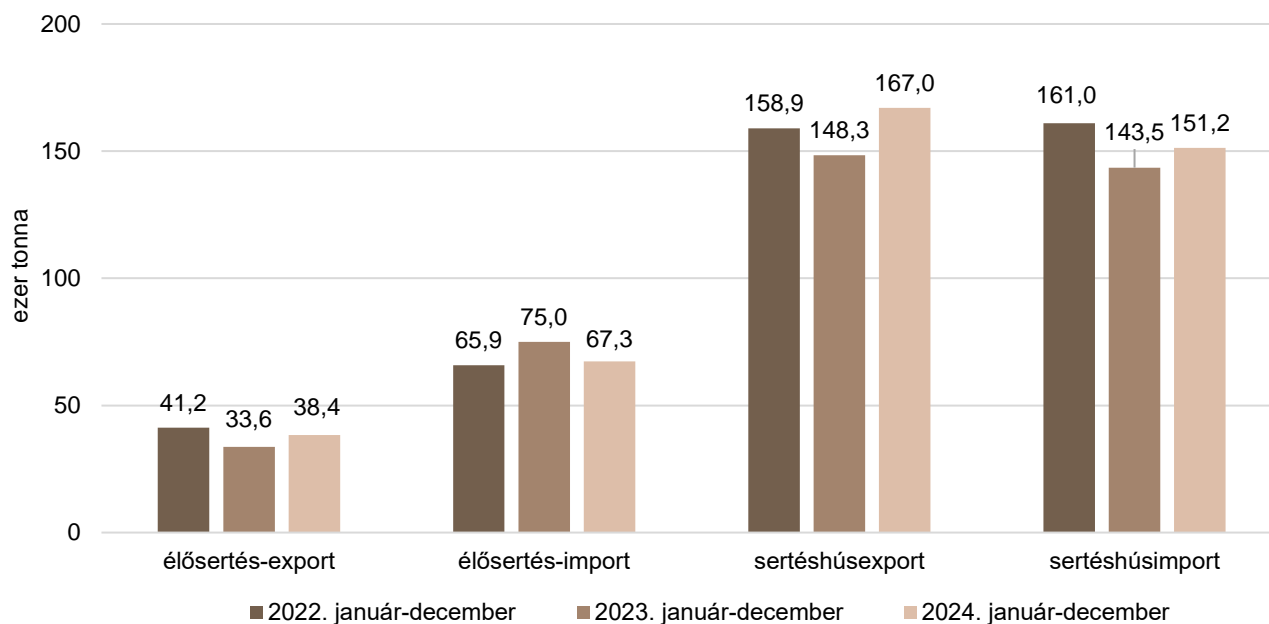
Forrás: AKI PÁIR

6. ábra: **A sertéscomb heti értékesítési ára Magyarországon (2023–2025)**



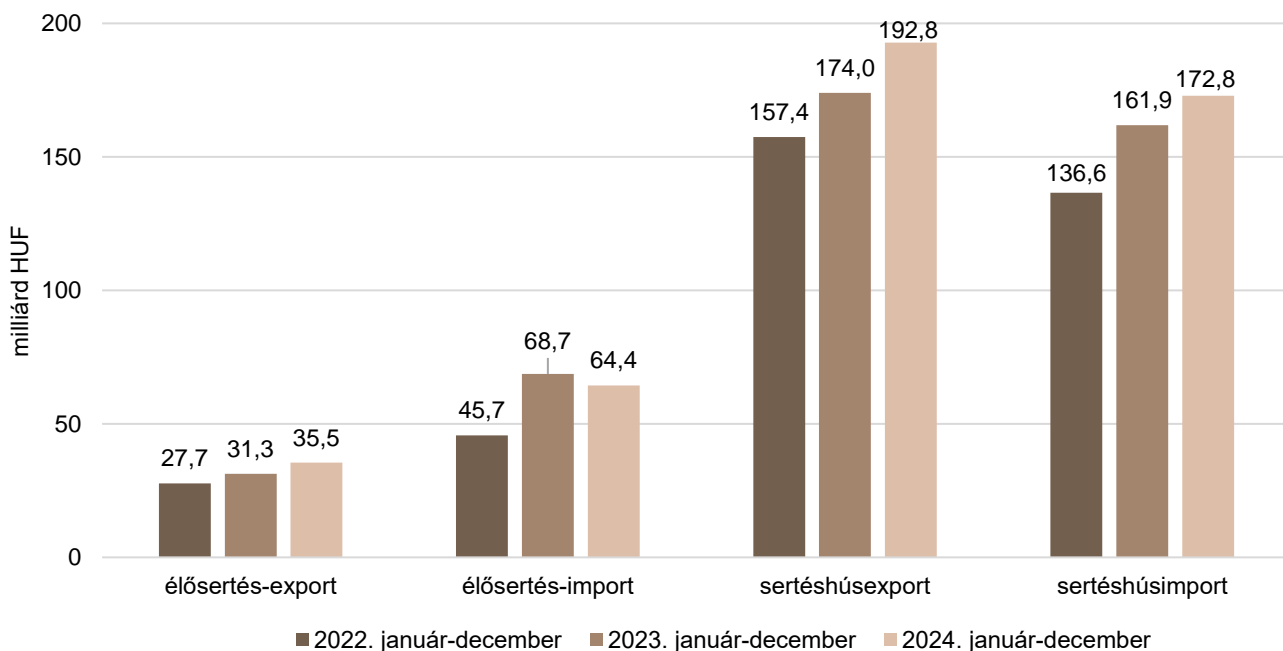
Forrás: AKI PÁIR

7. ábra: **Az élő sertés és a sertéshús külkereskedelmének mennyisége Magyarországon**



Forrás: KSH

8. ábra: **Az élő sertés és a sertéshús külkereskedelmének értéke Magyarországon**



Forrás: KSH

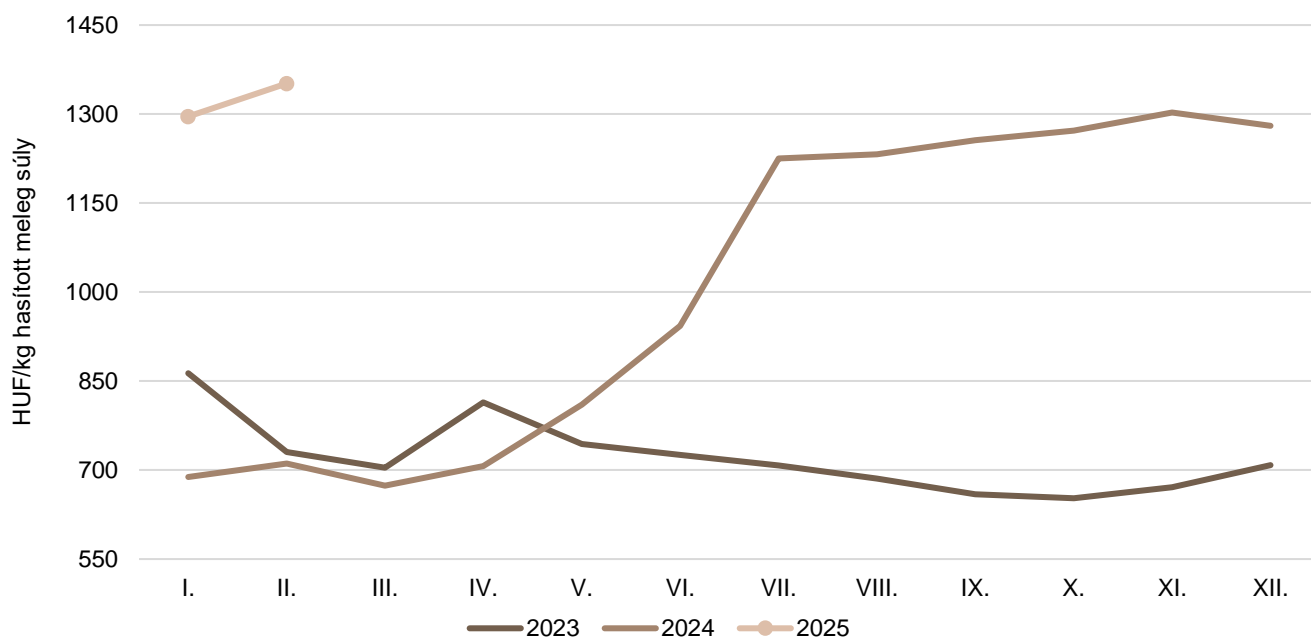
## Szarvasmarha

8. táblázat: **A vágómarha termelői ára Magyarországon**

Megnevezés	Minőségi kategória	Mértékegység	2024. 10. hét	2025. 9. hét	2025. 10. hét	2025. 10. hét/ 2024. 10. hét (százalék)	2025. 10. hét/ 2025. 9. hét (százalék)
Fiatal bika	E–P	darab	129	107	112	86,82	104,67
		HUF/kg hasított meleg súly	720,86	1 556,46	1 613,61	223,85	103,67
Vágótehén	E–P	darab	439	544,00	473,00	107,74	86,95
		HUF/kg hasított meleg súly	671,17	1 289,04	1 375,35	204,92	106,70
Vágóüsző	E–P	darab	80	68	73	91,25	107,35
		HUF/kg hasított meleg súly	608,81	1 261,56	1 224,58	201,14	97,07
Vágómarha összesen	E–P	darab	666	730	689	103,45	94,38
		HUF/kg hasított meleg súly	674,45	1 338,08	1 420,88	210,67	106,19

Megjegyzés: 2024. 26. héttől módszertani változás történt.  
Forrás: AKI PÁIR

9. ábra: **A vágómarha havi termelői ára Magyarországon (2023–2025)**



Megjegyzés: 2024. 26. héttől módszertani változás történt.  
Forrás: AKI PÁIR



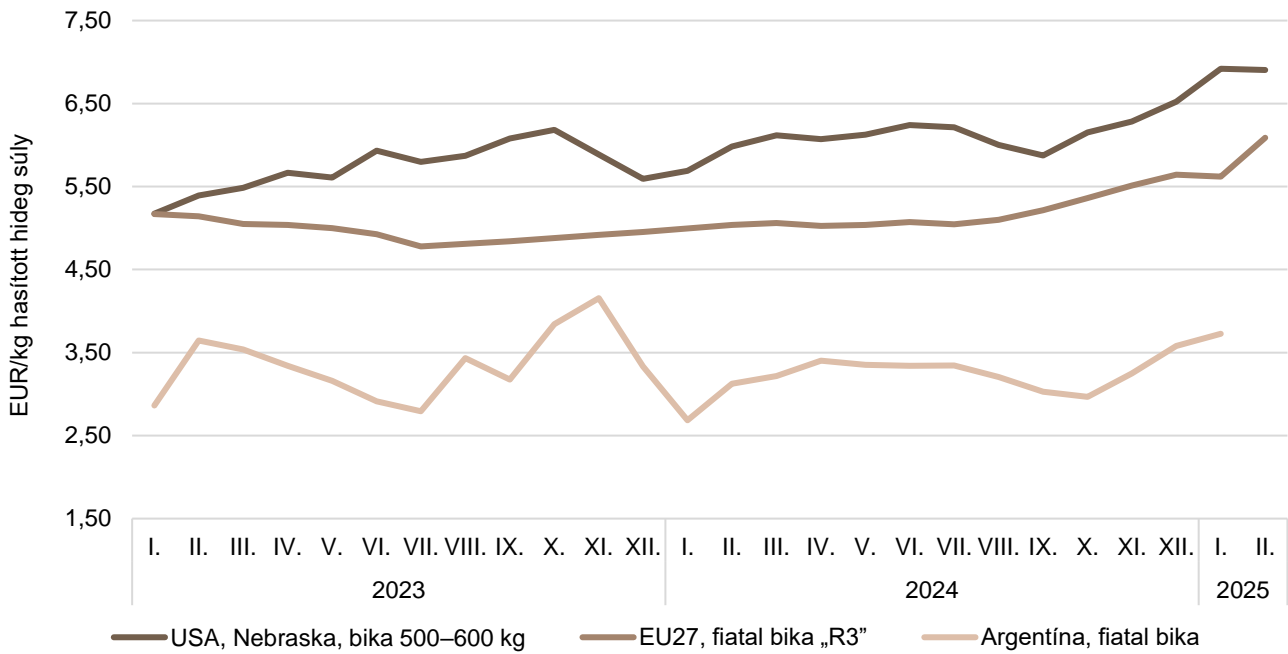
9. táblázat: **A fiatal bika („R3” minőségi kategória) vágóhídi belépési ára<sup>a)</sup> az Európai Unióban**

EUR/100 kg hasított hideg súly

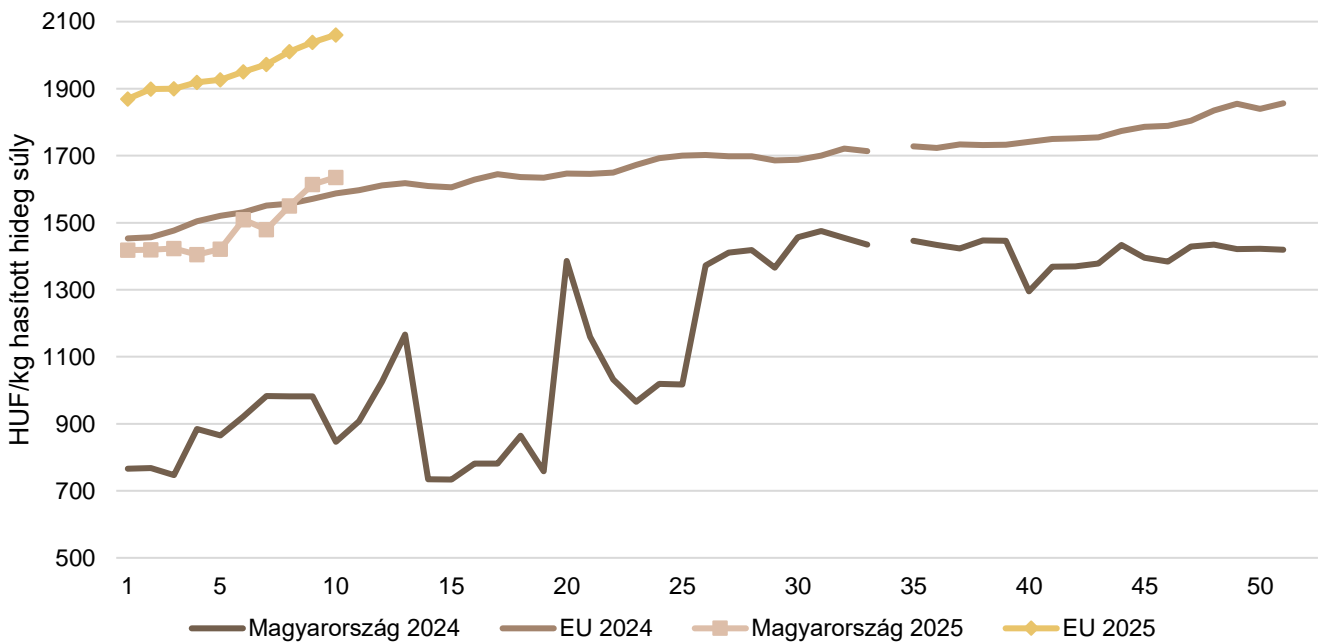
	2024. 10. hét	2025. 9. hét	2025. 10. hét	2025. 10. hét/ 2024. 10. hét (százalék)	2025. 10. hét/ 2025. 9. hét (százalék)
Magyarország	–	–	–	–	–
Belgium	404,18	459,50	463,88	114,77	100,95
Bulgária	409,33	414,43	414,43	101,25	100,00
Csehország	465,64	–	583,67	125,35	–
Dánia	415,59	485,46	501,69	120,72	103,34
Németország	495,64	644,10	647,81	130,70	100,58
Észtország	–	–	–	–	–
Görögország	467,27	454,44	454,44	97,25	100,00
Spanyolország	513,02	681,35	683,87	133,30	100,37
Franciaország	538,00	610,00	610,00	113,38	100,00
Horvátország	507,72	578,72	586,53	115,52	101,35
Írország	496,38	652,17	668,00	134,57	102,43
Olaszország	501,37	628,80	601,53	119,98	95,66
Ciprus	–	–	–	–	–
Lettország	417,90	430,57	430,57	103,03	100,00
Litvánia	400,66	540,65	565,64	141,18	104,62
Luxemburg	–	–	–	–	–
Málta	–	–	–	–	–
Hollandia	453,00	619,00	498,00	109,93	80,45
Ausztria	493,62	588,06	592,58	120,05	100,77
Lengyelország	482,41	597,09	606,75	125,77	101,62
Portugália	508,23	627,12	639,81	125,89	102,02
Románia	473,35	449,72	507,39	107,19	112,83
Szlovénia	490,09	569,89	548,80	111,98	96,30
Szlovákia	457,90	–	541,71	118,30	–
Finnország	487,90	488,35	495,09	101,47	101,38
Svédország	535,24	590,06	590,10	110,25	100,01
EU	505,45	621,99	624,93	123,64	100,47

<sup>a)</sup> Az ár tartalmazza a szállítási költséget is.

Forrás: Európai Bizottság

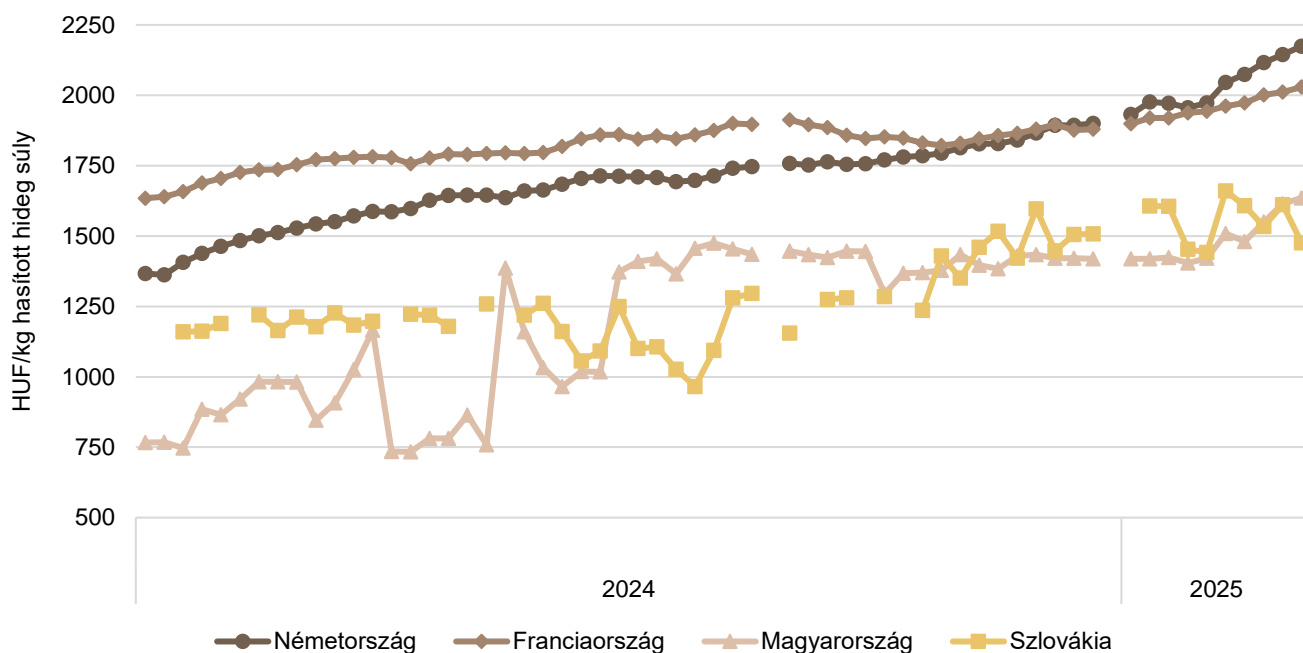
10. ábra: **A szarvasmarha havi világpiaci ára (2023–2025)**

Forrás: USDA, Európai Bizottság, Minagri

11. ábra: **A vágótehen „O3” heti vágóhídi belépési ára Magyarországon és az EU-ban (2024–2025)**

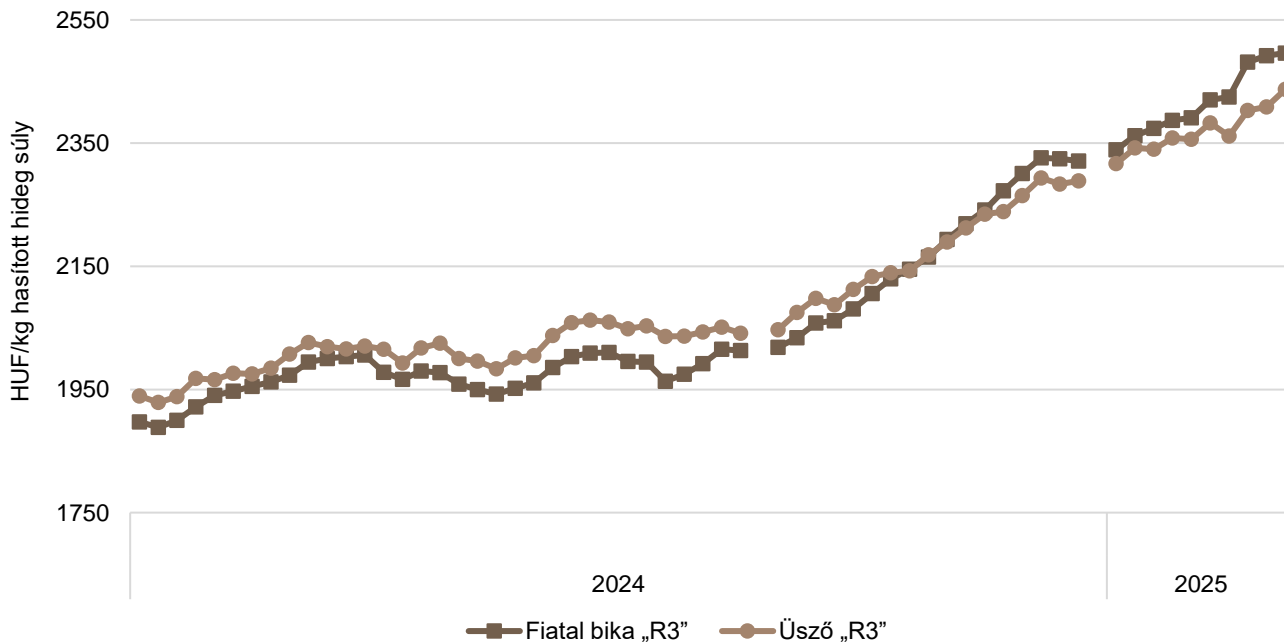
Megjegyzés: Magyarország: 2024. 26. héttől módszertani változás történt.  
Forrás: Európai Bizottság, AKI PÁIR

12. ábra: A vágótehén „O3” heti vágóhídi belépési ára az EU néhány tagországában (2024–2025)

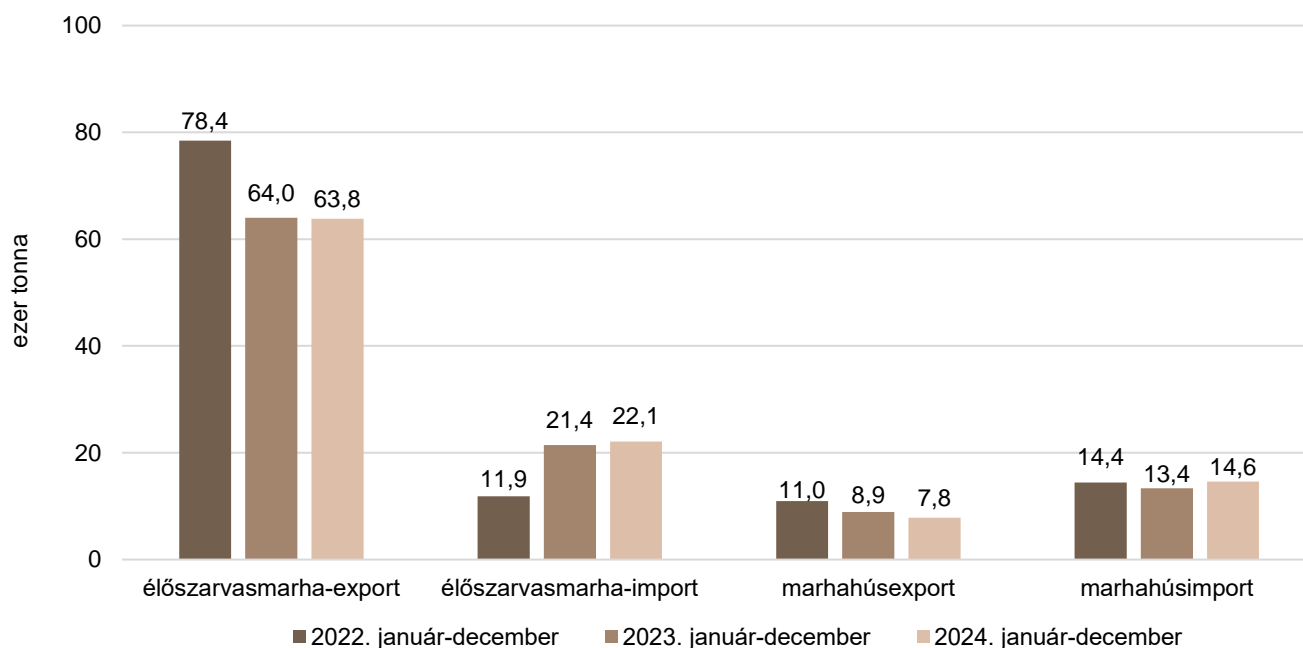


Megjegyzés: Magyarország: 2024. 26. héttől módszertani változás történt.  
 Forrás: Európai Bizottság

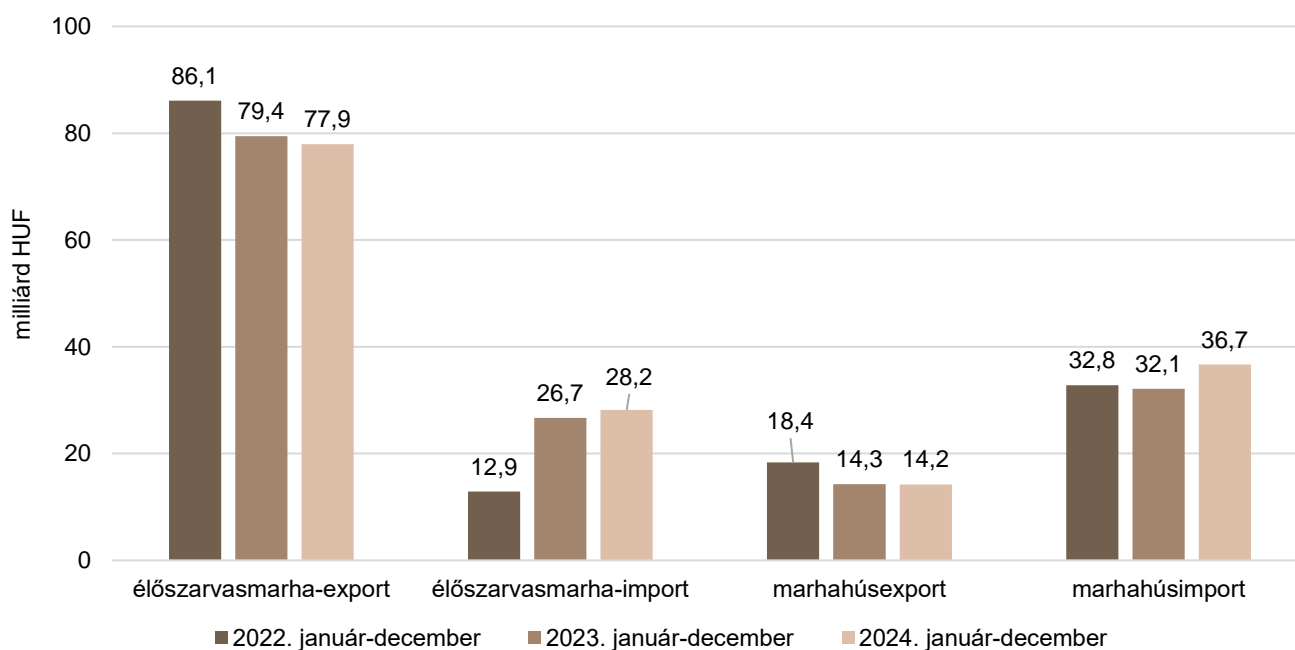
13. ábra: A fiatal bika „R3” és az üsző „R3” heti vágóhídi belépési ára az EU-ban (2024–2025)



Forrás: Európai Bizottság

14. ábra: **Az élő szarvasmarha és a marhahús külkereskedelmének mennyisége Magyarországon**

Forrás: KSH

15. ábra: **Az élő szarvasmarha és a marhahús külkereskedelmének értéke Magyarországon**

Forrás: KSH

## Bárány

10. táblázat: **A vágóbárány termelői ára Magyarországon**

Megnevezés	Mértékegység	2024. 10. hét	2025. 9. hét	2025. 10. hét	2025. 10. hét/ 2024. 10. hét (százalék)	2025. 10. hét/ 2025. 9. hét (százalék)
Könnyű bárány	darab	...	...	...	...	...
	HUF/kg élősúly	...	...	...	...	...
ebből 20–24 kg között	darab	...	...	...	...	...
	HUF/kg élősúly	...	...	...	...	...
Nehéz bárány	darab	1 461	749	...	...	...
	HUF/kg élősúly	1 870,96	2 092,09	...	...	...
Vágóbárány összesen	darab	3 019	1 420	...	...	...
	HUF/kg élősúly	1 918,54	2 147,36	...	...	...

... = Adatvédelmi korlátok miatt nem közölhető adat.

Forrás: AKI PÁIR

11. táblázat: **A nehéz bárány (13 kg-nál nagyobb vágott súly) ára az Európai Unióban**

EUR/100 kg vágott súly

	2024. 10. hét	2025. 9. hét	2025. 10. hét	2025. 10. hét/ 2024. 10. hét (százalék)	2025. 10. hét/ 2025. 9. hét (százalék)
Magyarország	1 009,35	1 110,35	–	–	–
Belgium	751,50	916,30	1 006,10	133,88	109,80
Németország	810,26	993,97	975,20	120,36	98,11
Spanyolország	805,16	948,61	932,76	115,85	98,33
Franciaország	883,00	985,00	986,00	111,66	100,10
Horvátország	1 220,74	–	1 340,00	109,77	–
Írország	790,58	881,36	878,14	111,08	99,63
Olaszország	621,00	792,00	774,00	124,64	97,73
Ciprus	840,00	297,00	928,00	110,48	312,46
Lettország	573,83	867,00	735,68	128,21	84,85
Litvánia	573,83	674,79	754,30	131,45	111,78
Hollandia	–	–	–	–	–
Ausztria	684,00	792,00	774,00	113,16	97,73
Portugália	723,67	1 058,33	1 061,33	146,66	100,28
Románia	301,79	558,95	557,73	184,81	99,78
Finnország	581,72	574,00	574,00	98,67	100,00
Svédország	756,85	781,37	836,24	110,49	107,02
EU	804,85	929,10	934,41	116,10	100,57

Forrás: Európai Bizottság

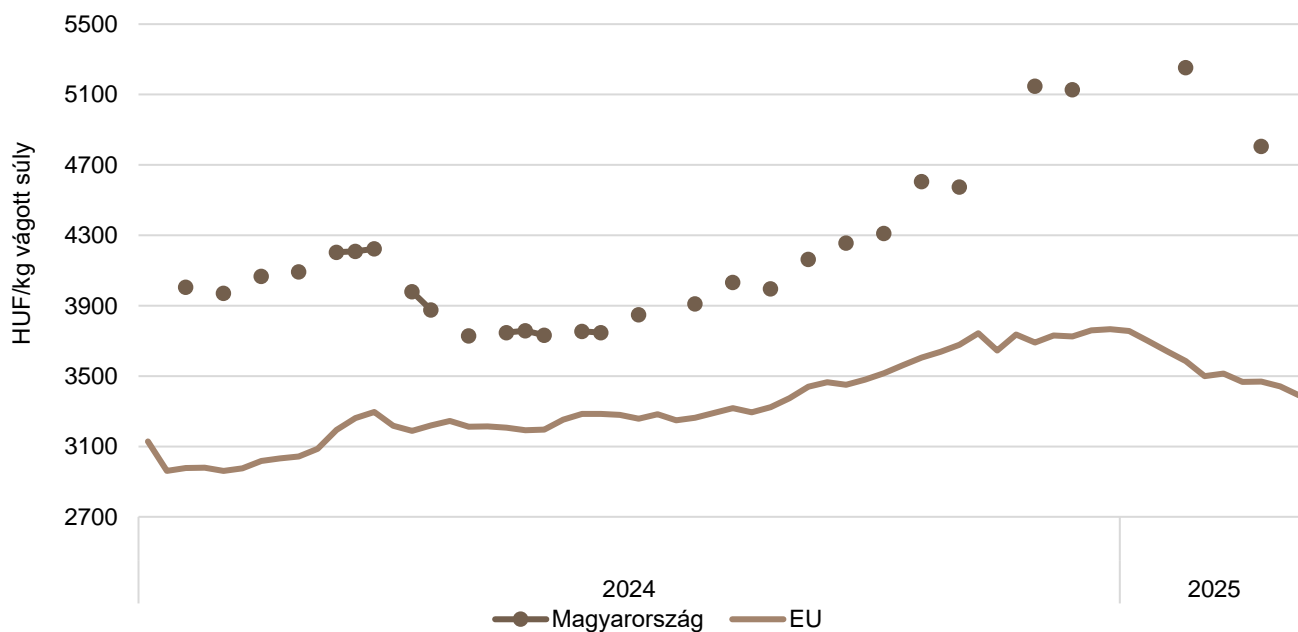


12. táblázat: **A könnyű bárány (13 kg-nál kisebb vágott súly) ára az Európai Unióban**

EUR/100 kg vágott súly

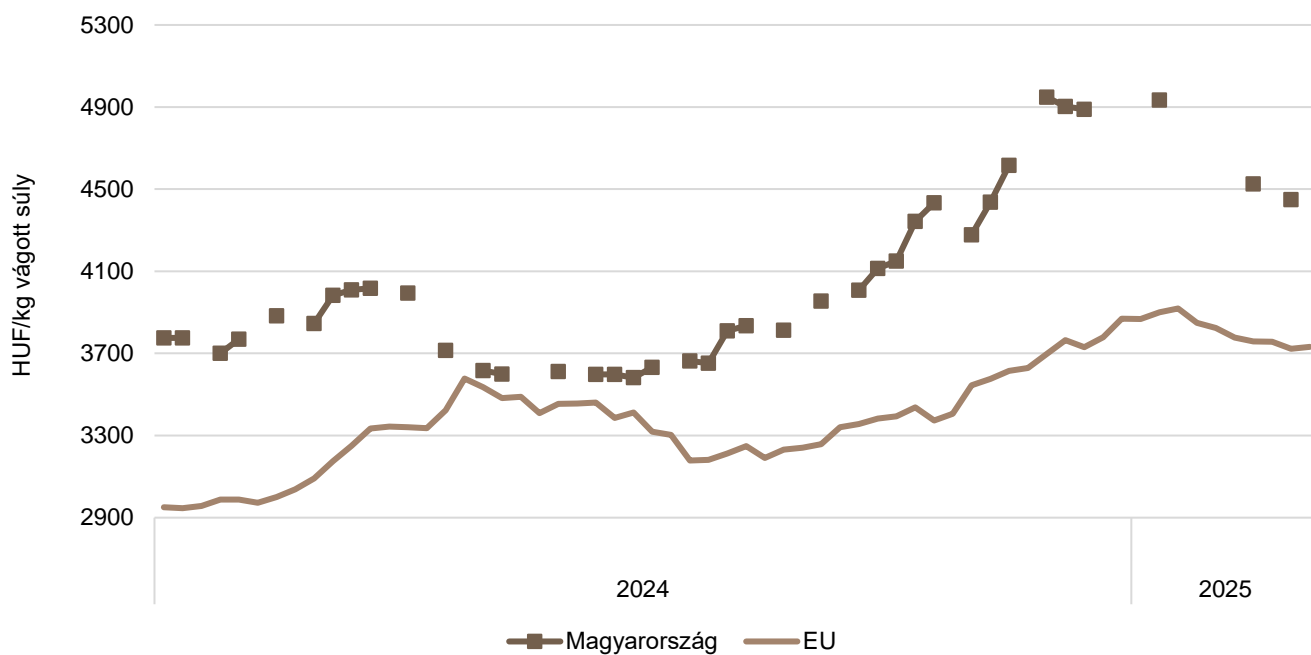
	2024. 10. hét	2025. 9. hét	2025. 10. hét	2025. 10. hét/ 2024. 10. hét (százalék)	2025. 10. hét/ 2025. 9. hét (százalék)
Magyarország	–	–	–	–	–
Bulgária	938,12	891,19	1 017,37	108,45	114,16
Görögország	722,11	–	–	–	–
Spanyolország	866,12	979,31	963,61	111,26	98,40
Horvátország	1 230,18	1 367,00	1 295,19	105,28	94,75
Olaszország	643,00	794,00	776,00	120,68	97,73
Portugália	873,34	1 101,52	1 099,65	125,91	99,83
Szlovénia	700,07	850,38	803,85	114,82	94,53
Szlovákia	–	–	–	–	–
EU	782,11	858,93	848,91	108,54	98,83

Forrás: Európai Bizottság

16. ábra: **A könnyű bárány heti termelői ára Magyarországon és az EU-ban (2024–2025)**

Forrás: Európai Bizottság, AKI PÁIR

17. ábra: **A nehéz bárány heti termelői ára Magyarországon és az EU-ban (2024–2025)**



Forrás: Európai Bizottság, AKI PÁIR

## Nemzetközi előrevetítések

13. táblázat: **A világ hústermelése (2020–2024)**

ezer tonna

	2020	2021	2022 <sup>a)</sup>	2023 <sup>b)</sup>	2024 <sup>b)</sup>	2023/2022 (százalék)	2024/2023 (százalék)
<b>Sertéshús</b>							
Kína	36 340	47 500	55 410	57 940	56 750	104,57	97,95
Európai Unió	23 219	23 615	22 277	20 829	21 250	93,50	102,02
USA	12 845	12 560	12 252	12 391	12 684	101,13	102,36
Brazília	4 125	4 365	4 350	4 450	4 495	102,30	101,01
Fülöp-szigetek	1 115	1 000	1 020	1 050	1 040	102,94	99,05
Kanada	2 115	2 101	2 078	2 106	2 085	101,35	99,00
Japán	1 306	1 318	1 293	1 293	1 320	100,00	102,09
Dél-Korea	1 403	1 407	1 419	1 435	1 450	101,13	101,05
Mexikó	1 451	1 484	1 530	1 557	1 590	101,76	102,12
Egyéb	5 600	5 790	5 765	5 701	5 559	98,89	97,51
Összesen	96 060	107 952	114 617	116 301	116 018	101,47	99,76
<b>Marha- és borjúhús</b>							
USA	12 389	12 734	12 890	12 286	12 298	95,31	100,10
Brazília	9 975	9 750	10 350	10 950	11 850	105,80	108,22
Európai Unió	6 903	6 883	6 722	6 461	6 600	96,12	102,15
Kína	6 720	6 980	7 180	7 530	7 800	104,87	103,59
Argentína	3 170	3 000	3 140	3 280	3 100	104,46	94,51
Ausztrália	2 123	1 895	1 878	2 224	2 555	118,42	114,88
Mexikó	2 079	2 129	2 177	2 215	2 260	101,75	102,03
Kanada	1 314	1 385	1 412	1 326	1 315	93,91	99,17
Egyéb	6 801	7 008	6 900	6 855	6 626	99,35	96,66
Összesen	57 620	58 335	59 328	59 961	61 377	101,07	102,36

<sup>a)</sup> Becslés.

<sup>b)</sup> Előrevetítés.

Forrás: USDA

14. táblázat: **Az Európai Unió húspiacának kilátásai rövid távon (2019–2024)**

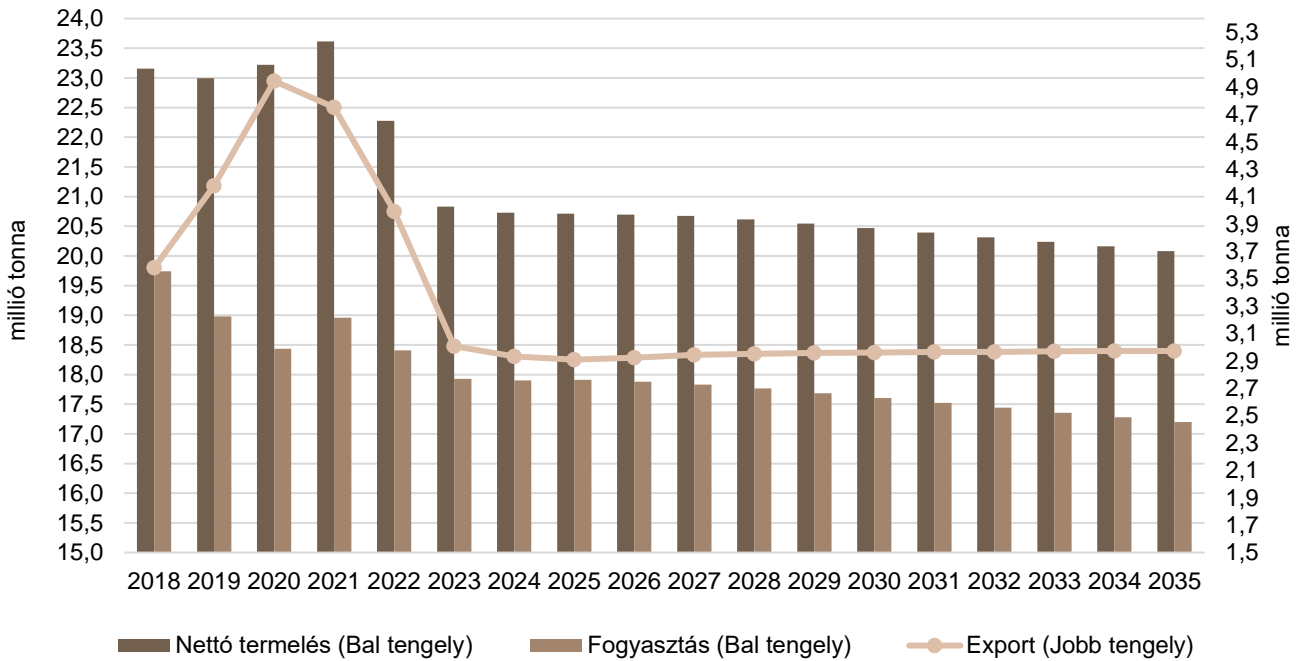
ezer tonna

	2019	2020	2021	2022	2023 <sup>a)</sup>	2024 <sup>b)</sup>	2023/2022 (százalék)	2024/2023 (százalék)
<b>Sertéshús</b>								
Nettó termelés	22 996	23 219	23 615	22 276	20 805	20 731	93,40	99,64
Import	162	159	97	121	108	106	88,88	97,96
Export	4 177	4 944	4 752	3 991	3 011	2 891	75,44	96,00
Fogyasztás	18 981	18 434	18 960	18 406	17 902	17 946	97,26	100,24
Egy főre jutó fogyasztás (kg)	33,1	32,1	33,0	32,0	31,0	31,0	96,88	100,00
Önellátottság (százalék)	121,4	126,1	124,8	121,3	116,5	115,8	96,04	99,40
<b>Marha- és borjúhús</b>								
Nettó termelés	6 964	6 903	6 883	6 722	6 457	6 304	96,05	97,63
Import	387	306	285	328	334	331	101,92	98,95
Export	577	593	567	517	522	537	100,95	103,01
Fogyasztás	6 774	6 617	6 600	6 533	6 259	6 097	95,81	97,41
Egy főre jutó fogyasztás (kg)	10,6	10,3	10,3	10,2	9,7	9,4	95,10	96,91
Önellátottság (százalék)	106,2	107,8	107,6	105,9	106,6	106,9	100,66	100,28
<b>Juh- és kecskehús</b>								
Nettó termelés	592	576	585	582	553	526	95,04	95,07
Import	162	154	126	155	159	163	102,26	102,52
Export	57	58	47	44	38	38	87,02	98,17
Fogyasztás	697	671	665	693	674	651	97,16	96,66
Egy főre jutó fogyasztás (kg)	1,4	1,3	1,3	1,4	1,3	1,3	92,86	100,00
Önellátottság (százalék)	93,1	94,2	95,5	91,2	90,1	89,2	98,79	99,00

<sup>a)</sup> Becslés.<sup>b)</sup> Előrevetítés.

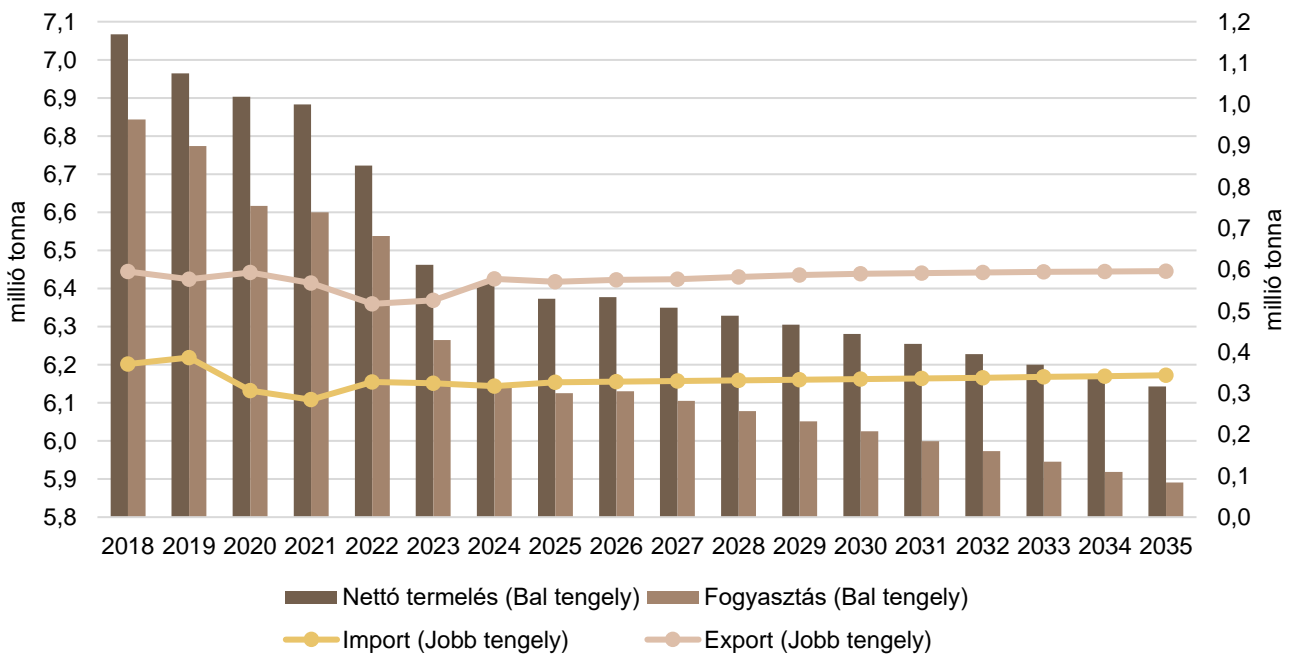
Forrás: Európai Bizottság

18. ábra: Az Európai Unió sertéshúsipiacának kilátásai középtávon (2018–2035)



Forrás: Európai Bizottság

19. ábra: Az Európai Unió marha- és borjúhúsipiacának kilátásai középtávon (2018–2035)



Forrás: Európai Bizottság



