

# AGRÁRPIACI JELENTÉSEK

**Salátafélék**

**ZÖLDSÉG,  
GYÜMÖLCS ÉS  
BOR**

XXIX. évfolyam • 5. szám • 2025

**ZÖLDSÉG, GYÜMÖLCS ÉS BOR**  
**XXIX. évfolyam • 5. szám • 2025**  
2025. március 11.

Megjelenik kéthetente

**Felelős szerkesztő**  
Dr. Stummer Ildikó

**Szerzők**  
Isépy Anett  
isepy.anett@aki.gov.hu  
Losonczi Tünde  
losonczi.tunde@aki.gov.hu  
Ecsediné Wanek Zsuzsanna  
wanek.zsuzsa@aki.gov.hu

**Kiadó**



1093 Budapest, Zsil utca 3–5.  
Telefon: +36 1 217 1011  
www.aki.gov.hu  
aki@aki.gov.hu

A kiadvány az Agrárközgazdasági Intézet  
által üzemeltetett Piaci Árinformációs Rendszer  
adatai alapján készül.



Friss adatokért kérjük látogasson el a  
[PÁIR lekérdezhető adatok](#) felületre

ISSN 1418 2130

A kiadványokkal kapcsolatban részletes  
felvilágosítást ad:  
Publikációs Csoport – publikacio@aki.gov.hu

## Tartalomjegyzék

Összefoglaló	3
Summary	3
Zöldség- és gyümölcspiaci jelentés	4
Budapesti nagybani piaci körkép	4
A salátafélék piaca	6
Európai Unió	6
Magyarország	6
Magyarországi piaci információk	8
Nemzetközi piaci információk	18
Borpiaci jelentés	19
Magyarországi piaci információk	20



# Összefoglaló

Az AKI PÁIR adatai szerint a 10. héten az importból származó cukkini az egy évvel korábbinál 17 százalékkal magasabb, 775, a padlizsán pedig 790 forint/kilogramm leggyakoribb áron szerepelt a Budapesti Nagybani Piac 10. heti kínálatában. A belpiaci fekete retek termelői ára 9 százalékkal 370 forint/kilogramorra csökkent, míg a belföldi jégcsapreteké (455 forint/kilogramm) 2 százalékkal emelkedett a 10. héten. A belföldi fejés saláta termelői ára 2 százalékkal nőtt 2025 1–10. hetében az előző év azonos időszakához viszonyítva. Az importsaláta ára emelkedett, a fejés salátáé 9 százalékkal, a jégcsalátáé 23 százalékkal.

Az AKI PÁIR adatai szerint a belföldön termelt és belföldön értékesített földrajzi jelzés nélküli, valamint az oltalom alatt álló földrajzi jelzéssel ellátott borok értékesítési ára 3 százalékkal 30,6 ezer forintra emelkedett hektoliterenként 2025. január–február között az előző év azonos időszakához viszonyítva.

## Summary

According to the data of the AKI Market Price Information System (MPIS), in week 10, imported courgettes were available at the Budapest Wholesale Market at the most usual price of HUF 775 per kilogram, 17 per cent higher than last year, while aubergines were available at HUF 790 per kilogram. The producer price of domestic black radish decreased by 9 per cent to HUF 370 forints per kilogram, while that of the domestic icicle radish (HUF 455 forints per kilogram) increased by 2 per cent in week 10. The domestic producer price of lettuce increased by 2 per cent in the first 10 weeks of 2025 compared to the same period of the previous year. Concurrently, the price of imported lettuce has risen by 9 per cent, while iceberg lettuce has seen a 23 per cent increase.

According to the latest figures from MPIS, the sale prices of wines without a geographical indication (GI) and wines with a protected geographical indication (PGI) increased by 3 per cent to HUF 30.6 thousand per hectolitre between January and February 2025, compared to the same period of the previous year.

# Zöldség- és gyümölcspiaci jelentés

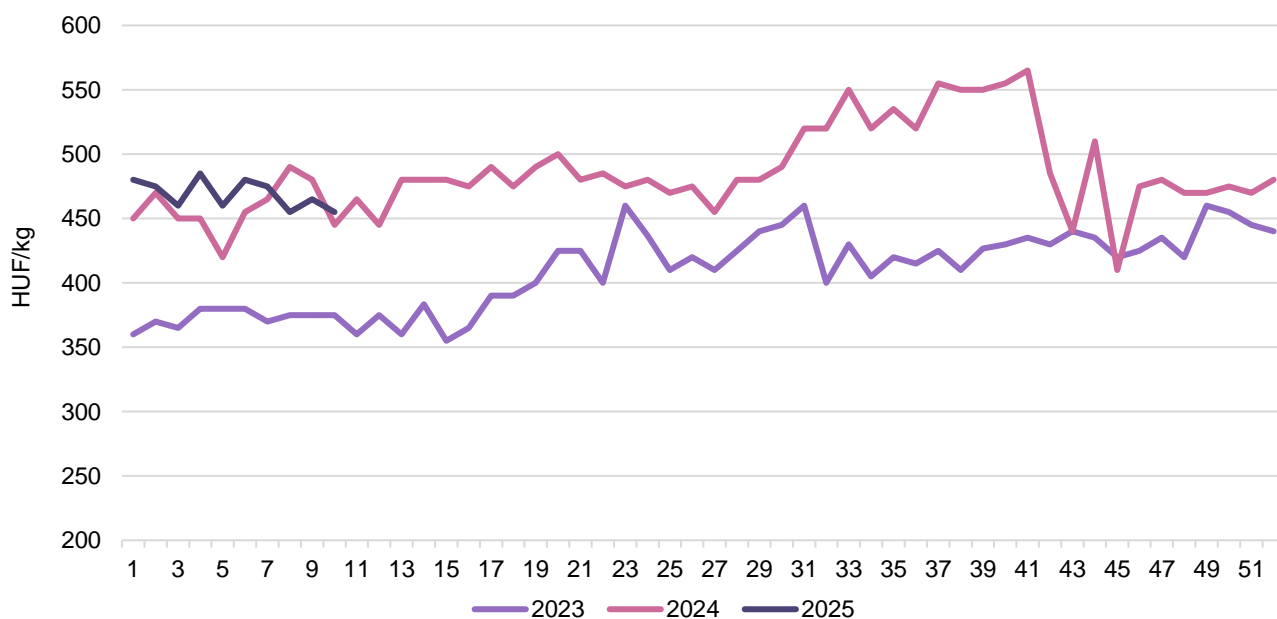
## Budapesti nagybani piaci körkép

Az AKI PÁIR adatai szerint az importból származó cukkini az egy évvel korábbinál 17 százalékkal magasabb, 775, a padlizsán pedig 790 forint/kilogramm leggyakoribb áron szerepelt a Budapesti Nagybani Piac 10. heti kínálatában, az utóbbi csaknem 13 százalékkal volt magasabb, mint a tavalyi azonos heti ára. A belföldi termesztésű, 400–500 grammos kígyóborkát a 2024. évi 10. hetit heti árat 35 százalékkal meghaladó 1150, míg a Spanyolországból származót 950 forint/kilogramm (+39 százalék) nagykereskedelmi átlagáron értékesítették. A hazai tárolási fejes káposzta 270 forint/kilogramm leggyakoribb ára 23 százalékkal felülmúlta az egy évvel korábbi heti átlagárát, míg a kelkáposztáé 12 százalékkal 335 forint/kilogrammmra mérséklődött. A belföldi kínai kel 10. heti, kilogrammonkénti 465 forintos átlagára 3 százalékkal volt magasabb, mint az előző év azonos hetében jellemző ára.

A belpiaci fekete retek termelői ára 9 százalékkal 370 forint/kilogrammmra csökkent, míg a belföldi jégcsapreteké (455 forint/kilogramm) 2 százalékkal emelkedett a 10. héten. Az importból (Olaszország) származó hónapos retek csomóját 170 (–17 százalék), a hazait 250 forintért (–2 százalék) kínálták ugyanekkor. A magyar, közepes méretű csiperkegomba 1000, a laskagomba pedig 1200 forint/kilogramm átlagáron került a választékba a vizsgált héten, ami mindkét gombafajtánál megegyezett az egy évvel korábbival.

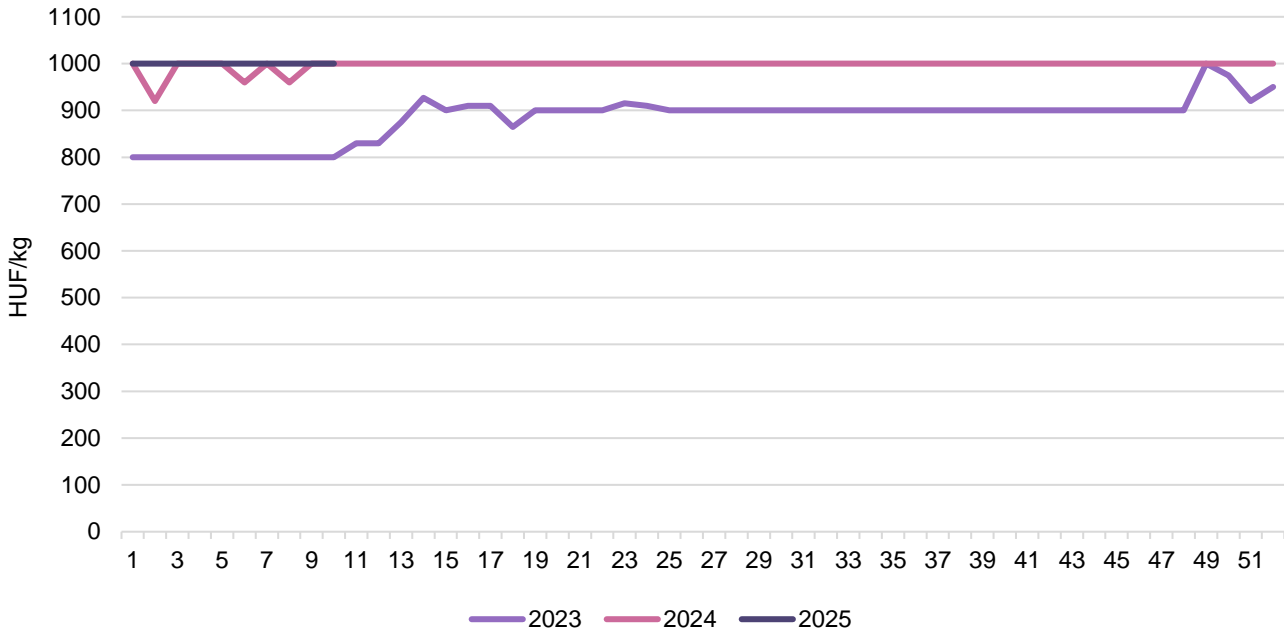
A hazai gyümölcsök választékában az almafajták termelői ára jellemzően meghaladta az előző évi azonos hetit: az Idared (390 forint/kilogramm) 21 százalékkal, a Jonagold és a Jonagored egyaránt 395 forint/kilogramm átlagára 20, a Golden típusú almáké (433 forint/kilogramm) pedig 15 százalékkal. A kolumbiai származású banánt kilogrammonként 655 forintért értékesítették, ami 15 százalékkal felülmúlta a tavalyi azonos hetit.

1. ábra: A belföldi jégcsapretek heti termelői átlagára a Budapesti Nagybani Piacon (2023–2025)



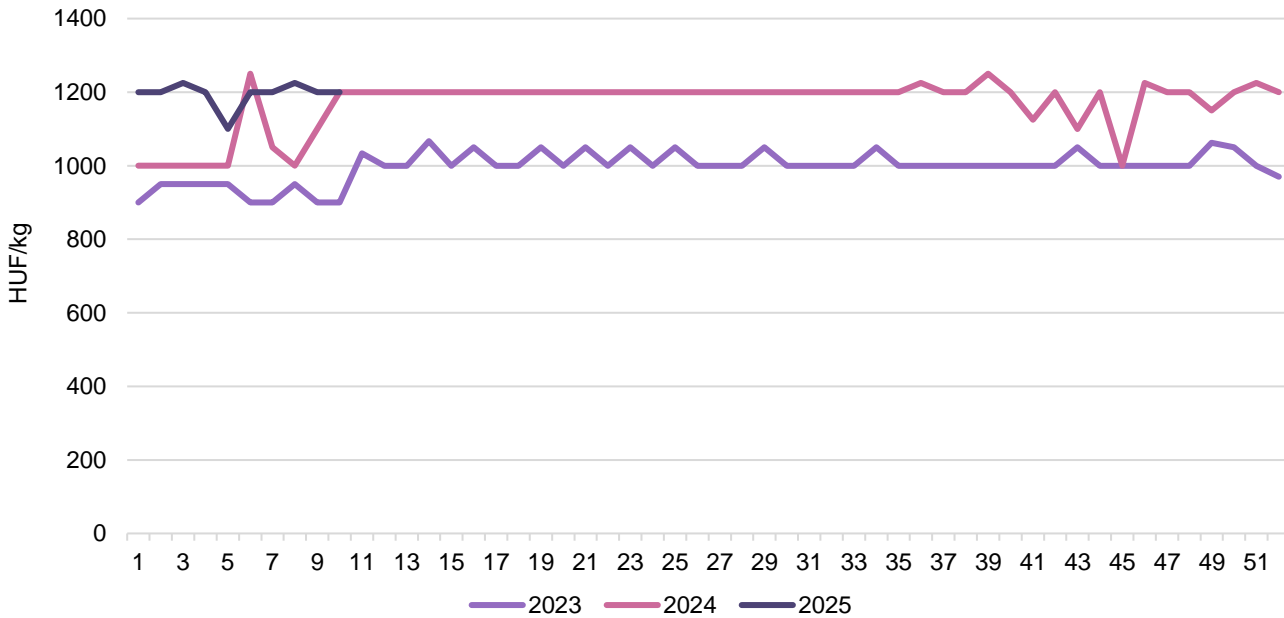
Forrás: AKI PÁIR

2. ábra: **A belföldi csiperkegomba heti termelői átlagára a Budapesti Nagyban Piacon (2023–2025)**



Forrás: AKI PÁIR

3. ábra: **A belföldi laskagomba heti termelői átlagára a Budapesti Nagyban Piacon (2023–2025)**



Forrás: AKI PÁIR

## A salátafélék piaca

### Európai Unió

Az Eurostat adatai szerint az Európai Unió tagországai 2,1–2,4 millió tonna salátát termelnek évente. Spanyolország évente közel 1 millió tonna salátát takarít be 32 ezer hektáron. A spanyolországi mezőgazdasági minisztérium adatai szerint Murcia rendelkezik a legnagyobb területtel, 15,42 ezer hektárral (a teljes terület 46 százaléka), ezt követi Almería 6,46 ezer hektárral (20 százalék) és Granada 2,94 ezer hektárral (9 százalék) (fruitnet.com). Az Eurostat adatai szerint Spanyolország fejessaláta-kiszállítása a közösség belső piacára 335,6 ezer tonnára (+23 százalék) nőtt, míg a harmadik országok felé 90,6 ezer tonnára (–19 százalék) csökkent 2024-ben az egy évvel korábbihoz képest. Az egyéb salátafélék exportvolumene az unió piacára 292,3 ezer tonnára (–4 százalék), a harmadik országok felé 27,5 ezer tonnára (–15 százalék) mérséklődött ugyanekkor.

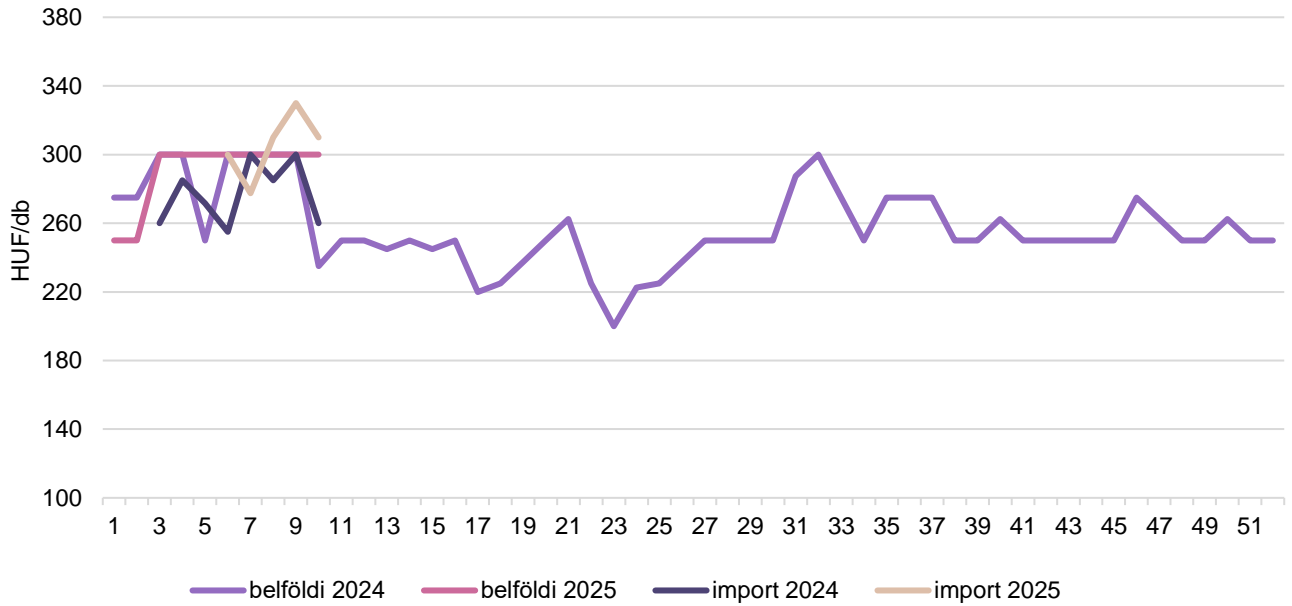
### Magyarország

A KSH adatai szerint Magyarország fejessaláta-behozatala 4 százalékkal (1,05 ezer tonnára) csökkent 2024-ben az egy évvel korábbihoz képest. A legnagyobb beszállító Spanyolország maradt, ahonnan 375 tonna fejes saláta érkezett. A kivitel 43 százalékkal csaknem 2,09 ezer tonnára bővült, elsősorban Lengyelország és Csehország felé. Magyarország fejessaláta-exportjának értéke 48 százalékkal 830,8 millió forintra, az import értéke 37 százalékkal 449,9 millió forintra emelkedett a megfigyelt időszakban.

A KSH adatai szerint az egyéb salátafélék (a fejes saláta kivételével) exportjából származó bevétel 18 százalékkal 3,47 milliárd forintra, az import értéke 5 százalékkal 7,75 milliárd forintra emelkedett 2024-ben. A volumet tekintve a behozatal 5 százalékkal (17,11 ezer tonnára) nőtt. A legnagyobb beszállító Spanyolország, ahonnan 10,53 ezer tonna saláta érkezett. A kivitel 14 százalékkal bővült, 6,61 ezer tonna volt 2024-ben. A legnagyobb célpiacra, Romániába 18 százalékkal 3,43 ezer tonnára csökkent a kiszállított mennyiség.

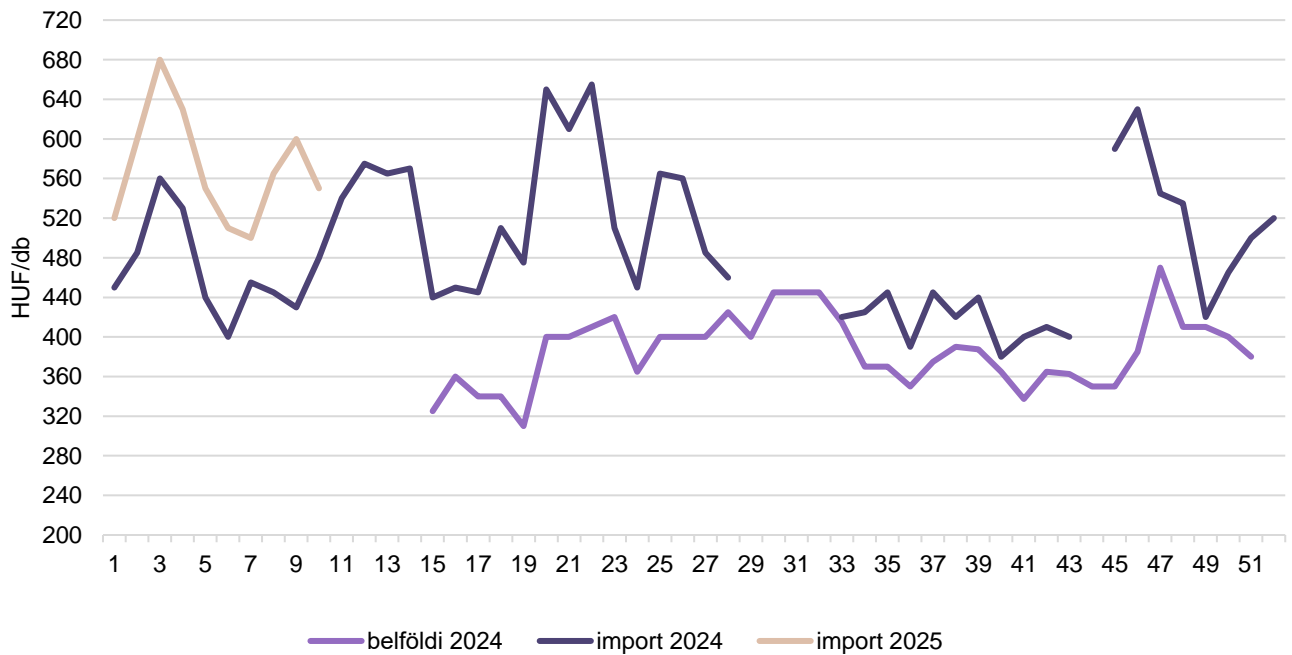
Az AKI PÁIR adatai szerint a Budapesti Nagybani Piacon a belföldi fejes saláta termelői ára 2 százalékkal 292 forint/darabra emelkedett 2025 1–10. hetében az előző év azonos időszakához viszonyítva. Az importból származó fejes saláta nagykereskedelmi ára 9 százalékkal (306 forint/darab), a jégsalátáé 23 százalékkal (573 forint/darab), a Lollo típusú tépősalátáé 25 százalékkal (458 forint/darab) volt magasabb 2025 1–10. hetében az egy évvel korábbinál.

4. ábra: A fejes saláta heti átlagára a Budapesti Nagyban Piacon (2024–2025)



Forrás: AKI PÁIR

5. ábra: A jégsaláta heti átlagára a Budapesti Nagyban Piacon (2024–2025)



Forrás: AKI PÁIR

## Magyarországi piaci információk

1. táblázat: **Az I. osztályú belföldi zöldségfélék és gyümölcsök leggyakoribb bruttó termelői ára a Budapesti Nagybani Piacon**

Faj	Fajta/Típus	Méret	Mérték-egység	2024. 10. hét	2025. 9. hét	2025. 10. hét	2025. 10. hét/ 2024. 10. hét (százalék)	2025. 10. hét/ 2025. 9. hét (százalék)
Burgonya	Impala		HUF/kg	–	240	235	–	97,9
	Red-Scarlett		HUF/kg	250	–	270	108,0	–
	Chérie		HUF/kg	400	340	400	100,0	117,6
	Laura		HUF/kg	230	220	220	95,7	100,0
	Nem jelölt		HUF/kg	250	230	238	95,0	103,3
Paradicsom		40–47 mm	HUF/kg	1100	1875	1650	150,0	88,0
	Fürtös	47 mm+	HUF/kg	1410	2250	2233	158,4	99,3
	Koktél	15 mm+	HUF/kg	2100	2600	2600	123,8	100,0
Paprika	Tölteni való édes	30–70 mm	HUF/kg	1280	1000	1100	85,9	110,0
		70 mm+	HUF/kg	1540	1410	1635	106,2	116,0
	Hegyes	–	HUF/db	225	145	120	53,3	82,8
		15 mm+	HUF/db	215	260	240	111,6	92,3
		≥15 mm	HUF/db	155	205	190	122,6	92,7
Lecsőpaprika		HUF/kg	1000	800	900	90,0	112,5	
Uborka	Kígyó	400–500 g	HUF/kg	850	1400	1150	135,3	82,1
Sütőtök	Kanadai		HUF/kg	250	325	325	130,0	100,0
Sárgarépa			HUF/kg	275	300	300	109,1	100,0
Petrezselyem			HUF/kg	775	750	725	93,5	96,7
Zeller	Gumós		HUF/kg	387	565	550	142,2	97,3
			HUF/db	350	375	400	114,3	106,7
Zellerzöld			HUF/csomó	45	50	50	111,1	100,0
Kapor			HUF/csomó	80	90	90	112,5	100,0
Sóska			HUF/kg	1000	1150	1100	110,0	95,7
Spenót			HUF/kg	1000	1200	1150	115,0	95,8
Cékla			HUF/kg	250	320	315	126,0	98,4
Fejes saláta			HUF/db	235	300	300	127,7	100,0
Fejes káposzta	Fehér		HUF/kg	220	265	270	122,7	101,9
	Vörös		HUF/kg	250	335	345	138,0	103,0
Kelkáposzta			HUF/kg	380	370	335	88,2	90,5
Karalábé			HUF/db	–	300	300	–	100,0



Faj	Fajta/Típus	Méret	Mérték-egység	2024. 10. hét	2025. 9. hét	2025. 10. hét	2025. 10. hét/ 2024. 10. hét (százalék)	2025. 10. hét/ 2025. 9. hét (százalék)
Kínai kel			HUF/kg	450	460	465	103,3	101,1
Retek	Hónapos		HUF/csomó	255	250	250	98,0	100,0
	Jégcsap		HUF/kg	445	465	455	102,2	97,8
	Müncheni Sör		HUF/csomó	390	500	488	125,0	97,5
	Fekete retek		HUF/kg	405	370	370	91,4	100,0
Torma			HUF/kg	1350	2000	2000	148,1	100,0
Bab	Száraz tarka		HUF/kg	1000	1000	1100	110,0	110,0
	Száraz fehér		HUF/kg	1050	1100	1200	114,3	109,1
Vöröshagyma	Barna héjú	40–70 mm	HUF/kg	250	190	180	72,0	94,7
		70 mm+	HUF/kg	300	200	208	69,2	103,8
	Lila héjú	10–40 mm	HUF/kg	–	380	365	–	96,1
	Zöldhagyma		HUF/csomó	300	275	300	100,0	109,1
Fokhagyma	–	45 mm+	HUF/kg	1800	1950	2100	116,7	107,7
Téli sarjadék-hagyma			HUF/csomó	350	300	300	85,7	100,0
Póréhagyma			HUF/db	355	400	380	107,0	95,0
Gomba	Csiperke		HUF/kg	1000	1000	1000	100,0	100,0
	Laska		HUF/kg	1200	1200	1200	100,0	100,0
Alma	Granny Smith	65 mm+	HUF/kg	390	435	440	112,8	101,1
	Idared	65 mm+	HUF/kg	323	395	390	120,9	98,7
	Jonagold	65 mm+	HUF/kg	330	400	395	119,7	98,8
	Jonagored	65 mm+	HUF/kg	330	395	395	119,7	100,0
	Gala	65 mm+	HUF/kg	350	428	425	121,4	99,4
	Starking	65 mm+	HUF/kg	400	450	445	111,3	98,9
	Golden	65 mm+	HUF/kg	375	428	433	115,3	101,2
Körte	Bosc kobak (Alexander)	60–70 mm	HUF/kg	–	825	800	–	97,0

Megjegyzés: A teljes adatbázis megtekinthető a <https://adat.aki.gov.hu/Szakrendszeri/Pair> oldalon.  
Forrás: AKI PÁIR

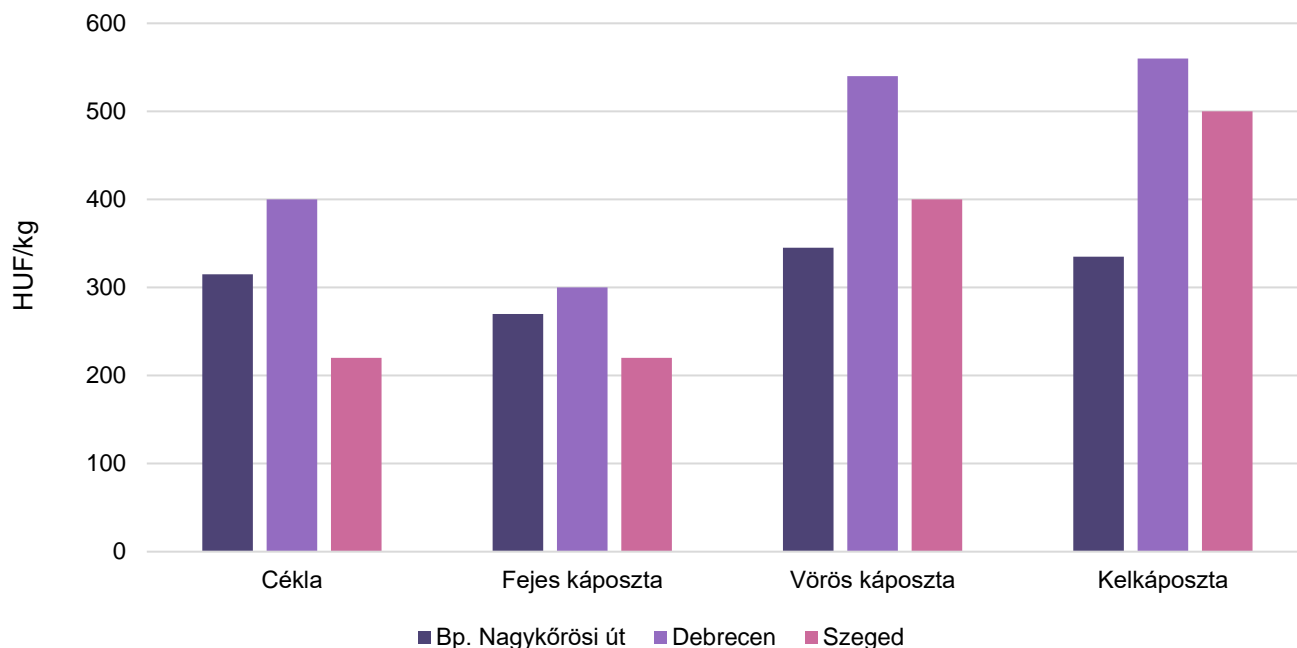
2. táblázat: **Az Európai Unióból és a harmadik országokból származó I. osztályú zöldségfélék és gyümölcsök leggyakoribb bruttó ára a Budapesti Nagyban Piacon**

Faj	Fajta/ Típus	Méret	Származási hely	Mérték- egység	2024. 10. hét	2025. 9. hét	2025. 10. hét	2025. 10. hét/ 2025. 10. hét (százalék)	2025. 10. hét/ 2025. 9. hét (százalék)
Burgonya	Nem jelölt		Franciaország	HUF/kg	320	310	310	96,9	100,0
Paradicsom	Gömb	35–40 mm	Spanyolország	HUF/kg	–	940	1020	–	108,5
	Fürtös	40–47 mm	Spanyolország	HUF/kg	1900	980	1100	57,9	112,2
	Koktél	15 mm+	Spanyolország	HUF/kg	1600	–	1800	112,5	–
Paprika	Tölteni való édes	70 mm+	Marokkó	HUF/kg	–	1040	975	–	93,8
			Spanyolország	HUF/kg	1475	1500	1320	89,5	88,0
	Hegyes	–	Spanyolország	HUF/kg	1880	1950	1950	103,7	100,0
	Kaliforniai	70 mm+	Spanyolország	HUF/kg	1370	1500	1775	129,6	118,3
Padlizsán	–	70 mm+	Spanyolország	HUF/kg	700	950	790	112,9	83,2
Uborka	Kígyó	400–500 g	Spanyolország	HUF/kg	685	1150	950	138,7	82,6
Főzőtök	Cukkini		Spanyolország	HUF/kg	665	900	775	116,5	86,1
Sárgarépa			Olaszország	HUF/csomó	300	350	290	96,7	82,9
Fejes saláta			Olaszország	HUF/db	260	330	310	119,2	93,9
			Spanyolország	HUF/db	520	–	550	105,8	–
Lollo Rossa			Olaszország	HUF/db	335	520	485	144,8	93,3
Lollo Bionda			Olaszország	HUF/db	335	520	485	144,8	93,3
Kelkáposzta			Olaszország	HUF/kg	555	580	550	99,1	94,8
Bimbóskel			Lengyelország	HUF/kg	975	1100	1100	112,8	100,0
Karalábé			Olaszország	HUF/db	228	225	220	96,7	97,8
Karfiol	–	16 cm+	Olaszország	HUF/kg	525	580	550	104,8	94,8
Brokkoli			Olaszország	HUF/kg	–	965	950	–	98,4
			Spanyolország	HUF/kg	1000	1175	1150	115,0	97,9
Retek	Hónapos		Olaszország	HUF/csomó	205	180	170	82,9	94,4
	Müncheni Sör		Olaszország	HUF/csomó	425	500	480	112,9	96,0
Lencse			Kanada	HUF/kg	875	900	875	100,0	97,2
Vöröshagyma	Barna héjú	40–70 mm	Ausztria	HUF/kg	315	200	225	71,4	112,5
	Lila héjú	40–70 mm	Hollandia	HUF/kg	355	345	355	100,0	102,9
	Zöld- hagyma		Olaszország	HUF/csomó	250	230	310	124,0	134,8
Alma	Nem jelölt		Nem jelölt	HUF/kg	500	550	550	110,0	100,0

Faj	Fajta/ Típus	Méret	Származási hely	Mérték- egység	2024. 10. hét	2025. 9. hét	2025. 10. hét	2025. 10. hét/ 2025. 10. hét (százalék)	2025. 10. hét/ 2025. 9. hét (százalék)
Körte	Bosc kobak (Alexander)	60–70 mm	Olaszország	HUF/kg	1000	1090	1100	110,0	100,9
	Santa Maria	65–75 mm	Görögország	HUF/kg	865	885	950	109,8	107,3
	Vilmos	60–75 mm	Argentína	HUF/kg	900	1085	1095	121,7	100,9
Szamóca			Görögország	HUF/kg	2550	3150	3000	117,6	95,2
Dió (tisztított)			Nem jelölt	HUF/kg	3800	3600	3600	94,7	100,0
Mandula (tisztított)			USA	HUF/kg	3300	4100	4100	124,2	100,0
Mogyoró (tisztított)			Törökország	HUF/kg	3000	4600	4650	155,0	101,1
Földimogyoró			Kína	HUF/kg	1550	1500	1500	96,8	100,0
Csemege- szőlő	Fehér		Dél-afrikai Köztársaság	HUF/kg	2100	1900	1825	86,9	96,1
	Piros		Chile	HUF/kg	1940	–	1700	87,6	–
			Dél-afrikai Köztársaság	HUF/kg	1950	1750	1640	84,1	93,7
Citrom	–	53–65 mm	Spanyolország	HUF/kg	680	745	785	115,4	105,4
		53–65 mm	Törökország	HUF/kg	620	590	660	106,5	111,9
Zöldcitrom	–		Brazília	HUF/kg	1330	1220	1165	87,6	95,5
Mandarin	–	54–69 mm	Olaszország	HUF/kg	670	–	–	–	–
		54–69 mm	Spanyolország	HUF/kg	835	875	1200	143,7	137,1
		54–69 mm	Törökország	HUF/kg	580	740	760	131,0	102,7
Narancs	Vérnarancs (Moro)	67–80 mm	Olaszország	HUF/kg	1200	1050	1150	95,8	109,5
	Nem jelölt		Görögország	HUF/kg	535	575	560	104,7	97,4
			Spanyolország	HUF/kg	880	965	950	108,0	98,4
Grapefruit			Spanyolország	HUF/kg	–	725	755	–	104,1
Kivi			Görögország	HUF/kg	963	940	930	96,6	98,9
Banán			Ecuador	HUF/kg	585	670	695	118,8	103,7
			Kolumbia	HUF/kg	570	635	655	114,9	103,1
Mák			Cseh Köztársaság	HUF/kg	1250	1300	1250	100,0	96,2

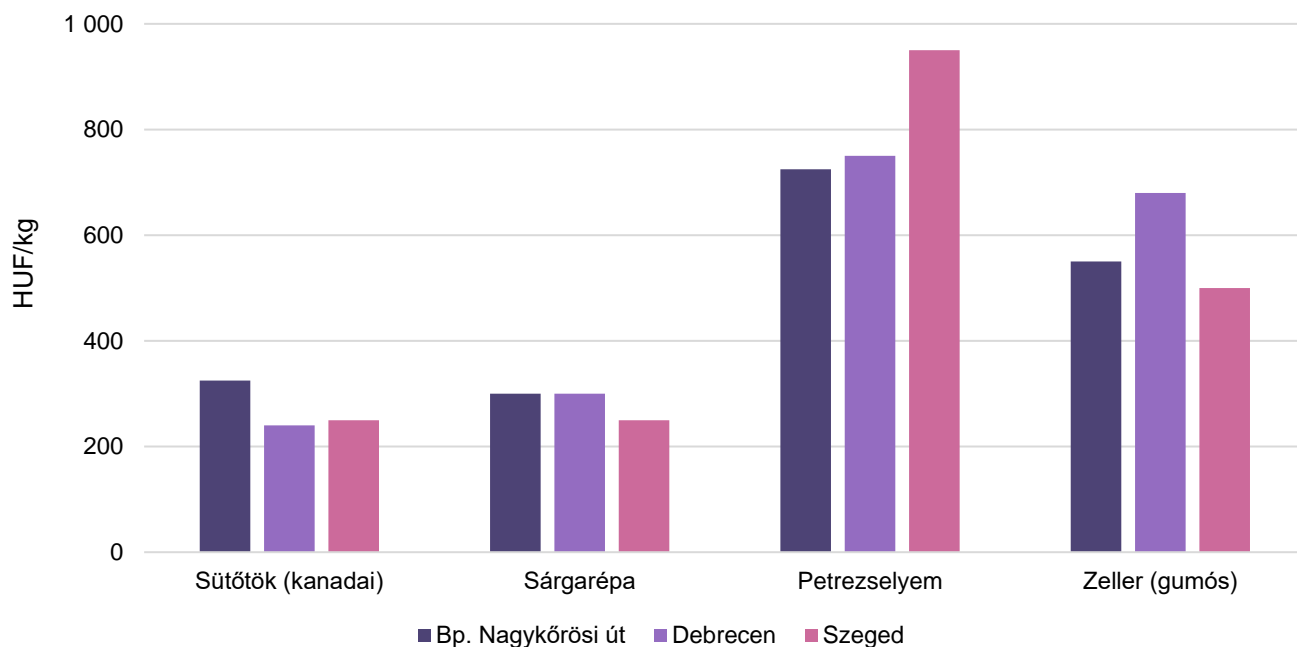
Megjegyzés: A teljes adatbázis megtekinthető a <https://adat.aki.gov.hu/Szakrendszeri/Pair> oldalon.  
Forrás: AKI PÁIR

6. ábra: **A cékla, a fejes káposzta, a vörös káposzta és a kelkáposzta leggyakoribb termelői ára a nagybani piacokon (2025. 10. hét)**



Forrás: AKI PÁIR

7. ábra: **A sütőtök, a sárgarépa, a petrezselyemgyökér és zeller (gumós) leggyakoribb termelői ára a nagybani piacokon (2025. 10. hét)**



Forrás: AKI PÁIR

3. táblázat: **A gyümölcsfélék (déli gyümölccsel, dinnyefélék nélkül) külkereskedelmi forgalma Magyarországon**

	Export mennyisége			Import mennyisége		
	2023. január– december	2024. január– december	Változás	2023. január– december	2024. január– december	Változás
	tonna	tonna	százalék	tonna	tonna	százalék
Gyümölcs	125 136,7	136 180,3	108,8	371 414,0	356 181,5	95,9
Ebből:						
Héjas dió	305,0	84,8	27,8	10,3	207,1	2 010,1
Dióbél	210,6	229,3	108,9	870,7	1 236,0	142,0
Alma (ipari célú)	5 647,3	9 400,5	166,5	3 369,7	5 999,2	178,0
Alma (friss fogyasztásra)	20 682,1	15 105,0	73,0	27 308,0	23 730,9	86,9
Körte	898,1	895,7	99,7	9 228,4	10 065,6	109,1
Kajszi	500,8	1 599,1	319,3	2 743,6	2 135,6	77,8
Meggy	6 191,0	9 635,8	155,6	1 542,3	445,1	28,9
Cseresznye	237,8	367,4	154,5	1 433,3	56,0	3,9
Őszibarack	925,4	470,3	50,8	15 091,4	14 839,1	98,3
Szilva	2 812,0	5 960,2	212,0	1 196,5	1 529,7	127,9
Szamóca	145,1	121,3	83,6	2 776,0	3 595,7	129,5

	Export értéke			Import értéke		
	2023. január– december	2024. január– december	Változás	2023. január– december	2024. január– december	Változás
	millió HUF	millió HUF	százalék	millió HUF	millió HUF	százalék
Gyümölcs	54 842,2	62 123,2	113,3	173 090,0	191 901,6	110,9
Ebből:						
Héjas dió	306,4	91,9	30,0	20,6	240,7	1 168,2
Dióbél	474,3	550,8	116,1	1 383,4	2 001,6	144,7
Alma (ipari célú)	461,1	1 063,6	230,7	459,2	999,2	217,6
Alma (friss fogyasztásra)	5 145,5	4 363,4	84,8	6 013,2	7 068,5	117,5
Körte	595,5	633,2	106,3	3 960,4	4 307,7	108,8
Kajszi	352,4	1 037,5	294,4	1 401,9	1 256,7	89,6
Meggy	1 845,2	3 921,3	212,5	529,5	286,2	54,0
Cseresznye	290,6	288,6	99,3	1 577,7	75,9	4,8
Őszibarack	501,5	313,1	62,4	6 899,5	7 488,2	108,5
Szilva	857,7	1 874,7	218,6	650,9	877,1	134,7
Szamóca	162,3	159,9	98,5	2 903,4	4 455,3	153,5

Forrás: KSH

4. táblázat: **A zöldségfélék (dinnyefélékkel) külkereskedelmi forgalma Magyarországon**

	Export mennyisége			Import mennyisége		
	2023. január– december	2024. január– december	Változás	2023. január– december	2024. január– december	Változás
	tonna	tonna	százalék	tonna	tonna	százalék
Zöldség	308 217,2	299 108,8	97,0	438 050,0	427 441,5	97,6
Ebből:						
Görögdinnye	48 406,8	46 299,9	95,6	28 328,2	13 775,2	48,6
Paradicsom	19 936,8	21 253,9	106,6	31 377,1	28 631,1	91,2
Vöröshagyma	1 133,5	576,8	50,9	13 518,2	11 676,7	86,4
Fokhagyma	296,0	163,3	55,2	1 325,3	1 282,6	96,8
Fejes és vöröskáposzta	2 556,4	2 702,0	105,7	4 312,4	7 707,4	178,7
Fejes saláta	1 466,8	2 097,1	143,0	1 095,9	1 056,0	96,4
Egyéb saláta (kiv. a fejes salátát)	5 800,4	6 617,8	114,1	16 354,3	17 116,8	104,7
Sárgarépa és fehérrépa	3 619,4	2 859,8	79,0	11 255,5	9 677,1	86,0
Uborka	7 520,9	13 089,8	174,0	25 869,0	22 100,6	85,4
Spárga	2 252,5	2 659,6	118,1	54,6	151,1	276,7
Paprika	21 527,0	15 151,4	70,4	10 763,4	11 813,0	109,8

	Export értéke			Import értéke		
	2023. január– december	2024. január– december	Változás	2023. január– december	2024. január– december	Változás
	millió HUF	millió HUF	százalék	millió HUF	millió HUF	százalék
Zöldség	148 236,4	157 475,8	106,2	159 826,0	172 737,5	108,1
Ebből:						
Görögdinnye	8 088,4	7 220,4	89,3	4 735,2	3 168,3	66,9
Paradicsom	10 292,1	11 829,0	114,9	18 393,1	18 484,3	100,5
Vöröshagyma	385,0	268,5	69,7	4 057,6	2 983,3	73,5
Fokhagyma	288,3	222,7	77,3	1 199,5	1 828,8	152,5
Fejes és vöröskáposzta	985,7	1 019,7	103,4	646,7	1 055,3	163,2
Fejes saláta	560,2	830,9	148,3	328,5	450,0	137,0
Egyéb saláta (kiv. a fejes salátát)	2 943,4	3 478,2	118,2	7 364,2	7 758,8	105,4
Sárgarépa és fehérrépa	996,5	757,8	76,0	2 970,9	2 537,4	85,4
Uborka	2 832,5	5 735,7	202,5	8 595,2	9 143,7	106,4
Spárga	3 150,1	3 775,8	119,9	120,3	128,6	106,9
Paprika	13 260,4	8 710,8	65,7	6 251,2	7 578,6	121,2

Forrás: KSH

5. táblázat: **A feldolgozott zöldségfélék és gyümölcsök BELFÖLDÖN értékesített mennyisége és értékesítési ára**

Megnevezés	Mértékegység	2023. XII.	2024. XI.	2024. XII.	2024. XII./ 2023. XII. (százalék)	2024. XII./ 2024. XI. (százalék)
Paradicsomsűrítmény	tonna	...	...	...	...	...
	HUF/tonna	...	...	...	...	...
Konzerv csemegekukorica	tonna	1 177	1 200	1 276	108,40	106,34
	HUF/tonna	541 024	518 815	611 476	113,02	117,86
Fagyasztott csemegekukorica	tonna	211	191	527	249,44	275,41
	HUF/tonna	501 126	430 649	490 571	97,89	113,91
Fagyasztott zöldbab	tonna	614	423	...	...	...
	HUF/tonna	467 725	467 247	...	...	...
Konzerv zöldborsó	tonna	135	255	223	165,51	87,57
	HUF/tonna	516 070	551 992	500 189	96,92	90,62
Fagyasztott zöldborsó	tonna	867	882	1 007	116,03	114,06
	HUF/tonna	481 444	455 358	456 752	94,87	100,31
Almasűrítmény	tonna	1 808	142	77	4,25	54,20
	HUF/tonna	450 727	931 493	1 028 453	228,18	110,41
Meggybefőtt (720 ml)	tonna	286	338	253	88,46	74,88
	HUF/tonna	313 693	407 568	398 576	127,06	97,79
Fagyasztott meggy	tonna	118	150	121	102,12	80,51
	HUF/tonna	659 351	805 719	835 534	126,72	103,70
Bodzavelő	tonna	...	–	–	–	–
	HUF/tonna	...	–	–	–	–

... = Adatvédelmi korlátok miatt nem közölhető adat.

Forrás: AKI PÁIR

6. táblázat: **A feldolgozott zöldségfélék és gyümölcsök KÜLFÖLDÖN értékesített mennyisége és értékesítési ára**

Megnevezés	Mértékegység	2023. XII.	2024. XI.	2024. XII.	2024. XII./ 2023. XII. (százalék)	2024. XI./ 2024. X. (százalék)
Paradicsomsűrítmény	tonna	...	...	...	...	...
	HUF/tonna	...	...	...	...	...
Konzerv csemegekukorica	tonna	12 682	9 771	14 025	110,59	143,54
	HUF/tonna	543 373	522 603	521 810	96,03	99,85
Fagyasztott csemegekukorica	tonna	2 620	3 367	2 553	97,42	75,81
	HUF/tonna	502 521	461 521	463 710	92,28	100,47
Fagyasztott zöldbab	tonna	...	...	...	...	...
	HUF/tonna	...	...	...	...	...
Konzervzöldborsó	tonna	3 694	2 913	3 464	93,78	118,91
	HUF/tonna	523 769	491 856	515 281	98,38	104,76
Fagyasztott zöldborsó	tonna	650	828	987	151,85	119,12
	HUF/tonna	473 563	482 893	472 705	99,82	97,89
Almasűrítmény	tonna	646	10 820	...	...	...
	HUF/tonna	724 292	703 240	...	...	...
Meggybefőtt (720 ml)	tonna	542	1 137	608	112,17	53,52
	HUF/tonna	365 931	434 162	422 439	115,44	97,30
Fagyasztott meggy	tonna	...	...	...	...	...
	HUF/tonna	...	...	...	...	...

... = Adatvédelmi korlátok miatt nem közölhető adat.

Forrás: AKI PÁIR



7. táblázat: **Az alma és a paradicsom (I. osztályú, ömlesztett) kiskereskedelmi beszerzési ára Magyarországon**

Megnevezés	Mértékegység	2024. 9. hét.	2025. 8. hét	2025. 9. hét	2025. 9. hét/ 2024. 9. hét (százalék)	2025. 9. hét/ 2025. 8. hét (százalék)
Paradicsom gömb	tonna	36,8	18,7	26,6	72,3	142,0
	HUF/kg	951,6	806,1	640,0	67,3	79,4
Paradicsom fűrtös	tonna	333,9	187,9	178,0	53,3	94,8
	HUF/kg	491,8	641,8	638,8	129,9	99,5
Alma Idared	tonna	109,2	139,2	116,3	106,5	83,5
	HUF/kg	289,0	347,5	351,9	121,7	101,3
Alma Gala	tonna	33,7	45,6	151,3	449,4	331,9
	HUF/kg	322,9	388,4	319,7	99,0	82,3
Alma Golden	tonna	119,5	86,1	110,2	92,2	128,0
	HUF/kg	291,3	335,4	327,0	112,3	97,5
Alma Jonagold/ Jonagored	tonna	274,1	47,3	49,4	18,0	104,5
	HUF/kg	321,4	389,2	389,5	121,2	100,1
Alma Red delicious	tonna	50,0	126,6	31,6	63,1	24,9
	HUF/kg	289,1	312,7	376,3	130,2	120,3

Forrás: AKI PÁIR

## Nemzetközi piaci információk

8. táblázat: **A zöldségfélék és a gyümölcsök ára a hamburgi, a berlini, a müncheni és a frankfurti nagybani piacokon (HUF/kg)**

Megnevezés	Származás	Hamburg		Származás	Berlin		Származás	München		Származás	Frankfurt	
		Min.	Max.		Min.	Max.		Min.	Max.		Min.	Max.
		2025.3.3.			2025.3.3.			2025.3.3.			2025.3.3.	
Csiperkegomba	Lengyelország	1 045	1 407	Lengyelország	1 045	2 411	Lengyelország	1 065	1 206	Lengyelország	1 065	1 206
Sárgarépa	belföldi	261	342	belföldi	301	402	belföldi	281	490	belföldi	281	482
Sütőtök	külpiai	482	603	külpiai	482	603	külpiai	543	623	külpiai	442	623
Spenót	Olaszország	1 045	1 206	Olaszország	1 045	1 206	Olaszország	1 005	1 125	Olaszország	924	1 125
Zeller	belföldi	261	382	belföldi	362	482	belföldi	402	482	belföldi	402	482
Banán	tengerentúli	558	670	tengerentúli	581	648	tengerentúli	581	625	tengerentúli	614	648
Citrom	Spanyolország	442	884	Spanyolország	482	723	Spanyolország	563	583	Spanyolország	454	663
Alma (Jonagold)	belföldi	402	482	belföldi	442	563	belföldi	442	522	belföldi	402	563
Körte (Conference)	Hollandia	563	643	Hollandia	603	723	Hollandia	643	683	Hollandia	643	683
Birsalma	külpiai	1 005	1 206	külpiai	884	965	külpiai	1 045	1 105	külpiai	884	1 105
Szamóca	Spanyolország	2 010	2 411	Spanyolország	2 010	2 411	Spanyolország	–	–	Spanyolország	2 170	2 713

Megjegyzés: Átszámítva az MNB hivatalos középárfolyamán.

Forrás: [www.ami-informiert.de](http://www.ami-informiert.de)

## Borpiaci jelentés

Az AKI PÁIR adatai szerint a belföldön termelt és belföldön értékesített földrajzi jelzés nélküli, valamint az oltalom alatt álló földrajzi jelzéssel ellátott borok értékesítési ára 3 százalékkal 30,6 ezer forintra emelkedett hektoliterenként 2025. január–február között az előző év azonos időszakához viszonyítva. Az oltalom alatt álló földrajzi jelzéssel ellátott borok közül a fehérborok feldolgozói értékesítési ára mintegy 12 százalékkal 29 ezer forint/hektoliterre, a vörös- és rozéboroké 9 százalékkal 37,5 ezer forint/hektoliterre emelkedett.

A belföldön termelt és külföldön értékesített földrajzi jelzés nélküli, valamint az oltalom alatt álló földrajzi jelzéssel ellátott borok értékesítési ára 14 százalékkal 33,8 ezer forintra növekedett hektoliterenként 2025 első két hónapjában az egy évvel korábbihoz viszonyítva. Az oltalom alatt álló földrajzi jelzéssel ellátott fehérborok értékesítési ára hozzávetőleg 8 százalékkal 29,4 ezer forint/hektoliterre nőtt. Az oltalom alatt álló földrajzi jelzéssel ellátott vörös- és rozéborok 21 százalékkal magasabb áron, hektoliterenként 29,3 ezer forintért kerültek forgalomba a nemzetközi piacon a megfigyelt időszakban.

A belföldön termelt és belföldön értékesített oltalom alatt álló eredetmegjelöléssel ellátott borok közül a tokaji fehérborok belföldi értékesítési átlagára 139,6 ezer forint/hektolitert tett ki, 1 százalékkal nőtt 2025. január–február között 2024 azonos időszakához mérten. Az oltalom alatt álló eredetmegjelöléssel ellátott vörös- és rozéborok közül az egri borok belföldi értékesítési átlagára 6 százalékkal 65,3 ezer forint/hektoliterre emelkedett a vizsgált időszakban.

A belföldön termelt és külföldön értékesített oltalom alatt álló eredetmegjelöléssel ellátott borok közül a tokaji fehérborok értékesítési átlagára 6 százalékkal 87,5 ezer forint/hektoliterre nőtt 2025. január–február között az előző év azonos időszakához viszonyítva. Az oltalom alatt álló eredetmegjelöléssel ellátott egri vörös- és rozéborok értékesítési ára közel 6 százalékkal 69,7 ezer forintra emelkedett hektoliterenként.

A KSH adatai szerint Magyarország bor-külkereskedelmi egyenlege (gyöngyöző bor és pezsgő nélkül) mennyiségben és értékben is pozitív volt 2024-ben, mennyiségben 7 százalékkal, értékben 15 százalékkal nőtt 2023-hoz mérten. A borexport volumenben 7 százalékkal 1081,9 ezer hektoliterre bővült, értékben 14 százalékkal 45,6 milliárd forintra emelkedett. A külpiacon értékesített mennyiség nagyobb hányadát (71 százalék) a lédig borok tették ki, amelyek exportja hozzávetőleg 12 százalékkal 825,9 ezer hektoliterre nőtt a vizsgált időszakban. A palackos borok kiszállítása 3 százalékkal 333,3 ezer hektoliterre csökkent, míg értéke 5 százalékkal 23,2 milliárd forintra emelkedett. A nemzetközi piacon továbbra is a magyar fehérborok voltak a keresettebbek, a kivétel 84 százalékát tették ki a megfigyelt periódusban.

A KSH adatai szerint Magyarország borimportja 2024-ben 57,5 ezer hektoliter volt, csaknem 7 százalékkal múlta felül az egy évvel korábbit, és szinte teljes egészében palackos kiserelésű volt. A palackos és a lédig kiserelésű borok behozatalának összértéke mintegy 12 százalékkal közel 5 milliárd forintra emelkedett.

## Magyarországi piaci információk

9. táblázat: **A földrajzi jelzés nélküli és az oltalom alatt álló földrajzi jelzéssel ellátott BELFÖLDÖN értékesített borok mennyisége és feldolgozó értékesítési ára**

Megnevezés		Mértékegység	2024. január–február	2025. január–február	2025. január–február/ 2024. január–február (százalék)
Fehér	Földrajzi jelzés nélküli	hektoliter	...	10 687	...
		HUF/hektoliter	...	22 891	...
	Oltalom alatt álló földrajzi jelzéssel ellátott	hektoliter	42 843	58 715	137,05
		HUF/hektoliter	26 021	29 038	111,60
Fehér összesen		hektoliter	43 428	69 402	159,81
		HUF/hektoliter	26 548	28 091	105,81
Vörös és rozé	Földrajzi jelzés nélküli	hektoliter	...	...	...
		HUF/hektoliter	...	...	...
	Oltalom alatt álló földrajzi jelzéssel ellátott	hektoliter	26 635	23 938	89,87
		HUF/hektoliter	34 359	37 544	109,27
Vörös és rozé összesen		hektoliter	26 940	24 292	90,17
		HUF/hektoliter	34 688	37 859	109,14
Földrajzi jelzés nélküli bor összesen		hektoliter	...	11 042	...
		HUF/hektoliter	...	24 056	...
Oltalom alatt álló földrajzi jelzéssel ellátott bor összesen		hektoliter	69 478	82 653	118,96
		HUF/hektoliter	29 217	31 501	107,82
Földrajzi jelzés nélküli bor és oltalom alatt álló földrajzi jelzéssel ellátott bor összesen		hektoliter	70 368	93 694	133,15
		HUF/hektoliter	29 665	30 624	103,23

Megjegyzés: Belföldön termelt borok.  
Forrás: AKI PÁIR

10. táblázat: **A földrajzi jelzés nélküli és az oltalom alatt álló földrajzi jelzéssel ellátott KÜLFÖLDÖN értékesített borok mennyisége és feldolgozó értékesítési ára**

Megnevezés		Mértékegység	2024. január–február	2025. január–február	2025. január–február/ 2024. január–február (százalék)
Fehér	Földrajzi jelzés nélküli	hektoliter	13 405	10 116	75,46
		HUF/hektoliter	43 320	66 224	152,87
	Oltalom alatt álló földrajzi jelzéssel ellátott	hektoliter	51 280	64 503	125,79
		HUF/hektoliter	27 353	29 442	107,64
Fehér összesen		hektoliter	64 685	74 619	115,36
		HUF/hektoliter	30 662	34 429	112,28
Vörös és rozé	Földrajzi jelzés nélküli	hektoliter	...	...	...
		HUF/hektoliter	...	...	...
	Oltalom alatt álló földrajzi jelzéssel ellátott	hektoliter	12 369	9 958	80,51
		HUF/hektoliter	24 237	29 328	121,01
Vörös és rozé összesen		hektoliter	12 369	9 958	80,51
		HUF/hektoliter	24 237	29 328	121,01
Földrajzi jelzés nélküli bor összesen		hektoliter	13 485	10 155	75,31
		HUF/hektoliter	43 437	66 231	152,47
Oltalom alatt álló földrajzi jelzéssel ellátott bor összesen		hektoliter	63 569	74 422	117,07
		HUF/hektoliter	26 711	29 407	110,09
Földrajzi jelzés nélküli bor és oltalom alatt álló földrajzi jelzéssel ellátott bor összesen		hektoliter	77 054	84 577	109,76
		HUF/hektoliter	29 647	33 828	114,10

... = Adatvédelmi korlátok miatt nem közölhető adat.

Megjegyzés: Belföldön termelt borok.

Forrás: AKI PÁIR

11. táblázat: **Az oltalom alatt álló eredetmegjelöléssel ellátott BELFÖLDÖN értékesített borok mennyisége és feldolgozóinak értékesítési átlagára**

Megnevezés	Bortípus	Mértékegység	2024. január–február	2025. január–február	2024. január–február/ 2023. január–február (százalék)
Tokaji OEM	Fehér	hektoliter	1 484	1 464	98,67
		HUF/hektoliter	137 688	139 609	101,40
Egri OEM	Fehér	hektoliter	787	...	...
		HUF/hektoliter	68 976	...	...
	Vörös és rozé	hektoliter	1 838	4 276	232,62
		HUF/hektoliter	61 501	65 289	106,16
Mátrai OEM	Fehér	hektoliter	...	...	...
		HUF/hektoliter	...	...	...
	Vörös és rozé	hektoliter	...	...	...
		HUF/hektoliter	...	...	...
Villányi OEM	Fehér	hektoliter	...	...	...
		HUF/hektoliter	...	...	...
	Vörös és rozé	hektoliter	...	...	...
		HUF/hektoliter	...	...	...
Balatonboglári OEM	Fehér	hektoliter	...	...	...
		HUF/hektoliter	...	...	...
	Vörös és rozé	hektoliter	...	...	...
		HUF/hektoliter	...	...	...
Kunsági OEM	Fehér	hektoliter	1 376	...	...
		HUF/hektoliter	106 172	...	...
	Vörös és rozé	hektoliter	2 876	...	...
		HUF/hektoliter	22 773	...	...
Egyéb OEM	Fehér	hektoliter	7 317	11 445	156,42
		HUF/hektoliter	36 099	34 031	94,27
	Vörös és rozé	hektoliter	3 296	192	5,82
		HUF/hektoliter	18 419	59 027	320,46

... = Adatvédelmi korlátok miatt nem közölhető adat.

Megjegyzés: Belföldön termelt borok.

Forrás: AKI PÁIR

12. táblázat: **Az oltalom alatt álló eredetmegjelöléssel ellátott KÜLFÖLDÖN értékesített borok mennyisége és feldolgozó értékesítési ára**

Megnevezés	Bortípus	Mértékegység	2024. január–február	2025. január–február	2025. január–február/ 2024. január–február (százalék)
Tokaji OEM	Fehér	hektoliter	3 468	4 162	120,01
		HUF/hektoliter	82 180	87 452	106,41
Egri OEM	Fehér	hektoliter	439	...	...
		HUF/hektoliter	64 321	...	...
	Vörös és rozé	hektoliter	455	592	130,13
		HUF/hektoliter	65 625	69 688	106,19
Mátrai OEM	Fehér	hektoliter	...	...	...
		HUF/hektoliter	...	...	...
	Vörös és rozé	hektoliter	...	...	...
		HUF/hektoliter	...	...	...
Villányi OEM	Fehér	hektoliter	...	...	...
		HUF/hektoliter	...	...	...
	Vörös és rozé	hektoliter	...	...	...
		HUF/hektoliter	...	...	...
Balatonboglári OEM	Fehér	hektoliter	...	...	...
		HUF/hektoliter	...	...	...
	Vörös és rozé	hektoliter	...	...	...
		HUF/hektoliter	...	...	...
Kunsági OEM	Fehér	hektoliter	...	...	...
		HUF/hektoliter	...	...	...
	Vörös és rozé	hektoliter	...	...	...
		HUF/hektoliter	...	...	...
Egyéb OEM	Fehér	hektoliter	27 387	18 805	68,66
		HUF/hektoliter	22 512	28 832	128,07
	Vörös és rozé	hektoliter	...	...	...
		HUF/hektoliter	...	...	...

... = Adatvédelmi korlátok miatt nem közölhető adat.

Megjegyzés: Belföldön termelt borok.

Forrás: AKI PÁIR

13. táblázat: **Magyarország borkülkereskedelme mennyiségben kifejezve**

Megnevezés		Export mennyisége			Import mennyisége		
		2023. I–XII.	2024. I–XII.	Változás	2023. I–XII.	2024. I–XII.	Változás
		ezer hl	ezer hl	százalék	ezer hl	ezer hl	százalék
Palackos	Fehér	230,89	239,14	103,57	36,43	38,43	105,51
	Vörös és rozé	112,50	94,15	83,69	21,10	22,58	106,99
	Összesen	343,39	333,29	97,06	57,53	61,01	106,05
Lédig	Fehér	649,73	730,93	112,50	0,78	0,74	94,16
	Vörös és rozé	88,78	95,01	107,02	0,61	1,04	168,36
	Összesen	738,51	825,94	111,84	1,40	1,77	126,79
Palackos és lédig kiszerezés összesen		1081,90	1159,23	107,15	58,93	62,78	106,55

Forrás: KSH

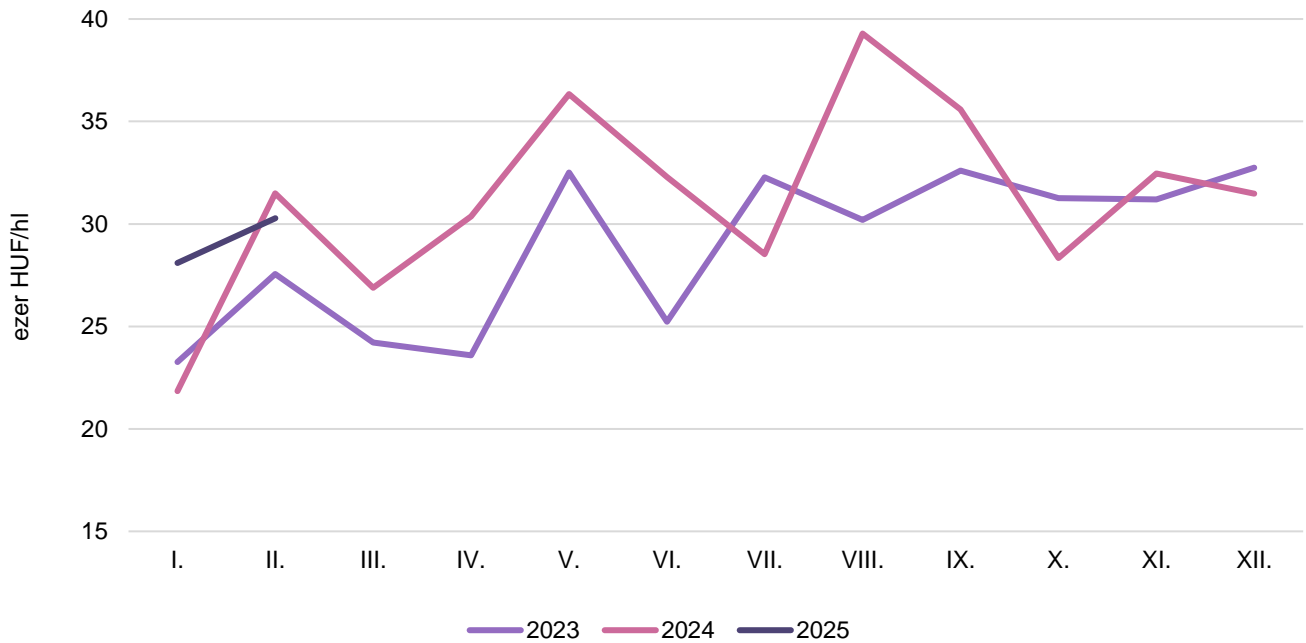
14. táblázat: **Magyarország borkülkereskedelme értékben kifejezve**

Megnevezés		Export értéke			Import értéke		
		2023. I–XII.	2024. I–XII.	Változás	2023. I–XII.	2024. I–XII.	Változás
		milliárd HUF	milliárd HUF	százalék	milliárd HUF	milliárd HUF	százalék
Palackos	Fehér	17,41	18,48	106,15	1,88	2,21	117,63
	Vörös és rozé	4,62	4,75	102,80	2,32	2,46	106,21
	Összesen	22,03	23,23	105,45	4,20	4,67	111,31
Lédig	Fehér	15,60	19,74	126,59	0,15	0,16	106,67
	Vörös és rozé	2,22	2,61	117,91	0,04	0,07	161,30
	Összesen	17,81	22,36	125,51	0,19	0,23	118,39
Palackos és lédig kiszerezés összesen		39,85	45,59	114,42	4,39	4,90	111,62

Forrás: KSH

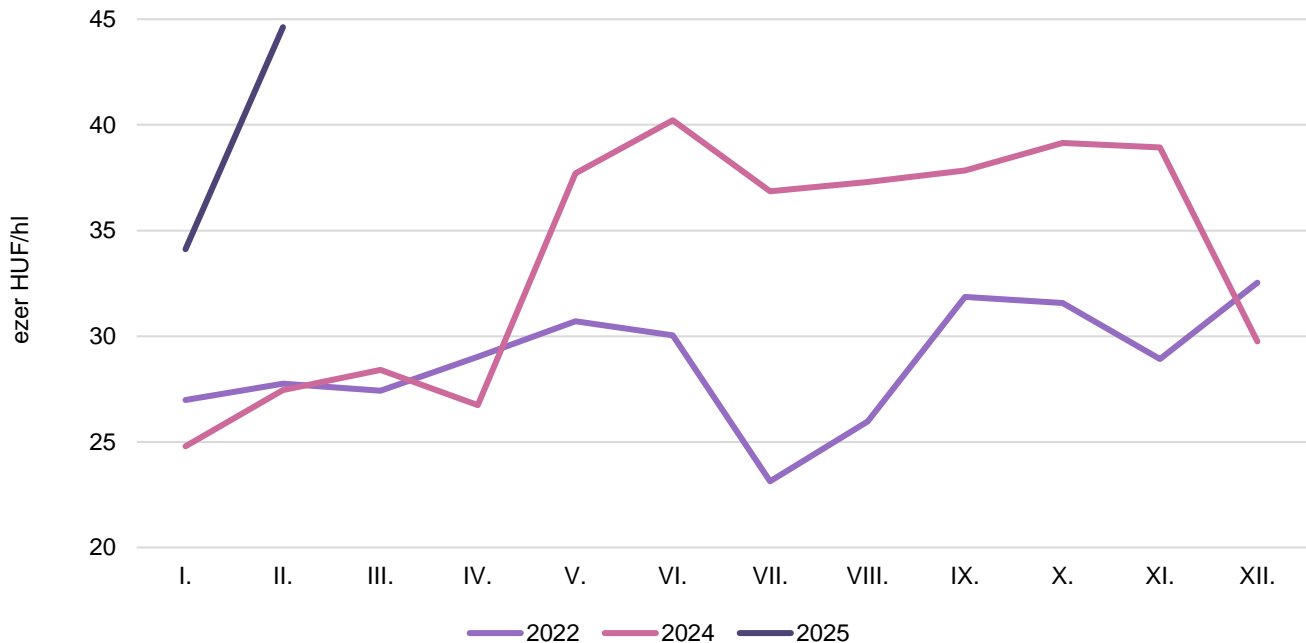


8. ábra: **Az oltalom alatt álló földrajzi jelzéssel ellátott fehérborok feldolgozói értékesítési ára Magyarországon (2023–2025)**



Forrás: AKI PÁIR

9. ábra: **Az oltalom alatt álló földrajzi jelzéssel ellátott vörös- és rozéborok feldolgozói értékesítési ára Magyarországon (2023–2025)**



Forrás: AKI PÁIR

