

AGRÁRPIACI JELENTÉSEK

GABONA ÉS IPARI NÖVÉNYEK

XXVIII. évfolyam • 5. szám • 2025

GABONA ÉS IPARI NÖVÉNYEK
XXVIII. évfolyam • 5. szám • 2025

2025. március 11.

Megjelenik kéthetente

Felelős szerkesztő
Dr. Stummer Ildikó

Szerző
Pásztor Zsuzsanna
pasztor.zsuzsanna@aki.gov.hu



1093 Budapest, Zsil utca 3–5.
Telefon: +36 1 217 1011
www.aki.gov.hu
aki@aki.gov.hu

A kiadvány az Agrárközgazdasági Intézet
által üzemeltetett Piaci Árinformációs Rendszer
adatai alapján készül.



Friss adatokért kérjük látogasson el a
[PÁIR lekérdezhető adatok](#) felületre.

ISSN 1418 2130

A kiadványokkal kapcsolatban részletes
felvilágosítást ad:
Publikációs Csoport – publikacio@aki.gov.hu

Tartalomjegyzék

Összefoglaló	3
Summary	3
Gabonapiaci jelentés	4
Búza	4
Kukorica	4
A gabonafélék jegyzése	5
Gabonapiaci információk	8
Olajnövényi jelentés	14
Szójabab	14
Repce	14
Napraforgómag	14
Az olajmagok és származékaik jegyzése	15
Olajmagpiaci információk	18



Összefoglaló

Az AKI PÁIR adatai szerint Magyarországon az étkezési búza áfa és szállítási költség nélküli termelői ára 90,2 ezer forint/tonna (+39 százalék az egy évvel korábbihoz képest), a takarmánybúzáé 87,8 ezer forint/tonna (+48 százalék), a takarmánykukoricáé 83,7 ezer forint/tonna (+47 százalék) volt február utolsó hetében.

Ezzel egy időben az ipari napraforgómag termelői ára (magas olajsavtartalmú napraforgómaggal együtt) 212 ezer forint/tonna (+52 százalék), a repcemagé 217,3 ezer forint/tonna (+37 százalék), a szójababé 176 ezer forint/tonna (+5 százalék) volt.

Summary

According to the data of the AKI Market Price Information System (MPIS), the producer price of milling wheat (not including VAT and transport costs) in Hungary was HUF 90.2 thousand per tonne in the fourth week of February, representing a 39 per cent increase compared to the same period of the previous year. The producer price of feed wheat was HUF 87.8 thousand per tonne, marking a 48 per cent increase, while of feed maize was HUF 83.7 thousand per tonne, showing a 47 per cent rise in the same period.

At the same time, the producer price of sunflower seed (including high oleic sunflower seed) was HUF 212 thousand per tonne (+52 per cent), that of rapeseed was HUF 217.3 thousand per tonne (+37 per cent), and that of soybean was HUF 176 thousand per tonne (+5 per cent).

Gabonapiaci jelentés

Búza

A Nemzetközi Gabonatanács (*IGC*) februári előrevetítésében az előző szezonét 2 millió tonnával meghaladó, 797 millió tonna globális búzatermést jelez a 2024/2025. gazdasági évre vonatkozóan. A várható felhasználás 806 millió tonnára tehető. A termény zárókészlete 264 millió tonna (–3 százalék) lehet a 2024/2025. gazdasági év végén. A *Tallage* francia piacelemző vállalat februári tájékoztatása szerint 21,6 millió hektárról (+6 százalék) arathatnak őszi búzát az Európai Unióban a 2025/2026. évi szezonban. Januárban felerősödtek a különbségek a nyugat-európai és a kelet-európai tagországok időjárása között. Míg Franciaországban és Németországban az átlagon felüli csapadék, addig keleten az eső hiánya miatt kell figyelemmel kísérni a búzatablák fejlődését. Franciaországban a növény által elfoglalt terület 4,7 millió hektárra (+13 százalék), a várható termés pedig 33,7 millió tonnára (+32 százalék) tehető, amennyiben a jelenlegi várakozások megvalósulnak. Németországban 2,8 millió hektárról (+10 százalék) 21,1 millió tonna (+16 százalék) búza betakarítását vetítik előre. Lengyelországban a terület csaknem 1 százalékkal (2,4 millió hektárra), a kibocsátás 3 százalékkal (12,8 millió tonnára) bővíthet. Romániában 2,3 millió hektárról (+3 százalék) 10,8 millió tonna (+5 százalék) búzát takaríthatnak be a gazdák. Magyarországon 960 ezer hektárról 5,3 millió tonna termést jeleznek a *Tallage* szakértői.

Az AKI PÁIR adatai szerint átlagosan 90,2 ezer forint/tonna áfa és szállítási költség nélküli termelői áron kereskedtek az étkezési búzával február utolsó hetében. Ez az árszint az egy évvel korábbi 39 százalékkal haladta meg. A takarmánybúza 87,8 ezer forint/tonna (+48 százalék) termelői áron forgott ugyanekkor. A chicagói árutőzsdén (*CME/CBOT*) a búza márciusi jegyzése 190–213 dollár/tonna tartományban mozgott február 24. és március 7. között. Ezzel egy időben a párizsi árutőzsdén (*Euronext/MATIF*) a termény márciusi jegyzése 205 euró/tonnáig csökkent.

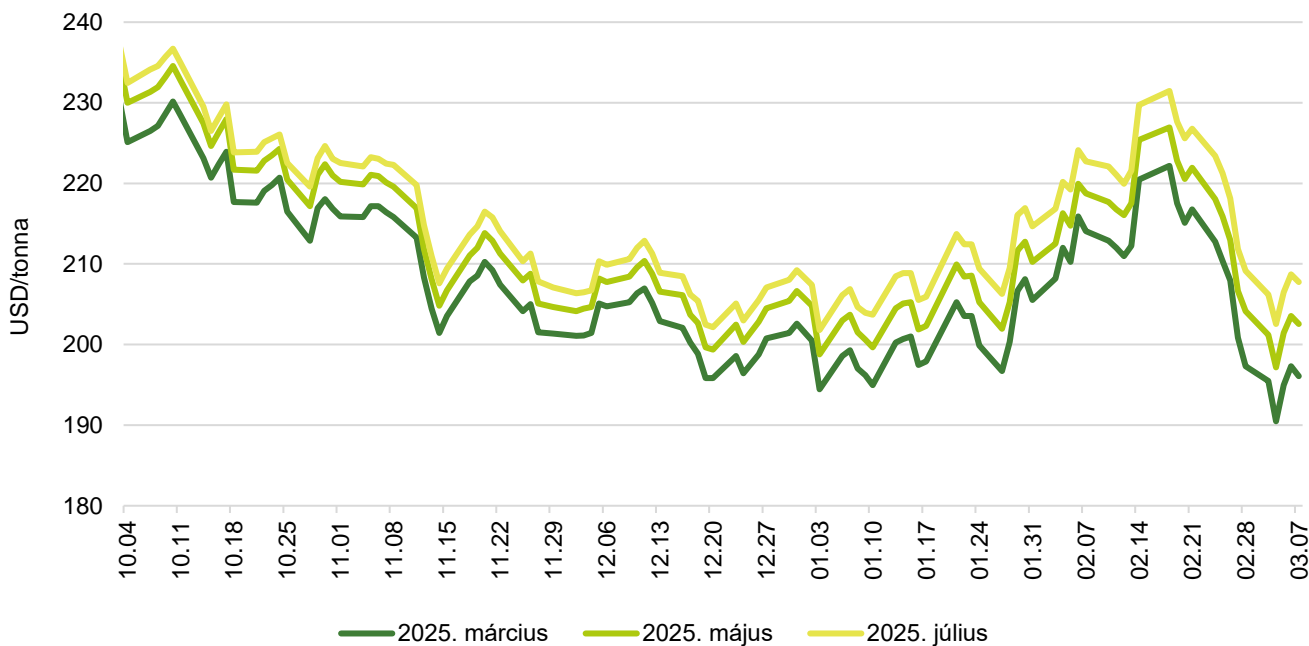
Kukorica

Az *IGC* februári projekciójában a 2023/2024. gazdasági évitől 15 millió tonnával elmaradó, 1216 millió tonna globális kukoricatermést jelez a 2024/2025. gazdasági évben. A felhasználás 1238 millió tonnára tehető, ami az előző szezonét 11 millió tonnával múlná felül. A 2024/2025. évi szezon végére 275 millió tonna kukorica (–7 százalék) maradhat a tárolókban. Az Európai Unióban a *Tallage* szerint a 2024. évinél 6 százalékkal kisebb területről, 8,15 millió hektárról arathatnak kukoricát a 2025/2026. gazdasági évben. A nagy termelő tagországok közül Franciaországban és Romániában egyaránt 12 százalékkal lehet kisebb a kukorica által elfoglalt terület (sorrendben 1,4 millió hektár és 2 millió hektár), miközben Lengyelországban csaknem 1 százalékkal 1,24 millió hektárra bővíthet. Magyarországon a *Tallage* szakemberei szerint 820 ezer hektáron termesztetik a növényt. Bulgáriában 480 ezer (–6 százalék), Olaszországban és Ausztriában változatlanul 480 ezer, illetve 210 ezer, Spanyolországban 290 ezer (+4 százalék), Horvátországban pedig 260 ezer hektárral (–4 százalék) kalkulálnak.

Az AKI PÁIR adatai szerint átlagosan 83,7 ezer forint/tonna termelői áron cserélt gazdát a takarmánykukorica február negyedik hetében, ami az egy évvel korábbi 47 százalékkal múlta felül. A Budapesti Értéktőzsdén az *ISCC NUTS II* fenntartható takarmánykukorica márciusi jegyzését 81 ezer forint/tonnáért vezették ki az árupiaci szekcióból március 5-én, azóta kereskedése szünetel. A chicagói árutőzsdén 172–190 dollár/tonna tartományban mozgott a kukorica márciusi kurzusa február 24. és március 7. között. A párizsi árutőzsdén a termény júniusi tőzsdei elszámolóára 211–220 euró/tonna között alakult ugyanekkor.

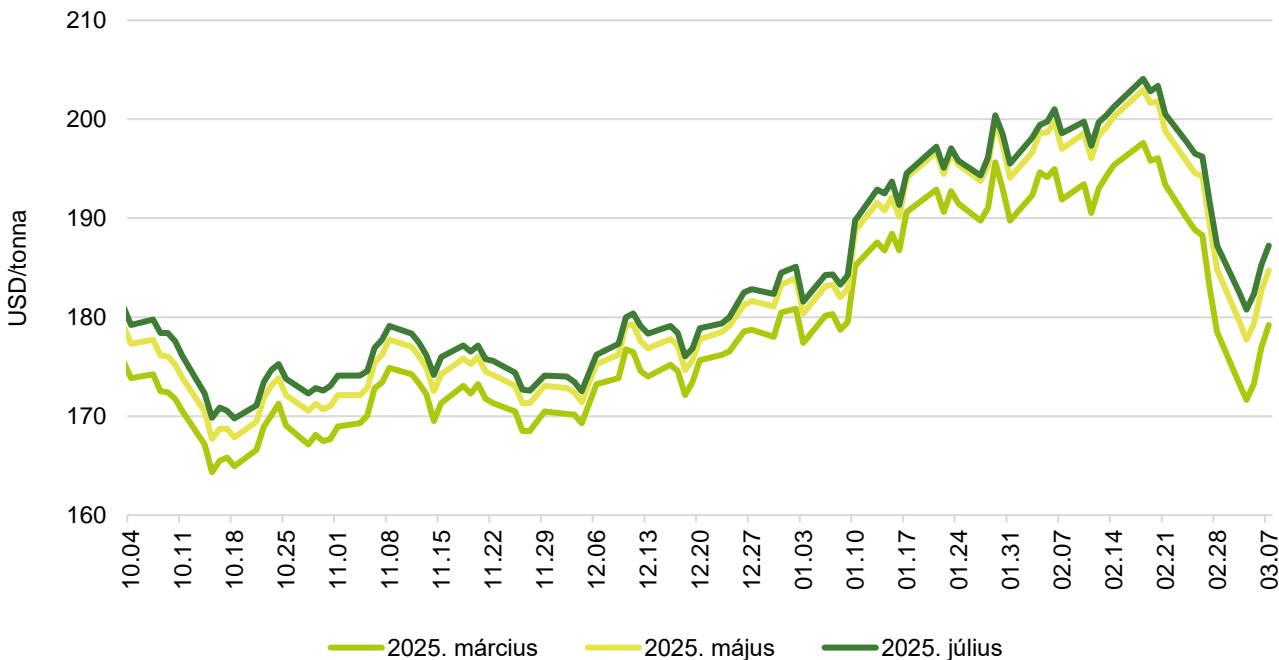
A gabonafélék jegyzése

1. ábra: A búza különböző határidőre szóló jegyzése a chicagói árutőzsdén (2024–2025)



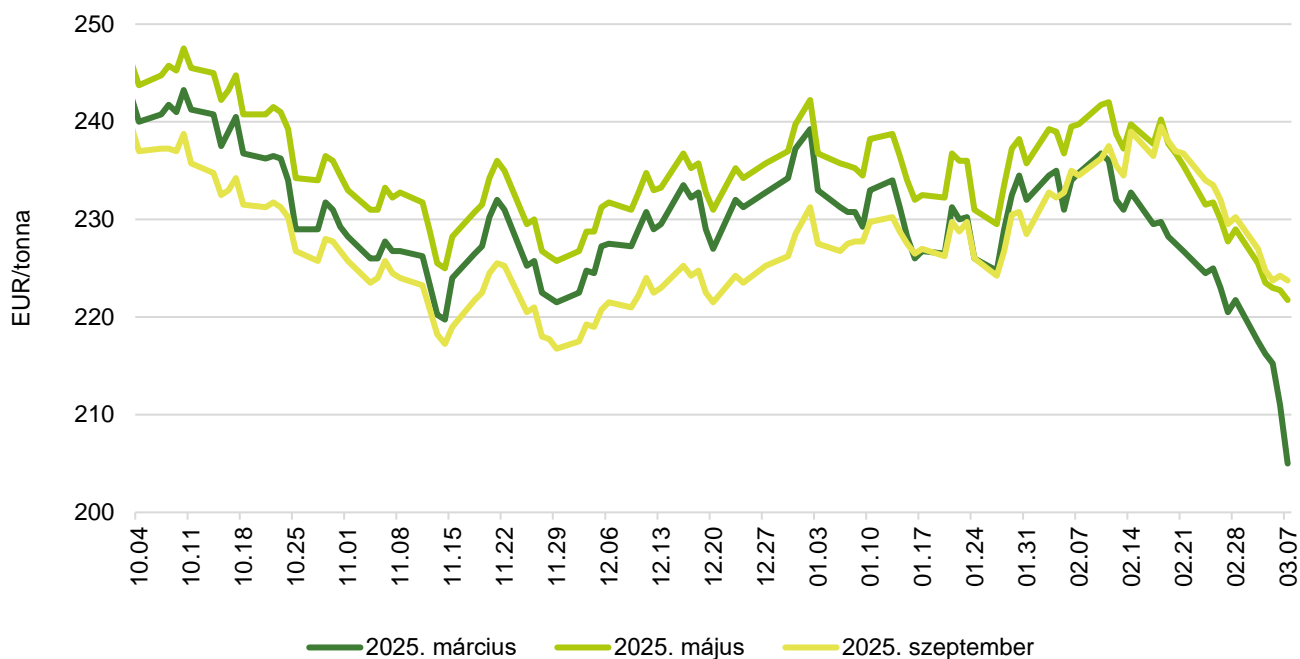
Forrás: CME Group

2. ábra: A kukorica különböző határidőre szóló jegyzése a chicagói árutőzsdén (2024–2025)



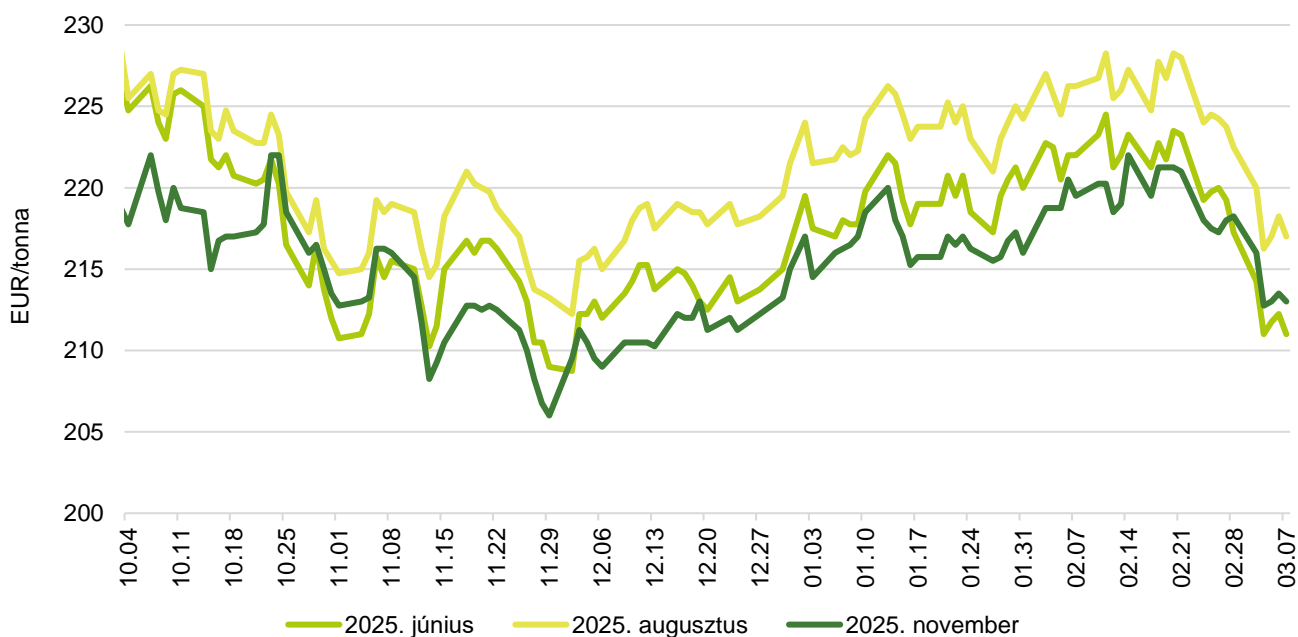
Forrás: CME Group

3. ábra: A búza különböző határidőre szóló jegyzése a párizsi árutőzsdén (2024–2025)



Forrás: Euronext

4. ábra: A kukorica különböző határidőre szóló jegyzése a párizsi árutőzsdén (2024–2025)



Forrás: Euronext

1. táblázat: **A búza és a kukorica nemzetközi tőzsdei jegyzése (2025. március 7.)**

Szállítási határidő	Euronext/MATIF, Párizs		Szállítási határidő	CME/CBOT, Chicago (őszi lágy búza)	
	EUR/tonna	HUF/tonna		USD/tonna	HUF/tonna
BÚZA					
2025. március	205	81 770	2025. március	196	72 001
2025. május	222	88 452	2025. július	203	74 376
2025. szeptember	224	89 249	2025. szeptember	208	76 292
2025. december	231	91 942	2025. december	214	78 451
2026. március	235	93 837	2026. március	222	81 365
2026. május	238	95 033	2026. május	228	83 686
KUKORICA					
2025. június	211	84 164	2025. március	179	65 809
2025. augusztus	217	86 557	2025. május	185	67 833
2025. november	213	84 961	2025. július	187	68 758
2026. március	219	87 355	2025. szeptember	177	65 086
2026. június	202	80 374	2025. december	179	65 664
2026. augusztus	202	80 374	2026. március	183	67 370

Forrás: Euronext, CME Group

2. táblázat: **A főbb termények különböző lejáratra szóló kontraktusainak belső volatilitása**

	Lejárt	Elszámolóár (USD/tonna)	Belső volatilitás ^{a)}	
			2025.02.28. (százalék)	2025.03.07. (százalék)
Búza	2025. március	196,06	28,3	28,1
Kukorica	2025. március	179,20	21,1	22,5
Szójabab	2025. március	371,18	14,6	16,1
Szójadara	2025. március	326,74	19,9	19,4

^{a)} Belső volatilitás (implied volatility): A piaci szereplők várakozásait tükröző volatilitás, amelyre az adott határidős kontraktusra köthető opciók aktuális prémiumából matematikai modellek segítségével következtetni lehet. (Pl.: Ha a belső volatilitás értéke 15,8 százalék, akkor az adott határidős kontraktus jegyzésében az elkövetkező 365 napban 68 százalékos valószínűséggel $\pm 15,8$ százalékos eltérés várható.)

Forrás: Barchart

3. táblázat: **A különböző árutőzsdei szereplők nyitott kötésállománya (határidős kontraktusok) a főbb termények vonatkozásában a chicagói árutőzsdén (2025. március 4.)**

pozíciók száma

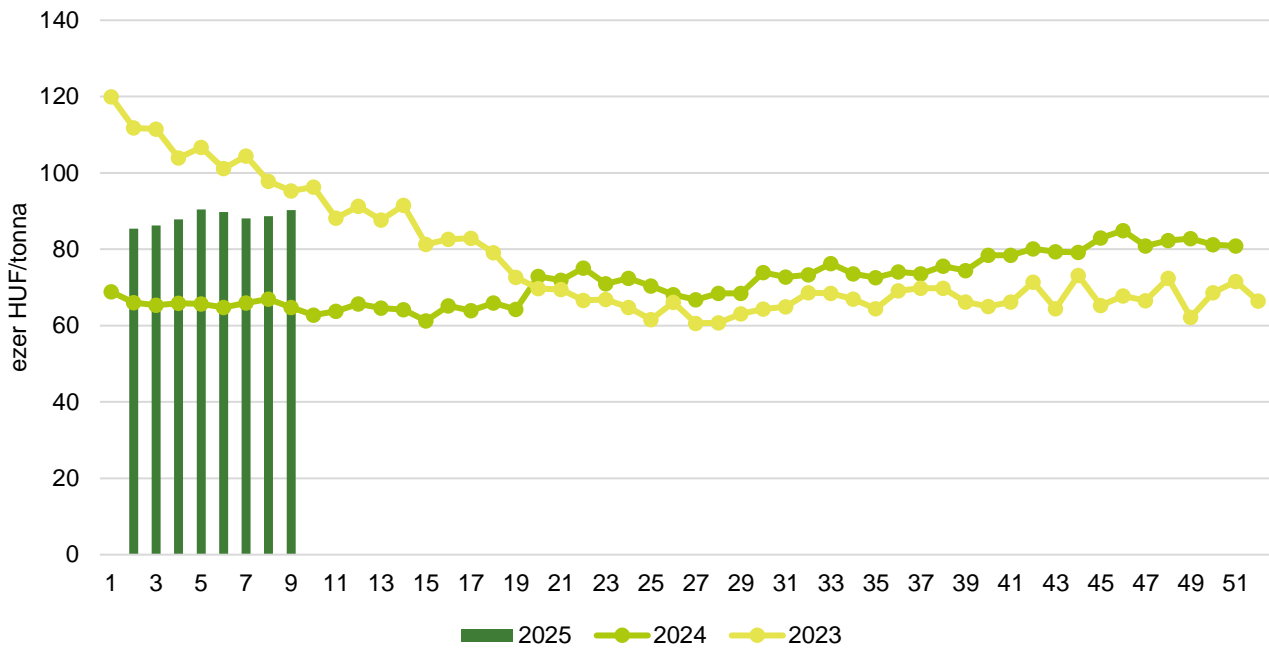
	Termelő/kereskedő/ feldolgozó/stb.		Swap kereskedők			Pénzügyi befektetők			Egyéb		
	Vételi	Eladási	Vételi	Eladási	Spread ^{a)}	Vételi	Eladási	Spread ^{a)}	Vételi	Eladási	Spread ^{a)}
Búza	66 439	62 635	84 532	7 278	14 111	78 174	160 820	86 648	38 193	40 389	24 542
Kukorica	385 230	959 222	321 637	20 474	37 211	297 148	90 304	383 874	195 730	67 136	103 462
Szójabab	297 819	365 330	150 767	15 752	23 530	99 542	124 067	107 309	61 812	71 570	34 347
Szójadara	157 982	236 249	117 382	25	16 756	54 261	139 523	85 328	45 752	16 394	28 297

^{a)} Spread – Különbözeti ügylet.

Forrás: Commodity Futures Trading Commission

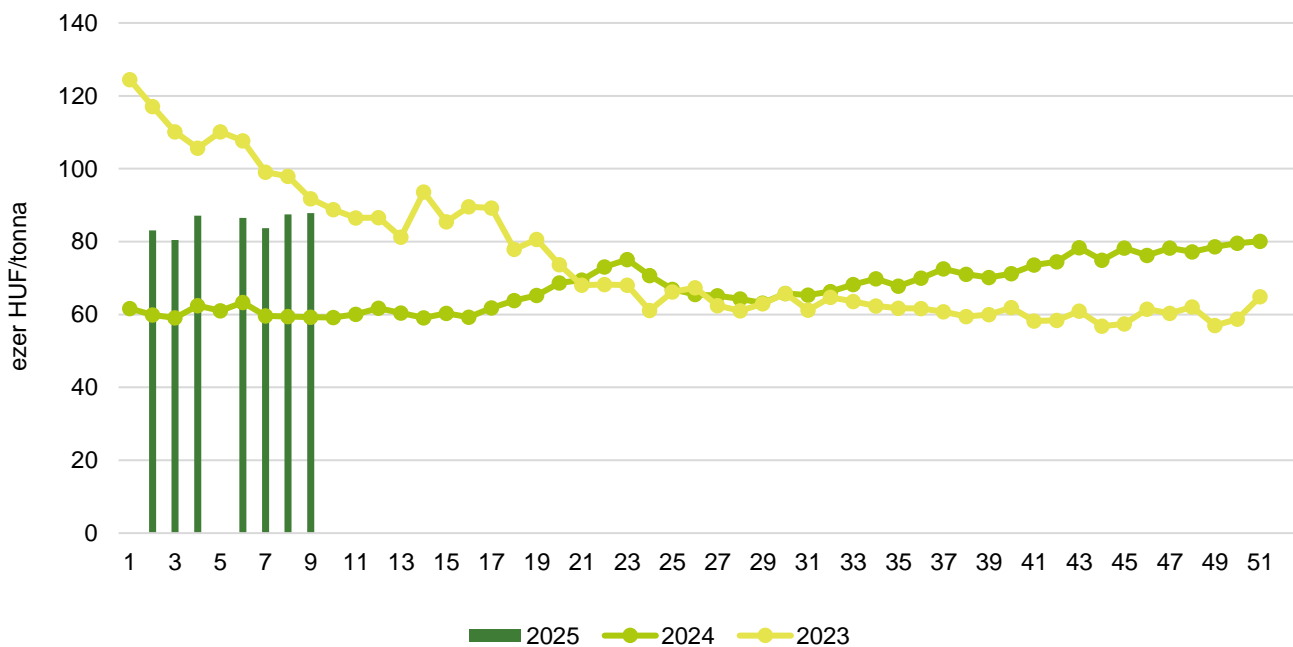
Gabonapiaci információk

5. ábra: **Az étkezési búza heti termelői ára Magyarországon (2023–2025)**



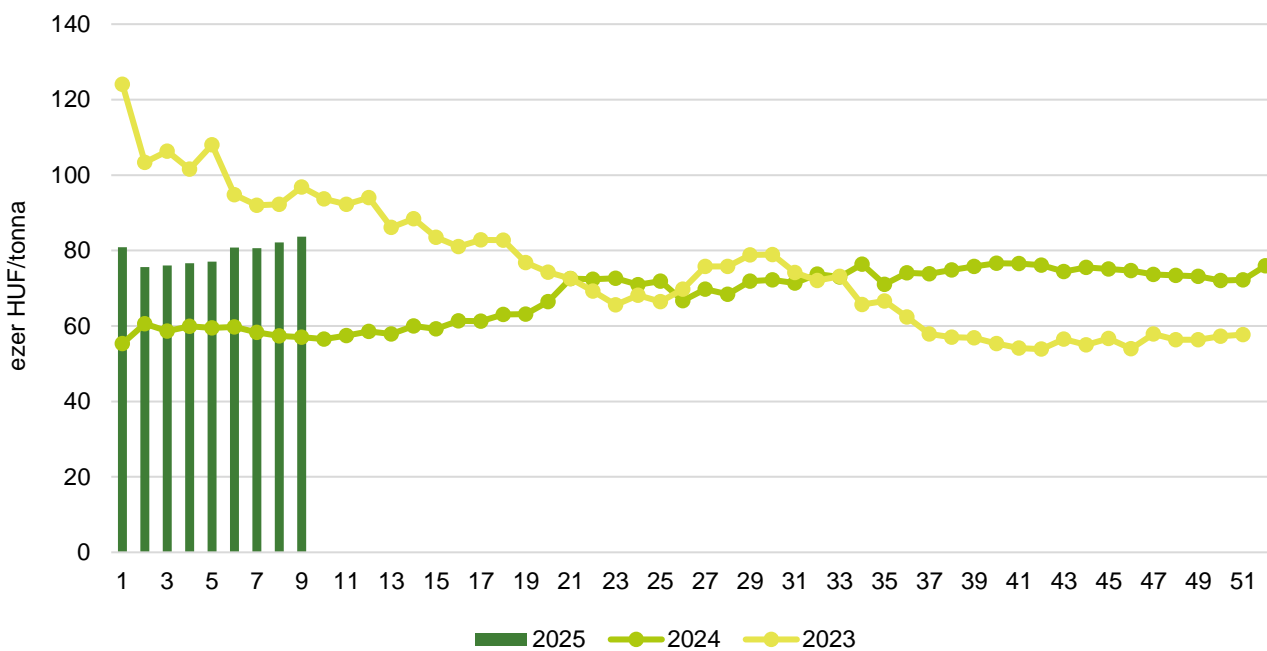
Forrás: AKI PÁIR

6. ábra: **A takarmánybúza heti termelői ára Magyarországon (2023–2025)**



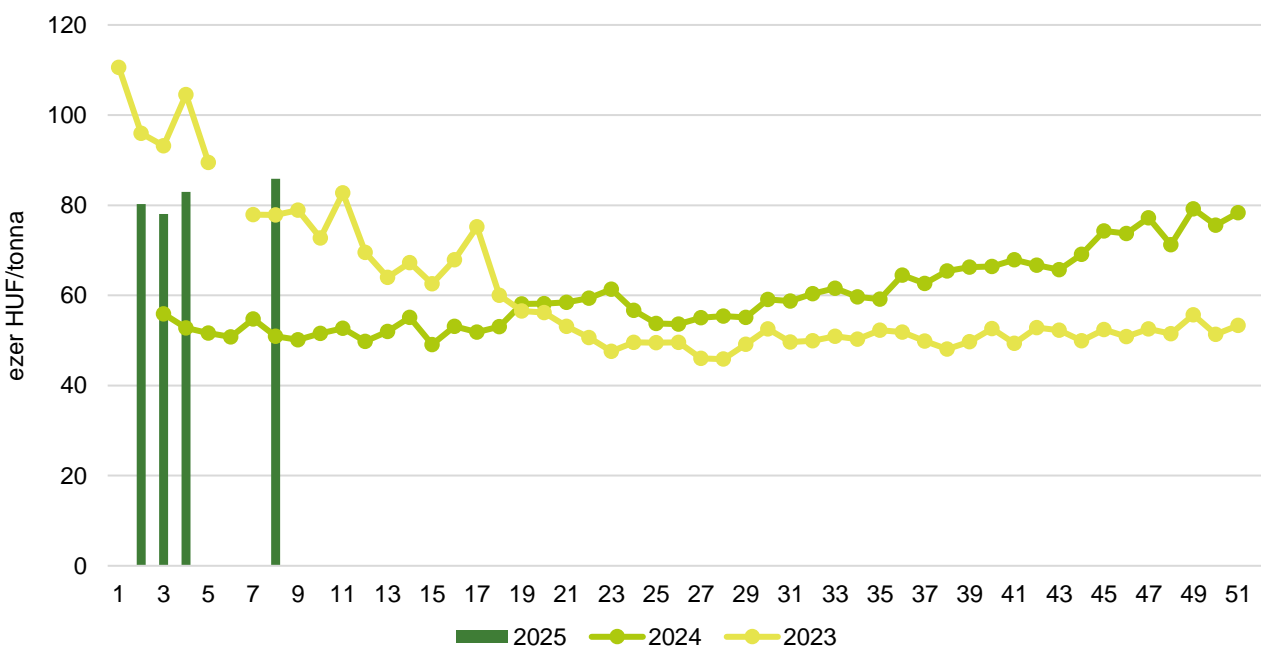
Forrás: AKI PÁIR

7. ábra: **A takarmánykukorica heti termelői ára Magyarországon (2023–2025)**



Forrás: AKI PÁIR

8. ábra: **A takarmányárpa heti termelői ára Magyarországon (2023–2025)**



Forrás: AKI PÁIR

4. táblázat: **A gabonafélék nemzetközi és európai kikötői ára**

		Mértékegység	2025.02.15.	2025.02.22.	2025.03.01.	2025.03.08.
BÚZA	USA, FOB HRW	USD/tonna	269	264	245	255
	Franciaország, FOB Rouen (superior)	USD/tonna	248	244	238	243
	Oroszország, 12,5% FOB	USD/tonna	250	250	250	250
	Ukrajna, 11,5% FOB	USD/tonna	240	240	240	240
	Románia, FOB Constanța	EUR/tonna	n. a.	234	233	237
KUKORICA	USA, FOB NOLA	USD/tonna	225	225	210	210
	Fekete-tenger, FOB	USD/tonna	227	230	232	229
	Románia, FOB Constanța	EUR/tonna	215	226	227	206
	Hollandia, CIF Rotterdam	EUR/tonna	246	245	245	246
ÁRPA	Franciaország, FOB Rouen	USD/tonna	235	232	223	230
	Fekete-tenger, FOB	USD/tonna	235	220	210	235
	Románia, FOB Constanța	EUR/tonna	n. a.	215	n. a.	n. a.

Megjegyzés: FOB – Free on Board (költségmentesen a hajó fedélzetére), CIF – Cost, Insurance and Freight (költség, biztosítás és fuvardíj – megnevezett rendeltetési kikötő); n. a. – nincs adat.

Forrás: Hammersmith, Európai Bizottság, IGC

5. táblázat: **A gabonafélék európai termelői ára**

EUR/tonna

		2025. 6. hét	2025. 7. hét	2025. 8. hét	2025. 9. hét
231MALMI BÚZA	Bulgária, DEPPROD Dobrich	210	210	217	217
	Németország, DEPSILO Hamburg	237	240	234	232
	Franciaország, DELPORT Rouen	233	237	239	226
	Románia, DEPSILO Banat	221	217	220	218
TAKARMÁNY-BÚZA	Bulgária, DEPPROD Dobrich	197	197	199	199
	Németország, DEPSILO Köln	231	233	n. a.	n. a.
	Románia, DEPSILO Oltenia	201	185	212	209
KUKORICA	Bulgária, DEPPROD Plevén	189	189	192	192
	Németország, DEPSILO Köln	239	241	n. a.	n. a.
	Franciaország, DELPORT Bordeaux	217	223	217	216
	Románia, DEPSILO Oltenia	n. a.	184	n. a.	n. a.
TAKARMÁNY-ÁRPA	Bulgária, DEPPROD Burgas	n. a.	n. a.	n. a.	n. a.
	Németország, DEPSILO Hamburg	211	215	209	205
	Franciaország, DELPORT Rouen	218	222	216	216
	Románia, DEPSILO Muntenia	209	n. a.	214	204

Megjegyzés: DEPPROD – a telephelyen vagy a termőhelyen tehergépkocsira vagy egyéb szállítóeszközre pakolva, DEPSILO – a tárolt termény silónál tehergépkocsira vagy egyéb szállítóeszközre pakolva, DELPORT – a kikötőbe szállítva; n. a. – nincs adat.

Forrás: Európai Bizottság

6. táblázat: **A gabonafélék termelői ára Magyarországon**

Megnevezés	Mértékegység	2024. 9. hét	2025. 8. hét	2025. 9. hét	2025. 9. hét/ 2024. 9. hét (százalék)	2025. 9. hét/ 2025. 8. hét (százalék)
Étkezési búza	tonna	9 022	6 976	10 953	121	157
	HUF/tonna	64 783	88 693	90 221	139	102
Takarmánybúza	tonna	8 399	2 751	1 990	24	72
	HUF/tonna	59 280	87 470	87 831	148	100
Takarmánykukorica	tonna	18 126	13 866	17 844	98	129
	HUF/tonna	56 994	82 108	83 715	147	102
Takarmányárpa	tonna	4 249	415	151	4	36
	HUF/tonna	50 108	85 874

... = Adatvédelmi korlátok miatt nem közölhető adat.

Megjegyzés: A termelői ár az áfát és a szállítási költséget nem tartalmazza.

Forrás: AKI PÁIR

7. táblázat: **A gabonaalapú termékek feldolgozói értékesítési ára Magyarországon**

Megnevezés	Kiszereelés	Mértékegység	2024. 9. hét	2025. 8. hét	2025. 9. hét	2025. 9. hét/ 2024. 9. hét (százalék)	2025. 9. hét/ 2025. 8. hét (százalék)	
Finomliszt BL 55	ömlesztett	tonna	3 600	3 149	3 339	93	106	
		HUF/kg	124	131	130	105	99	
	zsákos	tonna	2 297	2 557	3 168	138	124	
		HUF/kg	131	138	138	106	100	
	zacskós	tonna	2 461	2 249	2 340	95	104	
		HUF/kg	153	161	162	106	101	
Rétesliszt BFF 55	ömlesztett	tonna	67	
		HUF/kg	146	
	zsákos	tonna	34	35	45	133	131	
		HUF/kg	147	148	144	98	98	
	zacskós	tonna	157	86	103	65	119	
		HUF/kg	178	183	189	106	103	
	Rozsliszt RL 90	ömlesztett	tonna	–	–	...	–	–
			HUF/kg	–	–	...	–	–
zsákos		tonna	30	24	16	54	68	
		HUF/kg	163	191	196	120	102	
Fehér kenyérliszt BL 80	ömlesztett	tonna	1 711	1 848	1 352	79	73	
		HUF/kg	125	133	132	106	99	
	zsákos	tonna	558	643	697	125	108	
		HUF/kg	132	138	137	104	100	
Tésztaipari liszt TL 50	ömlesztett	tonna	702	810	812	116	100	
		HUF/kg	124	135	135	109	100	
	zsákos	tonna	103	60	95	93	158	
		HUF/kg	144	148	154	107	104	
Étkezési búza AD	zacskós	tonna	148	154	117	79	76	
		HUF/kg	169	179	183	108	102	

... = Adatvédelmi korlátok miatt nem közölhető adat.

Forrás: AKI PÁIR

8. táblázat: **A búzaliszt kiskereskedelmi beszerzési ára Magyarországon**

Megnevezés	Kiszerezés	Mértékegység	2024. 9. hét	2025. 8. hét	2025. 9. hét	2025. 9. hét/ 2024. 9. hét (százalék)	2025. 9. hét/ 2025. 8. hét (százalék)
Finomliszt BL 55 gyártói márka	1 kg	tonna	563	297	263	47	89
		HUF/kg	176	181	181	103	100
Finomliszt BL 55 kereskedelmi márka	1 kg	tonna	1 175	1 088	1 285	109	118
		HUF/kg	134	145	144	108	100
Finomliszt BL 55 (összesen)	1 kg	tonna	1 738	1 385	1 548	89	112
		HUF/kg	147	152	151	102	99

Forrás: AKI PÁIR

9. táblázat: **A továbbfeldolgozásra szánt lisztek beszerzési ára Magyarországon**

Megnevezés	Kiszerezés	Mértékegység	2024. január	2024. december	2025. január	2025. január/ 2024. január (százalék)	2025. január / 2024. december (százalék)
Finomliszt BL 55	ömlesztett	tonna	10 395	10 100	11 146	107	110
		HUF/kg	131	135	135	104	100
	zsákos	tonna	354	366	400	113	109
		HUF/kg	131	141	142	108	101
Rétesliszt BFF 55	ömlesztett	tonna
		HUF/kg
	zsákos	tonna	129
		HUF/kg	122
Fehér kenyérliszt BL 80	ömlesztett	tonna	4 274	4 243	4 147	97	98
		HUF/kg	119	120	123	103	102
	zsákos	tonna	312	274	273	88	100
		HUF/kg	120	125	127	106	102
Tésztaipari liszt TL 50	ömlesztett	tonna
		HUF/kg
	zsákos	tonna	–	–	...	–	–
		HUF/kg	–	–	...	–	–
Rozsliszt RL 90	ömlesztett	tonna	174	91	125	72	137
		HUF/kg	147	144	149	101	103
	zsákos	tonna	106	181	76	71	42
		HUF/kg	160	150	165	103	110

... = Adatvédelmi korlátok miatt nem közölhető adat.

Forrás: AKI PÁIR

10. táblázat: **Az ipari keveréktakarmányok feldolgozóinak értékesítési ára Magyarországon**

Megnevezés	Mértékegység	2024. január	2024. december	2025. január	2025. január / 2024. január (százalék)	2025. január / 2024. december (százalék)
Brojertáp	tonna	9 846	11 038	12 019	122	109
	HUF/tonna	151 409	145 834	148 339	98	102
Hízósertéstáp	tonna	9 896	10 596	10 353	105	98
	HUF/tonna	122 904	118 789	119 755	97	101

Forrás: AKI PÁIR

11. táblázat: **A gabonafélék külkereskedelme Magyarországon**

ezer tonna

		2023. január–december	2024. január–december	Változás (százalék)
Export	10019900 Búza, nem vető	2 534,2	3 195,1	126,08
	10039000 Árpa, nem vető	1 147,7	884,2	77,04
	10059000 Kukorica, nem vető	1 260,4	2 076,3	164,73
Import	10019900 Búza, nem vető	206,4	118,7	57,49
	10039000 Árpa, nem vető	18,4	18,9	102,70
	10059000 Kukorica, nem vető	849,7	158,0	18,60

Forrás: KSH

12. táblázat: **A világ búza- és kukoricamérlege**

	USDA		IGC		Tallage	
	2023/2024 ^{a)}	2024/2025 ^{b)}	2023/2024 ^{a)}	2024/2025 ^{b)}	2024/2025 ^{a)}	2025/2026 ^{b)}
BÚZA						
Termelés	791	794	795	797	764	773
Felhasználás	798	804	807	806	772	777
Export	224	209	215	197	177	188
Import	224	209	215	197	177	188
Zárókészlet	267	258	273	264	222	218
KUKORICA						
Termelés	1 230	1 212	1 231	1 216	1 167	1 213
Felhasználás	1 219	1 238	1 227	1 238	1 185	1 203
Export	198	188	199	182	181	188
Import	198	188	199	182	181	188
Zárókészlet	316	290	297	275	268	278

^{a)} Előzetes adat.^{b)} Előrejelzés.

Forrás: USDA, IGC, Tallage

Olajnövénypiaci jelentés

Szójabab

Az *Oil World* februári előrejelzésében 417 millió tonna globális szójababtermést jelez a 2024/2025. gazdasági évben. Ez a kibocsátás 5,5 százalékkal haladhatja meg 2023/2024. évit. Az északi féltekén 4,5 százalékkal több, 179,8 millió tonna szójabab került a raktárakba. A déli féltekén 6 százalékkal nagyobb szójababtermést, 237,6 millió tonnát várnak az *Oil World* szakértői a 2024/2025. gazdasági évben. A világszerte felhasznált 409 millió tonnára (+7 százalék), a zárókészlet pedig 118 millió tonnára (+8 százalék) emelkedhet a 2024/2025. gazdasági év végére. A *Tallage* szerint az Európai Unióban a szója vetésterülete az egy évvel korábbival megegyező, mindegy 1,2 millió hektár lehet az idén. Olaszországban és Franciaországban a termőterület kismértékű növekedése (sorrendben 350 ezer és 170 ezer hektárra), miközben Romániában enyhe csökkenése (140 ezer hektárra) várható.

Az AKI PÁIR adatai szerint a szójabab áfa és szállítási költség nélküli termelői ára 176 ezer forint/tonna (+5 százalék) volt február utolsó hetében. A chicagói árutőzsdén (*CME/CBOT*) a szójabab márciusi jegyzése 362–379 dollár/tonna tartományban ingadozott február 24. és március 7. között.

Repcemag

Az *Oil World* szerint a repcemag és a canola globális termelése az egy évvel korábbit 7 százalékkal múlhatja alul, 74,7 millió tonna lehet a 2024/2025. gazdasági évben. A világszerte felhasznált 78,3 millió tonnára (–3,5 százalék) tehető. A gazdasági év végére 11,4 millió tonna repcemag (–24 százalék) maradhat a tárolókban. A *Tallage* szerint az Európai Unióban 5,9 millió hektáron vetettek repcemagot, ez a terület az egy évvel korábbit csaknem 6 százalékkal haladja meg. Januárban és februárban uniós szinten jók voltak a repcetermesztés feltételei. Az északi és a keleti tagországokban a február 10. és 20. közötti hideg időjárás várhatóan nem rontja a terméskilátásokat. Franciaországban a tartós csapadék kedvezőtlenül hathat az állományokra. Ezzel szemben a keleti tagországokban több esőre lenne szükség, hogy a téli nyugalmi állapotot követően a repcetermesztés növekedésnek induljon. A növény által elfoglalt terület a főbb termelő tagországokban évről évre alig változik. Ez alól kivételt képez Románia, ahol csaknem 80 százalékkal nagyobb területről 770 ezer hektárról arathatnak repcét az idén. Franciaországban az előző évvel megegyező 1,33 millió hektárt, Németországban pedig 1,11 millió hektárt (+2 százalék) foglal el az olajmag.

Az AKI PÁIR adatai szerint a repcemag áfa és szállítási költség nélküli termelői ára 217,3 ezer forint/tonna volt február negyedik hetében, ami az egy évvel korábbit 37 százalékkal múlta felül. A párizsi árutőzsdén (*Euronext/MATIF*) a repcemag májusi tőzsdei elszámolóára 496–538 euró/tonna tartományban alakult február 24. és március 7. között.

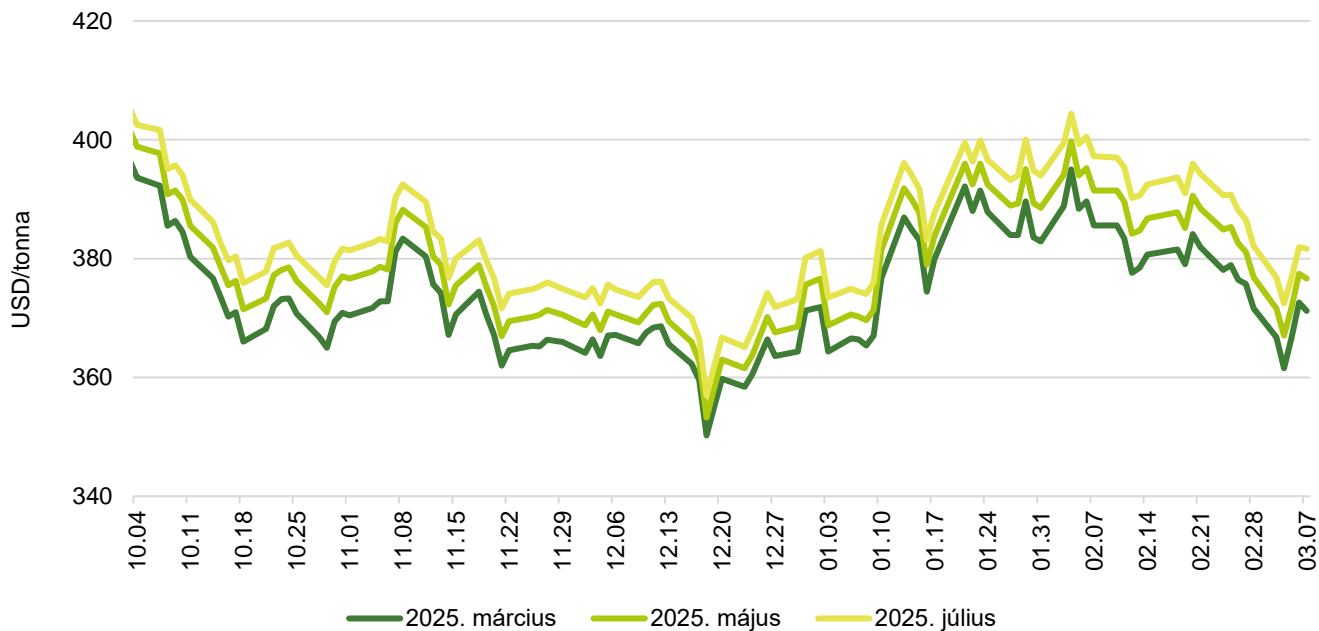
Napraforgómag

Az *Oil World* februári előrejelzésében a 2023/2024. évihez képest 8 százalékkal kisebb, 54,3 millió tonna napraforgómag-termésre számít világszinten a 2024/2025. gazdasági évben. A globális felhasználás 56 millió tonna, a termés zárókészlete pedig 2,9 millió tonna lehet. Az Európai Unióban 4,88 millió hektár lehet a napraforgó vetésterülete a 2025/2026. évi szezonban, ami az előző évit 0,6 százalékkal haladná meg. Romániában 1,2 millió hektárt (–7 százalék), Franciaországban 780 ezer hektárt (+4 százalék), Magyarországon pedig 710 ezer hektárt (+6 százalék) jeleznek a *Tallage* szakértői.

Az AKI PÁIR adatai szerint a magas olajsavtartalmú (*HO*) és a nagy olajtartalmú napraforgómagot (*LO*) egyaránt 53 százalékkal magasabb áron, 221,5 ezer, illetve 209,5 ezer forint/tonnáért vásárolták a feldolgozók és a kereskedők február utolsó hetében. Az ipari napraforgómag (magas olajsavas napraforgómaggal együtt) áfa és szállítási költség nélküli termelői ára átlagosan 212 ezer forint/tonna (+52 százalék) volt.

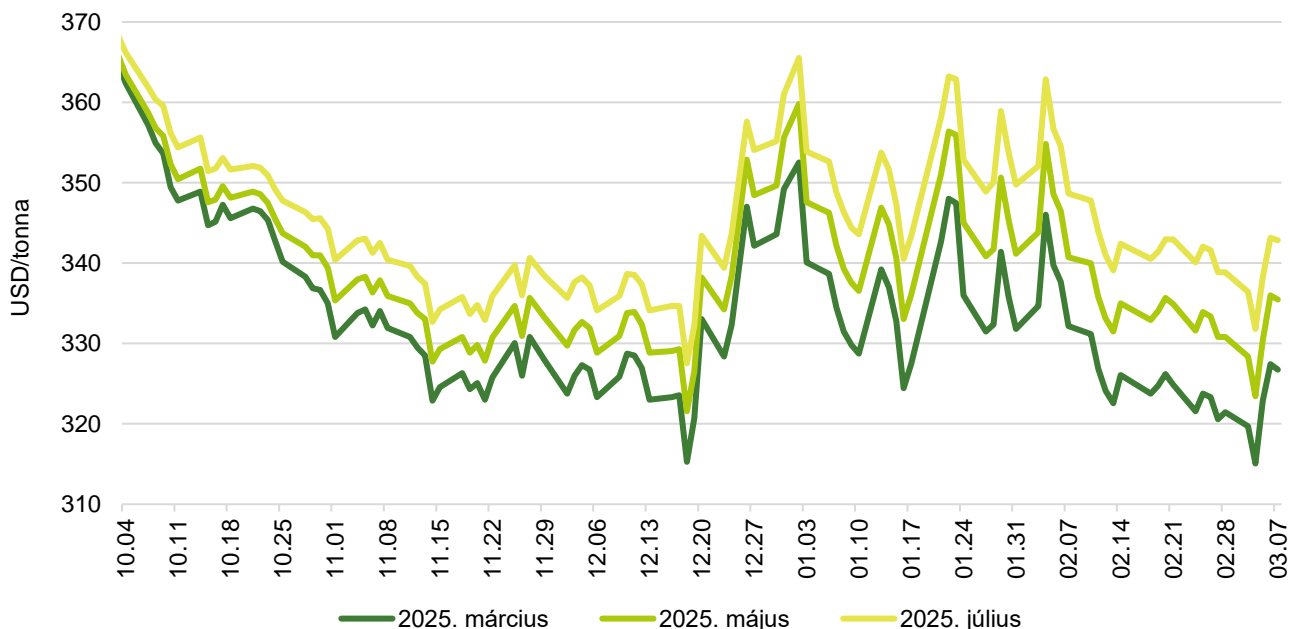
Az olajmagok és származékaik jegyzése

9. ábra: A szójabab különböző határidőre szóló jegyzése a chicagói árutőzsdén (2024–2025)



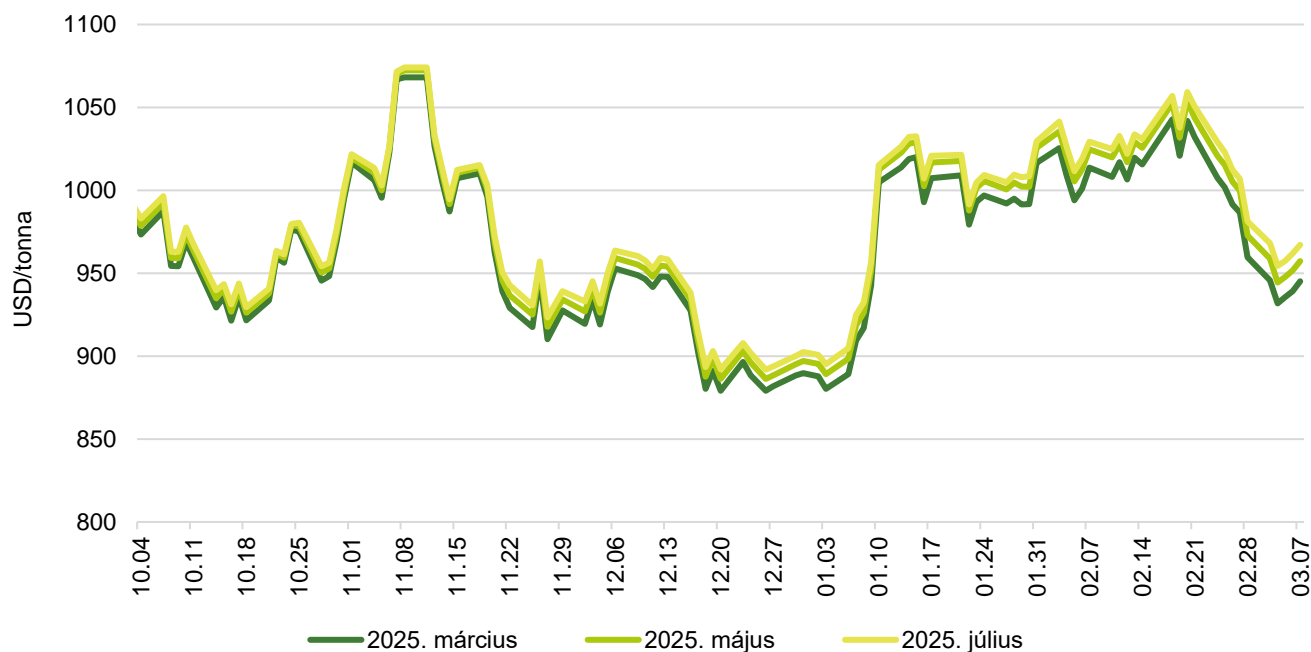
Forrás: CME Group

10. ábra: A szójadara különböző határidőre szóló jegyzése a chicagói árutőzsdén (2024–2025)



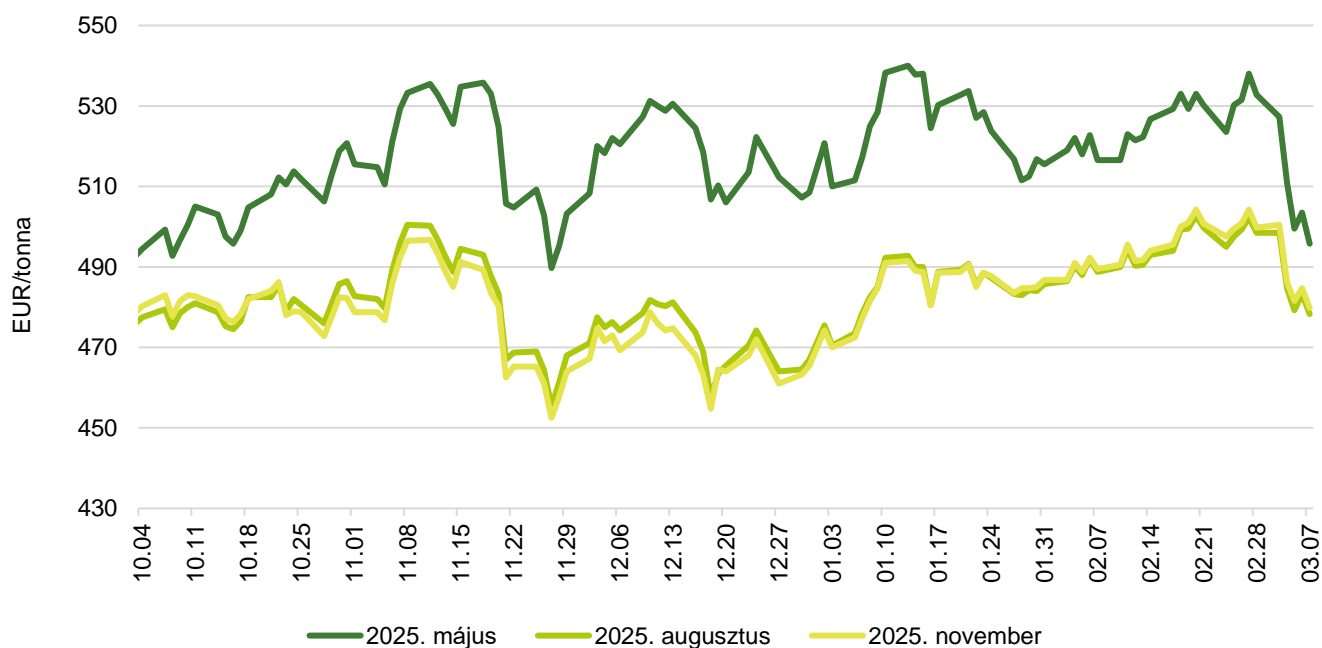
Forrás: CME Group

11. ábra: **A szójaolaj különböző határidőre szóló jegyzése a chicagói árutőzsdén (2024–2025)**



Forrás: CME Group

12. ábra: **A repcemag különböző határidőre szóló jegyzése a párizsi árutőzsdén (2024–2025)**



Forrás: Euronext

13. táblázat: **Az olajmagok és származékaik jegyzése a párizsi és a chicagói árutőzsdén (2025. március 7.)**

	Euronext/MATIF, Párizs		
	Szállítási határidő	EUR/tonna	HUF/tonna
Repce	2025. május	496	197 745
	2025. augusztus	478	190 764
	2025. november	480	191 363
	2026. február	481	191 961
	2026. május	481	191 861
	2026. augusztus	454	180 992
	CME/CBOT, Chicago		
	Szállítási határidő	USD/tonna	HUF/tonna
Szójabab	2025. március	371	136 310
	2025. május	377	138 307
	2025. július	382	140 142
	2025. augusztus	381	139 738
	2025. szeptember	375	137 821
	2025. november	377	138 361
Szójadara	2025. március	327	119 990
	2025. május	335	123 187
	2025. július	343	125 898
	2025. augusztus	345	126 627
	2025. szeptember	346	127 112
	2025. október	347	127 436

Forrás: Euronext, CME Group

14. táblázat: **A növényolajok és származékaik jegyzése Olaszországban és Ausztriában (2025. március 4.)**

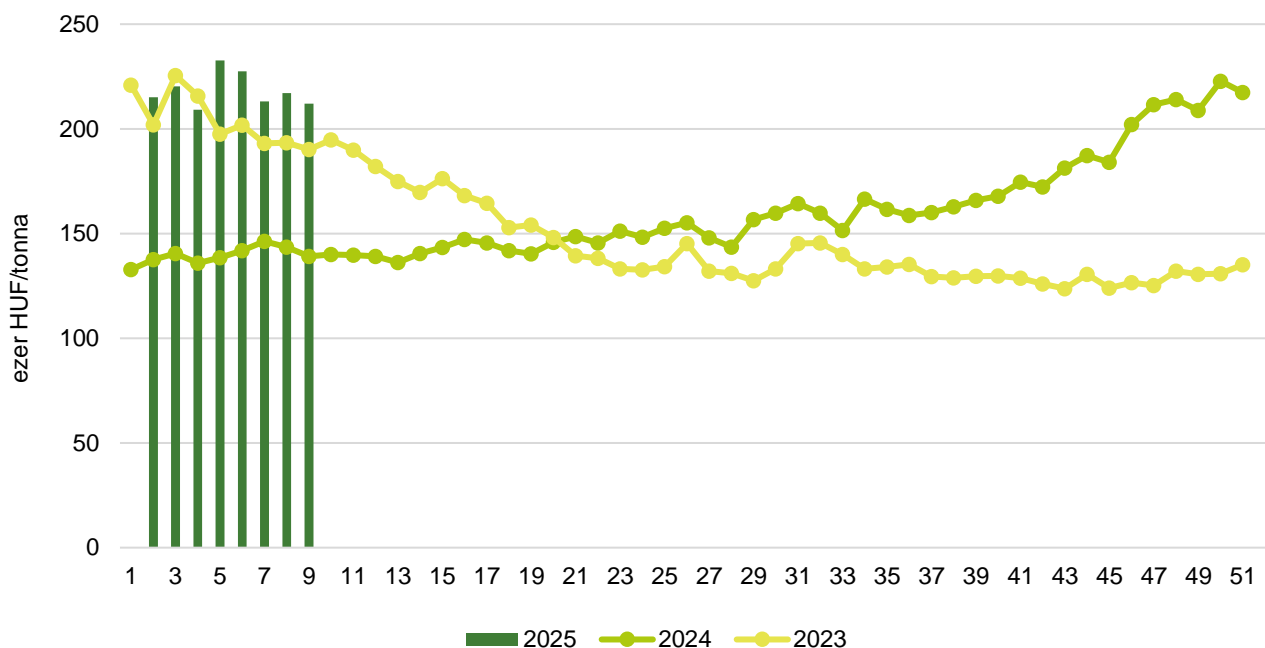
Termék	Ország	EUR/tonna	HUF/tonna
Napraforgóolaj (nyers)	Olaszország	1 150	457 953
Napraforgóolaj (finomított)		1 315	523 659
Szójaolaj (nyers)		1 185	471 891
Szójaolaj (finomított)		1 340	533 615
Napraforgódara	Ausztria	n. a.	n. a.
Repcedara		n. a.	n. a.

n. a. – nincs adat.

Forrás: Associazione Granaria di Milano, BLPW

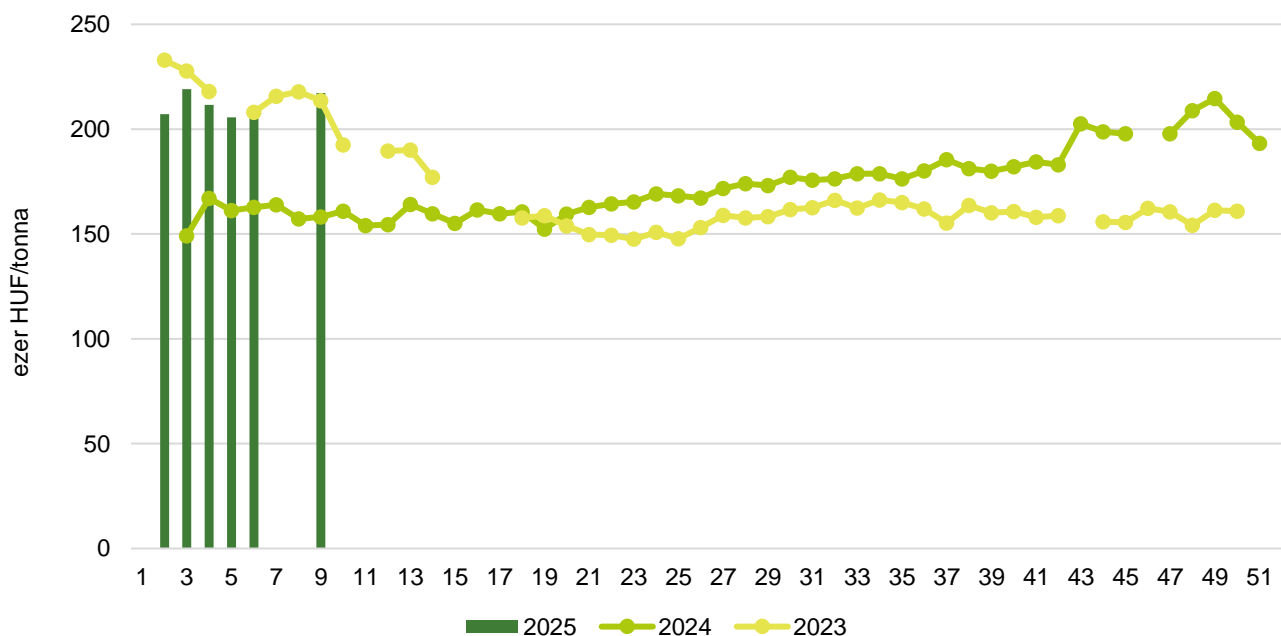
Olajmagpiaci információk

13. ábra: **A napraforgómag heti termelői ára Magyarországon (2023–2025)**



Forrás: AKI PÁIR

14. ábra: **A repcemag heti termelői ára Magyarországon (2023–2025)**



Forrás: AKI PÁIR

15. táblázat: **Az olajmagok és származékaik nemzetközi és európai kikötői ára**

USD/tonna

			2025.02.15.	2025.02.22.	2025.03.01.	2025.03.08.
SZÓJA	BAB	USA FOB NOLA	415	415	400	405
		Brazília FOB	395	400	390	400
		EU CIF USA-ból	445	447	n. a.	n. a.
		EU CIF Brazíliából	391	396	n. a.	n. a.
		Fekete-tenger FOB	390	390	385	385
		Argentína, Up River FOB	400	399	404	402
	DARA	EU CIF Rotterdam	365	367	n. a.	n. a.
	OLAJ	EU FOB Hollandia	1 081	1 102	n. a.	n. a.
REPCE	MAG	Franciaország FOB Moselle	543	550	558	547
		EU CIF Hamburg	546	557	n. a.	n. a.
		Ausztrália FOB	544	549	538	531
		Kanada FOB	502	510	496	472
		Ukrajna FOB	508	523	533	523
	DARA	EU FOB Hamburg	306	310	n. a.	n. a.
	OLAJ	EU FOB Hollandia	1 122	1 149	n. a.	n. a.
NAPRAFORGÓ	MAG	EU CIF Amszterdam	640	645	n. a.	n. a.
		EU FOB Bordeaux	691	697	699	723
		Ukrajna FOB	475	475	495	485
	DARA	Ukrajna DAF	220	225	n. a.	n. a.
		Ukrajna FOB	n. a.	n. a.	n. a.	n. a.
	OLAJ	EU FOB Rotterdam	1 220	1 240	n. a.	n. a.
		Fekete-tenger FOB	n. a.	n. a.	n. a.	n. a.
NYERS PÁLMAOLAJ	EU CIF Rotterdam	1 190	1 270	n. a.	n. a.	

Megjegyzés: FOB – Free on Board (költségmentesen a hajó fedélzetére – megjelölt elhajózási kikötő), DAF – Delivered at Frontier (határra szállítva); CIF – Cost, Insurance and Freight (költség, biztosítás és fuvardíj – megnevezett rendeltetési kikötő); n. a. – nincs adat.
 Forrás: APK-Infom, Hammersmith, Oil World, Európai Bizottság, IGC

16. táblázat: **Az ipari napraforgómag és a repcemag heti termelői ára Magyarországon**

Megnevezés	Mértékegység	2024. 9. hét	2025. 8. hét	2025. 9. hét	2025. 9. hét/ 2024. 9. hét (százalék)	2025. 9. hét/ 2025. 8. hét (százalék)
Ipari napraforgómag (magas olajsavtartalmú, HO)	tonna	5 163	3 175	1 522	29	48
	HUF/tonna	144 660	208 139	221 519	153	106
Ipari napraforgómag (nagy olajtartalmú, LO)	tonna	17 447	12 083	5 914	34	49
	HUF/tonna	137 382	219 400	209 538	153	96
Ipari napraforgómag (Összesen)	tonna	22 610	15 257	7 436	33	49
	HUF/tonna	139 044	217 057	211 991	152	98
Repcemag	tonna	7 463	...	6 547	88	...
	HUF/tonna	158 162	...	217 272	137	...

... = Adatvédelmi korlátok miatt nem közölhető adat.

Megjegyzés: A termelői ár az áfát és a szállítási költséget nem tartalmazza.

Forrás: AKI PÁIR

17. táblázat: **A növényolajok és származékaik feldolgozói értékesítési ára Magyarországon**

Megnevezés	Mértékegység	2024. 9. hét	2025. 8. hét	2025. 9. hét	2025. 9. hét/ 2024. 9. hét (százalék)	2025. 9. hét/ 2025. 8. hét (százalék)
Nyers napraforgóolaj	tonna	1 881	124	174	9	140
	HUF/tonna	302 550	428 609	431 456	143	101
Napraforgódara	tonna	6 069	5 383	5 433	90	101
	HUF/tonna	84 931	88 355	87 904	103	99
Nyers repceolaj	tonna	...	–	–	–	–
	HUF/tonna	...	–	–	–	–
Repcedara	tonna	1 256	1 482	1 779	142	120
	HUF/tonna	107 281	114 821	115 452	108	101

... = Adatvédelmi korlátok miatt nem közölhető adat.

Forrás: AKI PÁIR

18. táblázat: **A szójabab termelői, a full-fat (extrudált) szója, a szójadara és a szójaolaj feldolgozói értékesítési ára Magyarországon**

Megnevezés	Mértékegység	2024. 9. hét	2025. 8. hét	2025. 9. hét	2025. 9. hét/ 2024. 9. hét (százalék)	2025. 9. hét/ 2025. 8. hét (százalék)
Szójabab	tonna	1 145	1 752	529	46	30
	HUF/tonna	167 432	176 516	176 039	105	100
Full-fat (extrudált) szója	tonna	340
	HUF/tonna	209 489
Szójadara	tonna
	HUF/tonna
Szójaolaj	tonna	–	–	...
	HUF/tonna	–	–	...

... = Adatvédelmi korlátok miatt nem közölhető adat.

Megjegyzés: Full-fat (extrudált) szója: 30–40% nyersfehérje, 17–23% nyerszsír, max. 12% víz. Szójadara: Low-Pro, Mid-Pro, High-Pro összesítve. Az ár az áfát és a szállítási költséget nem tartalmazza.

Forrás: AKI PÁIR

19. táblázat: **A napraforgó-étolaj kiskereskedelmi beszerzési ára Magyarországon**

Megnevezés	Kiszerezés	Mértékegység	2024. 9. hét	2025. 8. hét	2025. 9. hét	2025. 9. hét/ 2024. 9. hét (százalék)	2025. 9. hét/ 2025. 8. hét (százalék)
Napraforgó-étolaj gyártói márka	1liter	1000 liter	312	128	89	28	69
		HUF/liter	528	676	673	128	100
Napraforgó-étolaj kereskedelmi márka	1liter	1000 liter	536	628	486	91	77
		HUF/liter	412	507	501	122	99
Napraforgó-étolaj (összesen)	1liter	1000 liter	849	756	575	68	76
		HUF/liter	454	536	528	116	98

Forrás: AKI PÁIR

20. táblázat: **Az olajmagok és származékaik külkereskedelme Magyarországon**

ezer tonna

		2023. január–december	2024. január–december	Változás (százalék)
Export	1205 Repcemag	442,4	533,1	120,50
	1206 Napraforgómag	207,6	359,4	173,13
	2304 Szójadara	132,2	119,8	90,65
Import	1205 Repcemag	170,1	142,2	83,61
	1206 Napraforgómag	341,4	197,0	57,72
	2304 Szójadara	499,3	591,7	118,5

Forrás: KSH

21. táblázat: **A világ olajmagnérlege**

millió tonna

	USDA		Oil World		Tallage	
	2023/2024 ^{a)}	2024/2025 ^{b)}	2023/2024 ^{a)}	2024/2025 ^{b)}	2024/2025 ^{a)}	2025/2026 ^{b)}
SZÓJABAB						
Termelés	395	421	395	417	416	412
Felhasználás	331	350	383	409	405	411
Export	178	182	180	176	177	178
Import	178	179	176	178	177	178
Zárókészlet	112	124	110	118	106	108
REPCEMAG						
Termelés	89	85	80	75	84	88
Felhasználás	89	88	81	78	86	89
Export	19	17	20	18	18	17
Import	18	17	20	18	18	17
Zárókészlet	11	8	15	11	8	7
NAPRAFORGÓMAG						
Termelés	56	51	59	54	53	60
Felhasználás	57	52	61	56	53	60
Export	3	2	3	2	2	3
Import	3	2	3	2	2	3
Zárókészlet	3	2	5	3	4	5

^{a)} Előzetes adat.^{b)} Előrejelzés.

Megjegyzés: n. a. – nincs adat.

Forrás: USDA, Oil World, Tallage

