

# AGRÁRPIACI JELENTÉSEK

**ÉLŐ ÁLLAT ÉS  
HÚS**

XXVIII. évfolyam • 4. szám • 2025

**ÉLŐ ÁLLAT ÉS HÚS**  
XXVIII. évfolyam • 4. szám • 2025  
2025. március 4.

Megjelenik kéthetente

**Felelős szerkesztő**  
Dr. Stummer Ildikó

**Szerző**  
Tubáné Elek Réka  
elek.reka@aki.gov.hu



1093 Budapest, Zsil utca 3–5.  
Telefon: +36 1 217 1011  
www.aki.gov.hu  
aki@aki.gov.hu

A kiadvány az Agrárközgazdasági Intézet  
által üzemeltetett Piaci Árinformációs Rendszer  
adatai alapján készül.



Friss adatokért kérjük látogasson el a  
[PÁIR lekérdezhető adatok](#) felületre.

ISSN 1418 2130

A kiadványokkal kapcsolatban részletes  
felvilágosítást ad:  
Publikációs Csoport – publikacio@aki.gov.hu

## Tartalomjegyzék

Összefoglaló _____	3
Summary _____	3
Piaci jelentés _____	4
Világ és Európai Unió _____	4
Magyarország _____	4
Ábrák, táblázatok _____	5
Sertés _____	5
Szarvasmarha _____	13
Bárány _____	18
Nemzetközi előrevetítések _____	21



# Összefoglaló

Az AKI PÁIR adatai szerint a vágómarha termelői ára emelkedett 2025 1–8. hetében: 1 kg hasított meleg súlyra vetítve a fiatal bika termelői ára 1622 forintra, a vágóüszőé 1215 forintra és a vágótehéné 1280 forintra.

## Summary

According to the data of the AKI Market Price Information System (*MPIS*), the producer price of slaughter cattle in Hungary increased in the first eight weeks of 2025: the producer price of young bulls per 1 kg of hot carcass weight rose to 1622 HUF, that of slaughter heifers to 1215 HUF and that of slaughter cows to 1280 HUF.

# Piaci jelentés

## Világ és Európai Unió

Az Amerikai Egyesült Államok agrárminisztériumának (USDA) februárban megjelent projekciója szerint az USA marhahústermelésében nem várható számottevő változás 2025 első negyedében a 2024. január–márciusban előállított mennyiséghez képest. Az előrevetítés szerint a marhahús egy főre jutó fogyasztása nem változik. Az USA marhahúsimportjában 2,8 százalékos növekedés várható 2025 január–márciusában az előző év azonos időszakához képest, míg a nemzetközi piacon 2,5 százalékkal kevesebb marhahúst értékesíthetnek a jelzett időszakban. Az USDA szakértői a hízóbika termelői árának 13,4 és a vágótehén árának 27,9 százalékos emelkedésére számítanak ugyanekkor. Az USDA adatai szerint az Egyesült Államok marhahústermelése 3,9 százalékkal nőtt, míg borjúhústermelése 36 százalékkal csökkent 2025 januárjában 2024 januárjához viszonyítva. A szarvasmarhák vágása kismértékben csökkent, a vágóállatok élősúlya 3,6 százalékkal nőtt ugyanebben az összehasonlításban. Az Egyesült Államokban a bika ára 7,16 dollár (USD)/kilogramm hasított hideg súly volt 2025 januárjában, 15,5 százalékkal haladta meg az egy évvel korábbit. Az USA marha- és borjúhúskivitele 1,1 százalékkal mérséklődött 2024-ben 2023-hoz képest. Az élő szarvasmarha exportja 2 százalékkal bővült a vizsgált időszakban, a fő célpiacra, Kanadába 11,2 százalékkal több élő állat került. Az USA marha- és borjúhús-behozatala 24,4 százalékkal, élőszarvasmarha-importja 3,1 százalékkal növekedett ezzel egy időben. Brazíliában a szarvasmarha ára brazil reálban kifejezve 30 százalékkal volt magasabb 2025 januárjában az előző év azonos hónapjának átlagárához képest.

Az Európai Unióban a fiatal bika „R3” kereskedelmi osztály vágóhídi belépési ára 5,78 euró/kilogramm hasított hideg súly volt 2025 1–8. hetében, ami 15,3 százalékos emelkedést jelent az egy évvel korábbihoz képest. A tehén „O3” ára 18,3 százalékkal, az üsző „R3” ára 11,8 százalékkal nőtt a vizsgált időszakban.

## Magyarország

Az AKI vágási statisztikai adatai szerint 2025 januárjában a szarvasmarha vágása élősúlyban kifejezve 27,8 százalékkal emelkedett a 2024. januári mennyiséghez képest. Az összes vágás több mint kétharmadát adó tehének vágása 9 százalékkal nőtt, míg az üszőké 12 százalékkal csökkent.

A KSH adatai alapján Magyarország élőmarha-exportja nem változott (64 ezer tonna), míg értéke 1,9 százalékkal csökkent 2024-ben a 2023. évihez képest. A marhahúsexport mennyisége 11,8 százalékkal (7,8 ezer tonna) csökkent, értéke nem változott számottevően. Magyarország élőmarha-importja 3,2 százalékkal haladta meg az egy évvel korábbit (22 ezer tonna), értéke 5,6 százalékkal nőtt. A marhahúsimport volumene 9,2 százalékkal (14,6 ezer tonna), értéke 14,2 százalékkal nőtt a megfigyelt periódusban.

Az AKI PÁIR adatai szerint a vágómarha termelői ára emelkedett 2025 1–8. hetében: 1 kg hasított meleg súlyra vetítve a fiatal bika termelői ára 1622 forintra, a vágóüszőé 1215 forintra és a vágótehéné 1280 forintra.

# Ábrák, táblázatok

## Sertés

1. táblázat: **A vágósertés termelői ára<sup>a)</sup> Magyarországon**

Megnevezés	Minőségi kategória	Mértékegység	2024. 8. hét	2025. 7. hét	2025. 8. hét	2025. 8. hét/ 2024. 8. hét (százalék)	2025. 8. hét/ 2025. 7. hét (százalék)
Vágósertés, hazai termelésből	E	darab	22 483	29 730	27 265	121,27	91,71
		HUF/kg hasított meleg súly	821,94	683,29	675,70	82,21	98,89
	Valamennyi kategória <sup>b)</sup>	darab	53 756	68 034	63 601	118,31	93,48
		HUF/kg hasított meleg súly	827,97	685,39	674,89	81,51	98,47

<sup>a)</sup> Az ár nem tartalmazza a szállítási költséget.

<sup>b)</sup> S-P, Nem minősített, M1.

Forrás: AKI PÁIR

2. táblázat: **A vágósertés vágóhídi belépési ára<sup>a)</sup> Magyarországon**

Megnevezés	Mértékegység	2024. 8. hét	2025. 7. hét	2025. 8. hét	2025. 8. hét/ 2024. 8. hét (százalék)	2025. 8. hét/ 2025. 7. hét (százalék)
Vágósertés, hazai termelésből származó	darab	53 756	68 034	63 601	118,31	93,48
	HUF/kg hasított meleg súly	839,98	698,59	688,09	81,92	98,50
Vágósertés, importból származó	darab	10 805	6 831	7 163	66,29	104,86
	HUF/kg hasított meleg súly	827,99	679,00	669,09	80,81	98,54

<sup>a)</sup> A sertések termelői ára a vágóhíd kapujában, amely tartalmazza a szállítási költséget is.

Forrás: AKI PÁIR

3. táblázat: **A hizósertéstáp értékesítési ára Magyarországon**

Megnevezés	Mértékegység	2024. január	2024. december	2025. január	2025. január/ 2024. január (százalék)	2025. január/ 2024. december (százalék)
Hizósertéstáp I.	tonna	2 894	2 651	2 693	93,07	101,62
	HUF/tonna	123 843	128 136	130 226	105,15	101,63
Hizósertéstáp II.	tonna	6 309	7 146	6 787	107,58	94,98
	HUF/tonna	124 820	115 268	115 654	92,66	100,34
Hizósertéstáp III.	tonna	...	...	...	...	...
	HUF/tonna	...	...	...	...	...

... = Adatvédelmi korlátok miatt nem közölhető adat.

Forrás: AKI PÁIR

4. táblázat: **A nyers sertéshúsok feldolgozói értékesítési ára Magyarországon**

Megnevezés	Mértékegység	2024. 8. hét	2025. 7. hét	2025. 8. hét	2025. 8. hét/ 2024. 8. hét (százalék)	2025. 8. hét/ 2025. 7. hét (százalék)
Csontos sertéshús, lehúzott, félben (fej, láb és farok nélkül)	tonna	259,11	244,97	213,30	82,32	87,07
	HUF/kg	1 176,34	1 096,27	1 099,57	93,47	100,30
Szalonnás és bőrös sertéshús, félben (fejvel, lábbal, farokkal)	tonna	486,85	519,48	536,44	110,19	103,26
	HUF/kg	970,00	852,02	842,85	86,89	98,92
Sertéskaraj, csonttal, szűzpecsenye nélkül	tonna	5,34	7,70	33,16	620,78	430,76
	HUF/kg	1 374,01	1 282,06	1 240,66	90,29	96,77
Sertéscomb, csont nélkül	tonna	281,98	400,18	347,36	123,19	86,80
	HUF/kg	1 453,43	1 377,13	1 359,37	93,53	98,71
Sertésstarja, csonttal	tonna	21,84	21,16	12,90	59,07	60,95
	HUF/kg	1 714,98	1 517,61	1 600,62	93,33	105,47
Sertéslapocka	tonna	171,07	216,20	211,24	123,48	97,71
	HUF/kg	1 320,80	1 313,82	1 343,00	101,68	102,22
Sertésoldalas	tonna	27,21	26,99	27,50	101,07	101,87
	HUF/kg	1 663,90	1 767,51	1 755,10	105,48	99,30
Sertésdagadó	tonna	2,43	2,44	2,36	96,83	96,39
	HUF/kg	1 477,48	1 312,50	1 324,71	89,66	100,93
Más sertéshús csonttal	tonna	330,09	274,82	290,56	88,03	105,73
	HUF/kg	850,86	801,11	821,15	96,51	102,50
Más sertéshús csont nélkül	tonna	664,10	768,76	764,11	115,06	99,40
	HUF/kg	1 096,68	1 021,67	923,60	84,22	90,40
Darált sertéshús	tonna	...	167,92	169,67	...	101,04
	HUF/kg	...	1 713,39	1 725,52	...	100,71

... = Adatvédelmi korlátok miatt nem közölhető adat.

Forrás: AKI PÁIR

5. táblázat: **A nyers sertéshúsok (friss) és a darálthús (friss) kiskereskedelmi beszerzési ára Magyarországon**

Megnevezés	Kiszerezés	Mértékegység	2024. 8. hét	2025. 7. hét	2025. 8. hét	2025. 8. hét/ 2024. 8. hét (százalék)	2025. 8. hét/ 2025. 7. hét (százalék)
Sertéscomb csont nélkül	lédig	tonna	170,35	255,39	181,74	106,69	71,16
		HUF/kg	1 561,63	1 453,80	1 464,35	93,77	100,73
	tálcás (500 gramm)	tonna	5,44	5,27	5,28	97,00	100,11
		HUF/kg	2 259,46	2 193,46	2 191,28	96,98	99,90
	vákuumos	tonna	130,75	130,21	115,06	88,00	88,36
		HUF/kg	1 621,52	1 574,11	1 569,80	96,81	99,73
Sertéslapocka	lédig	tonna	119,27	179,45	128,09	107,40	71,38
		HUF/kg	1 394,30	1 375,78	1 394,07	99,98	101,33
	tálcás (500 gramm)	tonna	1,66	3,14	2,74	165,18	87,28
		HUF/kg	2 031,85	1 971,76	1 968,08	96,86	99,81
	vákuumos	tonna	83,44	84,89	113,98	136,59	134,26
		HUF/kg	1 417,45	1 469,44	1 454,63	102,62	98,99
Sertéskaraj csonttal, szűzpecsenye nélkül	lédig	tonna	7,96	8,80	32,57	409,08	370,08
		HUF/kg	1 431,39	1 349,24	1 237,70	86,47	91,73
	tálcás (500 gramm)	tonna	...	1,43	1,45	...	100,97
		HUF/kg	...	2 062,76	1 950,19	...	94,54
	vákuumos	tonna	6,03	4,76	13,97	231,64	293,41
		HUF/kg	1 722,25	1 646,28	1 561,32	90,66	94,84
Sertésstarja csonttal	lédig	tonna	16,90	36,73	15,53	91,91	42,29
		HUF/kg	1 610,36	1 524,25	1 622,11	100,73	106,42
	tálcás (500 gramm)	tonna	...	2,17	1,93	...	88,76
		HUF/kg	...	2 014,31	2 052,72	...	101,91
	vákuumos	tonna	7,26	8,01	5,43	74,82	67,78
		HUF/kg	1 725,71	1 608,39	1 710,24	99,10	106,33
Sertésoldalas	lédig	tonna	13,45	20,01	18,32	136,15	91,52
		HUF/kg	1 538,80	1 703,77	1 686,88	109,62	99,01
	tálcás (500 gramm)	tonna	...	...	...	...	...
		HUF/kg	...	...	...	...	...
	vákuumos	tonna	14,53	18,94	22,30	153,45	117,72
		HUF/kg	1 767,80	1 805,77	1 793,79	101,47	99,34
Sertésdagadó	lédig	tonna	2,62	1,52	1,43	54,86	94,38
		HUF/kg	1 448,07	1 496,23	1 520,61	105,01	101,63
	tálcás (500 gramm)	tonna	...	...	0,27	...	...
		HUF/kg	...	...	1 436,28	...	...
	vákuumos	tonna	0,25	0,37	0,40	161,25	107,88
		HUF/kg	1 620,16	1 558,68	1 553,85	95,91	99,69
Sertés darálthús	tonna	184,59	262,39	222,35	120,46	84,74	
	HUF/kg	1 545,16	1 556,70	1 550,95	100,37	99,63	

... = Adatvédelmi korlátok miatt nem közölhető adat.

Forrás: AKI PÁIR

6. táblázat: **A vágósertés („E” minőségi kategória) vágóhídi belépési ára<sup>a)</sup> az Európai Unióban**

EUR/100 kg hasított hideg súly

	2024. 8. hét	2025. 7. hét	2025. 8. hét	2025. 8. hét/ 2024. 8. hét (százalék)	2025. 8. hét/ 2025. 7. hét (százalék)
Magyarország	219,18	176,12	174,59	79,66	99,13
Belgium	207,49	169,43	169,38	81,63	99,97
Bulgária	254,96	255,19	254,29	99,74	99,65
Csehország	208,89	178,05	178,18	85,30	100,07
Dánia	183,78	164,10	163,03	88,71	99,34
Németország	225,70	180,52	180,16	79,82	99,80
Észtország	–	177,19	175,36	–	98,97
Görögország	236,99	–	–	–	–
Spanyolország	204,47	193,10	195,55	95,64	101,27
Franciaország	199,00	185,00	185,00	92,96	100,00
Horvátország	207,88	163,18	165,59	79,66	101,48
Írország	197,85	199,21	199,63	100,90	100,21
Olaszország	–	–	–	–	–
Ciprus	255,67	182,38	182,59	71,42	100,12
Lettország	231,71	188,28	188,66	81,42	100,20
Litvánia	223,04	181,52	182,34	81,75	100,45
Luxemburg	–	–	–	–	–
Málta	225,58	–	–	–	–
Hollandia	181,63	146,84	148,02	81,50	100,80
Ausztria	229,69	192,29	191,12	83,21	99,39
Lengyelország	219,20	179,57	183,70	83,80	102,30
Portugália	223,90	209,96	212,84	95,06	101,37
Románia	211,23	162,18	151,70	71,82	93,54
Szlovénia	226,62	186,27	184,42	81,38	99,01
Szlovákia	228,59	189,35	194,82	85,23	102,89
Finnország	213,31	208,89	206,34	96,73	98,78
Svédország	230,86	245,39	247,25	107,10	100,76
<b>EU</b>	<b>211,52</b>	<b>180,60</b>	<b>181,27</b>	<b>85,70</b>	<b>100,37</b>

<sup>a)</sup> Az ár tartalmazza a szállítási költséget is.  
Forrás: Európai Bizottság

7. táblázat: **A vágósertés termelői ára az EU néhány tagországában**

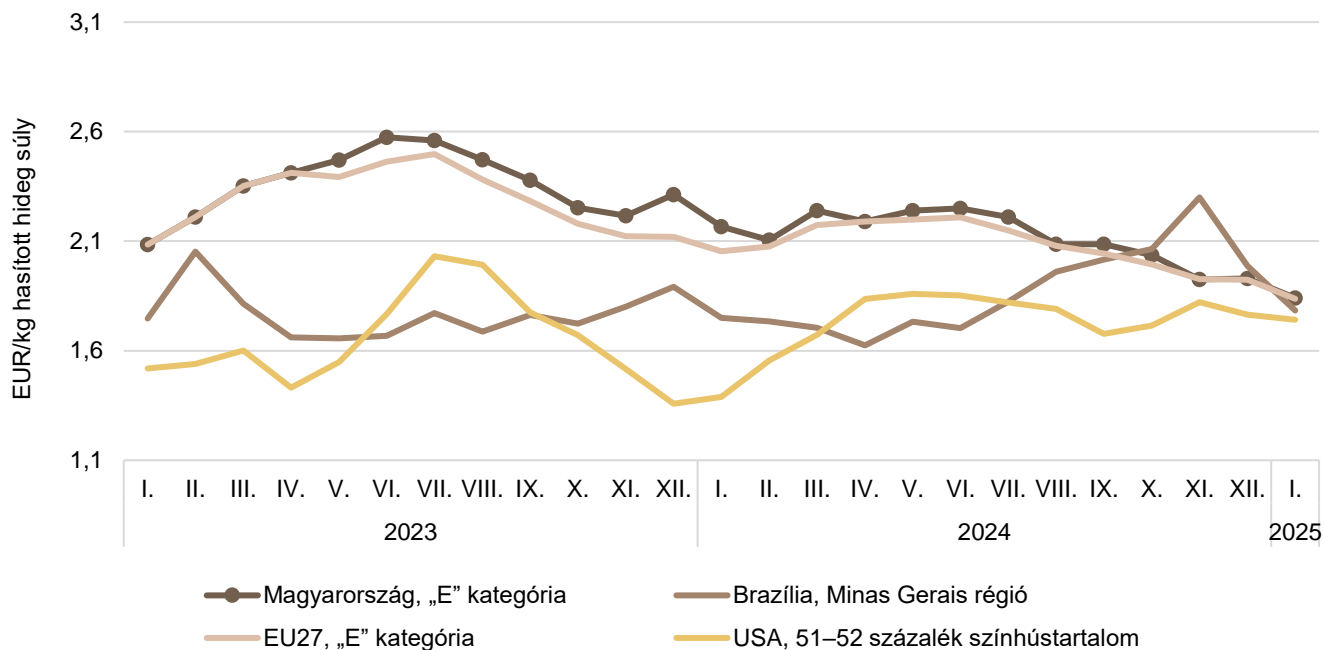
EUR/kg hasított súly

	2025. 5. hét	2025. 6. hét	2025. 7. hét	2025. 8. hét	2025. 9. hét
Vion (Hollandia)	1,63	1,63	1,63	1,63	1,67
Compezo (Hollandia)	1,54	1,54	1,54	1,54	1,59
Németország (szerződéses ár)	1,72	1,72	1,72	1,72	1,72
Tönnies (Németország)	1,72	1,72	1,72	1,72	1,72
West Fleisch (Németország)	–	–	–	–	–
Danish Crown (Dánia)	1,37	1,37	1,37	1,37	1,37
Tican (Dánia)	1,39	1,39	1,39	1,39	1,39

Forrás: Schuttert, Danish Crown, Tican, MPB

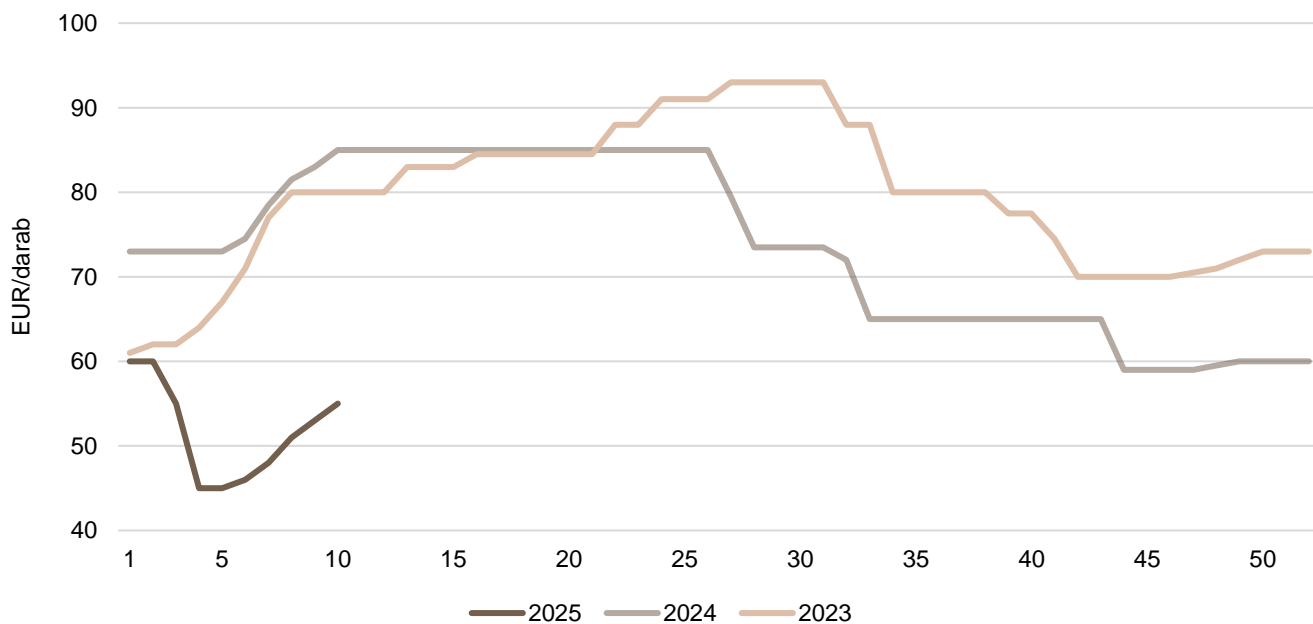


1. ábra: **A sertés havi világsi árá (2022–2024)**



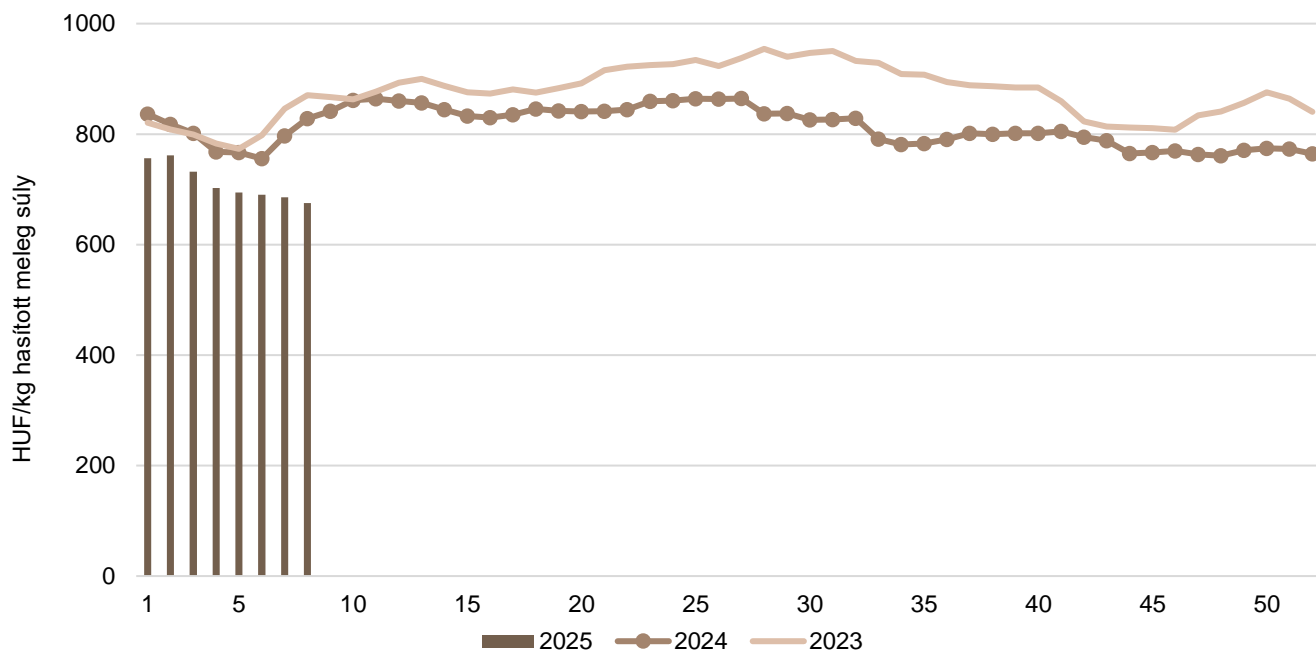
Forrás: USDA, Európai Bizottság, MPB, AKI PÁIR

2. ábra: **A malac ára (Nord–West, 25 kg) Németországban (2023–2025)**



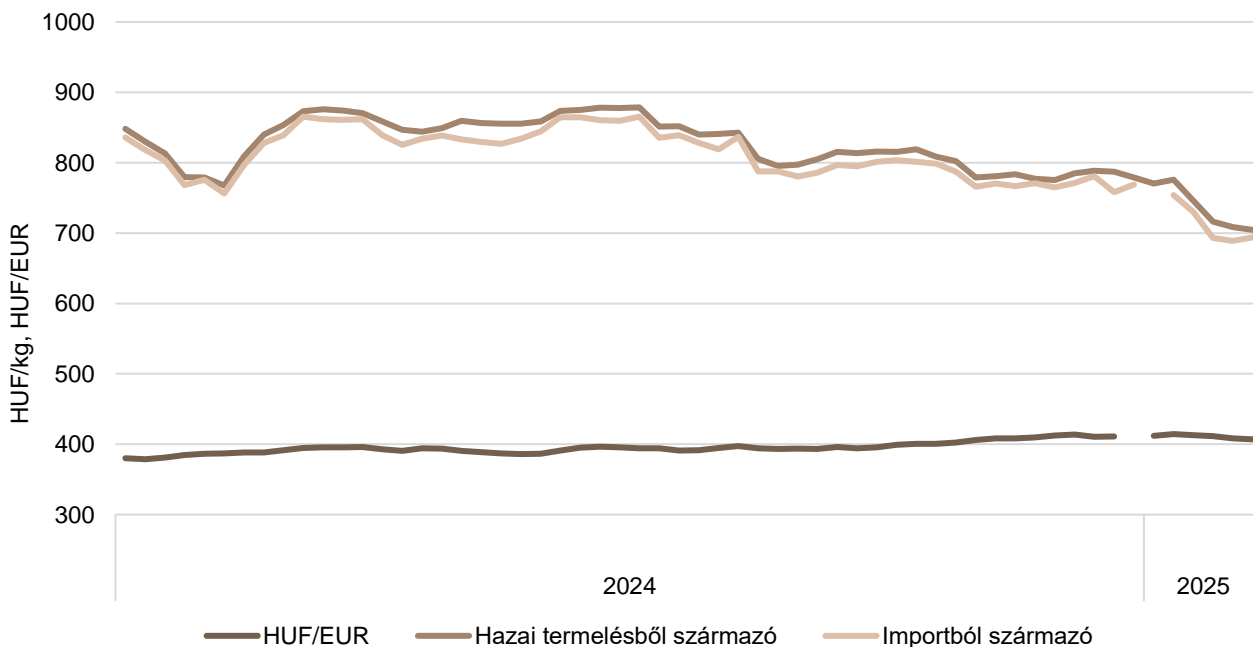
Forrás: VAEX

3. ábra: **A hazai termelésből származó vágósertés<sup>a)</sup> heti termelői ára Magyarországon (2023–2025)**

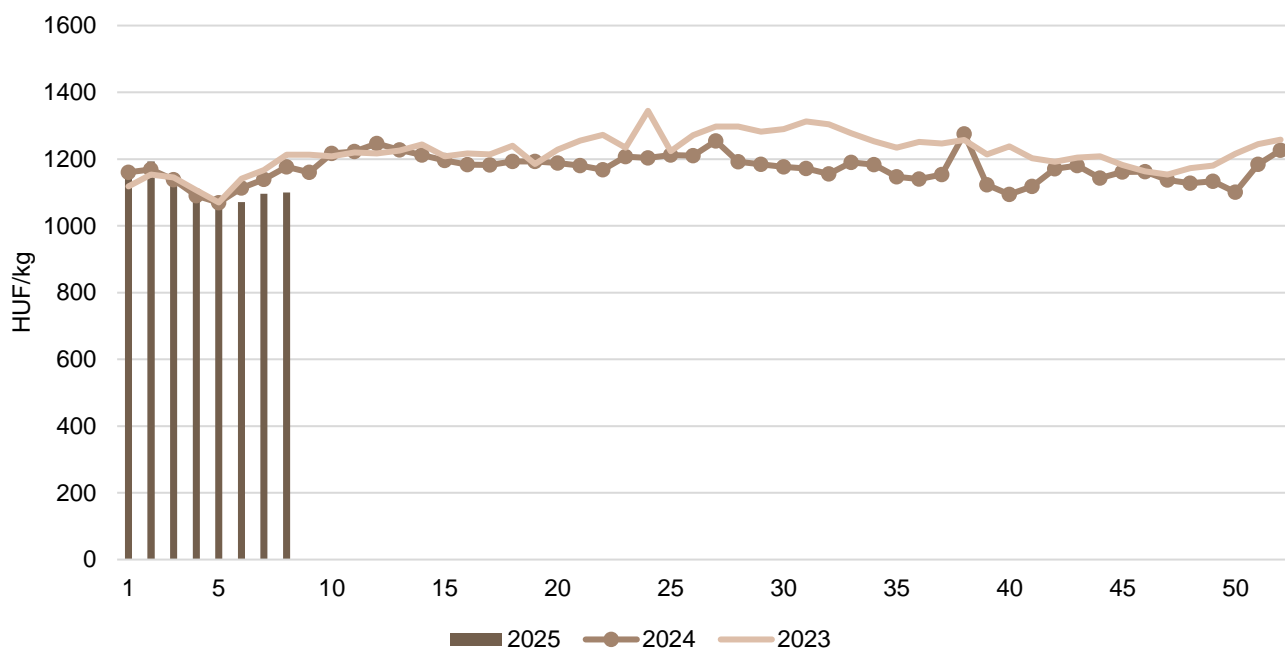


<sup>a)</sup> S-P, Nem minősített, M1.  
 Forrás: AKI PÁIR

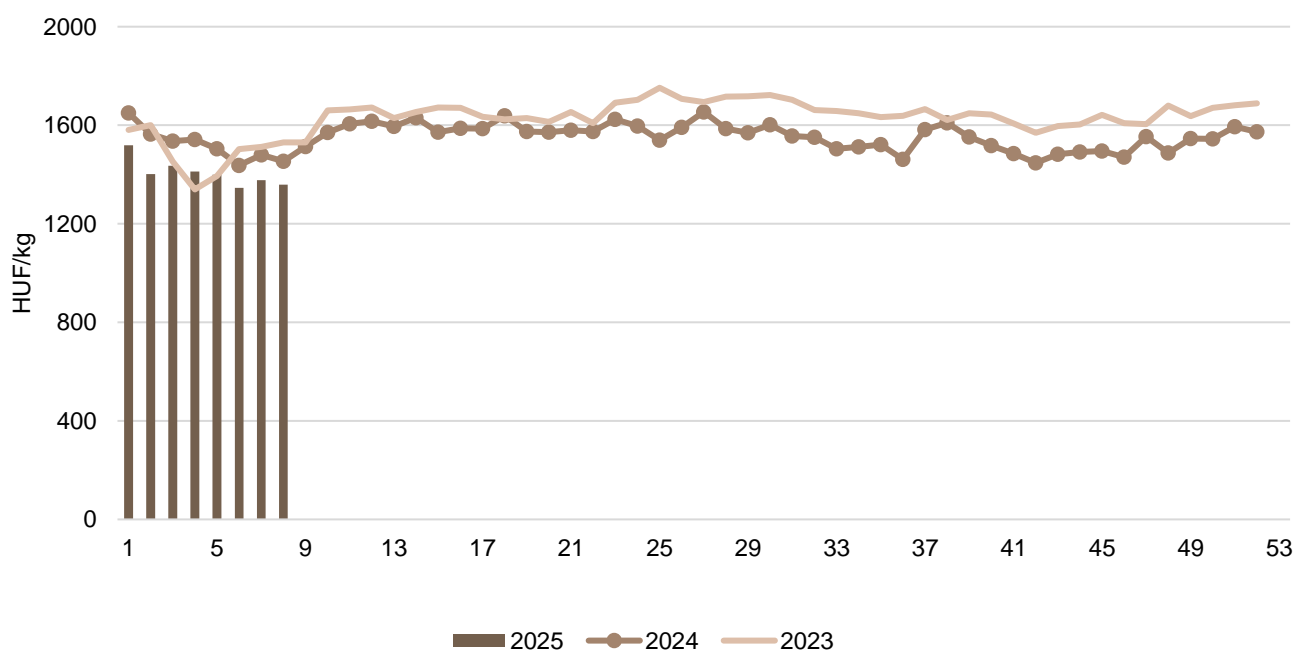
4. ábra: **A vágósertés heti vágóhídi belépési ára Magyarországon (2024–2025)**



Forrás: AKI PÁIR, MNB

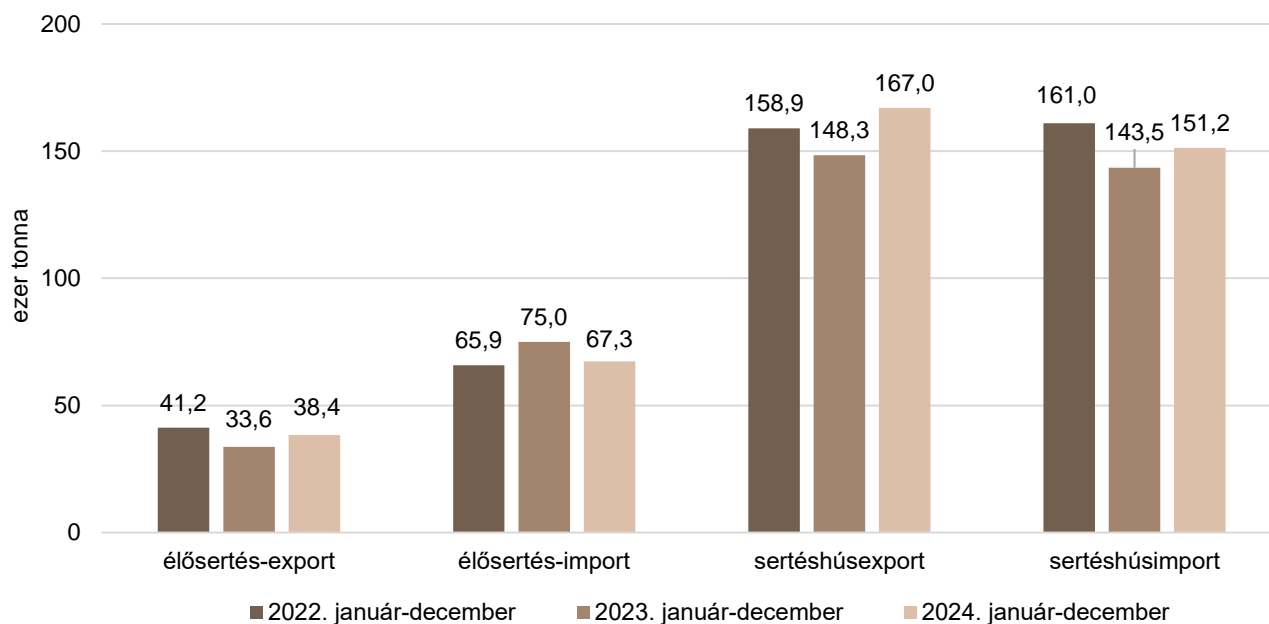
5. ábra: **A csontos sertéshús, lehúzott, félben heti értékesítési ára Magyarországon (2023–2025)**

Forrás: AKI PÁIR

6. ábra: **A sertéscomb heti értékesítési ára Magyarországon (2023–2025)**

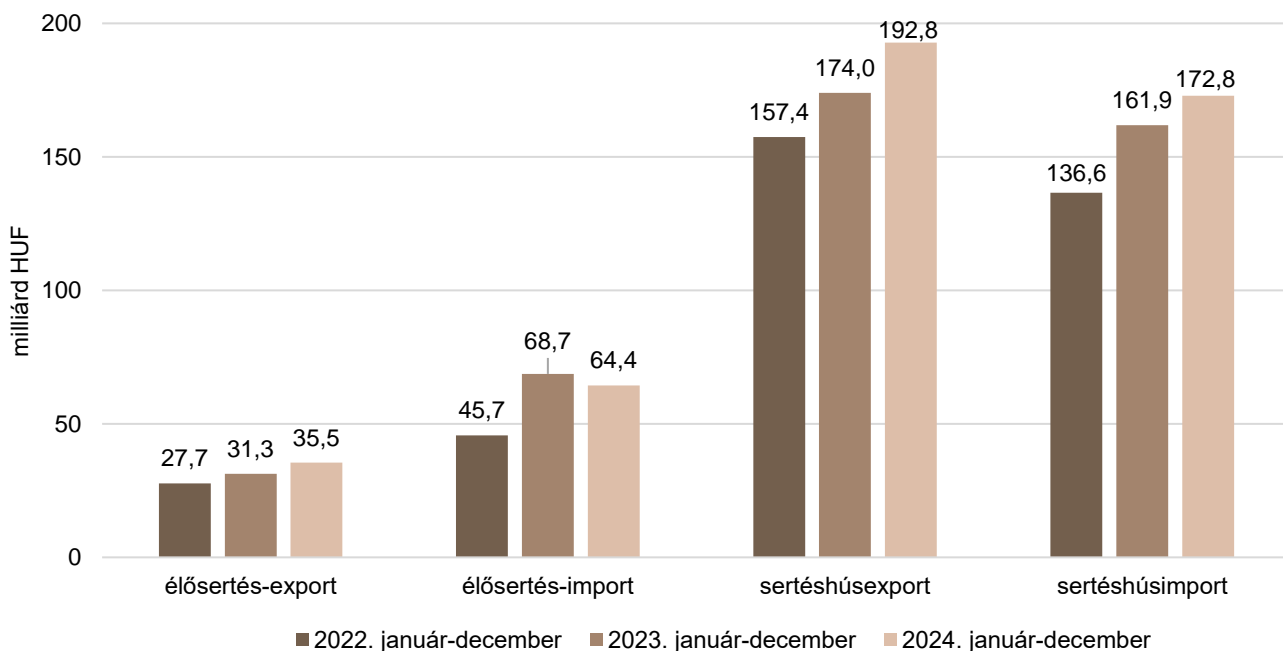
Forrás: AKI PÁIR

7. ábra: **Az élő sertés és a sertéshús külkereskedelmének mennyisége Magyarországon**



Forrás: KSH

8. ábra: **Az élő sertés és a sertéshús külkereskedelmének értéke Magyarországon**



Forrás: KSH

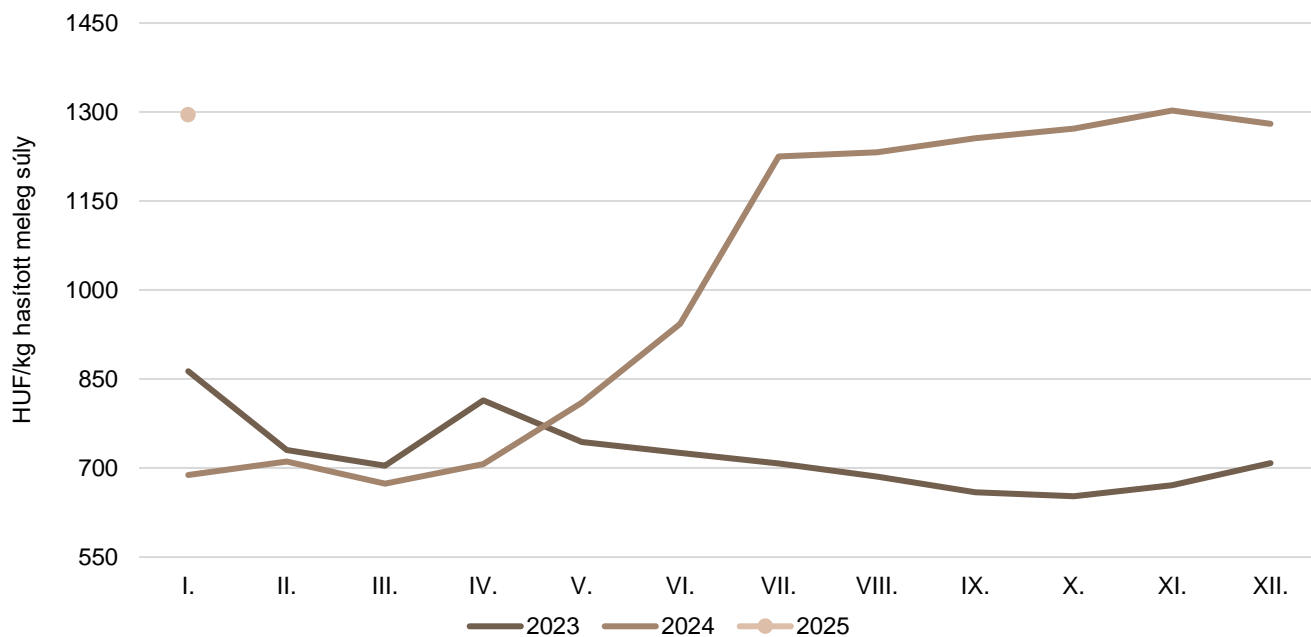
## Szarvasmarha

8. táblázat: **A vágómarha termelői ára Magyarországon**

Megnevezés	Minőségi kategória	Mértékegység	2024. 8. hét	2025. 7. hét	2025. 8. hét	2025. 8. hét/ 2024. 8. hét (százalék)	2025. 8. hét/ 2025. 7. hét (százalék)
Fiatal bika	E–P	darab	96	127	126	131,25	99,21
		HUF/kg hasított meleg súly	826,83	1 636,61	1 760,48	212,92	107,57
Vágótehén	E–P	darab	390	629,00	511,00	131,03	81,24
		HUF/kg hasított meleg súly	699,79	1 331,02	1 259,36	179,96	94,62
Vágóüsző	E–P	darab	34	78	98	288,24	125,64
		HUF/kg hasított meleg súly	597,49	1 244,17	1 274,02	213,23	102,40
Vágómarha összesen	E–P	darab	534	840	753	141,01	89,64
		HUF/kg hasított meleg súly	714,95	1 365,41	1 357,79	189,91	99,44

Megjegyzés: 2024. 26. héttől módszertani változás történt.  
Forrás: AKI PÁIR

9. ábra: **A vágómarha havi termelői ára Magyarországon (2023–2025)**



Megjegyzés: 2024. 26. héttől módszertani változás történt.  
Forrás: AKI PÁIR

9. táblázat: **A fiatal bika („R3” minőségi kategória) vágóhídi belépési ára<sup>a)</sup> az Európai Unióban**

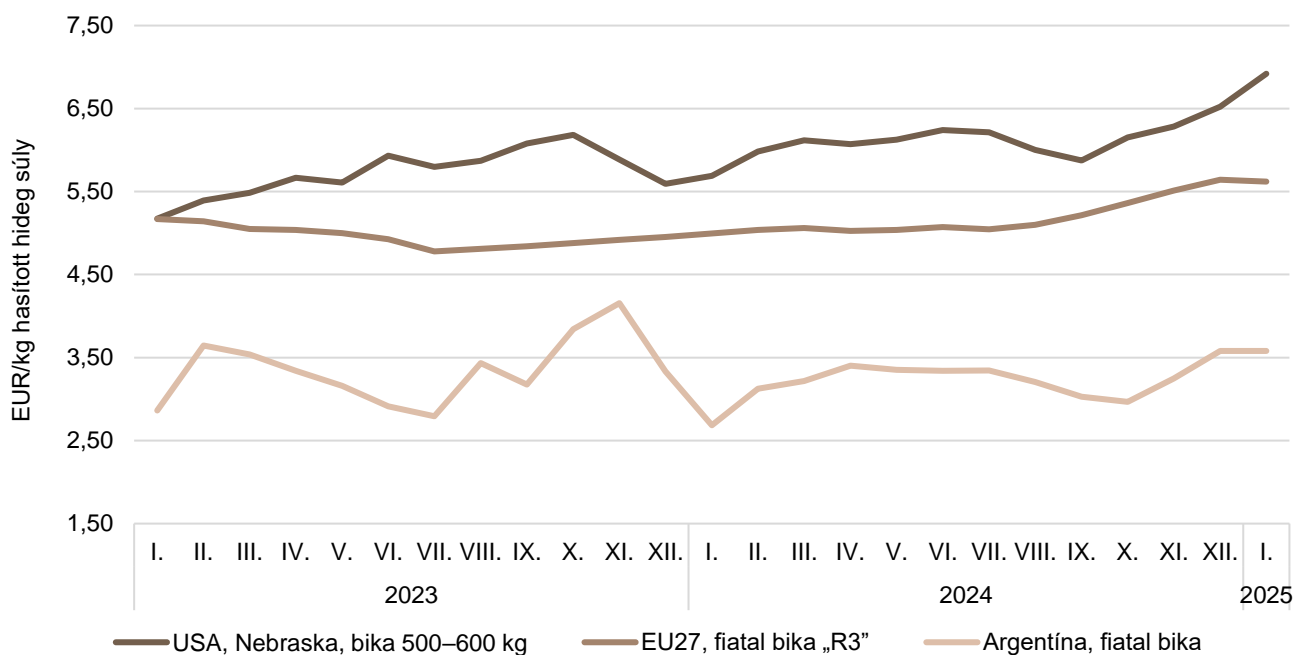
EUR/100 kg hasított hideg súly

	2024. 8. hét	2025. 7. hét	2025. 8. hét	2025. 8. hét/ 2024. 8. hét (százalék)	2025. 8. hét/ 2025. 7. hét (százalék)
Magyarország	–	–	–	–	–
Belgium	401,13	451,38	454,50	113,30	100,69
Bulgária	542,13	414,43	414,43	76,45	100,00
Csehország	474,05	573,12	575,44	121,39	100,40
Dánia	411,84	471,79	478,35	116,15	101,39
Németország	494,88	630,77	643,94	130,12	102,09
Észtország	–	–	–	–	–
Görögország	467,27	454,44	454,44	97,25	100,00
Spanyolország	514,97	655,14	669,22	129,95	102,15
Franciaország	538,00	598,00	607,00	112,83	101,51
Horvátország	513,93	558,32	564,45	109,83	101,10
Írország	500,00	622,13	639,25	127,85	102,75
Olaszország	515,68	507,97	636,77	123,48	125,36
Ciprus	–	–	–	–	–
Lettország	417,90	495,57	490,57	117,39	98,99
Litvánia	404,03	493,82	528,51	130,81	107,02
Luxemburg	–	–	–	–	–
Málta	–	–	–	–	–
Hollandia	332,00	598,00	578,00	174,10	96,66
Ausztria	494,59	575,98	581,30	117,53	100,92
Lengyelország	479,28	559,31	594,32	124,00	106,26
Portugália	516,86	603,15	600,46	116,17	99,55
Románia	419,18	482,75	505,37	120,56	104,69
Szlovénia	498,63	565,07	562,41	112,79	99,53
Szlovákia	463,10	466,72	–	–	–
Finnország	489,19	487,75	489,37	100,04	100,33
Svédország	530,55	571,36	581,45	109,59	101,77
EU	505,16	602,17	616,49	122,04	102,38

<sup>a)</sup> Az ár tartalmazza a szállítási költséget is.

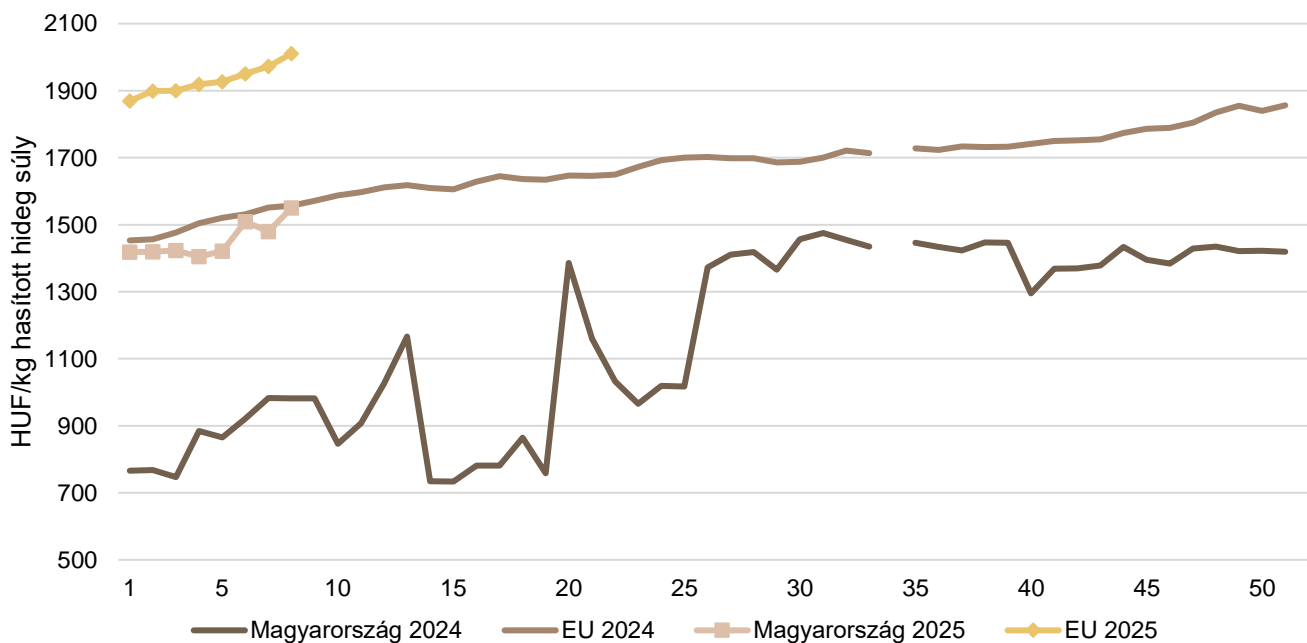
Forrás: Európai Bizottság

10. ábra: **A szarvasmarha havi világpiaci ára (2023–2025)**



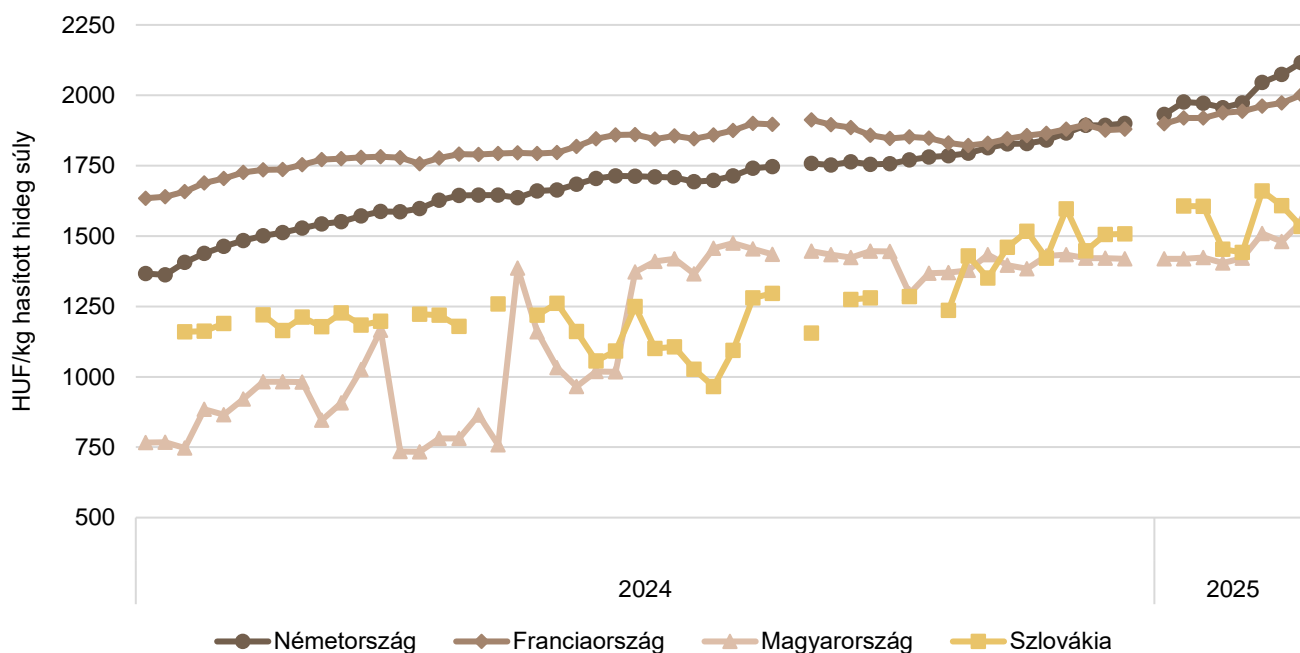
Forrás: USDA, Európai Bizottság, Minagri

11. ábra: **A vágótehén „O3” heti vágóhídi belépési ára Magyarországon és az EU-ban (2024–2025)**



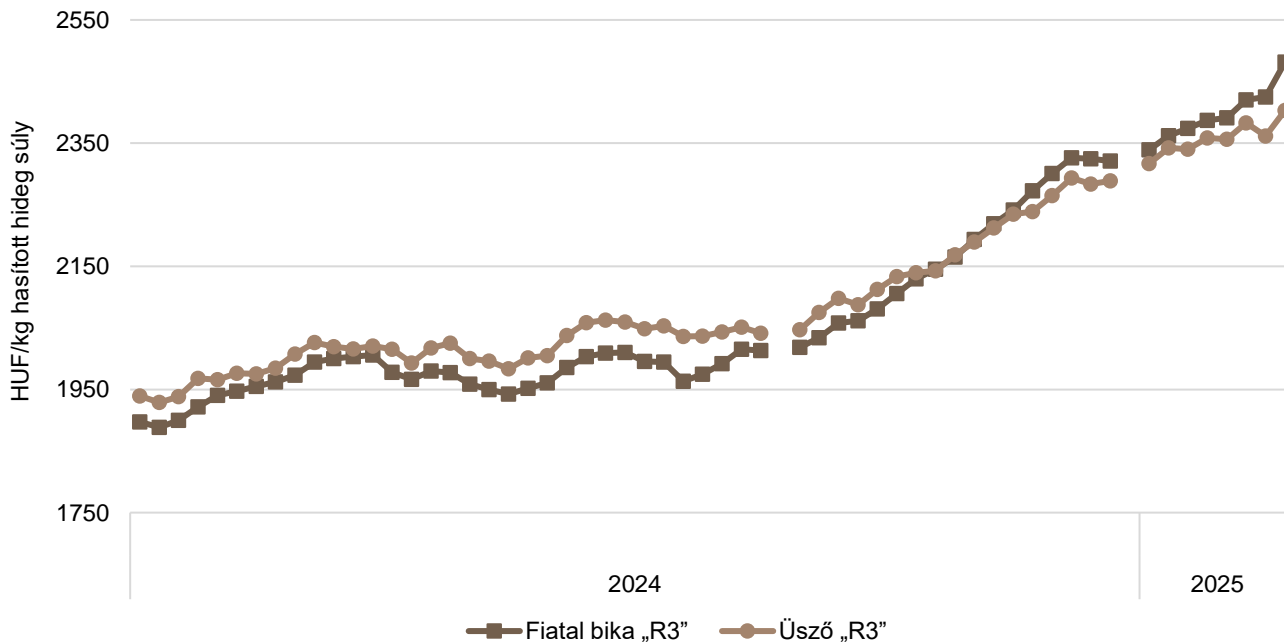
Megjegyzés: Magyarország: 2024. 26. héttől módszertani változás történt.  
 Forrás: Európai Bizottság, AKI PÁIR

12. ábra: A vágótehén „O3” heti vágóhídi belépési ára az EU néhány tagországában (2024–2025)



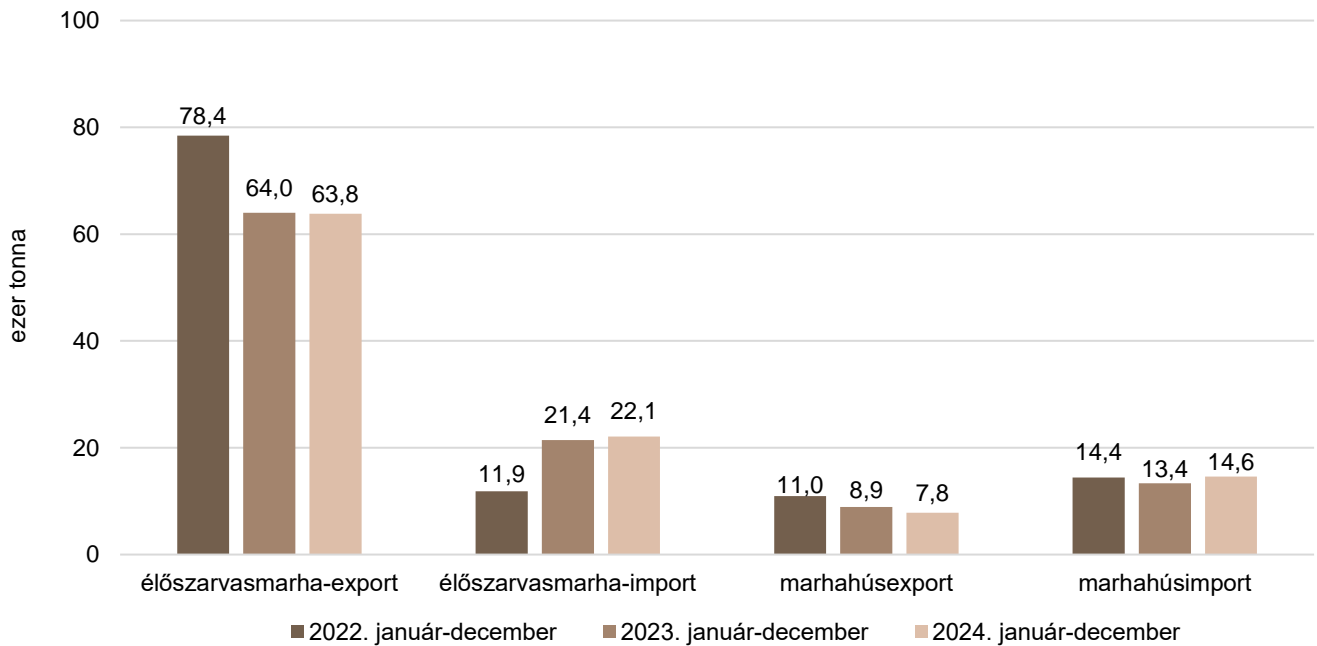
Megjegyzés: Magyarország: 2024. 26. héttől módszertani változás történt.  
 Forrás: Európai Bizottság

13. ábra: A fiatal bika „R3” és az üsző „R3” heti vágóhídi belépési ára az EU-ban (2024–2025)

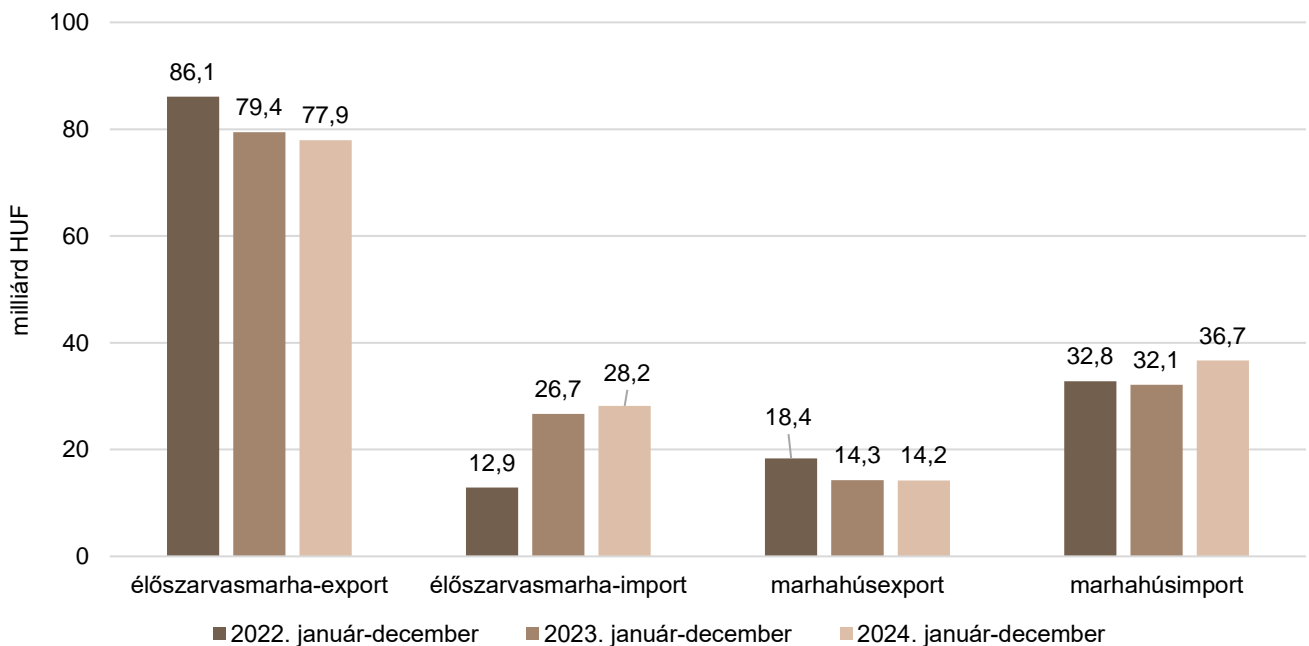


Forrás: Európai Bizottság



14. ábra: **Az élő szarvasmarha és a marhahús külkereskedelmének mennyisége Magyarországon**

Forrás: KSH

15. ábra: **Az élő szarvasmarha és a marhahús külkereskedelmének értéke Magyarországon**

Forrás: KSH

## Bárány

10. táblázat: **A vágóbárány termelői ára Magyarországon**

Megnevezés	Mértékegység	2024. 8. hét	2025. 7. hét	2025. 8. hét	2025. 8. hét/ 2024. 8. hét (százalék)	2025. 8. hét/ 2025. 7. hét (százalék)
Könnyű bárány	darab	...	...	2 240	...	...
	HUF/kg élősúly	...	...	2 260,09	...	...
ebből 20–24 kg között	darab	...	...	...	...	...
	HUF/kg élősúly	...	...	...	...	...
Nehéz bárány	darab	...	1 004	...	...	...
	HUF/kg élősúly	...	2 130,83	...	...	...
Vágóbárány összesen	darab	...	1 908	3 948	...	206,92
	HUF/kg élősúly	...	2 193,42	2 209,62	...	100,74

... = Adatvédelmi korlátok miatt nem közölhető adat.

Forrás: AKI PÁIR

11. táblázat: **A nehéz bárány (13 kg-nál nagyobb vágott súly) ára az Európai Unióban**

EUR/100 kg vágott súly

	2024. 8. hét	2025. 7. hét	2025. 8. hét	2025. 8. hét/ 2024. 8. hét (százalék)	2025. 8. hét/ 2025. 7. hét (százalék)
Magyarország	–	1 123,93	–	–	–
Belgium	726,70	919,10	–	–	–
Németország	828,79	0,00	995,21	120,08	–
Spanyolország	805,88	949,18	948,79	117,73	99,96
Franciaország	853,00	983,00	978,00	114,65	99,49
Horvátország	1 195,64	–	–	–	–
Írország	732,05	881,55	886,75	121,13	100,59
Olaszország	607,00	830,00	816,00	134,43	98,31
Ciprus	850,00	926,00	926,00	108,94	100,00
Lettország	571,73	686,57	635,77	111,20	92,60
Litvánia	580,10	681,66	695,13	119,83	101,98
Hollandia	–	–	–	–	–
Ausztria	681,00	701,00	743,00	109,10	105,99
Portugália	688,67	1 020,67	1 058,33	153,68	103,69
Románia	301,44	301,39	458,02	151,94	151,97
Finnország	557,76	543,00	543,00	97,35	100,00
Svédország	715,97	746,54	806,81	112,69	108,07
EU	781,88	933,24	936,91	119,83	100,39

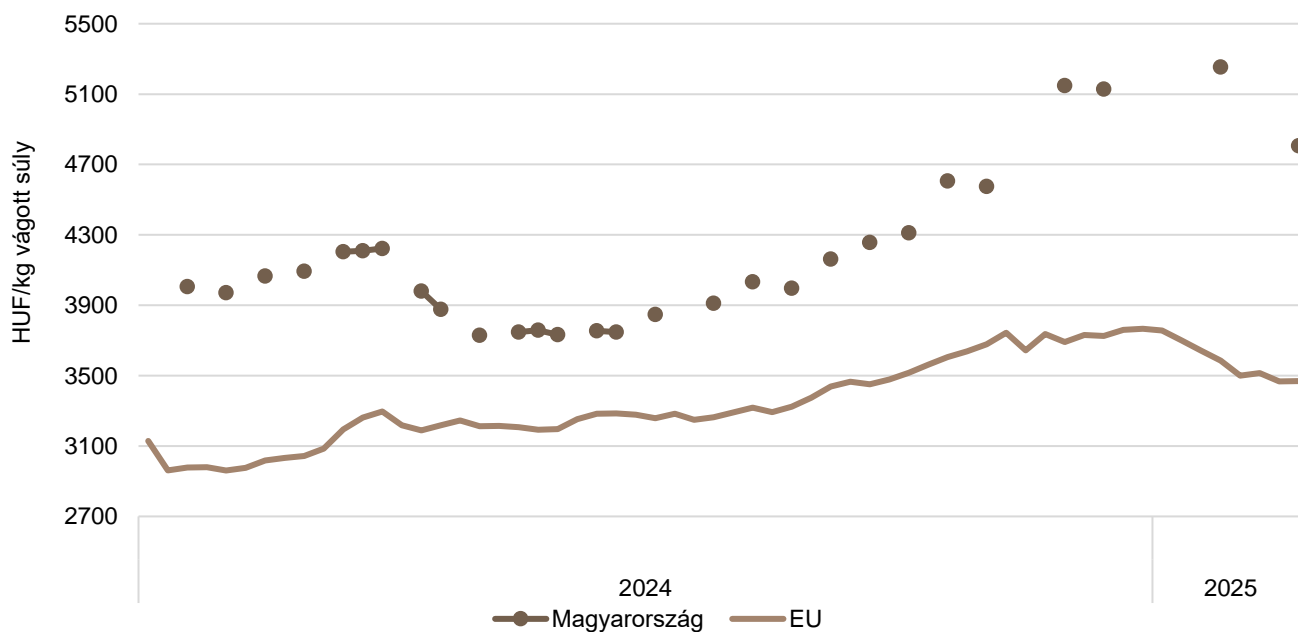
Forrás: Európai Bizottság

12. táblázat: **A könnyű bárány (13 kg-nál kisebb vágott súly) ára az Európai Unióban**

EUR/100 kg vágott súly

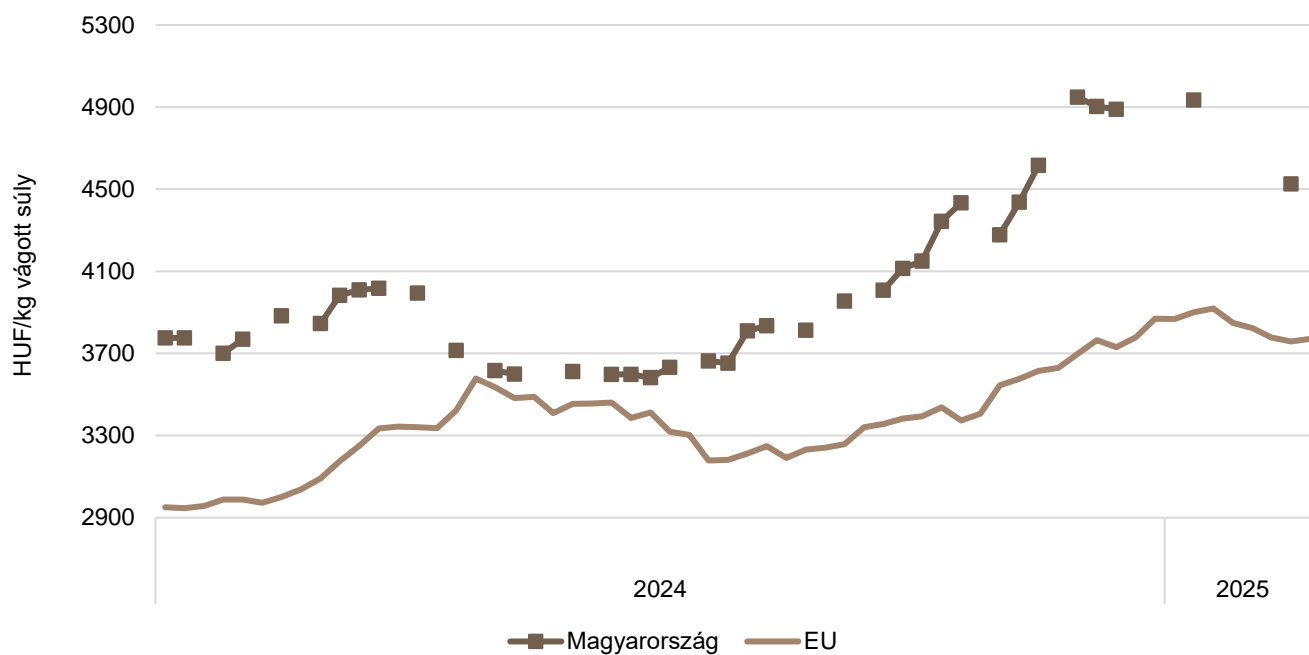
	2024. 8. hét	2025. 7. hét	2025. 8. hét	2025. 8. hét/ 2024. 8. hét (százalék)	2025. 8. hét/ 2025. 7. hét (százalék)
Magyarország	–	–	1 193,81	–	–
Bulgária	–	–	995,31	–	–
Görögország	714,41	–	–	–	–
Spanyolország	867,08	978,96	980,34	113,06	100,14
Horvátország	1 677,72	1 338,43	1 251,75	74,61	93,52
Olaszország	632,00	822,00	814,00	128,80	99,03
Portugália	845,97	1 062,16	1 093,22	129,23	102,92
Szlovénia	554,00	837,00	862,00	155,60	102,99
Szlovákia	–	–	–	–	–
EU	780,52	861,16	861,66	110,40	100,06

Forrás: Európai Bizottság

16. ábra: **A könnyű bárány heti termelői ára Magyarországon és az EU-ban (2024–2025)**

Forrás: Európai Bizottság, AKI PÁIR

17. ábra: **A nehéz bárány heti termelői ára Magyarországon és az EU-ban (2024–2025)**



Forrás: Európai Bizottság, AKI PÁIR

## Nemzetközi előrevetítések

13. táblázat: **A világ hústermelése (2020–2024)**

ezer tonna

	2020	2021	2022 <sup>a)</sup>	2023 <sup>b)</sup>	2024 <sup>b)</sup>	2023/2022 (százalék)	2024/2023 (százalék)
<b>Sertéshús</b>							
Kína	36 340	47 500	55 410	57 940	56 750	104,57	97,95
Európai Unió	23 219	23 615	22 277	20 829	21 250	93,50	102,02
USA	12 845	12 560	12 252	12 391	12 684	101,13	102,36
Brazília	4 125	4 365	4 350	4 450	4 495	102,30	101,01
Fülöp-szigetek	1 115	1 000	1 020	1 050	1 040	102,94	99,05
Kanada	2 115	2 101	2 078	2 106	2 085	101,35	99,00
Japán	1 306	1 318	1 293	1 293	1 320	100,00	102,09
Dél-Korea	1 403	1 407	1 419	1 435	1 450	101,13	101,05
Mexikó	1 451	1 484	1 530	1 557	1 590	101,76	102,12
Egyéb	5 600	5 790	5 765	5 701	5 559	98,89	97,51
Összesen	96 060	107 952	114 617	116 301	116 018	101,47	99,76
<b>Marha- és borjúhús</b>							
USA	12 389	12 734	12 890	12 286	12 298	95,31	100,10
Brazília	9 975	9 750	10 350	10 950	11 850	105,80	108,22
Európai Unió	6 903	6 883	6 722	6 461	6 600	96,12	102,15
Kína	6 720	6 980	7 180	7 530	7 800	104,87	103,59
Argentína	3 170	3 000	3 140	3 280	3 100	104,46	94,51
Ausztrália	2 123	1 895	1 878	2 224	2 555	118,42	114,88
Mexikó	2 079	2 129	2 177	2 215	2 260	101,75	102,03
Kanada	1 314	1 385	1 412	1 326	1 315	93,91	99,17
Egyéb	6 801	7 008	6 900	6 855	6 626	99,35	96,66
Összesen	57 620	58 335	59 328	59 961	61 377	101,07	102,36

<sup>a)</sup> Becslés.

<sup>b)</sup> Előrevetítés.

Forrás: USDA

14. táblázat: **Az Európai Unió húspiacának kilátásai rövid távon (2019–2024)**

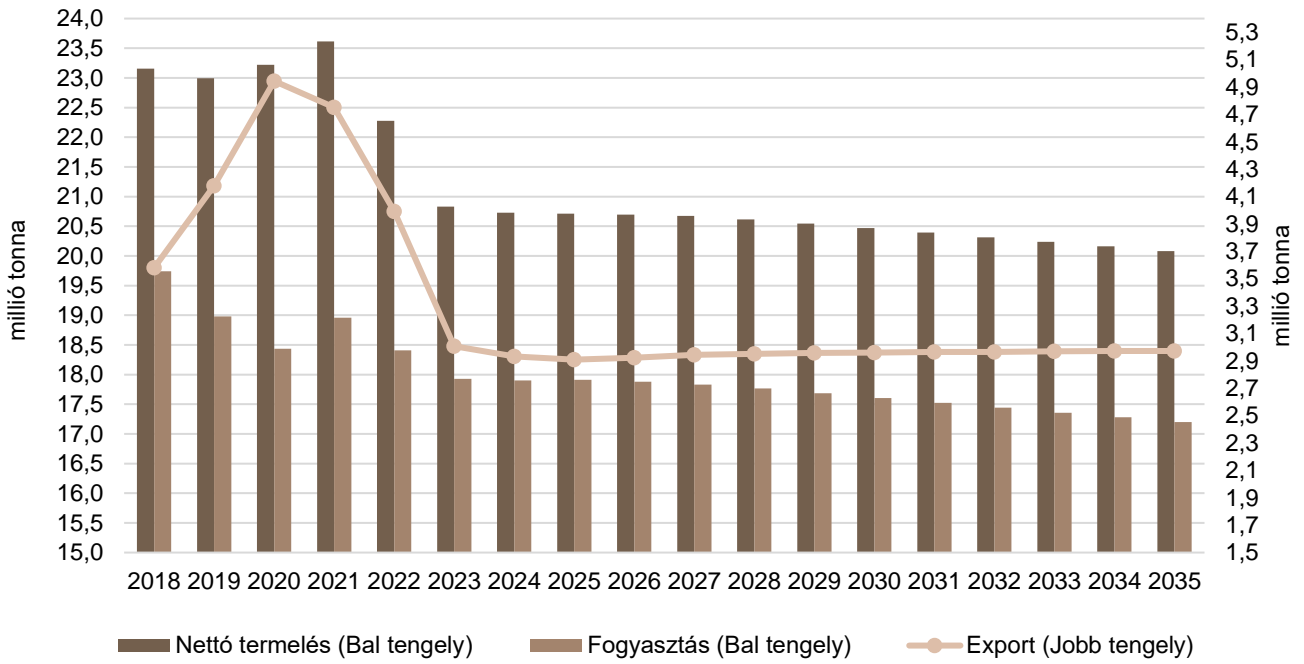
ezer tonna

	2019	2020	2021	2022	2023 <sup>a)</sup>	2024 <sup>b)</sup>	2023/2022 (százalék)	2024/2023 (százalék)
<b>Sertéshús</b>								
Nettó termelés	22 996	23 219	23 615	22 276	20 805	20 731	93,40	99,64
Import	162	159	97	121	108	106	88,88	97,96
Export	4 177	4 944	4 752	3 991	3 011	2 891	75,44	96,00
Fogyasztás	18 981	18 434	18 960	18 406	17 902	17 946	97,26	100,24
Egy főre jutó fogyasztás (kg)	33,1	32,1	33,0	32,0	31,0	31,0	96,88	100,00
Önellátottság (százalék)	121,4	126,1	124,8	121,3	116,5	115,8	96,04	99,40
<b>Marha- és borjúhús</b>								
Nettó termelés	6 964	6 903	6 883	6 722	6 457	6 304	96,05	97,63
Import	387	306	285	328	334	331	101,92	98,95
Export	577	593	567	517	522	537	100,95	103,01
Fogyasztás	6 774	6 617	6 600	6 533	6 259	6 097	95,81	97,41
Egy főre jutó fogyasztás (kg)	10,6	10,3	10,3	10,2	9,7	9,4	95,10	96,91
Önellátottság (százalék)	106,2	107,8	107,6	105,9	106,6	106,9	100,66	100,28
<b>Juh- és kecskehús</b>								
Nettó termelés	592	576	585	582	553	526	95,04	95,07
Import	162	154	126	155	159	163	102,26	102,52
Export	57	58	47	44	38	38	87,02	98,17
Fogyasztás	697	671	665	693	674	651	97,16	96,66
Egy főre jutó fogyasztás (kg)	1,4	1,3	1,3	1,4	1,3	1,3	92,86	100,00
Önellátottság (százalék)	93,1	94,2	95,5	91,2	90,1	89,2	98,79	99,00

<sup>a)</sup> Becslés.<sup>b)</sup> Előrevetítés.

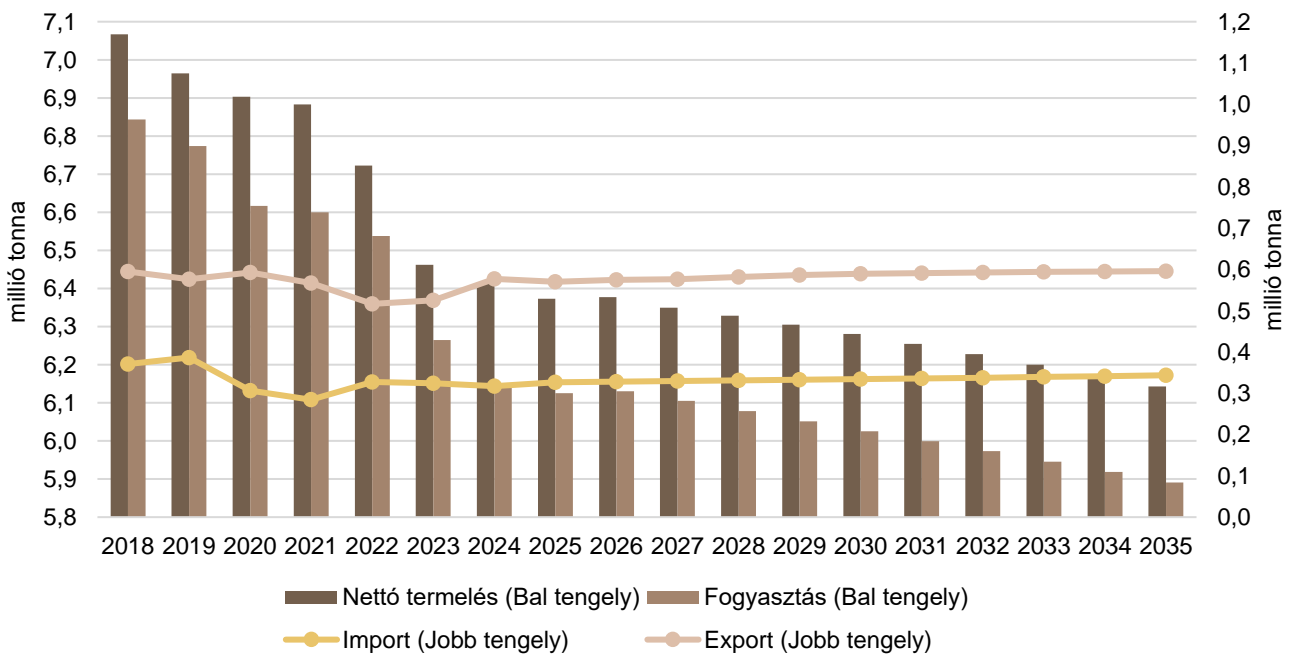
Forrás: Európai Bizottság

18. ábra: Az Európai Unió sertéshúsiparának kilátásai középtávon (2018–2035)



Forrás: Európai Bizottság

19. ábra: Az Európai Unió marha- és borjúhúsiparának kilátásai középtávon (2018–2035)



Forrás: Európai Bizottság

