



STATISZTIKAI JELENTÉSEK

VÁGÓHIDAK ÉLŐÁLLAT-VÁGÁSA

2024. I–XII. hónap

VÁGÓHIDAK ÉLŐÁLLAT-VÁGÁSA XVIII. évfolyam • 1. szám • 2025

Megjelenik negyedévente

Felelős szerkesztő

Demeter Edit

Szerző

Fekete Géza

fekete.geza@aki.gov.hu

Kiadó



1093 Budapest, Zsil utca 3–5.

Telefon: +36 1 217 1011

www.aki.gov.hu

aki@aki.gov.hu

A kiadvány az Agrárközgazdasági Intézet
által üzemeltetett Agrárstatisztikai Információs
Rendszer adatai alapján készül.



Friss adatokért kérjük látogasson el az
[ASIR lekérdezhető adatok](#) felületre.

ISSN 1418 2130

A kiadványokkal kapcsolatban részletes
felvilágosítást ad:
Publikációs Csoport – publikacio@aki.gov.hu

Tartalomjegyzék

Összefoglaló	3
Summary	3
Vágóhidak élőállat-vágása	4
Információ az adatgyűjtésről	4
Az állatvágások alakulása	4
Szarvasmarha	5
Sertés	6
Juh	8
Baromfi	8
Ábrák, táblázatok	9



Összefoglaló

A magyarországi vágóhidakon 84,8 ezer darab szarvasmarhát vágtak le 2024-ben, 4,4 százalékkal kevesebbet, mint az előző évben, sertésből 4 millió 782 ezret vágtak, 6,5 százalékkal többet (+292 ezer darab), mint 2023-ban. Baromfiból 237 millió darab került a vágóhidakra 2024-ben, ami 5,8 százalékkal meghaladta a bázisidőszak értékét. A levágott baromfi élősúlya összesen 726,4 ezer tonna, vágott súlya (tisztított, bontott súly) 544,6 ezer tonna volt ebben az időszakban.

Summary

In Hungarian slaughterhouses 84.8 thousand cattle were slaughtered in 2024, which is 4.4 per cent less than in the previous year, and 4 million 782 thousand pigs were slaughtered, 6.5 per cent more (+292 thousand heads) compared to 2023. In case of poultry 237 million pieces were slaughtered in 2024, 5.8 per cent more than in the base period. The total live weight of slaughtered poultry was 726.4 thousand tons, and the carcass weight was 544.6 thousand tons during this period.

Vágóhidak élőállat-vágása

Információ az adatgyűjtésről


Az európai uniós tagországok kötelezettsége a havi összesítés készítése a vágóhidakon levágott állatok számáról és súlyáról. Az uniós jogi alap címe: Az Európai Parlament és a Tanács 1165/2008/EK rendelete az állatállományra és a húsokra vonatkozó statisztikákról. Az adatok összeállítása az engedélyezett vágóhidak havi adatszolgáltatása (nyilvántartási száma: OSAP 1280) alapján történik.

Az adatgyűjtést az Intézet (jelenleg Agrárközgazdasági Intézet, korábban Agrárgazdasági Kutató Intézet) 2004 óta végzi az engedéllyel rendelkező vágóhidak körében, amelyek száma időről időre változik. Engedélyezett vágóhiból közel kettőszázötven van Magyarországon, azonban (ezen belül) az aktív létesítmények száma alacsonyabb. Az adatgyűjtés a statisztikáról szóló 2016. évi CLV. törvény (Stt.) 26. §-a alapján és az Országos Statisztikai Adatfelvételi Programról (OSAP) szóló kormányrendelet szerint folyik.

Az állatvágások alakulása

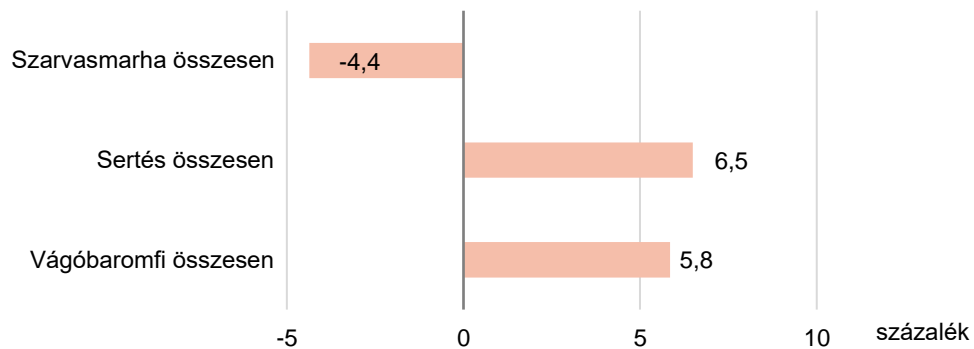
A hazai vágóhidak több mint 453 ezer tonna sertéshúst és közel 545 ezer tonna baromfihúst termeltek 2024-ben (hasított súly, baromfinál vágott, tisztított súly) (1. ábra).

1. ábra: **A hazai vágóhidak állatvágása, hasított súly (baromfi esetében vágott, tisztított súly), tonna**

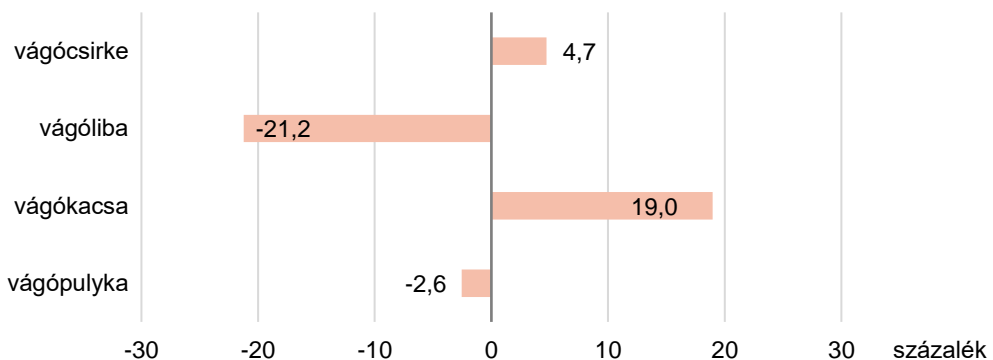


Forrás: AKI Agrárstatisztikai Osztály

Darabszámot tekintve 4,4 százalékkal kevesebb szarvasmarhát, 6,5 százalékkal több sertést és 5,8 százalékkal több baromfifélét vágottak 2024-ben az előző évhez képest (2. ábra). A baromfifélék csoportjában a pulykavágás 2,6 százalékkal, a libavágás 21,2 százalékkal csökkent ebben az időszakban, míg a kacsavágás 19 százalékkal erősödött (3. ábra).

2. ábra: **A vágóhídi állatvágások (darab) változása 2024-ben az előző évhez képest (százalék)**

Forrás: AKI Agrárstatisztikai Osztály

3. ábra: **A baromfifélék vágóhídi vágásának (darab) változása 2024-ben az előző évhez képest (százalék)**

Forrás: AKI Agrárstatisztikai Osztály

Szarvasmarha

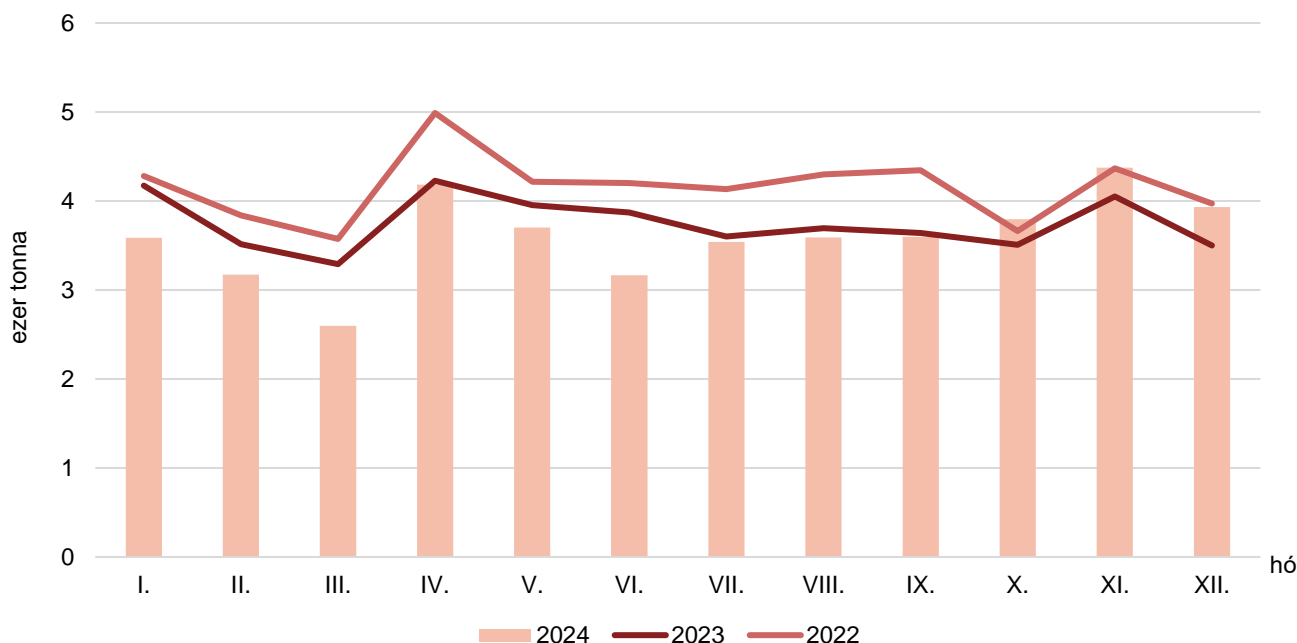
Szarvasmarhából 84,8 ezer darabot vágtak le 2024-ben, 4,4 százalékkal kevesebbet, mint az előző évben. A levágott állatok élősúlya 43,2 ezer, hasított súlya 22,5 ezer tonna volt. Az élő- és a hasított súly 4, illetve 2,8 százalékkal maradt el az egy évvel korábbtól.

A marhavágás élősúlyban havonta átlagosan 3600 tonna felett alakult 2024. január–decembereben, míg a legmagasabb havi érték – a novemberi – meghaladta a 4300 tonnát (4. ábra). A levágott szarvasmarhák 60 százaléka tehén, 22 százaléka bika volt. A tehének vágása 7 százalékkal, az üszők 14,5 százalékkal csökkent, míg a bikáké 12,7 százalékkal emelkedett a darabszám alapján 2024-ben a bázisidőszakhoz képest.

A KSH adatai alapján Magyarország a több mint 58 ezer tonnás export mellett 21 ezer tonnát meghaladó élő szarvasmarhát importált 2024 első tizenegy hónapjában. Az export volumene közel 1 százalékkal, míg az importé 7 százalékkal nőtt a 2023. I–XI. havi értékhez képest. Az élőmarha-export főként Koszovóba, Horvátországba és Ausztriába irányult, a kivétel 56 százaléka került a három célországba ebben az időszakban. Az import elsősorban Dániából, Szlovákiából és Csehországból érkezett 2024. január–novemberben, a behozatal 40 százaléka származott e három országból.

A KSH adatai szerint a szarvasmarhák összlétszáma 863,7 ezer darab volt 2024. június 1-jén. Az állomány 2023 júniusa óta 11 ezer darabbal csökkent, 2023 decembere óta kissé bővült (+1,6 ezer). A tehenek száma 406,6 ezer volt 2024. június 1-jén, 4 százalékkal kevesebb, mint egy évvel korábban (–16 700 darab).

4. ábra: **A vágóhidak szarvasmarhavágása élősúlyban, 2022–2024**



Forrás: AKI Agrárstatisztikai Osztály

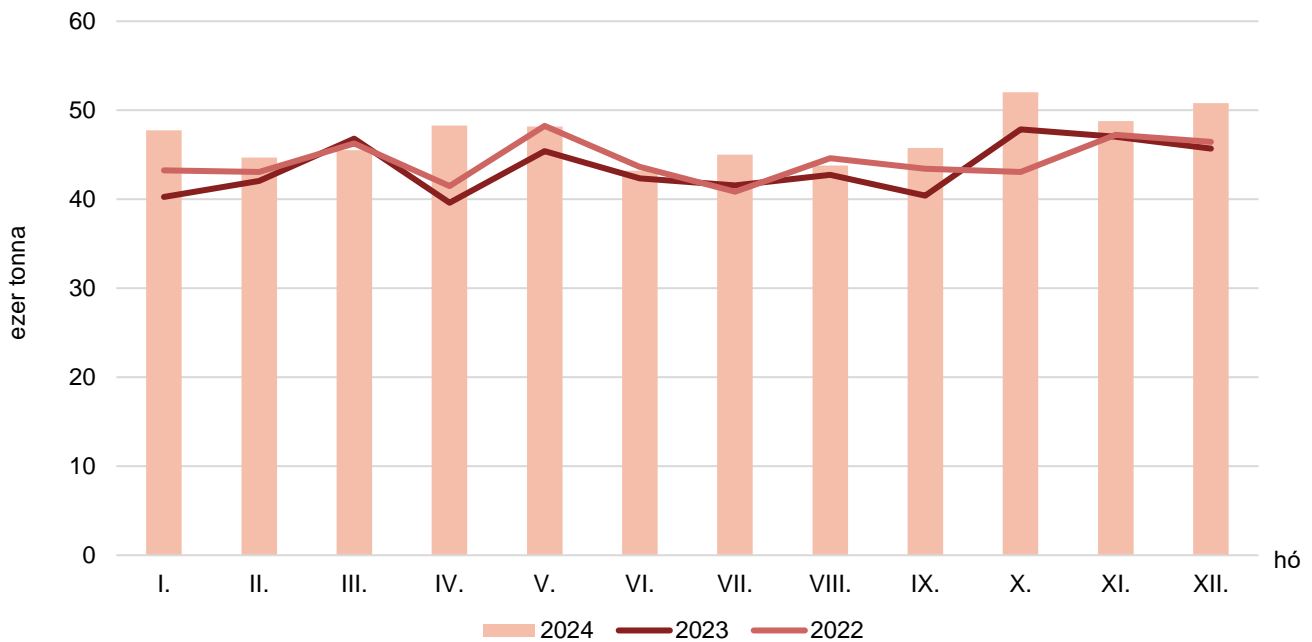
Sertés

A magyarországi vágóhidakon 4 millió 782 ezer sertést vágta le 2024-ben, 6,5 százalékkal többet (+291 ezer darab), mint az előző évben. A levágott állatok élősúlya összesen 564 ezer tonna, hasított súlya 453 ezer tonna volt, azaz mind az élő-, mind a hasított súly 8 százalékkal múlta felül a 2023-as értéket. A sertésvágás élősúlyban havonta átlagosan közel 47 ezer tonna volt, míg a legmagasabb havi érték, az októberi meghaladta az 52 ezer tonnát (5. ábra). A sertésvágáson belül az anyakocák vágása az előző évi 54 ezerről – 9,2 százalékkal – 59 ezer darabra emelkedett 2024-ben.

Az élő sertés kivitelének volumene több mint 13 százalékkal bővült, míg az import 7 százalékkal csökkent 2024 I–XI. hónapjában 2023 azonos időszakához képest (KSH), a forgalom közel 1 százalékkal növekedett. Az export 35 ezer tonna, az import 63 ezer tonna volt, azaz a behozatal továbbra is jóval meghaladja a kivitelt. Élő sertés főként Szlovákiából, Horvátországból és Németországból érkezett, a kivitel nagyrészt Romániába, Ausztriába és Szerbiába irányult a 2024. január–novemberi időszakban.

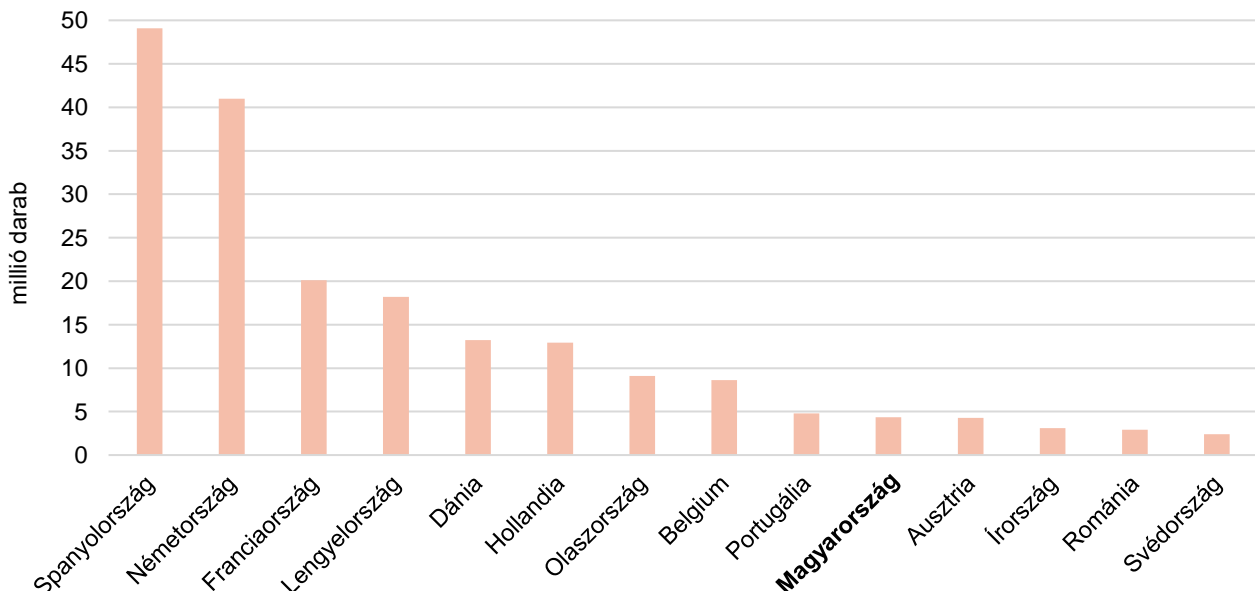
A sertésállomány a KSH adatai szerint 2,75 millió darab volt 2024. június 1-jén Magyarországon. Az állomány nagysága közel 200 ezer darabbal (+7,8 százalék) haladta meg a 2023. júniusi létszámot, míg a 2023. decemberit 137 ezerrel múlta felül. Az anyakocák száma 162,4 ezer volt 2024 júniusában, az állomány egy év alatt 13,6 ezerrel bővült (+9,1 százalék).

5. ábra: A vágóhidak sertésvágása élősúlyban, 2022–2024



Forrás: AKI Agrárstatisztikai Osztály

Az európai országok között – az Eurostat rendelkezésre álló adatai alapján – a 49 millió darabot meghaladó sertésvágásával Spanyolország állt az első helyen, ezt követte Németország és Franciaország a 2024. január–novemberi időszakban (6. ábra).

6. ábra: A vágóhídi sertésvágás néhány európai országban^{a)}, 2024. I–XI. hónap

^{a)} Az Egyesült Királyság nélkül.

Forrás: Eurostat-adatok alapján AKI-szerkesztés

Juh

A magyarországi vágóhidakon levágott juhok száma 43,1 ezer volt 2024-ben, ami 7,1 százalékos visszaesést jelent az előző évhez képest. Anyajuhból több mint 7300 darabot vágtek, amihez 362 tonna élő súly tartozott a vizsgált időszakban.

A KSH adatai szerint a juhállomány 918,7 ezer darab volt 2024. június 1-jén, 3,7 ezerrel csökkent az egy évvel korábbi létszámhoz képest (–0,4 százalék). Az anyajuhok száma 2024 júniusában 698 ezer volt, azaz gyakorlatilag megegyezett az egy évvel korábbi értékkel.

Baromfi

Baromfiból 237 millió darabot vágtek 2024-ben, 5,8 százalékkal többet, mint az előző évben. A levágott baromfi élő súlya összesen 726,4 ezer tonna, vágott súlya (tisztított, bontott súly) 544,5 ezer tonna volt ebben az időszakban.

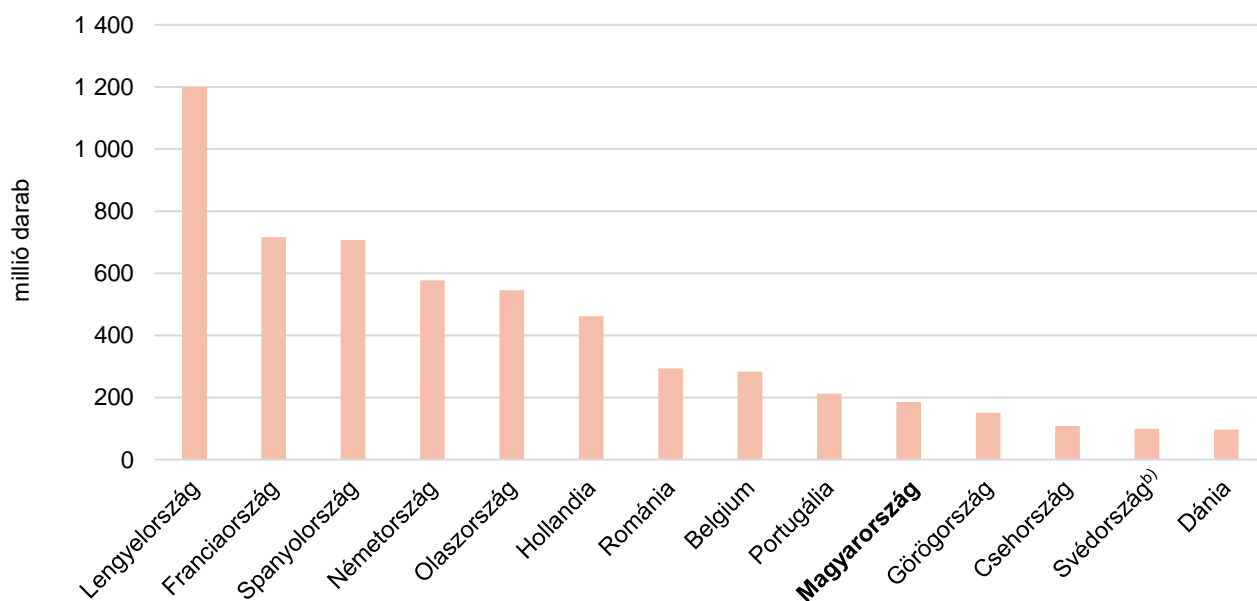
A baromfi túlnyomó részét – darabszám alapján a 83 százalékát – a csirke tette ki, amelyből 196,8 milliót vágtek, vagyis 4,7 százalékkal többet, mint 2023-ban.

Vágókacsából 29,4 milliót (+19 százalék), libából 2,7 millió darabot (–21,2 százalék) vágtek 2024-ben. Pulykából 5,1 millió darab került a vágóhidakra, 2,6 százalékkal kevesebb, mint az előző évben. A baromfivágáson belül a kacsáé 12, a pulykéé 2 százalék volt.

A KSH adatai szerint a tyúkfélék hazai állománya elérte a 32,3 milliót 2024. június 1-jén, ami 962 ezerrel haladta meg (+3,1 százalék) az egy évvel korábbi értéket.

Az Eurostat rendelkezésre álló adatai alapján az európai országok közül (Törökország és az Egyesült Királyság nélkül) az 1200 millió darabot megközelítő csirkevágásával Lengyelország állt az első helyen, ezt követte Franciaország és Spanyolország a 2024. január–novemberi időszakban (7. ábra). (A brexit előtti időszakra elérhető Eurostat-adatok szerint az Egyesült Királyság dobogós helyen szerepelt.)

7. ábra: **A vágóhídi csirkevágás néhány európai országban^{a)}, 2024. I–XI. hónap**



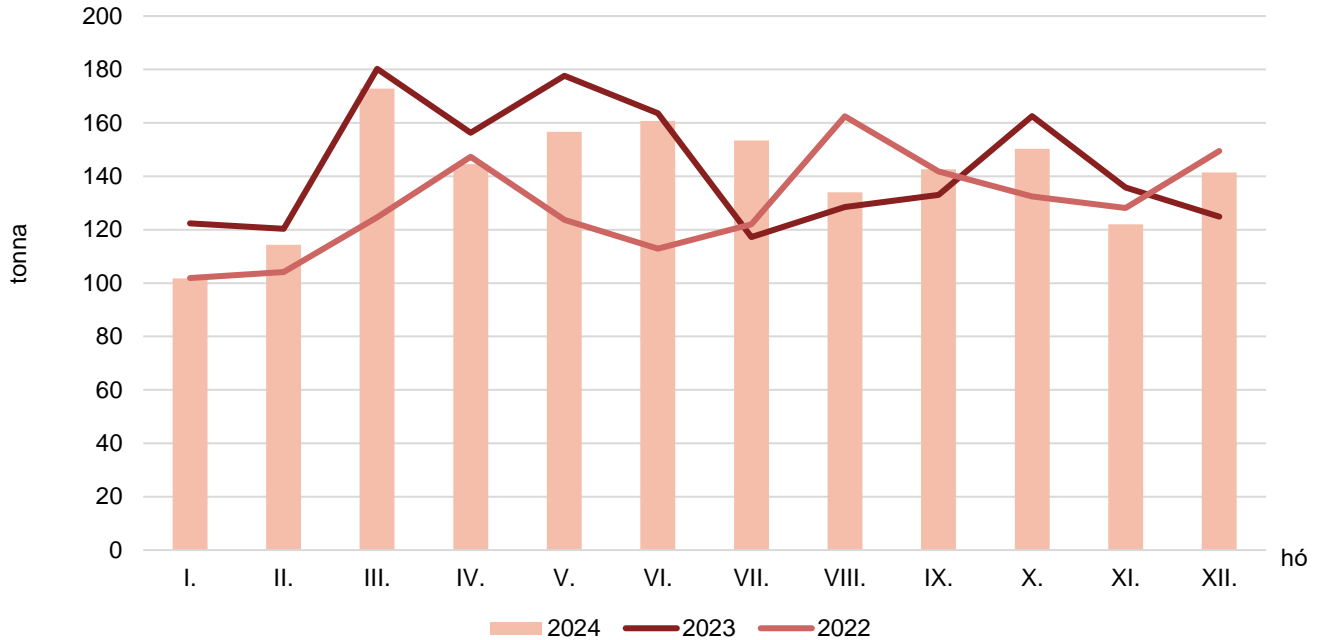
^{a)} Törökország és az Egyesült Királyság nélkül.

^{b)} Becslés

Forrás: Eurostat-adatok alapján AKI-szerkesztés

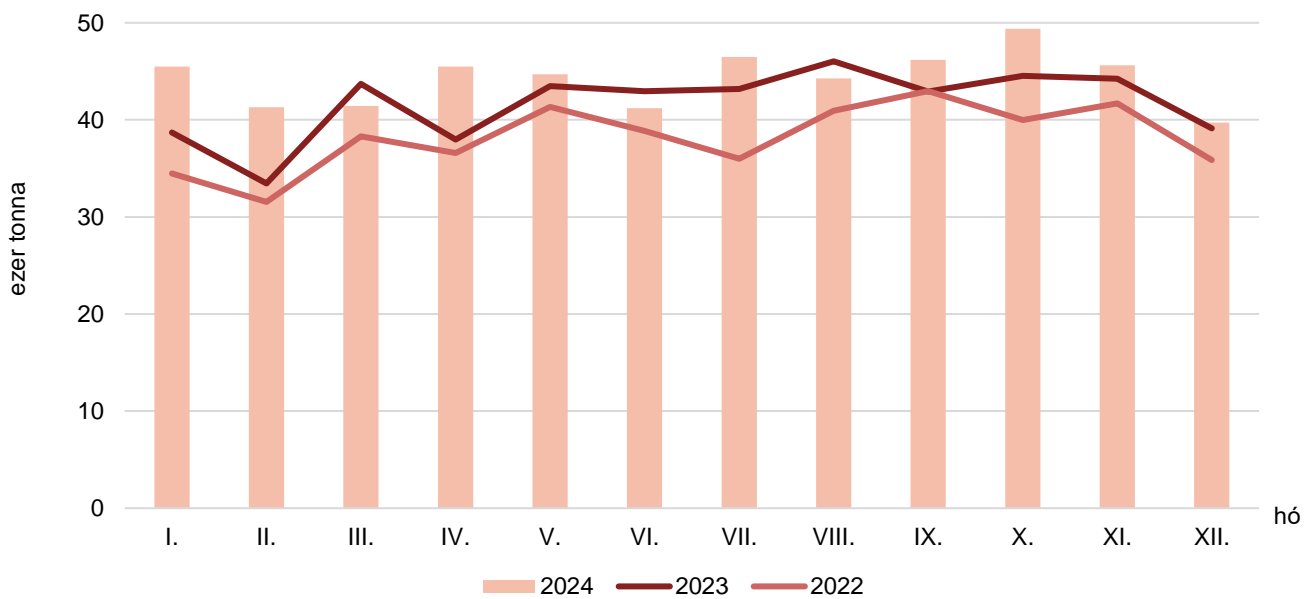
Ábrák, táblázatok

8. ábra: A vágóhidak juhvágása élősúlyban, 2022–2024



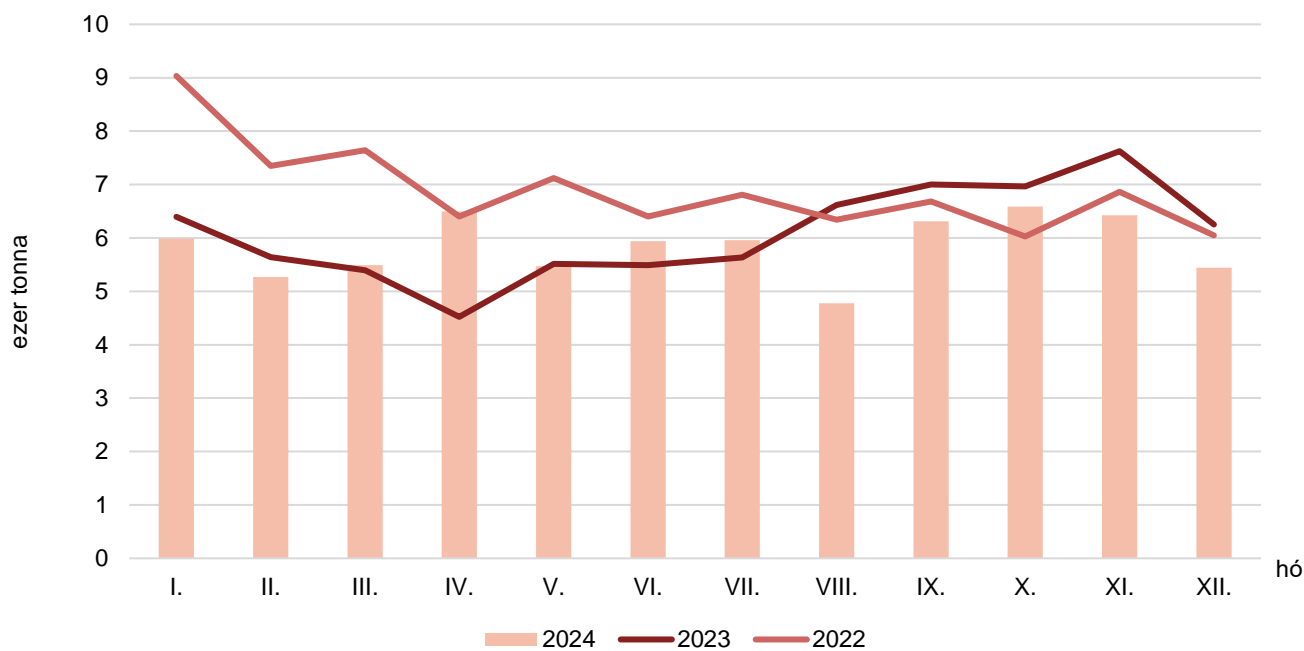
Forrás: AKI Agrárstatistikai Osztály

9. ábra: A vágóhidak csirkevágása élősúlyban, 2022–2024



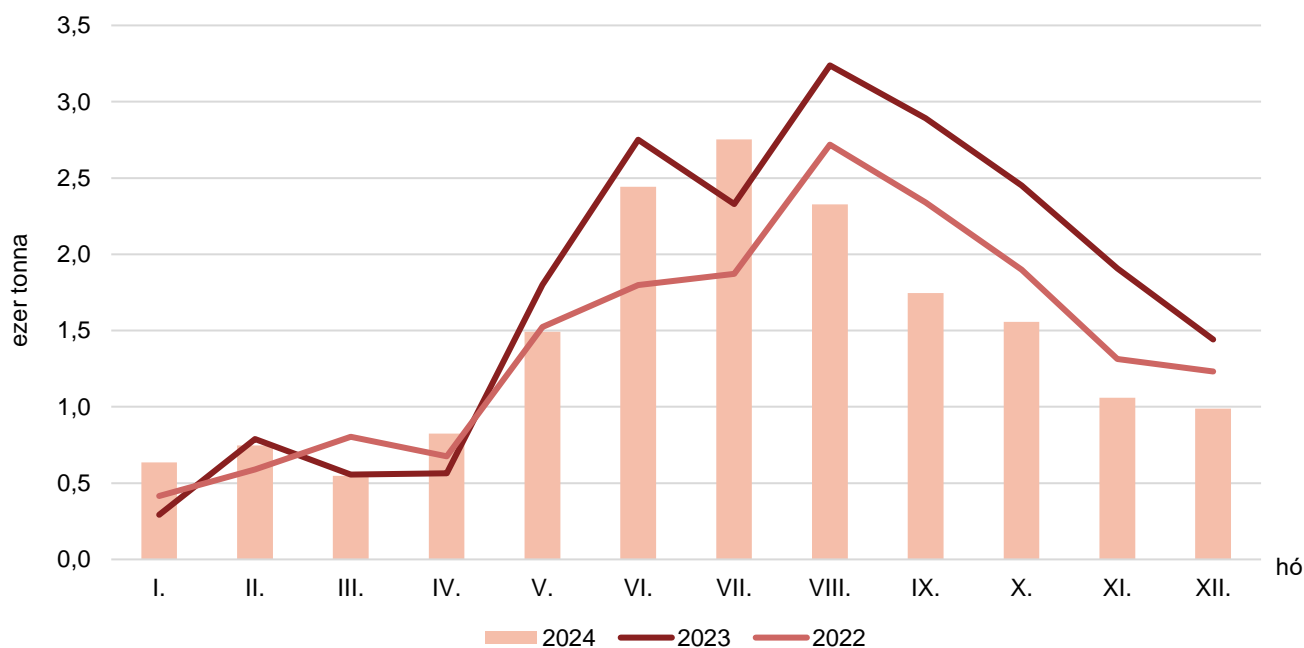
Forrás: AKI Agrárstatistikai Osztály

10. ábra: **A vágóhidak pulykavágása élősúlyban, 2022–2024**

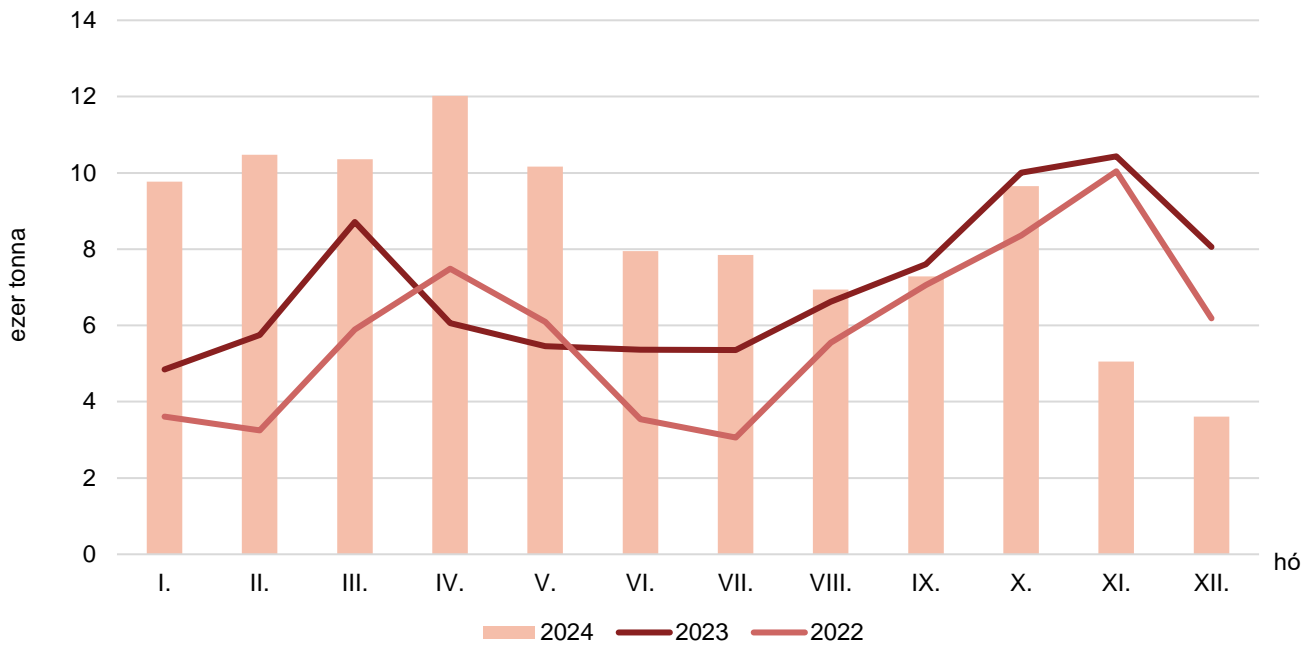


Forrás: AKI Agrárstatisztikai Osztály

11. ábra: **A vágóhidak libavágása élősúlyban, 2022–2024**



Forrás: AKI Agrárstatisztikai Osztály

12. ábra: **A vágóhidak kacsavágása élősúlyban, 2022–2024**

Forrás: AKI Agrárstatisztikai Osztály

1. táblázat: **Vágóhídi vágások alakulása, 2015–2024**

Időszak		Szarvasmarha			Sertés		
		darab	élő súly	hasított súly	darab	élő súly	hasított súly
			tonna			tonna	
2015.	év	102 500	51 082	26 386	4 458 502	504 965	409 298
2016.	év	108 340	54 913	28 067	4 675 646	533 629	431 757
2017.	év	105 613	53 351	27 210	4 755 692	538 084	434 567
2018.	év	112 084	56 666	29 151	4 704 599	539 174	435 785
2019.	év	112 082	57 898	29 729	4 620 023	542 001	436 889
2020.	év	105 714	54 955	28 072	4 701 729	557 455	448 115
2021.	év	109 339	56 345	28 930	4 869 096	575 027	462 752
2022.	év	97 921	49 877	25 681	4 532 370	531 562	427 852
2023.	január	7 940	4 173	2 137	341 212	40 269	32 442
	február	6 871	3 514	1 806	356 169	42 071	33 864
	március	6 541	3 290	1 702	395 733	46 801	37 654
	április	7 924	4 227	2 187	336 047	39 607	31 863
	május	7 592	3 954	2 046	388 549	45 408	36 539
	június	7 564	3 869	1 996	365 859	42 359	34 098
	július	7 199	3 602	1 865	364 962	41 554	33 458
	augusztus	7 335	3 692	1 897	376 110	42 732	34 388
	szeptember	7 513	3 641	1 857	353 932	40 409	32 529
	október	7 229	3 507	1 807	411 769	47 849	38 535
	november	8 093	4 052	2 079	400 080	47 031	37 849
	december	6 911	3 499	1 798	399 996	45 695	36 748
2023.	Összesen	88 712	45 019	23 177	4 490 418	521 784	419 968
2024.	január	6 963	3 586	1 844	400 720	47 733	38 401
	február	6 253	3 171	1 640	377 194	44 701	35 935
	március	5 258	2 597	1 344	382 468	45 508	36 616
	április	7 953	4 182	2 166	402 884	48 277	38 887
	május	7 186	3 701	1 931	401 579	48 154	38 772
	június	6 310	3 167	1 655	367 475	43 198	34 744
	július	7 017	3 538	1 844	394 640	44 994	36 226
	augusztus	7 208	3 592	1 866	383 082	43 770	35 262
	szeptember	7 342	3 596	1 854	397 198	45 778	36 757
	október	7 659	3 795	1 970	439 222	52 037	41 809
	november	8 248	4 374	2 343	403 767	48 794	39 216
	december	7 444	3 932	2 072	431 676	50 797	40 844
2024.	Összesen	84 841	43 229	22 529	4 781 905	563 741	453 468

A táblázatok kerekített adatokat tartalmaznak, ezért az egyedi adatok összegei eltérhetnek a végösszegetől.
 Forrás: AKI Agrárstatisztikai Osztály

1. táblázat folytatása: **Vágóhídi vágások alakulása, 2015–2024**

Időszak		Ló			Juh		
		darab	élő súly	hasított súly	darab	élő súly	hasított súly
			tonna			tonna	
2015.	év	798	387	208	25 984	922	420
2016.	év	648	313	169	33 570	1 235	567
2017.	év	1 024	505	272	35 028	1 286	589
2018.	év	545	265	151	46 359	1 694	795
2019.	év	239	107	65	45 957	1 703	803
2020.	év	203	85	55	38 272	1 432	684
2021.	év	223	91	56	48 129	1 794	850
2022.	év	118	54	33	42 403	1 551	734
2023.	január	7	3	2	3 372	122	59
	február	3 061	120	55
	március	4 591	180	84
	április	6	3	2	4 786	156	74
	május	15	7	4	4 910	178	86
	június	15	8	4	4 347	164	80
	július	6	4	2	3 353	117	56
	augusztus	22	8	5	3 502	129	62
	szeptember	14	6	4	3 480	133	64
	október	13	5	3	4 297	162	79
	november	8	4	2	3 514	136	63
	december	10	4	3	3 199	125	58
2023.	Összesen	126	55	33	46 412	1 722	821
2024.	január	11	5	3	2 584	102	48
	február	11	4	3	2 915	114	53
	március	8	3	2	4 439	173	84
	április	11	5	3	3 808	145	64
	május	4 204	157	73
	június	4 248	161	73
	július	9	4	3	3 937	153	71
	augusztus	15	7	4	3 455	134	63
	szeptember	17	8	5	3 591	143	65
	október	13	6	4	3 577	150	70
	november	22	12	7	2 937	122	57
	december	19	7	4	3 427	141	66
2024.	Összesen	162	70	44	43 122	1 694	788

... = Adatvédelmi korlátok miatt nem közölhető adat.

A táblázatok kerekített adatokat tartalmaznak, ezért az egyedi adatok összegei eltérhetnek a végösszegetől.

Forrás: AKI Agrárstatisztikai Osztály

1. táblázat folytatása: Vágóhídi vágások alakulása, 2015–2024

Időszak		Baromfi összesen			Vágócsirke		
		darab	élősúly	vágott súly ^{a)}	darab	élősúly	vágott súly ^{a)}
			tonna			tonna	
2015.	év	198 701 212	602 344	478 716	156 040 038	372 979	299 560
2016.	év	210 252 123	647 773	507 913	166 380 240	403 690	318 499
2017.	év	200 716 412	613 354	485 157	167 807 624	413 645	329 835
2018.	év	217 023 999	679 886	525 244	168 903 226	418 052	323 674
2019.	év	220 887 659	698 927	533 047	173 780 507	439 978	334 281
2020.	év	217 056 428	674 925	513 785	181 365 484	466 038	352 565
2021.	év	233 487 784	727 051	549 998	185 938 630	483 732	363 814
2022.	év	207 803 231	634 663	479 904	175 066 059	458 517	345 063
2023.	január	16 763 674	50 976	38 280	14 474 946	38 700	29 037
	február	15 209 515	46 119	34 564	12 746 994	33 446	24 964
	március	19 542 679	58 526	44 331	16 356 040	43 700	32 807
	április	16 561 322	49 555	37 425	14 079 716	37 974	28 512
	május	18 727 673	56 888	42 802	16 050 388	43 491	32 578
	június	19 081 557	57 194	43 076	16 299 681	42 943	32 243
	július	19 320 885	57 263	43 122	16 526 697	43 172	32 458
	augusztus	20 788 125	62 871	47 168	17 611 630	46 026	34 497
	szeptember	19 507 546	60 815	45 625	16 154 527	42 927	32 132
	október	20 488 943	64 507	48 407	16 579 220	44 538	33 528
	november	20 205 660	64 610	48 547	16 403 315	44 249	33 233
	december	17 726 397	55 318	41 479	14 585 557	39 132	29 268
2023	Összesen	223 923 976	684 642	514 827	187 868 711	500 297	375 256
2024.	január	20 248 851	62 443	46 929	16 724 759	45 478	34 126
	február	18 999 012	58 250	43 965	15 251 925	41 308	31 032
	március	19 058 201	58 235	43 871	15 344 403	41 425	31 099
	április	20 830 393	65 478	48 924	16 462 056	45 503	34 148
	május	20 333 197	62 514	46 654	16 437 243	44 692	33 314
	június	19 079 193	58 141	43 456	15 702 790	41 201	30 727
	július	21 530 569	63 695	47 458	17 896 606	46 481	34 676
	augusztus	19 946 883	58 709	44 061	16 873 989	44 272	33 147
	szeptember	20 004 512	62 053	46 169	16 888 941	46 189	34 366
	október	21 785 991	67 960	51 072	17 991 352	49 374	37 068
	november	18 765 367	58 621	44 150	16 551 716	45 604	34 247
	december	16 441 126	50 318	37 837	14 627 612	39 732	29 766
2024	Összesen	237 023 295	726 417	544 545	196 753 392	531 260	397 716

^{a)} A tisztított, bontott test súlya.

A táblázatok kerekített adatokat tartalmaznak, ezért az egyedi adatok összegei eltérhetnek a végösszegetől.

Forrás: AKI Agrárstatisztikai Osztály

1. táblázat folytatása: Vágóhídi vágások alakulása, 2015–2024

Időszak	Vágóliba			Vágókacsa			Vágópulyka		
	darab	élő súly	vágott s. ^{a)}	darab	élő súly	vágott s. ^{a)}	darab	élő súly	vágott s. ^{a)}
		tonna			tonna			tonna	
2015. év	4 682 177	28 841	21 703	28 644 799	97 807	76 683	7 091 175	97 320	76 596
2016. év	5 583 726	34 662	25 685	28 544 916	100 794	77 949	7 344 337	102 900	81 340
2017. év	4 636 734	27 973	20 735	18 808 121	67 601	51 937	6 895 508	98 185	78 078
2018. év	5 790 465	35 968	26 273	33 845 154	120 820	92 866	6 842 767	101 026	79 359
2019. év	6 304 662	39 449	28 343	33 251 080	117 728	90 848	7 054 315	100 069	78 265
2020. év	3 410 306	21 443	15 196	24 121 221	81 617	63 350	7 029 050	102 977	80 746
2021. év	4 274 851	26 969	19 389	33 868 864	115 469	89 644	6 492 804	94 653	73 335
2022. év	2 783 003	17 181	12 630	21 296 680	70 123	54 502	5 840 313	82 718	63 908
2023. január	42 174	292	200	1 468 765	4 846	3 682	433 874	6 396	4 895
február	112 925	788	535	1 721 051	5 748	4 426	386 181	5 638	4 341
március	79 793	556	406	2 664 802	8 713	6 859	386 119	5 397	4 154
április	81 392	565	408	1 875 925	6 056	4 751	327 409	4 522	3 485
május	311 012	1 801	1 329	1 670 957	5 455	4 253	403 073	5 516	4 259
június	489 311	2 750	2 105	1 569 258	5 361	4 113	407 108	5 488	4 228
július	391 602	2 329	1 708	1 635 197	5 357	4 127	414 648	5 633	4 349
augusztus	543 292	3 238	2 387	1 997 133	6 625	4 980	471 547	6 618	5 078
szeptember	477 144	2 892	2 139	2 187 998	7 605	5 747	507 482	7 003	5 360
október	375 698	2 451	1 714	2 795 056	10 009	7 475	514 384	6 965	5 347
november	279 655	1 908	1 408	2 884 884	10 433	7 780	511 633	7 625	5 860
december	207 757	1 441	1 060	2 269 419	8 054	6 035	450 184	6 254	4 850
2023. Összesen	3 391 755	21 012	15 400	24 740 445	84 260	64 228	5 213 642	73 054	56 206
2024. január	87 581	636	411	2 737 835	9 773	7 426	400 018	5 989	4 621
február	104 480	748	518	3 048 301	10 478	8 087	372 831	5 271	4 063
március	76 857	548	377	3 033 748	10 358	8 027	400 455	5 488	4 119
április	119 807	824	560	3 478 642	12 020	8 969	486 025	6 500	4 866
május	227 127	1 493	1 083	2 929 373	10 168	7 622	424 709	5 474	4 217
június	398 116	2 443	1 798	2 291 555	7 947	5 968	401 833	5 942	4 598
július	464 625	2 753	2 015	2 410 952	7 850	5 766	454 995	5 959	4 608
augusztus	391 132	2 328	1 769	2 121 265	6 943	5 218	379 735	4 777	3 694
szeptember	284 150	1 745	1 276	2 133 138	7 286	5 333	457 178	6 314	4 878
október	226 980	1 558	1 146	2 707 338	9 653	7 263	512 377	6 589	5 107
november	155 254	1 060	793	1 484 332	5 055	3 849	430 085	6 426	4 973
december	135 789	988	793	1 056 879	3 606	2 752	360 128	5 443	4 196
2024. Összesen	2 671 898	17 123	12 539	29 433 358	101 138	76 281	5 080 369	70 172	53 939

^{a)} A tisztított, bontott test súlya.

A táblázatok kerekített adatokat tartalmaznak, ezért az egyedi adatok összegei eltérhetnek a végösszegetől.

Forrás: AKI Agrárstatisztikai Osztály

2. táblázat: **Vágóhidak élőállat-vágása, 2024. január–március**

Megnevezés	2024. január			2024. február			2024. március		
	darab	élősúly	hasított súly ^{a)}	darab	élősúly	hasított súly ^{a)}	darab	élősúly	hasított súly ^{a)}
		tonna			tonna			tonna	
Szarvasmarha összesen	6 963	3 586	1 844	6 253	3 171	1 640	5 258	2 597	1 344
ebből: borjú	219	33	17	227	28	14	194	26	13
bika	1 253	601	325	1 164	560	306	1 370	661	360
üsző	859	410	221	765	372	202	544	242	128
tehén	4 382	2 459	1 234	3 908	2 161	1 092	2 899	1 576	791
Sertés összesen	400 720	47 733	38 401	377 194	44 701	35 935	382 468	45 508	36 616
ebből: anyakoca	4 557	984	784	5 068	1 096	874	5 088	1 076	866
Juh összesen	2 584	102	48	2 915	114	53	4 439	173	84
ebből: anyajuh	444	20	8	594	27	12	900	43	17
Ló	11	5	3	11	4	3	8	3	2
Vágóbaromfi összesen	20 248 851	62 443	46 929	18 999 012	58 250	43 965	19 058 201	58 235	43 871
ebből: vágócsirke	16 724 759	45 478	34 126	15 251 925	41 308	31 032	15 344 403	41 425	31 099
vágótyúk és -kakas	296 938	566	343	219 850	439	261	202 728	416	249
vágóliba	87 581	636	411	104 480	748	518	76 857	548	377
vágókacsa	2 737 835	9 773	7 426	3 048 301	10 478	8 087	3 033 748	10 358	8 027
vágópulyka	400 018	5 989	4 621	372 831	5 271	4 063	400 455	5 488	4 119

^{a)} Baromfi esetében a tisztított, bontott test súlya.

Forrás: AKI Agrárstatisztikai Osztály

3. táblázat: Vágóhidak élőállat-vágása, 2024. április–június

Megnevezés	2024. április			2024. május			2024. június		
	darab	élősúly	hasított súly ^{a)}	darab	élősúly	hasított súly ^{a)}	darab	élősúly	hasított súly ^{a)}
		tonna			tonna			tonna	
Szarvasmarha összesen	7 953	4 182	2 166	7 186	3 701	1 931	6 310	3 167	1 655
ebből: borjú	179	26	13	159	19	10	247	36	19
bika	1 389	670	363	1 385	693	374	1 490	744	410
üsző	822	404	218	845	395	220	794	354	193
tehén	5 320	2 989	1 519	4 627	2 543	1 301	3 584	1 965	997
Sertés összesen	402 884	48 277	38 887	401 579	48 154	38 772	367 475	43 198	34 744
ebből: anyakoca	6 208	1 301	1 042	5 773	1 263	1 010	4 632	1 033	825
Juh összesen	3 808	145	64	4 204	157	73	4 248	161	73
ebből: anyajuh	443	21	9	589	29	12	580	30	13
Ló	11	5	3
Vágóbaromfi összesen	20 830 393	65 478	48 924	20 333 197	62 514	46 654	19 079 193	58 141	43 456
ebből: vágócsirke	16 462 056	45 503	34 148	16 437 243	44 692	33 314	15 702 790	41 201	30 727
vágótyúk és -kakas	281 689	626	377	314 735	686	418	283 594	603	361
vágóliba	119 807	824	560	227 127	1 493	1 083	398 116	2 443	1 798
vágókacsa	3 478 642	12 020	8 969	2 929 373	10 168	7 622	2 291 555	7 947	5 968
vágópulyka	486 025	6 500	4 866	424 709	5 474	4 217	401 833	5 942	4 598

^{a)} Baromfi esetében a tisztított, bontott test súlya.
 ... = Adatvédelmi korlátok miatt nem közölhető adat.
 Forrás: AKI Agrárstatisztikai Osztály

4. táblázat: **Vágóhidak élőállat-vágása, 2024. július–szeptember**

Megnevezés	2024. július			2024. augusztus			2024. szeptember		
	darab	élősúly	hasított súly ^{a)}	darab	élősúly	hasított súly ^{a)}	darab	élősúly	hasított súly ^{a)}
		tonna			tonna			tonna	
Szarvasmarha összesen	7 017	3 538	1 844	7 208	3 592	1 866	7 342	3 596	1 854
ebből: borjú	196	28	14	353	50	25	420	62	30
bika	1 351	658	360	1 330	645	351	1 539	722	390
üsző	726	332	183	759	332	180	691	317	170
tehén	4 571	2 460	1 254	4 495	2 454	1 246	4 416	2 396	1 209
Sertés összesen	394 640	44 994	36 226	383 082	43 770	35 262	397 198	45 778	36 757
ebből: anyakoca	4 826	1 088	870	4 354	977	784	4 499	1 005	799
Juh összesen	3 937	153	71	3 455	134	63	3 591	143	65
ebből: anyajuh	602	29	13	498	25	11	702	34	15
Ló	9	4	3	15	7	4	17	8	5
Vágóbaromfi összesen	21 530 569	63 695	47 458	19 946 883	58 709	44 061	20 004 512	62 053	46 169
ebből: vágócsirke	17 896 606	46 481	34 676	16 873 989	44 272	33 147	16 888 941	46 189	34 366
vágótyúk és -kakas	303 371	649	392	180 492	387	233	239 495	514	313
vágóliba	464 625	2 753	2 015	391 132	2 328	1 769	284 150	1 745	1 276
vágókacsa	2 410 952	7 850	5 766	2 121 265	6 943	5 218	2 133 138	7 286	5 333
vágópulyka	454 995	5 959	4 608	379 735	4 777	3 694	457 178	6 314	4 878

^{a)} Baromfi esetében a tisztított, bontott test súlya.

Forrás: AKI Agrárstatisztikai Osztály

5. táblázat: **Vágóhidak élőállat-vágása, 2024. október–december**

Megnevezés	2024. október			2024. november			2024. december		
	darab	élősúly	hasított súly ^{a)}	darab	élősúly	hasított súly ^{a)}	darab	élősúly	hasított súly ^{a)}
		tonna			tonna			tonna	
Szarvasmarha összesen	7 659	3 795	1 970	8 248	4 374	2 343	7 444	3 932	2 072
ebből: borjú	474	71	32	290	47	24	151	23	12
bika	1 478	711	388	2 612	1 447	843	2 114	1 101	625
üsző	947	454	248	994	462	252	591	277	148
tehén	4 539	2 484	1 263	4 177	2 361	1 195	4 359	2 439	1 234
Sertés összesen	439 222	52 037	41 809	403 767	48 794	39 216	431 676	50 797	40 844
ebből: anyakoca	4 672	1 024	819	5 226	1 130	909	4 286	880	704
Juh összesen	3 577	150	70	2 937	122	57	3 427	141	66
ebből: anyajuh	890	46	20	576	31	13	528	28	13
Ló	13	6	4	22	12	7	19	7	4
Vágóbaromfi összesen	21 785 991	67 960	51 072	18 765 367	58 621	44 150	16 441 126	50 318	37 837
ebből: vágócsirke	17 991 352	49 374	37 068	16 551 716	45 604	34 247	14 627 612	39 732	29 766
vágótyúk és -kakas	347 894	782	485	143 415	467	284	260 683	545	329
vágóliba	226 980	1 558	1 146	155 254	1 060	793	135 789	988	793
vágókacsa	2 707 338	9 653	7 263	1 484 332	5 055	3 849	1 056 879	3 606	2 752
vágópulyka	512 377	6 589	5 107	430 085	6 426	4 973	360 128	5 443	4 196

^{a)} Baromfi esetében a tisztított, bontott test súlya.

Forrás: AKI Agrárstatisztikai Osztály

6. táblázat: Vágóhidak élőállat-vágása, 2023. I–XII. hó és 2024. I–XII. hó

Megnevezés	2023. I–XII. hó			2024. I–XII. hó			Eltérés			2024. I–XII./2023. I–XII., százalék		
	darab	élő súly	hasított súly ^{a)}	darab	élő súly	hasított súly ^{a)}	darab	élő súly	hasított súly ^{a)}	darab	élő súly	hasított súly ^{a)}
		tonna			tonna			tonna				
Szarvasmarha összesen	88 712	45 019	23 177	84 841	43 229	22 529	-3 871	-1 790	-647	95,6	96,0	97,2
ebből: borjú	3 198	457	228	3 109	449	222	-89	-8	-6	97,2	98,4	97,2
bika	16 393	7 840	4 250	18 475	9 214	5 094	2 082	1 373	844	112,7	117,5	119,9
üsző	10 926	5 254	2 825	9 337	4 350	2 362	-1 589	-904	-462	85,5	82,8	83,6
tehén	55 133	30 506	15 356	51 277	28 288	14 336	-3 856	-2 218	-1 020	93,0	92,7	93,4
Sertés összesen	4 490 418	521 784	419 968	4 781 905	563 741	453 468	291 487	41 958	33 500	106,5	108,0	108,0
ebből: anyakoca	54 200	11 809	9 434	59 189	12 858	10 286	4 989	1 049	852	109,2	108,9	109,0
Juh összesen	46 412	1 722	821	43 122	1 694	788	-3 290	-28	-33	92,9	98,4	96,0
ebből: anyajuh	5 936	292	132	7 346	362	157	1 410	70	25	123,8	124,0	119,2
Ló	126	55	33	162	70	44	36	15	11	128,6	127,4	132,3
Vágóbaromfi összesen	223 923 976	684 642	514 827	237 023 295	726 417	544 545	13 099 319	41 775	29 718	105,8	106,1	105,8
ebből: vágócsirke	187 868 711	500 297	375 256	196 753 392	531 260	397 716	8 884 681	30 963	22 460	104,7	106,2	106,0
vágótyúk és -kakas	2 704 082	5 996	3 724	3 074 884	6 679	4 046	370 802	683	322	113,7	111,4	108,6
vágóliba	3 391 755	21 012	15 400	2 671 898	17 123	12 539	-719 857	-3 889	-2 861	78,8	81,5	81,4
vágókacsa	24 740 445	84 260	64 228	29 433 358	101 138	76 281	4 692 913	16 879	12 054	119,0	120,0	118,8
vágópulyka	5 213 642	73 054	56 206	5 080 369	70 172	53 939	-133 273	-2 883	-2 266	97,4	96,1	96,0

^{a)} Baromfi esetében a tisztított, bontott test súlya.

Forrás: AKI Agrárstatisztikai Osztály

