

AGRÁRPIACI JELENTÉSEK

GABONA ÉS IPARI NÖVÉNYEK

XXVIII. évfolyam • 4. szám • 2025

GABONA ÉS IPARI NÖVÉNYEK
XXVIII. évfolyam • 4. szám • 2025

2025. február 25.

Megjelenik kéthetente

Felelős szerkesztő
Dr. Stummer Ildikó

Szerzők

Pásztor Zsuzsanna
pasztor.zsuzsanna@aki.gov.hu
Ecsediné Wanek Zsuzsanna
wanek.zsuzsa@aki.gov.hu

Kiadó



1093 Budapest, Zsil utca 3–5.
Telefon: +36 1 217 1011
www.aki.gov.hu
aki@aki.gov.hu

A kiadvány az Agrárközgazdasági Intézet
által üzemeltetett Piaci Árinformációs Rendszer
adatai alapján készül.



Friss adatokért kérjük látogasson el a
[PÁIR lekérdezhető adatok](#) felületre.

ISSN 1418 2130

A kiadványokkal kapcsolatban részletes
felvilágosítást ad:
Publikációs Csoport – publikacio@aki.gov.hu

Tartalomjegyzék

Összefoglaló _____	3
Summary _____	3
Gabonapiaci jelentés _____	4
Búza _____	4
Kukorica _____	4
A gabonafélék jegyzése _____	5
Gabonapiaci információk _____	8
Olajnövényi jelentés _____	14
Szójabab _____	14
Repcemag _____	14
Napraforgómag _____	14
Az olajmagok és származékaik jegyzése _____	15
Olajmagpiaci információk _____	18
Cukorpiaci jelentés _____	23
Ábrák, táblázatok _____	24



Összefoglaló

Az AKI PÁIR adatai szerint Magyarországon az étkezési búza áfa és szállítási költség nélküli termelői ára 88,1 ezer forint/tonna (+34 százalék az egy évvel korábbihoz képest), a takarmánybúzáé 83,7 ezer forint/tonna (+40 százalék), a takarmánykukoricáé 80,6 ezer forint/tonna (+38 százalék) volt február második hetében.

Ezzel egy időben az ipari napraforgómag termelői ára (magas olajsavtartalmú napraforgómaggal együtt) 213,1 ezer forint/tonna (+46 százalék) volt.

A fehércukor világpiaci átlagára 2024 decemberében 522 euró/tonna volt, nem változott a novemberihez képest.

Summary

According to the data of MPIS, the producer price of milling wheat (excluding VAT and transport costs) in Hungary was HUF 88.1 thousand per tonne (+34 per cent compared to a year earlier), that of feed wheat was HUF 83.7 thousand per tonne (+40 per cent), that of feed maize was HUF 80.6 thousand per tonne (+38 per cent) in the second week of February.

At the same time, the producer price of sunflower seed (together with high oleic sunflower seed) was HUF 213.1 thousand per tonne (+46 per cent).

The average world market price of white sugar was EUR 522 per tonne in December 2024, it did not change compared to November.

Gabonapiaci jelentés

Búza

A *Tallage* februári tájékoztatása szerint Németországban a 12,5 százalékos fehérjetartalmú malmai búza spot piaci ára (*FOB Hamburg*) 21 dollárral 288 dollár/tonnáig emelkedett január 13. és február 7. között. A Rouenba érkező malmai búza azonnali exportára (*FOB*) 1 dollárral 245 dollár/tonnára, a március–májusi egyaránt 2 dollárral 246–251 dollár/tonnára nőtt. Az Oroszországban megtermelt 11,5 százalékos, valamint 12,5 százalékos fehérjetartalmú malmai búza ára (*FOB*) az azonnali szállítási határidőre vonatkozóan változatlanul 233 dollár/tonna, illetve 238 dollár/tonna volt február elején. Romániában 12 dollárral magasabb spot piaci áron, 248 dollár/tonnáért vásárolták a malmai búzát ugyanekkor. Az USA-ban a piros lágyszemű őszi búza (*SRW*) azonnali exportára (*FOB Gulf*) 8 dollárral 241 dollár/tonnára, a 11 százalékos fehérjetartalmú piros keményszemű őszi búzáé (*HRW*) 4 dollárral 244 dollár/tonnára emelkedett a megfigyelt időszakban. Argentínában a termény azonnali exportára 5 dollárral 233 dollár/tonnára nőtt február 7-ig. Ezzel egy időben az ausztráliai malmai búza spot piaci ára 12 dollárral 265 dollár/tonnára csökkent (*Tallage*).

Magyarországon az AKI PÁIR adatai szerint átlagosan 88,1 ezer forint/tonna áfa és szállítási költség nélküli termelői áron kereskedtek az étkezési búzával február második hetében. Ez az árszint az egy évvel korábbit 34 százalékkal haladta meg. A takarmánybúza 83,7 ezer forint/tonnáért (+40 százalékos) forgott ugyanekkor. A chicagói árutőzsdén (*CME/CBOT*) a búza márciusi jegyzése 211–222 dollár/tonna tartományban ingadozott február 10. és 21. között. Ezzel egy időben a párizsi árutőzsdén (*Euronext/MATIF*) a termény márciusi tőzsdei elszámolóára 227–237 euró/tonna között alakult.

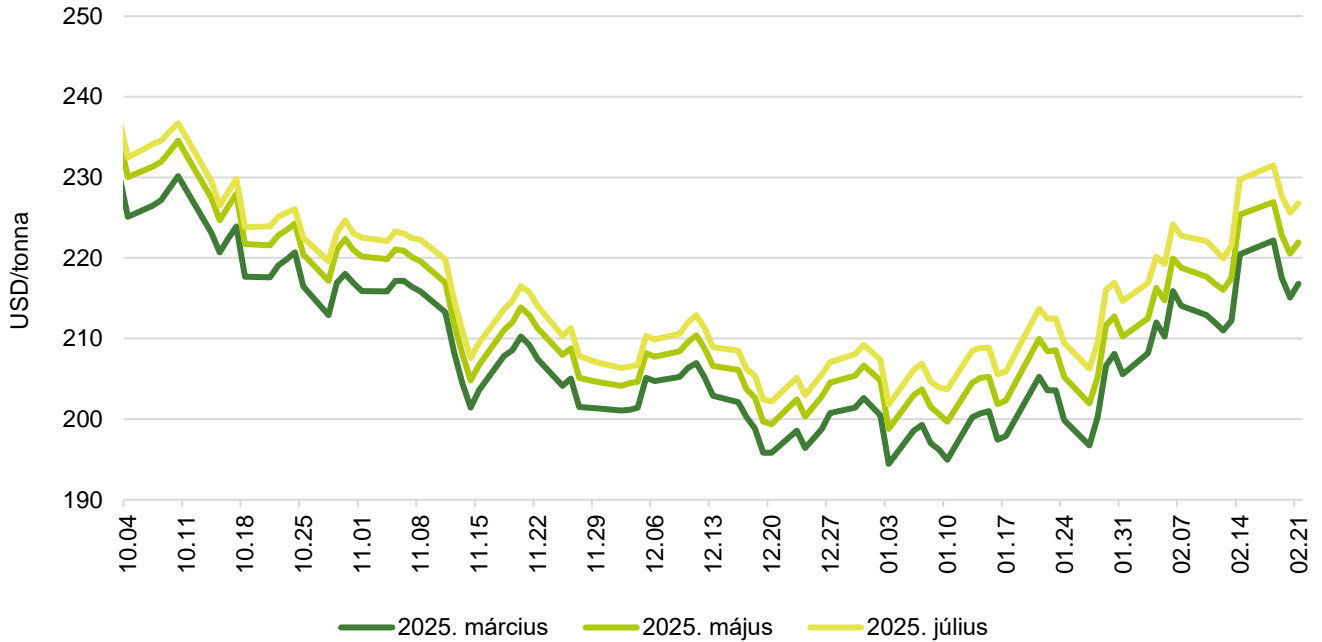
Kukorica

A *Tallage* tájékoztatása szerint az USA-ban megtermelt kukorica azonnali kiviteli ára 225 dollár/tonnára (+13 dollár) nőtt január 9. és február 7. között. Argentínában az azonnali szállítású termény ára (*FOB*) 17 dollárral magasabb, 232 dollár/tonna volt ugyanekkor. Brazíliában a kukorica júliusi exportára (*FOB*) 215 dollár/tonna (+17 dollár), az augusztusi pedig 212 dollár/tonna (+2 dollár) volt. Ukrajnában a termény azonnali kikötői ára (*FOB*) 7 dollárral 225 dollár/tonnára emelkedett a jelzett időszakban. Bulgáriában és Romániában a kukorica spot piaci ára változatlanul 233 dollár/tonna (+13 dollár, *FOB*) volt ugyanekkor. Franciaországban (*FOB Bordeaux*) a termény ára az azonnali szállítási határidőre vonatkozóan 4 dollárral 223 dollár/tonnára, a márciusi 3 dollárral 224 dollár/tonnára nőtt.

Magyarországon az AKI PÁIR adatai szerint átlagosan 80,6 ezer forint/tonna termelői áron cserélt gazdát a takarmánykukorica február második hetében, ami az egy évvel korábbit 38 százalékkal múlta felül. A Budapesti Értéktőzsdén az *ISCC NUTS II* fenntartható takarmánykukorica márciusi jegyzése nem változott február 10. és 21. között, 81 ezer forint/tonna volt. Ezzel egy időben a chicagói árutőzsdén 191–198 dollár/tonna tartományban alakult a kukorica márciusi jegyzése. A párizsi árutőzsdén a termény márciusi tőzsdei elszámolóára 213–218 euró/tonna között ingadozott ugyanekkor.

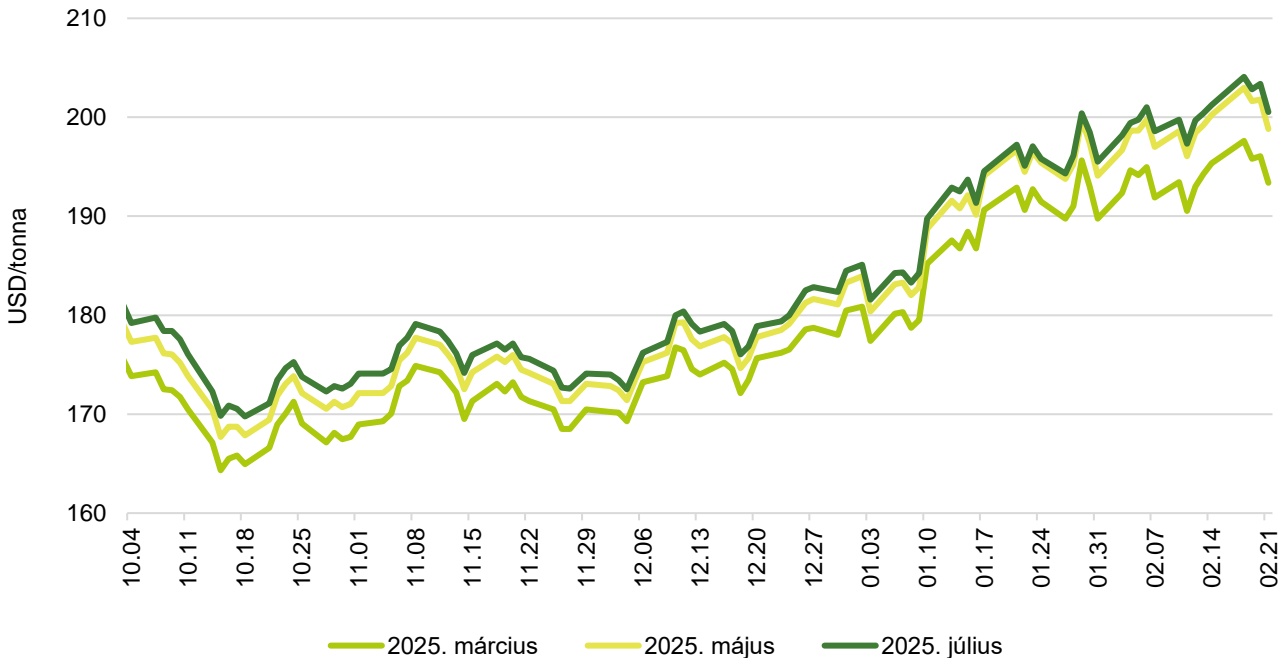
A gabonafélék jegyzése

1. ábra: A búza különböző határidőre szóló jegyzése a chicagói árutőzsdén (2024–2025)



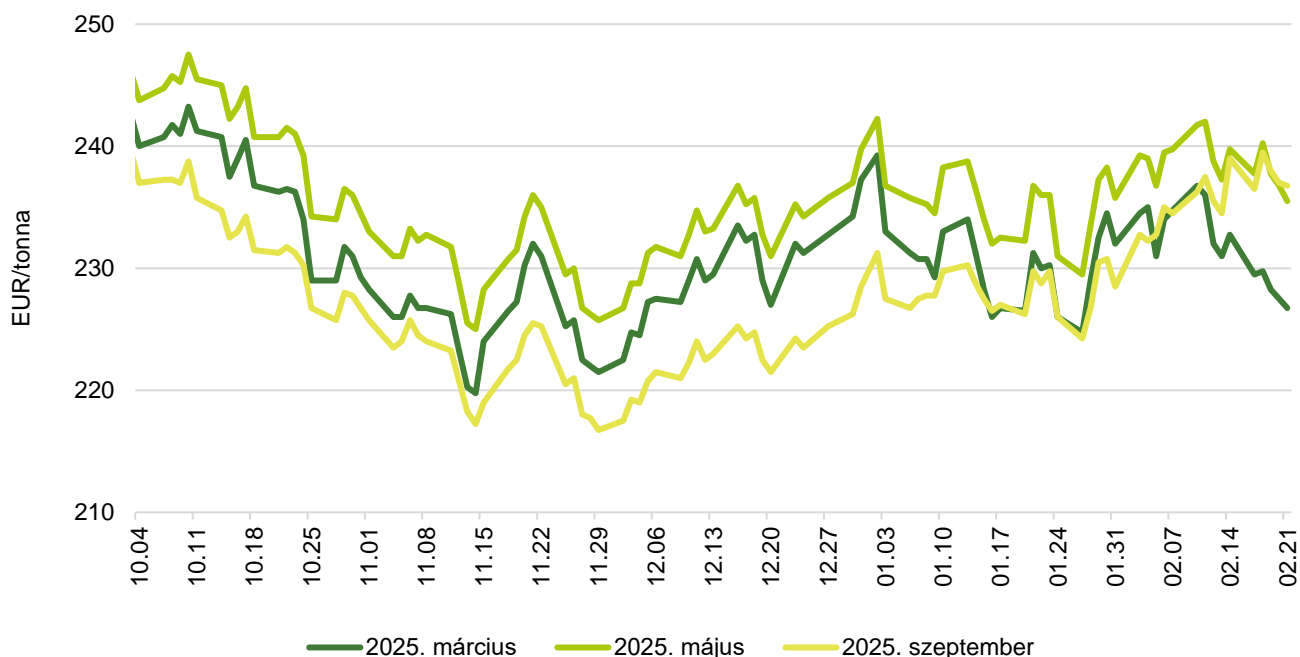
Forrás: CME Group

2. ábra: A kukorica különböző határidőre szóló jegyzése a chicagói árutőzsdén (2024–2025)



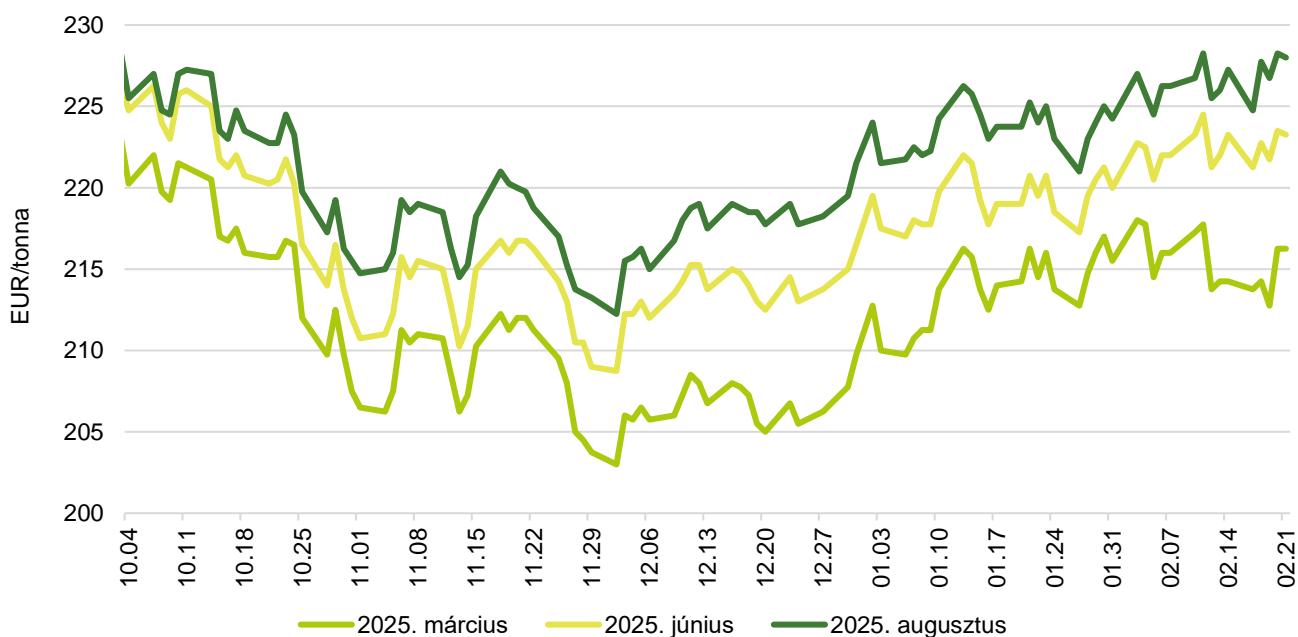
Forrás: CME Group

3. ábra: **A búza különböző határidőre szóló jegyzése a párizsi árutőzsdén (2024–2025)**



Forrás: Euronext

4. ábra: **A kukorica különböző határidőre szóló jegyzése a párizsi árutőzsdén (2024–2025)**



Forrás: Euronext

1. táblázat: **A búza és a kukorica nemzetközi tőzsdei jegyzése (2025. február 21.)**

Szállítási határidő	Euronext/MATIF, Párizs		Szállítási határidő	CME/CBOT, Chicago (őszi lágy búza)	
	EUR/tonna	HUF/tonna		USD/tonna	HUF/tonna
BÚZA					
2025. március	227	91 745	2025. március	217	83 778
2025. május	236	95 286	2025. július	222	85 766
2025. szeptember	237	95 791	2025. szeptember	227	87 640
2025. december	242	98 017	2025. december	232	89 685
2026. március	246	99 635	2026. március	239	92 241
2026. május	249	100 647	2026. május	244	94 285
KUKORICA					
2025. március	216	87 497	2025. március	193	74 730
2025. június	223	90 329	2025. május	199	76 829
2025. augusztus	228	92 251	2025. július	201	77 499
2025. november	221	89 419	2025. szeptember	188	72 630
2026. március	230	93 161	2025. december	187	72 265
2026. június	214	86 485	2026. március	191	73 939

Forrás: Euronext, CME Group

2. táblázat: **A főbb termények különböző lejáratra szóló kontraktusainak belső volatilitása**

	Lejárat	Elszámolóár (USD/tonna)	Belső volatilitás ^{a)}	
			2025.02.14. (százalék)	2025.02.21. (százalék)
Búza	2025. március	216,79	30,6	28,5
Kukorica	2025. március	193,38	21,5	20,2
Szójabab	2025. március	381,91	16,1	15,4
Szójadara	2025. március	324,87	20,6	20,0

^{a)} Belső volatilitás (implied volatility): A piaci szereplők várakozásait tükröző volatilitás, amelyre az adott határidős kontraktusra köthető opciók aktuális prémiumából matematikai modellek segítségével következtetni lehet. (Pl.: Ha a belső volatilitás értéke 15,8 százalék, akkor az adott határidős kontraktus jegyzésében az elkövetkező 365 napban 68 százalékos valószínűséggel $\pm 15,8$ százalék eltérés várható.)

Forrás: Barchart

3. táblázat: **A különböző árutőzsdei szereplők nyitott kötésállománya (határidős kontraktusok) a főbb termények vonatkozásában a chicagói árutőzsdén (2025. február 18.)**

pozíciók száma

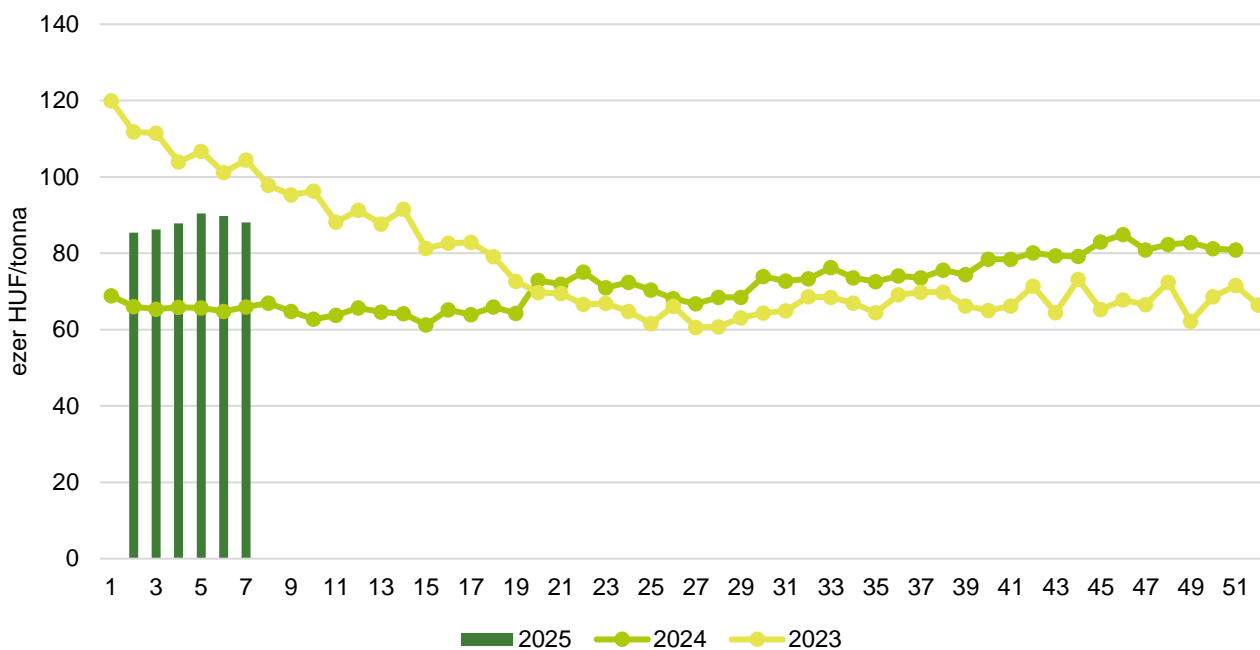
	Termelő/kereskedő/ feldolgozó/stb.		Swap kereskedők			Pénzügyi befektetők			Egyéb		
	Vételi	Eladási	Vételi	Eladási	Spread ^{a)}	Vételi	Eladási	Spread ^{a)}	Vételi	Eladási	Spread ^{a)}
Búza	55 410	79 518	76 917	15 724	23 903	79 599	127 443	90 834	47 841	36 769	28 926
Kukorica	383 524	1 096 835	363 005	26 968	60 565	438 583	78 850	394 791	188 911	79 920	122 180
Szójabab	325 382	417 130	145 828	16 486	28 699	115 099	81 395	116 263	51 814	91 160	75 657
Szójadara	162 136	277 533	117 267	382	17 495	55 649	109 920	87 660	48 217	15 542	45 307

^{a)} Spread – Különbözeti ügylet.

Forrás: Commodity Futures Trading Commission

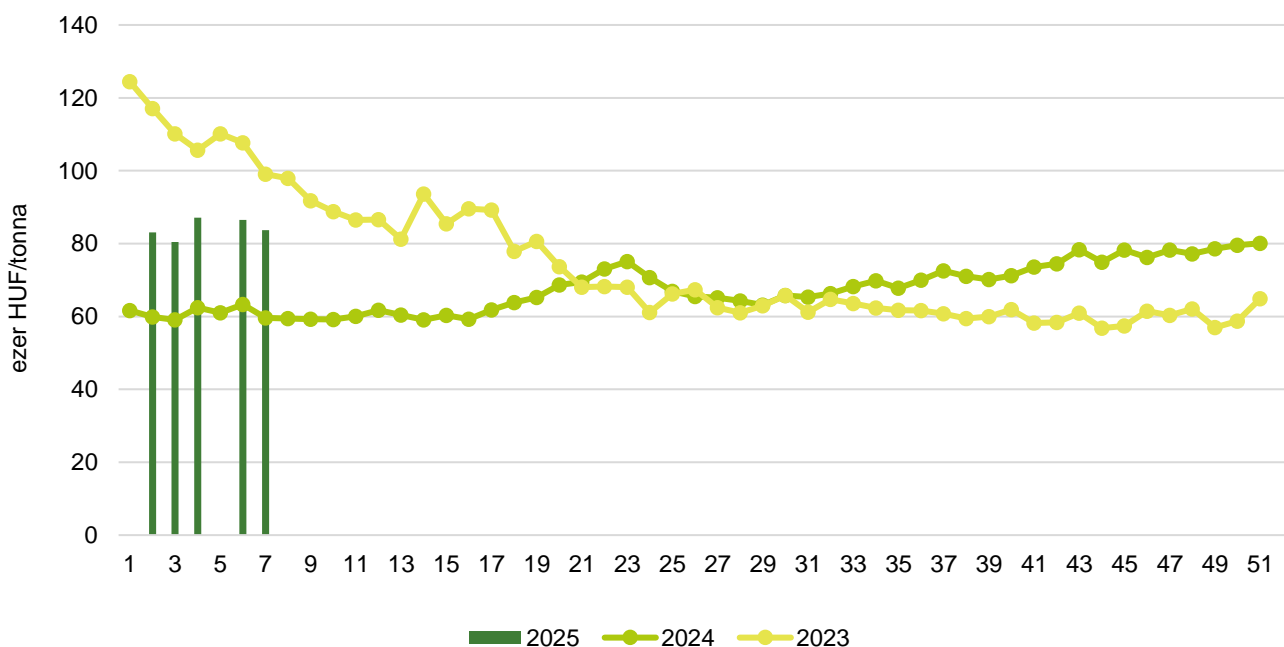
Gabonapiaci információk

5. ábra: **Az étkezési búza heti termelői ára Magyarországon (2023–2025)**



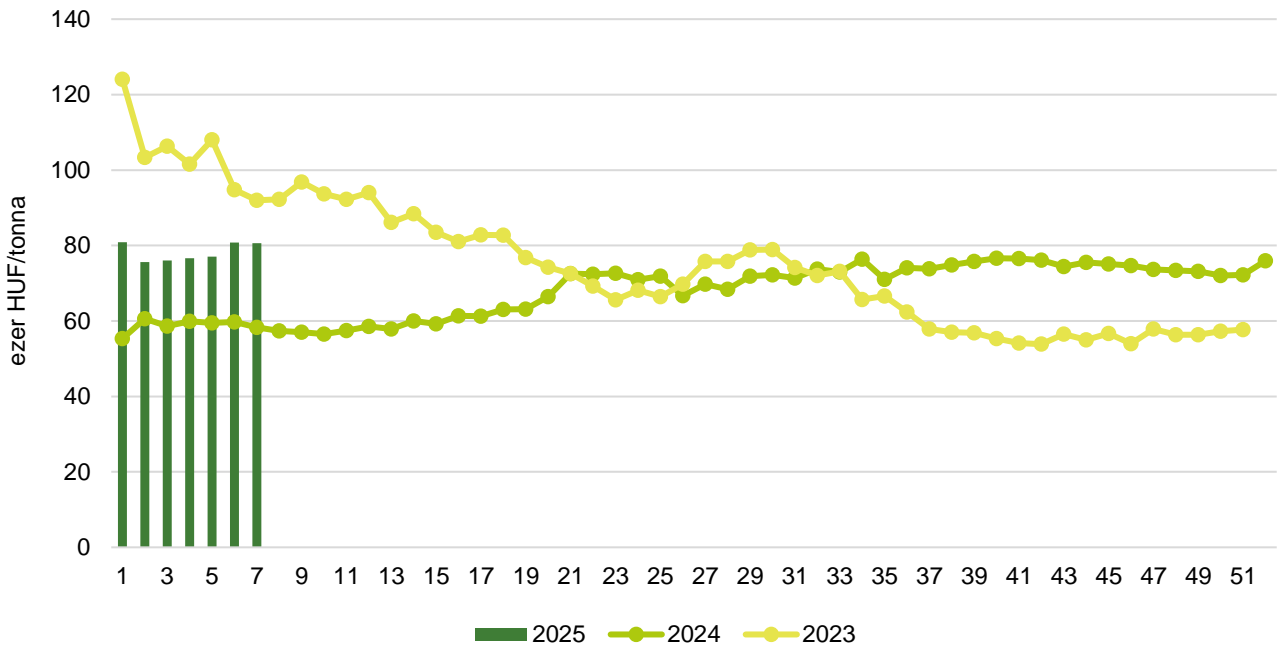
Forrás: AKI PÁIR

6. ábra: **A takarmánybúza heti termelői ára Magyarországon (2023–2025)**



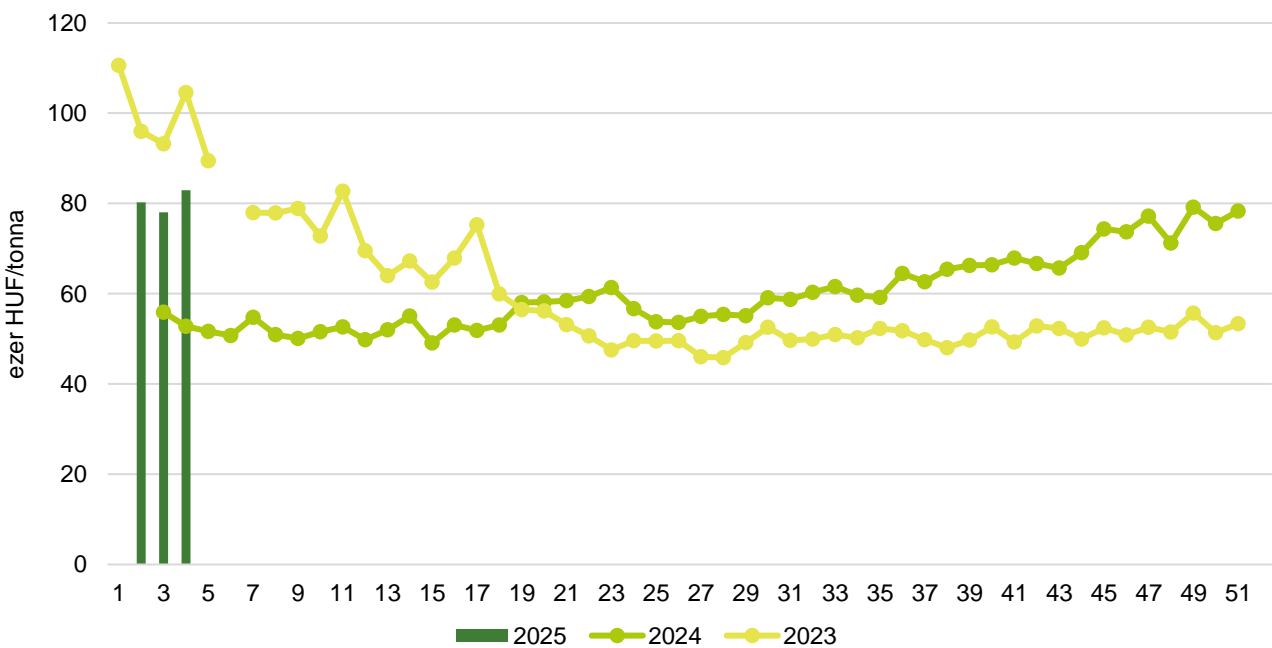
Forrás: AKI PÁIR

7. ábra: A takarmánykukorica heti termelői ára Magyarországon (2023–2025)



Forrás: AKI PÁIR

8. ábra: A takarmányárpa heti termelői ára Magyarországon (2023–2025)



Forrás: AKI PÁIR

4. táblázat: **A gabonafélék nemzetközi és európai kikötői ára**

		Mértékegység	2025.02.01.	2025.02.08.	2025.02.15.	2025.02.22.
BÚZA	USA, FOB HRW	USD/tonna	255	260	269	264
	Franciaország, FOB Rouen (superior)	USD/tonna	247	247	248	244
	Oroszország, 12,5% FOB	USD/tonna	240	240	250	250
	Ukrajna, 11,5% FOB	USD/tonna	235	235	240	240
	Románia, FOB Constanța	EUR/tonna	n. a.	235	n. a.	234
KUKORICA	USA, FOB NOLA	USD/tonna	220	220	225	225
	Fekete-tenger, FOB	USD/tonna	226	226	227	230
	Románia, FOB Constanța	EUR/tonna	n. a.	210	215	226
	Hollandia, CIF Rotterdam	EUR/tonna	240	240	246	245
ÁRPA	Franciaország, FOB Rouen	USD/tonna	230	230	235	232
	Fekete-tenger, FOB	USD/tonna	230	230	235	220
	Románia, FOB Constanța	EUR/tonna	217	218	n. a.	215

Megjegyzés: FOB – Free on Board (költségmentesen a hajó fedélzetére), CIF – Cost, Insurance and Freight (költség, biztosítás és fuvardíj – megnevezett rendeltetési kikötő); n. a. – nincs adat.

Forrás: Hammersmith, Európai Bizottság, IGC

5. táblázat: **A gabonafélék európai termelői ára**

EUR/tonna

		2025. 4. hét	2025. 5. hét	2025. 6. hét	2025. 7. hét
231MALMI BÚZA	Bulgária, DEPPROD Dobrich	207	209	210	210
	Németország, DEPSILO Hamburg	232	230	237	240
	Franciaország, DELPORT Rouen	228	228	233	237
	Románia, DEPSILO Banat	193	214	221	217
TAKARMÁNY-BÚZA	Bulgária, DEPPROD Dobrich	197	197	197	197
	Németország, DEPSILO Köln	232	233	231	233
	Románia, DEPSILO Oltenia	181	n. a.	201	185
KUKORICA	Bulgária, DEPPROD Plevén	194	189	189	189
	Németország, DEPSILO Köln	237	237	239	241
	Franciaország, DELPORT Bordeaux	218	218	217	223
	Románia, DEPSILO Oltenia	197	198	n. a.	184
TAKARMÁNY-ÁRPA	Bulgária, DEPPROD Burgas	n. a.	n. a.	n. a.	n. a.
	Németország, DEPSILO Hamburg	204	205	211	215
	Franciaország, DELPORT Rouen	212	212	218	222
	Románia, DEPSILO Muntenia	191	208	209	n. a.

Megjegyzés: DEPPROD – a telephelyen vagy a termőhelyen tehergépkocsira vagy egyéb szállítóeszközre pakolva, DEPSILO – a tárolt termény silónál tehergépkocsira vagy egyéb szállítóeszközre pakolva, DELPORT – a kikötőbe szállítva; n. a. – nincs adat.

Forrás: Európai Bizottság

6. táblázat: **A gabonafélék termelői ára Magyarországon**

Megnevezés	Mértékegység	2024. 7. hét	2025. 6. hét	2025. 7. hét	2025. 7. hét/ 2024. 7. hét (százalék)	2025. 7. hét/ 2025. 6. hét (százalék)
Étkezési búza	tonna	14 122	7 410	9 176	65	124
	HUF/tonna	65 972	89 753	88 076	134	98
Takarmánybúza	tonna	4 243	1 044	1 786	42	171
	HUF/tonna	59 618	86 512	83 653	140	97
Takarmánykukorica	tonna	22 661	25 504	14 144	62	55
	HUF/tonna	58 281	80 796	80 606	138	100
Takarmányárpa	tonna	2 969
	HUF/tonna	54 760

... = Adatvédelmi korlátok miatt nem közölhető adat.

Megjegyzés: A termelői ár az áfát és a szállítási költséget nem tartalmazza.

Forrás: AKI PÁIR

7. táblázat: **A gabonaalapú termékek feldolgozói értékesítési ára Magyarországon**

Megnevezés	Kiszereles	Mértékegység	2024. 7. hét	2025. 6. hét	2025. 7. hét	2025. 7. hét/ 2024. 7. hét (százalék)	2025. 7. hét/ 2025. 6. hét (százalék)
Finomliszt BL 55	ömlesztett	tonna	3 271	3 781	3 332	102	88
		HUF/kg	123	127	130	106	102
	zsákos	tonna	2 593	2 971	2 973	115	100
		HUF/kg	130	137	137	106	101
	zacskós	tonna	2 043	1 977	1 826	89	92
		HUF/kg	148	158	158	107	100
Rétesliszt BFF 55	ömlesztett	tonna	...	68	62	...	91
		HUF/kg	...	142	146	...	102
	zsákos	tonna	35	36	68	194	190
		HUF/kg	146	145	147	100	101
	zacskós	tonna	86	116	76	89	66
		HUF/kg	168	174	181	107	104
Rozsliszt RL 90	ömlesztett	tonna
		HUF/kg
	zsákos	tonna	24	45	43	180	97
		HUF/kg	169	175	155	92	89
Fehér kenyérliszt BL 80	ömlesztett	tonna	1 628	1 588	1 569	96	99
		HUF/kg	122	129	132	108	103
	zsákos	tonna	681	714	563	83	79
		HUF/kg	129	137	138	106	100
Tésztaipari liszt TL 50	ömlesztett	tonna	628	759	717	114	94
		HUF/kg	121	134	135	112	101
	zsákos	tonna	141	103	138	98	134
		HUF/kg	142	142	154	108	108
Étkezési búza AD	zacskós	tonna	141	135	136	96	101
		HUF/kg	168	179	180	107	100

... = Adatvédelmi korlátok miatt nem közölhető adat.

Forrás: AKI PÁIR

8. táblázat: **A búzaliszt kiskereskedelmi beszerzési ára Magyarországon**

Megnevezés	Kiszerezés	Mértékegység	2024. 7. hét	2025. 6. hét	2025. 7. hét	2025. 7. hét/ 2024. 7. hét (százalék)	2025. 7. hét/ 2025. 6. hét (százalék)
Finomliszt BL 55 gyártói márka	1 kg	tonna	288	319	191	66	60
		HUF/kg	165	174	186	113	107
Finomliszt BL 55 kereskedelmi márka	1 kg	tonna	1 086	885	932	86	105
		HUF/kg	134	144	145	109	101
Finomliszt BL 55 (összesen)	1 kg	tonna	1 374	1 204	1 122	82	93
		HUF/kg	140	152	152	109	100

Forrás: AKI PÁIR

9. táblázat: **A továbbfeldolgozásra szánt lisztek beszerzési ára Magyarországon**

Megnevezés	Kiszerezés	Mértékegység	2023. december	2024. november	2024. december	2024. december/ 2023. december (százalék)	2024. december / 2024. november (százalék)
Finomliszt BL 55	ömlesztett	tonna	8 991	9 515	10 100	112	106
		HUF/kg	131	134	135	103	101
	zsákos	tonna	425	360	366	86	102
		HUF/kg	135	138	141	105	102
Rétesliszt BFF 55	ömlesztett	tonna
		HUF/kg
	zsákos	tonna
		HUF/kg
Fehér kenyérliszt BL 80	ömlesztett	tonna	4 180	4 121	4 243	102	103
		HUF/kg	119	121	120	101	99
	zsákos	tonna	413	234	274	66	117
		HUF/kg	119	126	125	105	99
Tésztaipari liszt TL 50	ömlesztett	tonna
		HUF/kg
	zsákos	tonna	–	...	–	–	–
		HUF/kg	–	...	–	–	–
Rozsliszt RL 90	ömlesztett	tonna	99	82	91	92	110
		HUF/kg	147	150	144	98	96
	zsákos	tonna	139	118	181	130	154
		HUF/kg	158	159	150	95	94

... = Adatvédelmi korlátok miatt nem közölhető adat.

Forrás: AKI PÁIR

10. táblázat: **Az ipari keveréktakarmányok feldolgozóinak értékesítési ára Magyarországon**

Megnevezés	Mértékegység	2024. január	2024. december	2025. január	2025. január / 2024. január (százalék)	2025. január / 2024. december (százalék)
Brojertáp	tonna	9 846	11 038	12 019	122	109
	HUF/tonna	151 409	145 834	148 339	98	102
Hízósertéstáp	tonna	9 896	10 596	10 353	105	98
	HUF/tonna	122 904	118 789	119 755	97	101

Forrás: AKI PÁIR

11. táblázat: **A gabonafélék külkereskedelme Magyarországon**

ezer tonna

		2023. január–november	2024. január–november	Változás (százalék)
Export	10019900 Búza, nem vető	2 298,4	3 007,6	130,85
	10039000 Árpa, nem vető	1 070,3	849,3	79,35
	10059000 Kukorica, nem vető	1 078,5	1 891,1	175,35
Import	10019900 Búza, nem vető	199,7	108,8	54,50
	10039000 Árpa, nem vető	18,4	18,6	101,24
	10059000 Kukorica, nem vető	840,6	117,6	13,99

Forrás: KSH

12. táblázat: **A világ búza- és kukoricamérlege**

	USDA		IGC		Tallage	
	2023/2024 ^{a)}	2024/2025 ^{b)}	2023/2024 ^{a)}	2024/2025 ^{b)}	2024/2025 ^{a)}	2025/2026 ^{b)}
BÚZA						
Termelés	791	794	795	797	764	773
Felhasználás	798	804	807	806	772	777
Export	224	209	215	197	177	188
Import	224	209	215	197	177	188
Zárókészlet	267	258	273	264	222	218
KUKORICA						
Termelés	1 230	1 212	1 231	1 216	1 167	1 213
Felhasználás	1 219	1 238	1 227	1 238	1 185	1 203
Export	198	188	199	182	181	188
Import	198	188	199	182	181	188
Zárókészlet	316	290	297	275	268	278

^{a)} Előzetes adat.^{b)} Előrejelzés.

Forrás: USDA, IGC, Tallage

Olajnövénypiaci jelentés

Szójabab

Az Európai Bizottság adatai szerint Argentínában (*FOB Up River*) a szójabab 413–424 dollár/tonnáért volt elérhető januárban, február 5. és 19. között 399–412 dollár/tonna tartományban alakult. Brazíliában a szójabab ára (*FOB Paranagua*) 372–390 dollár/tonna sávban mozgott január 1. és február 19. között. Az amerikai szójabab exportára (*FOB Gulf*) januárban 400–421 dollár/tonna, február 19-ig 408–419 dollár/tonna között ingadozott. A termény ára Ukrajnában 370–385 dollár/tonna volt januárban és 380 dollár/tonna február első három hetében.

A chicagói árutőzsdén (*CME/CBOT*) a szójabab márciusi jegyzése 378–386 dollár/tonna, a szójadararé 323–331 dollár/tonna tartományban alakult február 10. és 21. között. A szójaolajat 1007–1043 dollár/tonna között (márciusi lejárat) jegyezték ugyanekkor.

Repcemag

Az Európai Bizottság adatai szerint a canola kanadai exportára (*FOB*) 451–480 dollár/tonna sávban hullámzott januárban, február 19-ig 510 dollár/tonnáig emelkedett. Az ausztráliai canolára (*FOB*) 521–541 dollár/tonnáért kötöttek szerződéseket januárban, 538–549 dollár/tonnáért pedig február 5. és 19. között. A franciaországi Moselle-ben január 1. és 29. között 532–554 dollár/tonna, február 19-ig pedig 543–550 dollár/tonna tartományban mozgott a repcemag ára (*FOB*). Az ukrajnai olajmaggal 508–530 dollár/tonna árszinten kereskedtek január 1. és február 19. között.

Az AKI PÁIR adatai szerint a repcemag áfa és szállítási költség nélküli termelői ára 211 ezer forint/tonna volt február első hetében. A párizsi árutőzsdén (*Euronext/MATIF*) a repcemag májusi tőzsdei elszámoló-ára 517–533 euró/tonna tartományban alakult február 10. és 21. között.

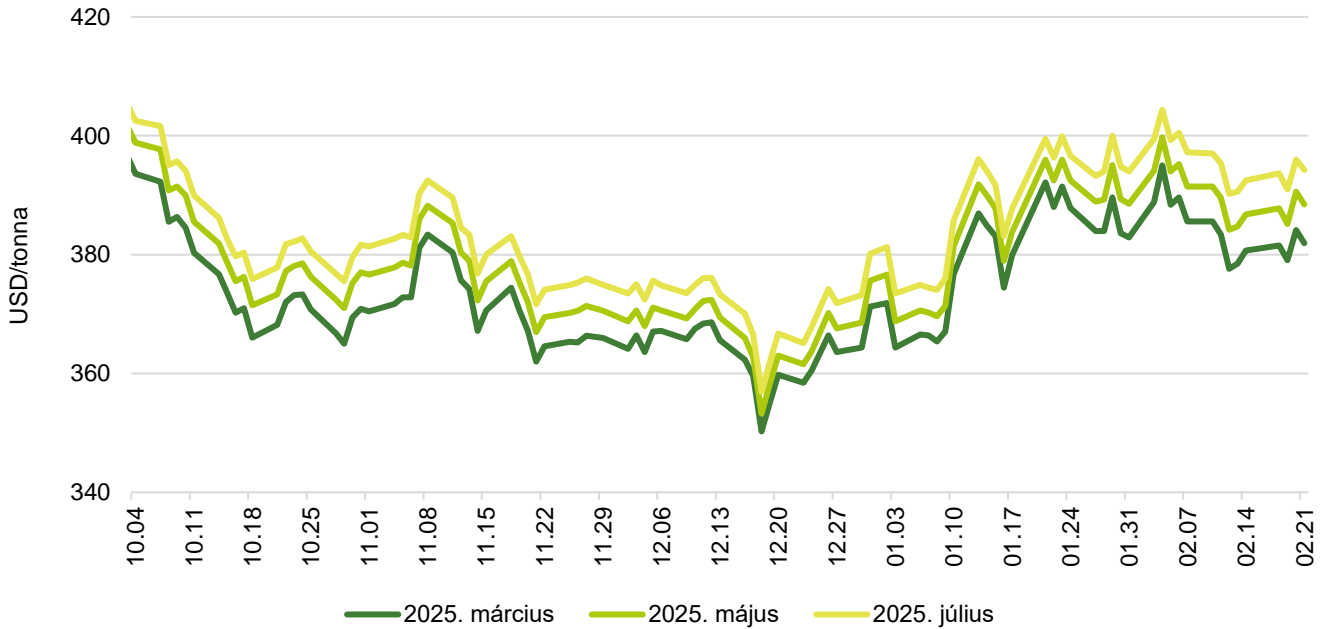
Napraforgómag

Az Európai Bizottság adatai alapján a napraforgómag ára (*FOB*) a franciaországi Bordeaux-ban január 1. és 29. között 649–676 dollár/tonna intervallumban hullámzott, február 19-ig 697 dollár/tonnáig emelkedett. Ukrajnában az olajmaggal 475–495 dollár/tonna árszinten kereskedtek januárban. A termény ára február 5. és 19. között 475–455 dollár/tonna mozgott.

Az AKI PÁIR adatai szerint a magas olajsavtartalmú napraforgómagot (*HO*) 230,3 ezer forint/tonnáért (+55 százalék), a nagy olajtartalmút (*LO*) 206,5 ezer forint/tonnáért (+52 százalék) vásárolták a feldolgozók és a kereskedők február második hetében. Az ipari napraforgómag (magas olajsavas napraforgómaggal együtt) áfa és szállítási költség nélküli termelői ára átlagosan 213,1 ezer forint/tonna (+46 százalék) volt.

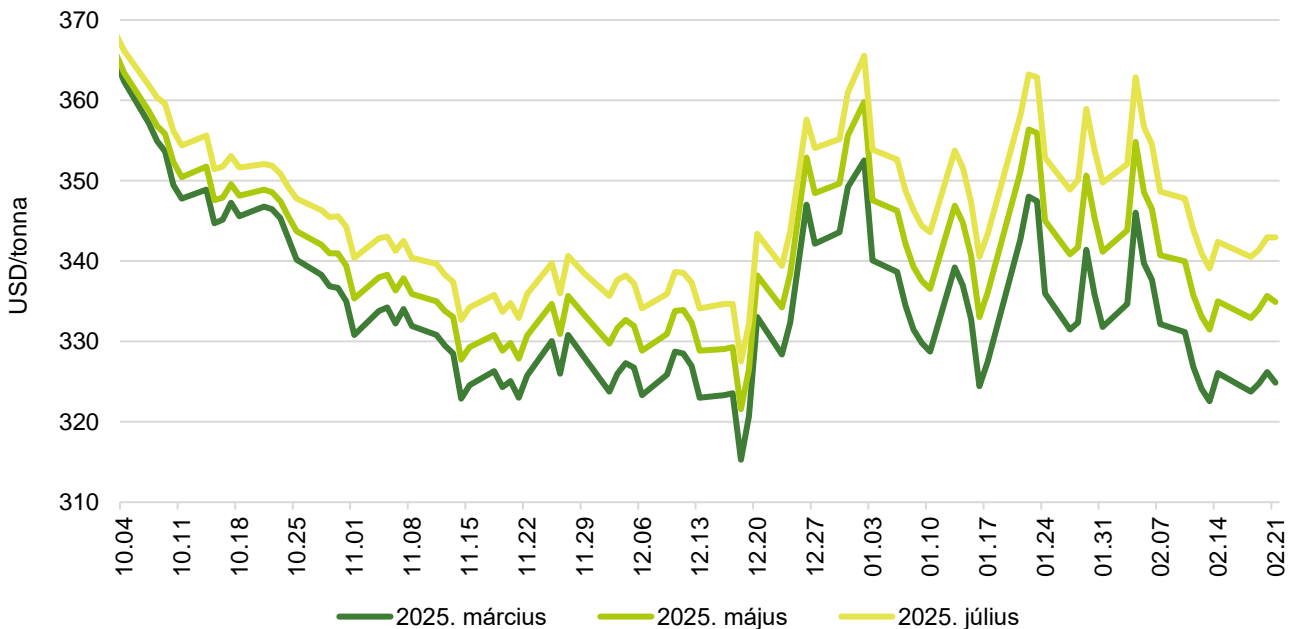
Az olajmagok és származékaik jegyzése

9. ábra: A szójabab különböző határidőre szóló jegyzése a chicagói árutőzsdén (2024–2025)



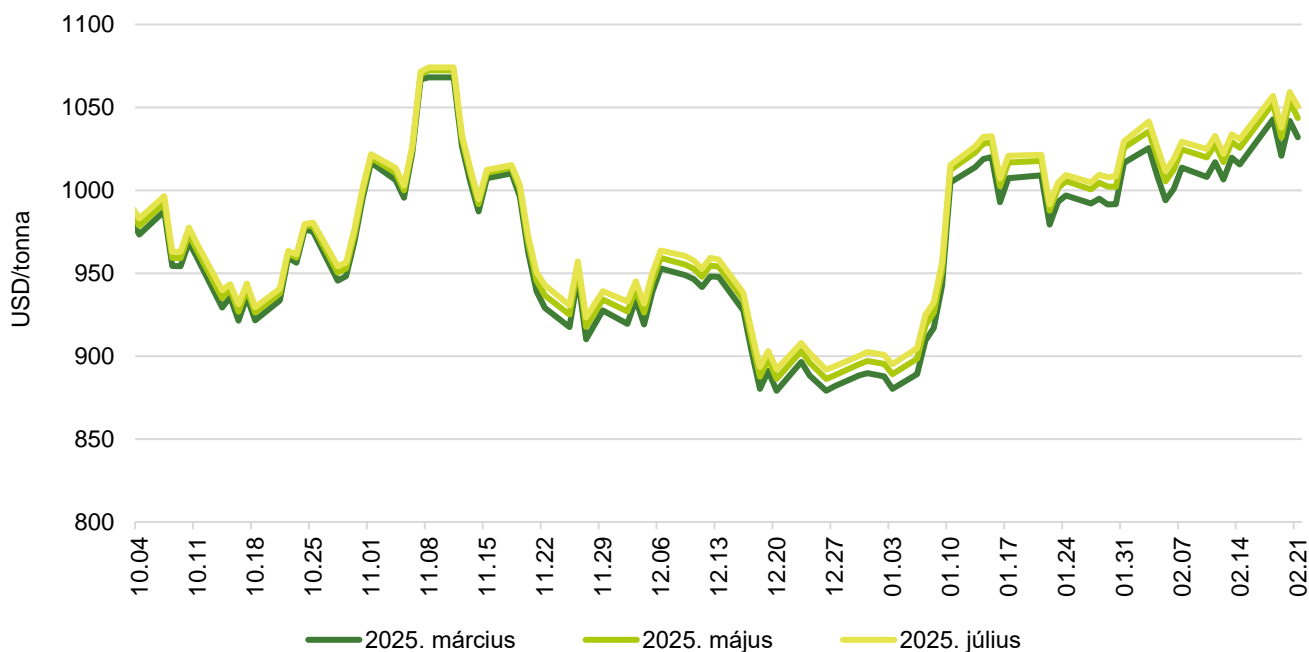
Forrás: CME Group

10. ábra: A szójadara különböző határidőre szóló jegyzése a chicagói árutőzsdén (2024–2025)



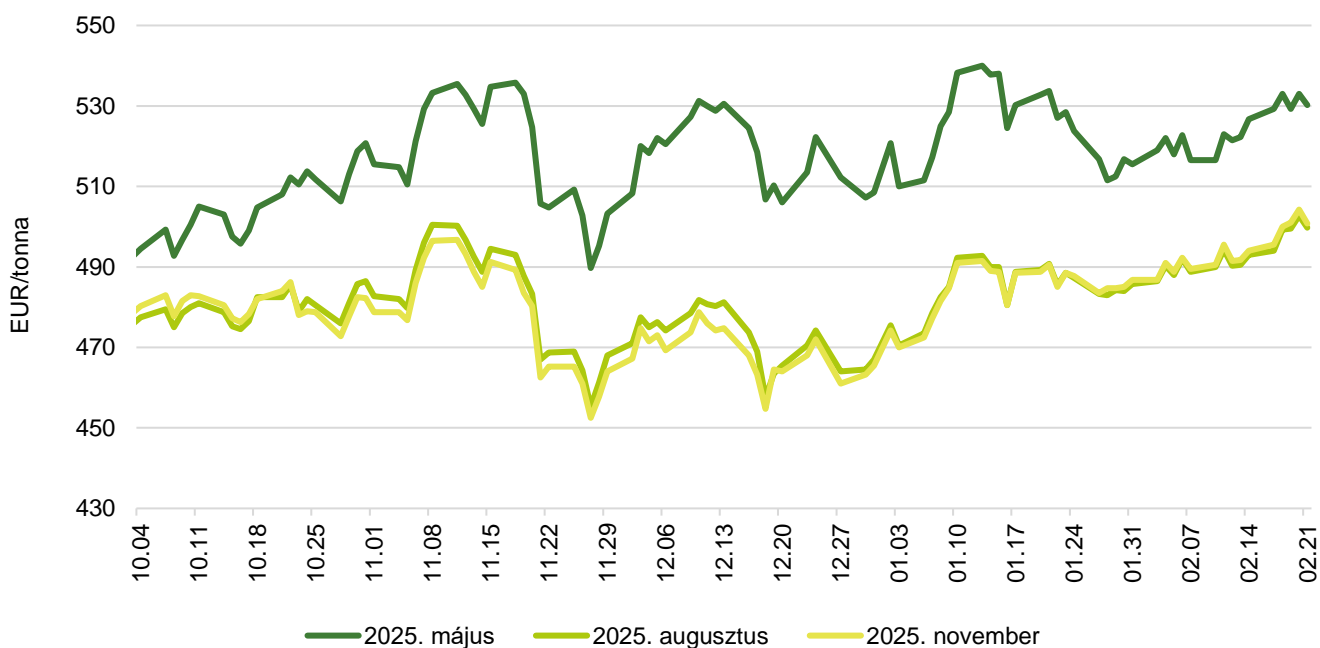
Forrás: CME Group

11. ábra: **A szójaolaj különböző határidőre szóló jegyzése a chicagói árutőzsdén (2024–2025)**



Forrás: CME Group

12. ábra: **A repcemag különböző határidőre szóló jegyzése a párizsi árutőzsdén (2024–2025)**



Forrás: Euronext

13. táblázat: **Az olajmagok és származékaik jegyzése a párizsi és a chicagói árutőzsdén (2025. február 21.)**

	Euronext/MATIF, Párizs		
	Szállítási határidő	EUR/tonna	HUF/tonna
Repce	2025. május	530	214 544
	2025. augusztus	500	202 204
	2025. november	501	202 608
	2026. február	503	203 317
	2026. május	502	203 215
	2026. augusztus	481	194 719
	CME/CBOT, Chicago		
	Szállítási határidő	USD/tonna	HUF/tonna
Szójabab	2025. március	382	147 591
	2025. május	388	150 118
	2025. július	394	152 362
	2025. augusztus	394	152 106
	2025. szeptember	389	150 147
	2025. november	389	150 459
Szójadara	2025. március	325	125 546
	2025. május	335	129 421
	2025. július	343	132 530
	2025. augusztus	345	133 382
	2025. szeptember	346	133 808
	2025. október	347	134 021

Forrás: Euronext, CME Group

14. táblázat: **A növényolajok és származékaik jegyzése Olaszországban és Ausztriában (2025. február 18.)**

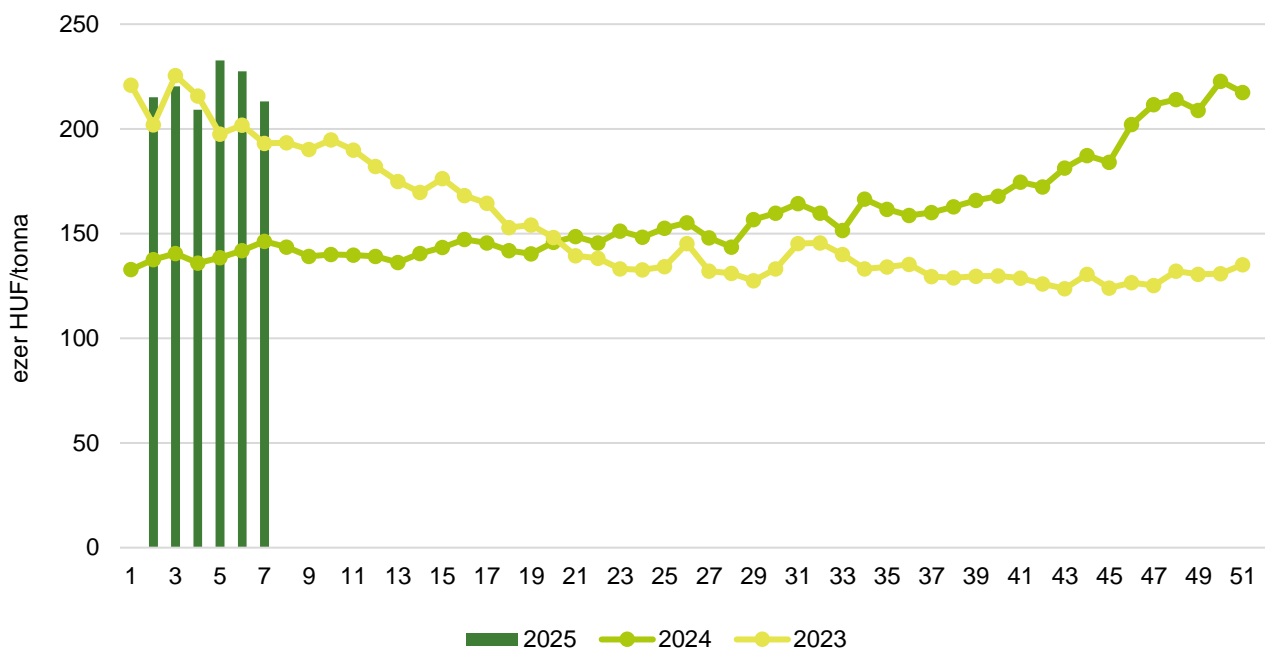
Termék	Ország	EUR/tonna	HUF/tonna
Napraforgóolaj (nyers)	Olaszország	1 150	461 967
Napraforgóolaj (finomított)		1 315	528 249
Szójaolaj (nyers)		1 225	492 095
Szójaolaj (finomított)		1 380	554 360
Napraforgódara	Ausztria	n. a.	n. a.
Repcedara		n. a.	n. a.

n. a. – nincs adat.

Forrás: Associazione Granaria di Milano, BLPW

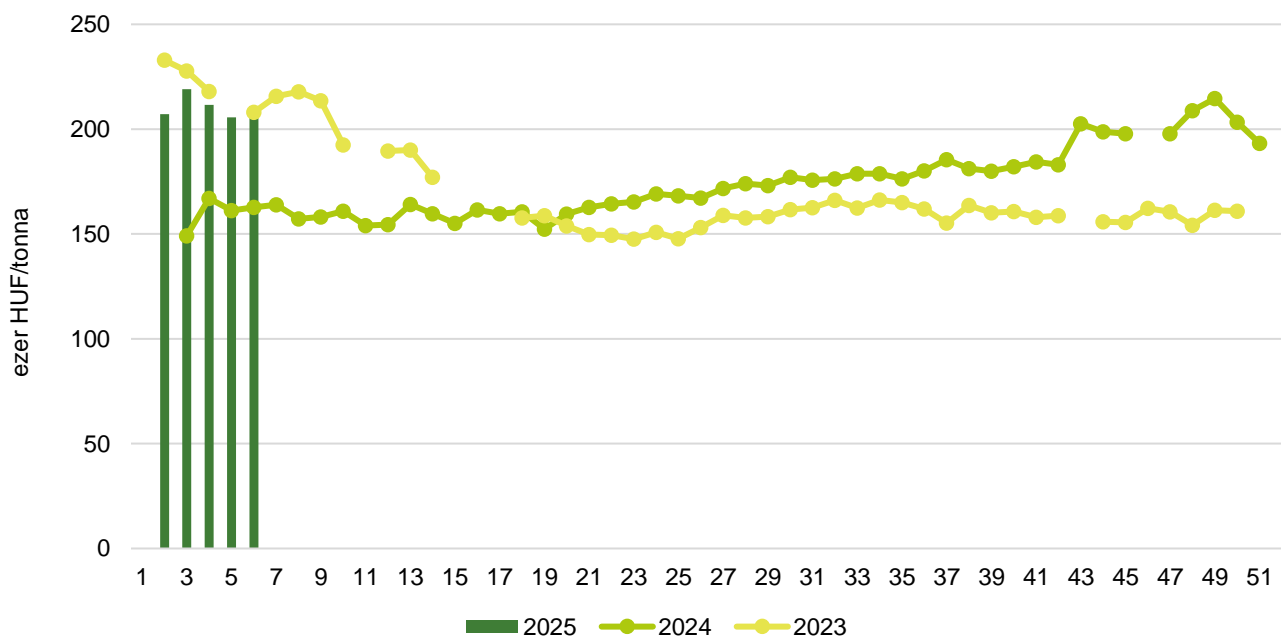
Olajmagpiaci információk

13. ábra: **A napraforgómag heti termelői ára Magyarországon (2023–2025)**



Forrás: AKI PÁIR

14. ábra: **A repcemag heti termelői ára Magyarországon (2023–2025)**



Forrás: AKI PÁIR

15. táblázat: **Az olajmagok és származékaik nemzetközi és európai kikötői ára**

USD/tonna

			2025.02.01.	2025.02.08.	2025.02.15.	2025.02.22.
SZÓJA	BAB	USA FOB NOLA	415	415	415	415
		Brazília FOB	385	390	395	400
		EU CIF USA-ból	n. a.	449	445	447
		EU CIF Brazíliából	n. a.	390	391	396
		Fekete-tenger FOB	395	395	390	390
		Argentína, Up River FOB	417	412	400	399
	DARA	EU CIF Rotterdam	n. a.	375	365	367
	OLAJ	EU FOB Hollandia	n. a.	1 060	1 081	1 102
REPCE	MAG	Franciaország FOB Moselle	536	543	543	550
		EU CIF Hamburg	n. a.	544	546	557
		Ausztrália FOB	521	538	544	549
		Kanada FOB	480	488	502	510
		Ukrajna FOB	523	518	508	523
	DARA	EU FOB Hamburg	n. a.	307	306	310
	OLAJ	EU FOB Hollandia	n. a.	1 114	1 122	1 149
NAPRAFORGÓ	MAG	EU CIF Amszterdam	n. a.	640	640	645
		EU FOB Bordeaux	676	683	691	697
		Ukrajna FOB	495	485	475	475
	DARA	Ukrajna DAF	n. a.	215	220	225
		Ukrajna FOB	n. a.	n. a.	n. a.	n. a.
	OLAJ	EU FOB Rotterdam	n. a.	1 210	1 220	1 240
	Fekete-tenger FOB	n. a.	n. a.	n. a.	n. a.	
NYERS PÁLMAOLAJ	EU CIF Rotterdam	n. a.	1 190	1 190	1 270	

Megjegyzés: FOB – Free on Board (költségmentesen a hajó fedélzetére – megjelölt elhajózási kikötő), DAF – Delivered at Frontier (határra szállítva); CIF – Cost, Insurance and Freight (költség, biztosítás és fuvardíj – megnevezett rendeltetési kikötő); n. a. – nincs adat.
 Forrás: APK-Infom, Hammersmith, Oil World, Európai Bizottság, IGC

16. táblázat: **Az ipari napraforgómag és a repcemag heti termelői ára Magyarországon**

Megnevezés	Mértékegység	2024. 7. hét	2025. 6. hét	2025. 7. hét	2025. 7. hét/ 2024. 7. hét (százalék)	2025. 7. hét/ 2025. 6. hét (százalék)
Ipari napraforgómag (magas olajsavtartalmú, HO)	tonna	22 139	151	6 353	29	4 211
	HUF/tonna	148 273	266 029	230 270	155	87
Ipari napraforgómag (nagy olajtartalmú, LO)	tonna	4 161	731	16 450	395	2 249
	HUF/tonna	135 643	219 463	206 511	152	94
Ipari napraforgómag (Összesen)	tonna	26 299	882	22 803	87	2 585
	HUF/tonna	146 275	227 427	213 131	146	94
Repcemag	tonna	3 794	5 805
	HUF/tonna	163 972	210 979

... = Adatvédelmi korlátok miatt nem közölhető adat.

Megjegyzés: A termelői ár az áfát és a szállítási költséget nem tartalmazza.

Forrás: AKI PÁIR

17. táblázat: **A növényolajok és származékaik feldolgozói értékesítési ára Magyarországon**

Megnevezés	Mértékegység	2024. 7. hét	2025. 6. hét	2025. 7. hét	2025. 7. hét/ 2024. 7. hét (százalék)	2025. 7. hét/ 2025. 6. hét (százalék)
Nyers napraforgóolaj	tonna	1 857
	HUF/tonna	334 095
Napraforgódara	tonna	4 775	5 481	5 941	124	108
	HUF/tonna	87 343	88 036	88 358	101	100
Nyers repceolaj	tonna	–	–	...	–	–
	HUF/tonna	–	–	...	–	–
Repcedara	tonna	2 152	1 653	1 282	60	78
	HUF/tonna	108 130	115 665	114 994	106	99

... = Adatvédelmi korlátok miatt nem közölhető adat.

Forrás: AKI PÁIR

18. táblázat: **A szójabab termelői, a full-fat (extrudált) szója, a szójadara és a szójaolaj feldolgozói értékesítési ára Magyarországon**

Megnevezés	Mértékegység	2024. 7. hét	2025. 6. hét	2025. 7. hét	2025. 7. hét/ 2024. 7. hét (százalék)	2025. 7. hét/ 2025. 6. hét (százalék)
Szójabab	tonna	2 170
	HUF/tonna	165 460
Full-fat (extrudált) szója	tonna	185
	HUF/tonna	216 932
Szójadara	tonna
	HUF/tonna
Szójaolaj	tonna
	HUF/tonna

... = Adatvédelmi korlátok miatt nem közölhető adat.

Megjegyzés: Full-fat (extrudált) szója: 30–40% nyersfehérje, 17–23% nyerszsír, max. 12% víz. Szójadara: Low-Pro, Mid-Pro, High-Pro összesítve. Az ár az áfát és a szállítási költséget nem tartalmazza.

Forrás: AKI PÁIR

19. táblázat: **A napraforgó-étolaj kiskereskedelmi beszerzési ára Magyarországon**

Megnevezés	Kiszerezés	Mértékegység	2024. 7. hét	2025. 6. hét	2025. 7. hét	2025. 7. hét/ 2024. 7. hét (százalék)	2025. 7. hét/ 2025. 6. hét (százalék)
Napraforgó-étolaj gyártói márka	1liter	1000 liter	174	155	107	62	69
		HUF/liter	542	639	669	123	105
Napraforgó-étolaj kereskedelmi márka	1liter	1000 liter	1 507	483	534	35	110
		HUF/liter	411	528	532	130	101
Napraforgó-étolaj (összesen)	1liter	1000 liter	1 681	638	641	38	100
		HUF/liter	425	555	555	131	100

Forrás: AKI PÁIR

20. táblázat: **Az olajmagok és származékaik külkereskedelme Magyarországon**

ezer tonna

		2023. január–november	2024. január–november	Változás (százalék)
Export	1205 Repcemag	403,7	506,3	125,41
	1206 Napraforgómag	186,5	328,5	176,14
	2304 Szójadara	122,1	110,7	90,73
Import	1205 Repcemag	167,8	136,9	81,63
	1206 Napraforgómag	329,5	186,6	56,63
	2304 Szójadara	450,3	530,7	117,9

Forrás: KSH

21. táblázat: **A világ olajmágnérlege**

millió tonna

	USDA		Oil World		Tallage	
	2023/2024 ^{a)}	2024/2025 ^{b)}	2023/2024 ^{a)}	2024/2025 ^{b)}	2024/2025 ^{a)}	2025/2026 ^{b)}
SZÓJABAB						
Termelés	395	421	395	417	417	412
Felhasználás	331	350	383	409	403	409
Export	178	182	180	176	176	178
Import	178	179	176	178	176	178
Zárókészlet	112	124	110	118	107	110
REPCEMAG						
Termelés	89	85	80	75	84	87
Felhasználás	89	88	81	78	86	87
Export	19	17	20	18	18	18
Import	18	17	20	18	18	18
Zárókészlet	11	8	15	11	8	9
NAPRAFORGÓMAG						
Termelés	56	51	59	54	53	60
Felhasználás	57	52	61	56	54	59
Export	3	2	3	2	2	3
Import	3	2	3	2	2	3
Zárókészlet	3	2	5	3	3	5

^{a)} Előzetes adat.^{b)} Előrejelzés.

Megjegyzés: n. a. – nincs adat.

Forrás: USDA, Oil World, Tallage

Cukorpiaci jelentés

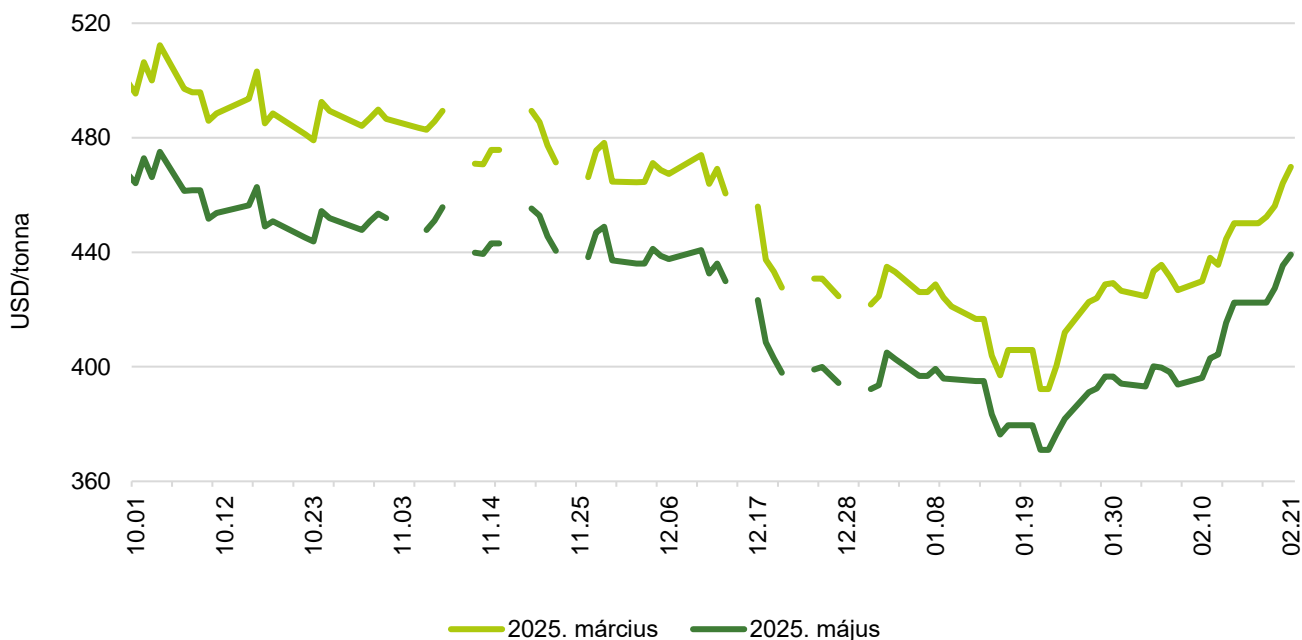
A fehércukor világpiaci átlagára 2024 decemberében 522 euró/tonna volt, nem változott a novemberihez képest. A londoni árutőzsdén (*LIFFE*) a fehércukor fronthavi jegyzése a február 12-i 518 dollár (USD)/tonnáról február 21-ére 560 dollár/tonnára emelkedett. A nyerscukor fronthavi jegyzése a vizsgált periódus elején 436 dollár/tonnáról indult, majd az időszak végére 470 dollár/tonnán állapodott meg.

Az Európai Bizottság adatai szerint az unióban a fehércukor átlagára 2024 decemberében 580 euró/tonna volt, 3 százalékkal csökkent az előző havihoz képest. Az Európai Unió a fehércukor feldolgozóit árát adatvédelmi okokból tagországonként nem teheti közzé, ezért a tagországok jelentett adataiból három regionális átlagát képez, és azt hozza nyilvánosságra. Decemberben az 1. régió (Ausztria, Csehország, Dánia, Finnország, Magyarország, Litvánia, Lengyelország, Svédország, Szlovákia) átlagára 586 euró/tonna volt, csaknem 1 százalékkal múlta alul az előző havit. A 2. régióhoz tartozó meghatározó termelő országok (Franciaország, Németország, Hollandia, Belgium) átlagára 570 euró/tonna volt, 4 százalékkal csökkent a megfigyelt időszakban. A déli országokat, Bulgáriát, Spanyolországot, Görögországot, Horvátországot, Olaszországot, Portugáliát és Romániát tömörítő 3. régió érte el a legmagasabb átlagát, 638 euró/tonnát, ami 1 százalékkal maradt el az előző havitól.

Az Európai Bizottság előzetes adatai szerint a közösség cukorimportja a 2024/2025. gazdasági évben 135 ezer tonna volt január 16-ig. Az uniós importon belül a vámmentes *EPA/EBA* (Európai Partnerségi Megállapodások/„Mindent, csak fegyvert ne!”) megállapodások keretében érkező cukorimport 43 ezer tonnát tett ki január 16-ig, 74 százalékkal csökkent az egy évvel korábbihoz képest. A *WTO*-kvóták közül a 2024/2025. gazdasági évre vonatkozó Balkán-kvóta kihasználtsága mintegy 4 százalékos volt január 23-ig. Az Európai Unió által a cukorra biztosított 2024. évi 199,5 ezer tonnás kedvezményes vámkontingenst Közép-Amerika 27 százalékosan használta ki december 31-ig. Az Európai Bizottság előzetes adatai szerint a 2024/2025. gazdasági évben az unió cukorexportja 526 ezer tonna volt január 16-ig.

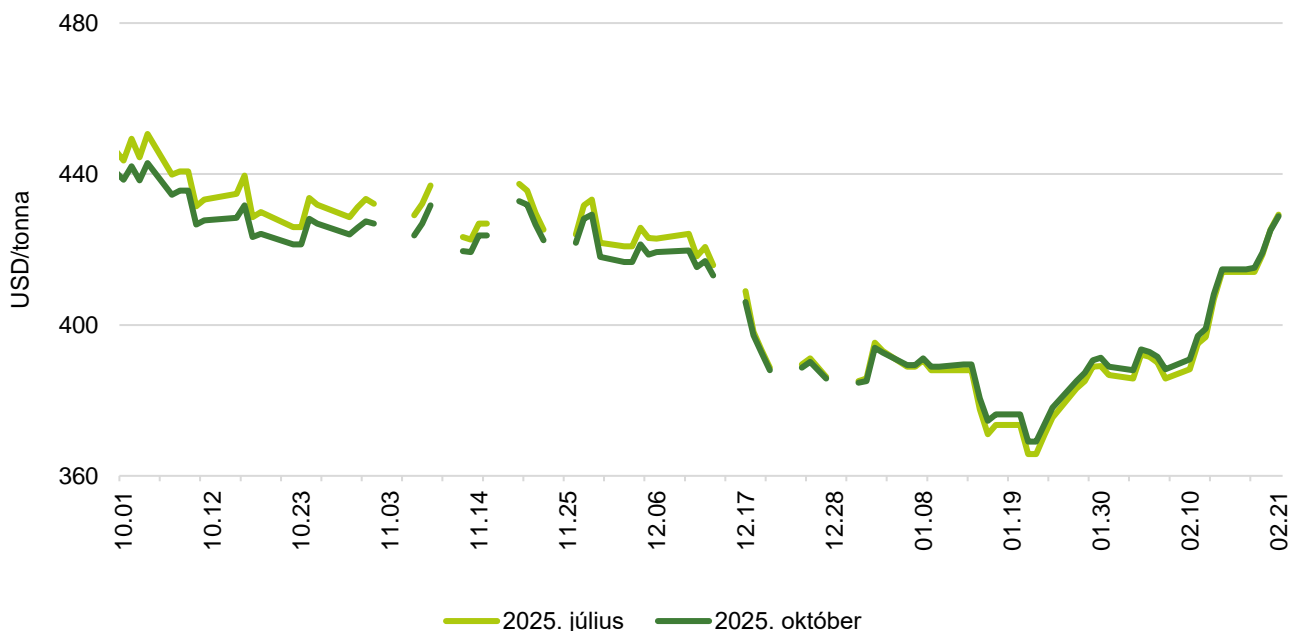
Ábrák, táblázatok

15. ábra: **A nyerscukor különböző határidőre szóló jegyzése a New York-i árutőzsdén I. (2024–2025)**



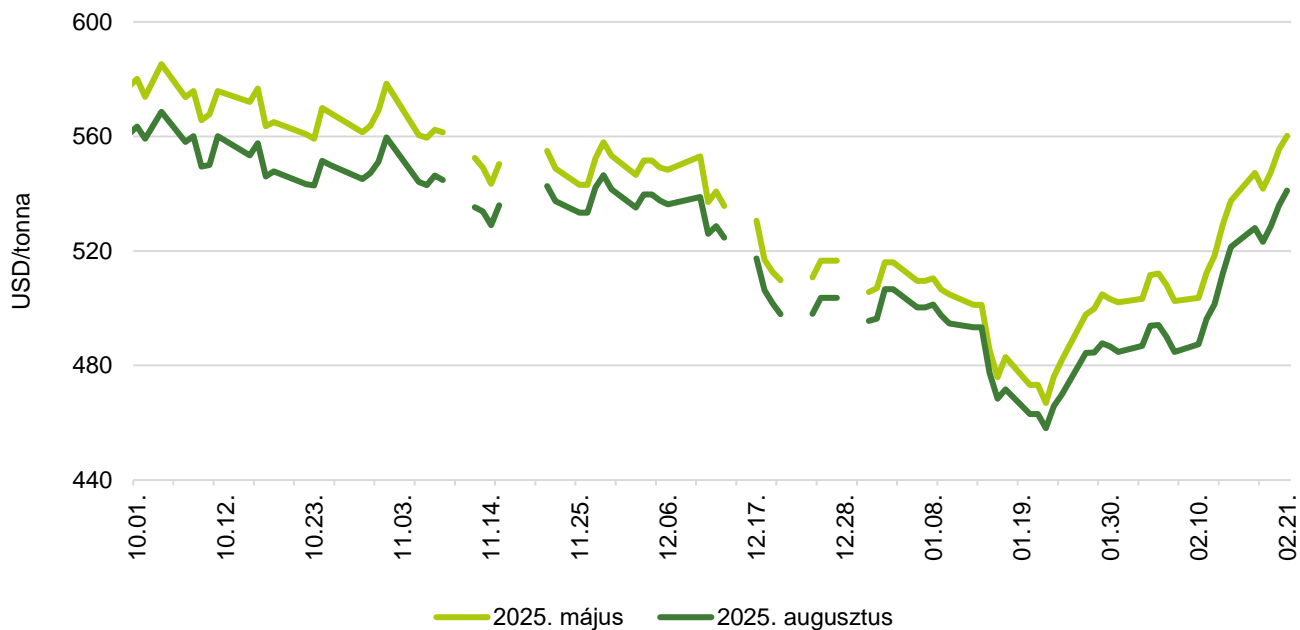
Forrás: ICE

16. ábra: **A nyerscukor különböző határidőre szóló jegyzése a New York-i árutőzsdén II. (2024–2025)**



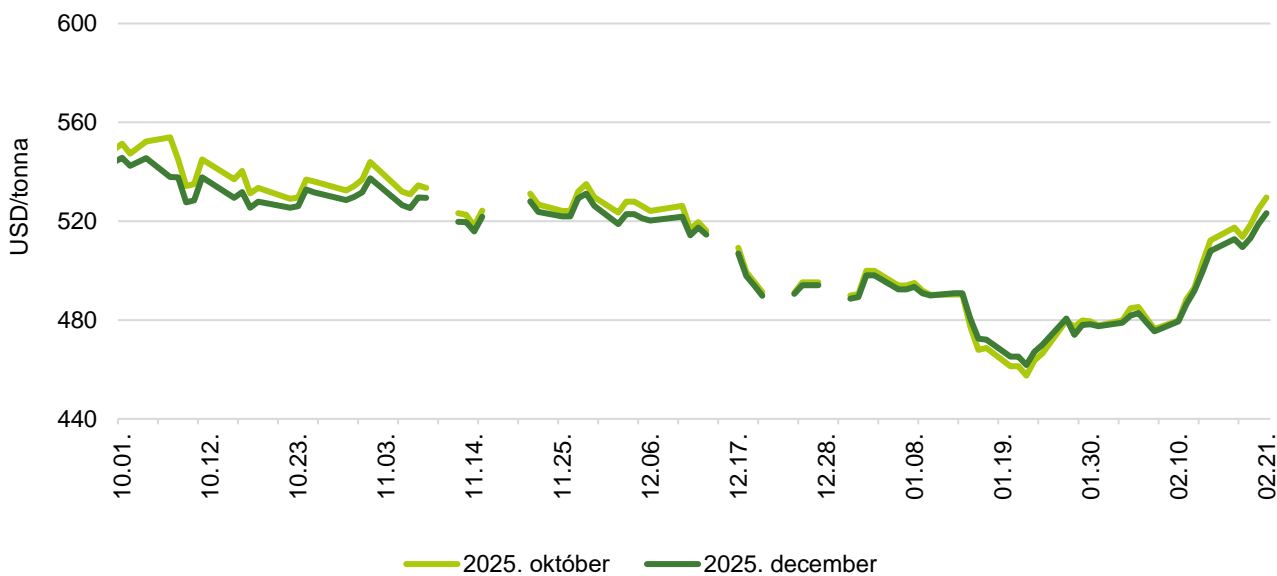
Forrás: ICE

17. ábra: **A fehércukor különböző határidőre szóló jegyzése a londoni árutőzsdén I. (2024–2025)**



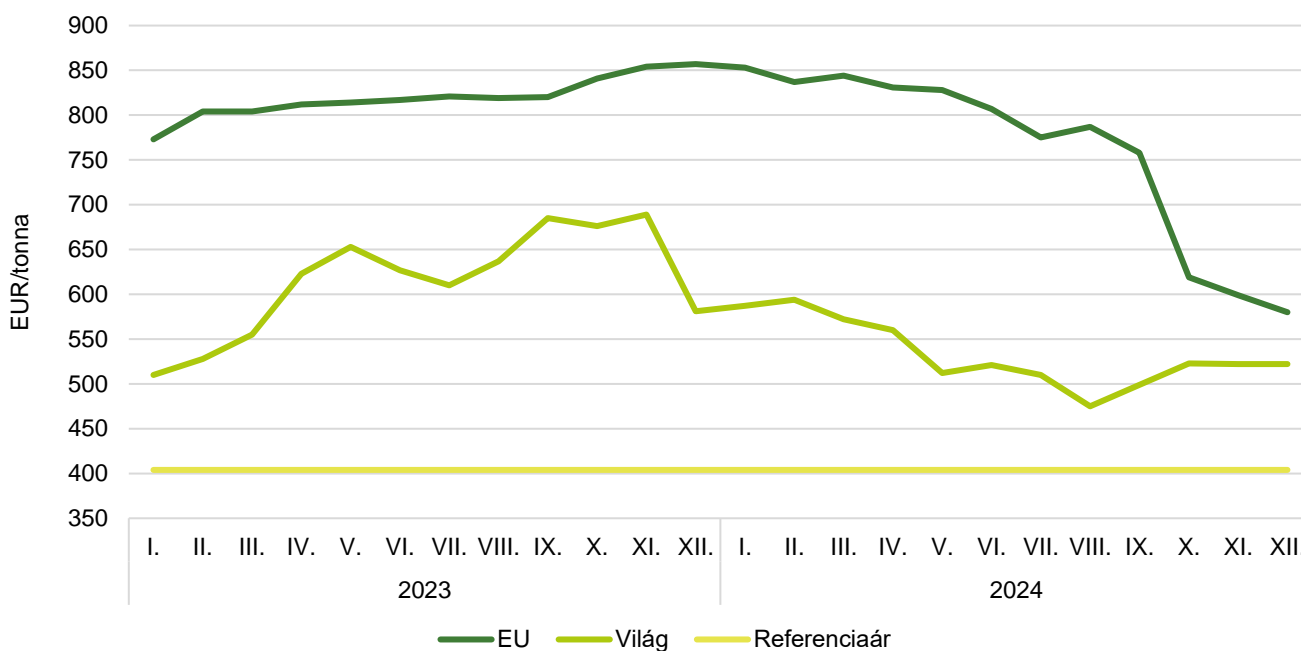
Forrás: LIFFE

18. ábra: **A fehércukor különböző határidőre szóló jegyzése a londoni árutőzsdén II. (2024–2025)**



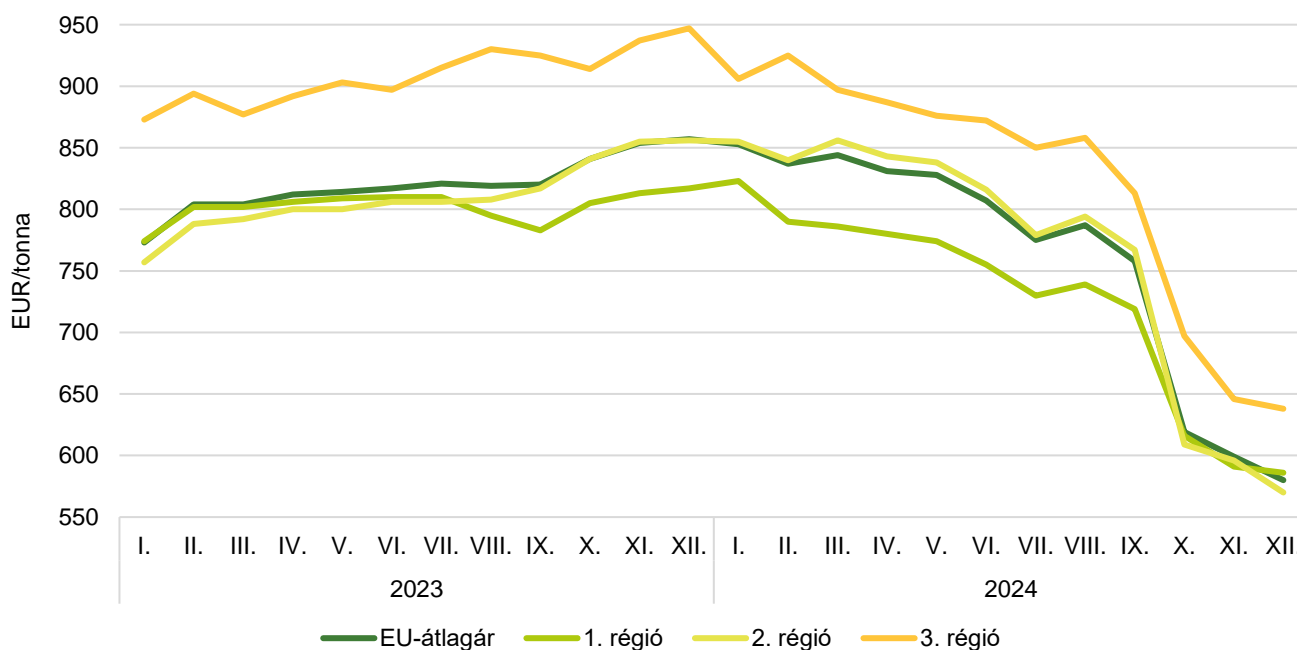
Forrás: LIFFE

19. ábra: **A cukor világpiaci, uniós és referenciaára (2023–2024)**

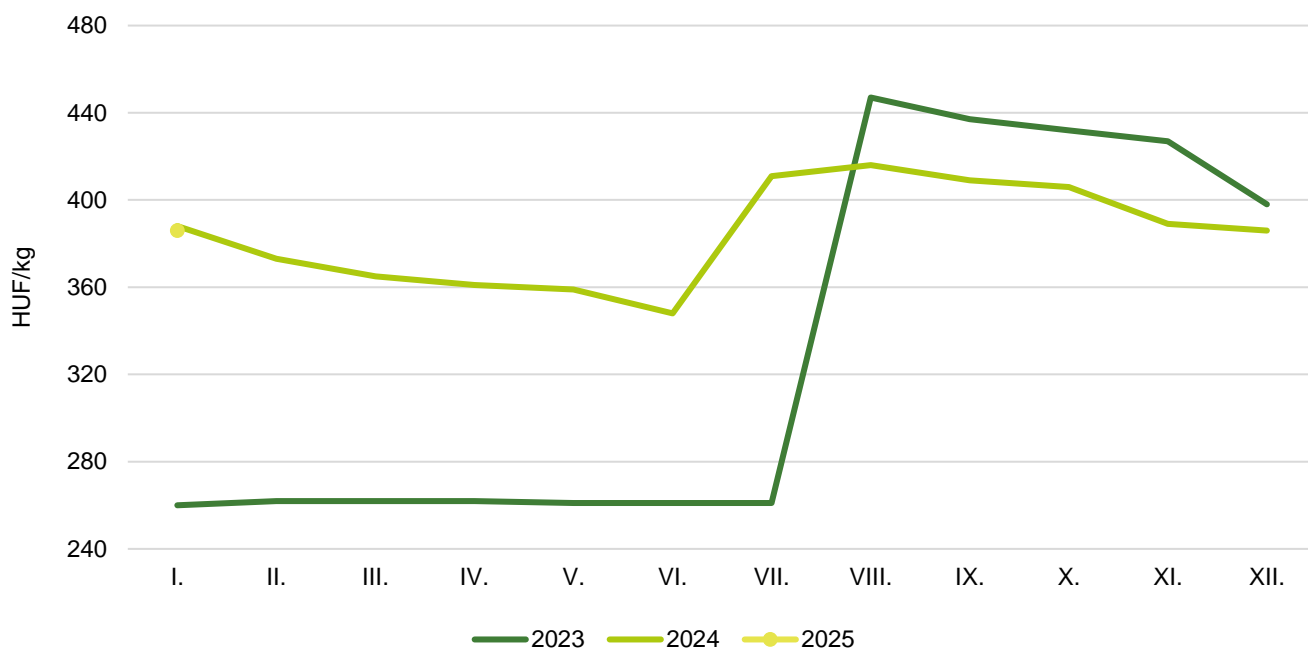


Forrás: Európai Bizottság

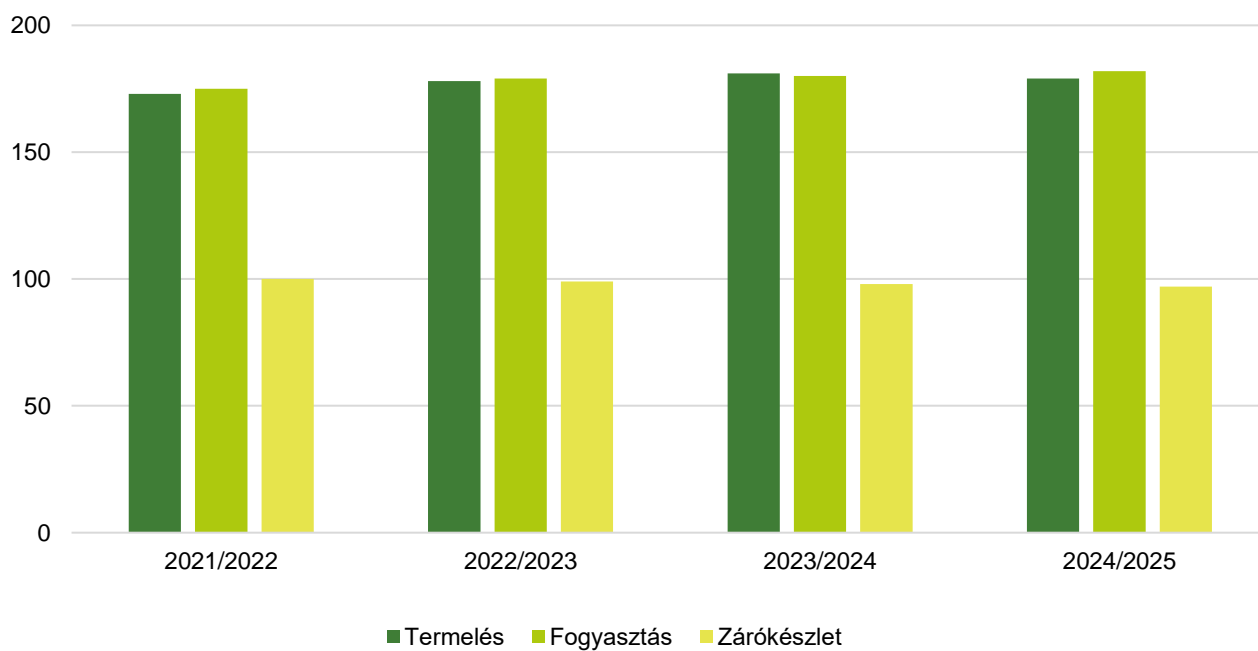
20. ábra: **A fehércukor átlagára az Európai Unióban (2023–2024)**



Megjegyzés: 1. régió: AT-CZ-DK-FI-HU-LT-PL-SE-SK; 2. régió: BE-FR-NL; 3. régió: BG-ES-GR-HR-IT-PT-RO.
 Forrás: Európai Bizottság

21. ábra: **A kristálycukor havi fogyasztói ára Magyarországon (2023–2025)**

Forrás: KSH

22. ábra: **A globális cukortermelés, -fogyasztás és zárókészlet alakulása**

Forrás: Európai Bizottság/ISO

22. táblázat: **A cukorrépa termésátlaga az Európai Unióban**

tonna/hektár

	2023	2024 ^{a)}	Az elmúlt öt év átlaga	2024/elmúlt öt év átlaga (százalék)	2024/2023 (százalék)
EU	75,3	75,4	73,2	103,0	100,1
Ausztria	75,0	77,8	77,1	100,9	103,7
Belgium	87,0	83,0	86,2	96,3	95,4
Csehország	65,2	66,6	65,2	102,1	102,1
Németország	79,7	79,9	75,9	105,3	100,3
Dánia	74,8	76,4	76,4	100,0	102,1
Spanyolország	81,5	86,8	85,3	101,8	106,5
Finnország	38,5	40,8	40,5	100,7	106,0
Franciaország	83,4	83,5	78,8	106,0	100,1
Horvátország	62,4	54,6	66,6	82,0	87,5
Magyarország	58,0	52,9	56,8	93,1	91,2
Olaszország	65,7	56,7	59,4	95,5	86,3
Litvánia	72,2	67,6	66,5	101,7	93,6
Hollandia	85,3	82,0	84,3	97,3	96,1
Lengyelország	61,3	63,8	60,8	104,9	104,1
Románia	33,1	29,9	36,6	81,7	90,3
Svédország	60,4	70,6	67,7	104,3	116,9
Szlovákia	63,6	61,5	60,2	102,2	96,7

^{a)} Előrevetítés.

Forrás: Európai Bizottság

