

Agrárpiaci Jelentések
ÉLŐÁLLAT ÉS HÚS

Élőállat és Hús
XVIII. évfolyam, 14. szám, 2015

Megjelenik kéthetente
2015. július 20.

Felelős szerkesztő
Dr. Stummer Ildikó

Szerző
Egri Edit
egri.edit@aki.gov.hu

Kiadó
Agrárgazdasági Kutató Intézet
H-1093 Budapest, Zsil utca 3-5.
Postacím: H-1463 Budapest, Pf.: 944
Telefon: (+36 1) 476-6093
Fax: (+36 1) 217-8111
www.aki.gov.hu
aki@aki.gov.hu
https://pair.aki.gov.hu

ISSN 1418 2130

Az Élőállat és Hús piaci jelentésen kívül kínáljuk még a Baromfi; Zöldség, Gyümölcs és Bor; Tej és Tejtermékek; Gabona és Ipari Növények piaci jelentéseket is.

A kiadványokkal kapcsolatban részletes felvilágosítást ad:
Mihók Zsolt
Telefon: (+36 1) 476-3064

Minden jog fenntartva. A kiadvány bármely részének sokszorosítása, adatainak bármilyen formában (nyomtatott vagy elektronikus) történő tárolása vagy továbbítása, illetőleg bármilyen elven működő adatbázis-kezelő segítségével történő felhasználása csak a kiadó előzetes írásbeli engedélyével történhet.

Tartalomjegyzék

Összefoglaló.....	3
Piaci jelentés	4
Világ	4
Európai Unió.....	4
Magyarország	4
Agrárpolitikai hírek	5
Táblázatok, ábrák.....	6
Sertés	6
Szarvasmarha	13
Bárány.....	18
Nemzetközi előrevetítések.....	21

Összefoglaló

Az Amerikai Egyesült Államok agrárminisztériumának (*USDA*) adatai alapján az USA-ban a sertés ára 1,74 dollár/kg hasított súly volt 2015 júniusában, ez 33 százalékos zuhanást jelentett az egy évvel korábbihoz képest, azonban nem változott számottevően az előző havi árszinthez viszonyítva.

Brazíliában a sertés ára 8 százalékkal emelkedett 2015 júniusában (5,07 brazil *reál*/kg hasított súly) a 2015. májusához képest, és csaknem 3 százalékkal volt magasabb, mint az előző esztendő azonos hónapjában.

Az Európai Unióban az „E” kereskedelmi osztályba tartozó sertés vágóhídi belépési ára 1,47 euró/kg hasított hideg súly volt 2015 júniusában, 14,2 százalékkal csökkent egy év alatt.

Az Európai Bizottság júliusban megjelent rövid távú előrejelzése szerint az Unió sertéshústermelése előreláthatóan 23,4 millió tonna körül alakul 2015-ben, csaknem 3 százalékkal múlja felül a tavalyi volument, és további 1 százalékkal emelkedhet (23,6 millió tonna) 2016-ban.

Magyarországon a hazai termelésű vágósertés termelői ára 451 forint/kg hasított súly volt 2015 júniusában, 13 százalékkal csökkent az egy évvel korábbi átlagárhoz képest.

Piaci jelentés

Világ

Az Amerikai Egyesült Államok agrárminisztériumának (*USDA*) júliusban megjelent elemzése szerint az USA sertéshústermelése több mint 10 százalékkal emelkedhet 2015 harmadik negyedében a 2014. július-szeptember közötti időszakban előállított mennyiséghez képest. A szakértők a kínálat bővülése miatt a hízósertés termelői árának 36 százalékos esésére számítanak. A nagyobb termelés következtében az egy évvel korábbinál 8 százalékkal több sertéshúst értékesíthetnek a nemzetközi piacon a vizsgált időszakban. A becslések szerint ugyanakkor az Egyesült Államok élősertés-importja és sertéshús-behozatala egyaránt 2 százalékkal bővülhet, amit a belső fogyasztás csaknem 12 százalékos emelkedése magyaráz. Az *USDA* adatai alapján az Egyesült Államokban a sertés ára 1,74 dollár/kg hasított súly volt 2015 júniusában, ez 33 százalékos zuhanást jelentett az egy évvel korábbihoz képest, azonban nem változott számottevően az előző havi árszinthez viszonyítva.

Brazíliában a sertés ára 8 százalékkal emelkedett 2015 júniusában (5,07 brazil *real*/kg hasított súly) a 2015. májuséhoz képest, és csaknem 3 százalékkal volt magasabb, mint az előző esztendő azonos hónapjában. A brazil agrárminisztérium (*Ministério da Agricultura*) tájékoztatása szerint a dél-amerikai ország sertéshúskivitele 5,4 százalékkal nőtt 2015 júniusában az előző év azonos hónapjában exportált mennyiséghez képest. A legfontosabb célpiacok Oroszország, Hongkong és Angola voltak.

Európai Unió

Az Európai Unióban az „E” kereskedelmi osztályba tartozó sertés vágóhídi belépési ára 1,47 euró/kg hasított hideg súly volt 2015 júniusában, 14,2 százalékkal csökkent egy év alatt.

A lipcsei árutőzsdén a sertés júliusi, augusztusi és szeptemberi határidőre szóló jegyzései csökkentek 2015 29. hetének végén az egy héttel korábbihoz viszonyítva.

Az Európai Bizottság júliusban megjelent rövid távú előrejelzése szerint az Unió sertéshústermelése előrelát-

hatóan 23,4 millió tonna körül alakul 2015-ben, csaknem 3 százalékkal múlhatja felül a tavalyi volument, és további 1 százalékos emelkedés várható (23,6 millió tonna) 2016-ban. A Közösségben ugyanis növekszik a sertéslétszám, ezen belül az anyakoca és a malac állománya is gyarapodik, amely alapot ad a kibocsátás bővüléséhez. Az EU 2,05 millió tonna sertéshúst exportálhat az idén, míg 2016-ban 2,2 millió tonnára bővülhet a kivitel. Az erős ázsiai kereslet, a gyenge euró és a sertéshús alacsony ára kedveznek az uniós sertéshús kivitelének. A szakértők szerint az ázsiai országok EU-ból származó sertéshús iránti igénye kompenzálhatja, sőt túl is szárnyalhatja az oroszországi importtilalom okozta kiesést. A sertéshús importja 15 ezer tonna körül várható 2015-ben és a következő esztendőben egyaránt. Az EU egy főre jutó sertéshúsfogyasztása 32,7 kg lehet a vizsgált években.

Az uniós sertéspiac szempontjából meghatározó válságok és vágóhidak nem változtattak a sertések átvételi árán 2015 29. hetében. A sertésárak átlagosan 15 százalékkal voltak alacsonyabbak az előző év azonos időszakának átlagárához képest. A németországi szerződéses ár és a *Tönnies* felvásárlási ára 1,42 euró/kg hasított súly és 1,4 euró/kg hasított súly volt a megfigyelt időszakban. A *West Fleisch* 1,38 euró/kg hasított súly, a *Vion* 1,34 euró/kg hasított súly, a *Danish Crown* 1,26 euró/kg hasított súly áron vásárolta a sertéseket a 29. héten.

Németországban a vágóhidak átvételi árai kismértékben csökkentek 2015 30. hetében az egy héttel korábbihoz viszonyítva. Viszonylag kevés vágósertés áll a vágóhidak rendelkezésére, aminek árfelhajtó hatása a kiskereskedelemben értékesített sertéshús mennyiségének jelentős csökkenése miatt nem érvényesült, így az értékesítési árak mérséklődtek. A kereslet lanygulása miatt a vágóhidak kevesebb sertést vágnak és a felvásárlási árak emelésére sem hajlandóak.

Magyarország

A KSH adatai alapján Magyarország élősertés-kivitele 46 százalékkal csökkent 2015 első négy hónapjában az egy évvel korábban külföldön eladott mennyiséghez

viszonyítva. Legfőbb partnereink Románia és Ausztria voltak. A Romániába (-41 százalék), és az Ausztriába (-20 százalék) szállított mennyiség egyaránt csökkent. A tavalyi évihez képest a Szlovákiába (-68 százalék) és a Szerbiába (-89 százalék) kivitt élő sertés volumene jelentős mértékben esett. Az élősertés-behozatal ellenben 43 százalékkal emelkedett a megfigyelt időszakban. A legnagyobb beszállítók Szlovákia, Németország és Hollandia voltak. A Szlovákiából vásárolt sertések mennyisége több, mint a kétszeresére nőtt. A Németországból és a Hollandiából származó élő sertések volumene egyaránt 8 százalékkal nőtt.

A nemzetközi piacon értékesített sertéshús mennyisége több mint 1 százalékkal, értéke csaknem 5 százalékkal volt kevesebb a 2015. január-április közötti időszakban, mint 2014 első négy hónapjában. A legtöbb sertéshúst Olaszországba, Romániába és Japánba szállítottuk. Japánba 11 százalékkal bővült a kivitel, míg Olaszországba és Romániába 9 százalékkal esett. A sertéshúsimport volumene 5 százalékkal, értéke 8 százalékkal csökkent. A sertéshús csaknem fele Németországból és Lengyelországból származott.

A KSH adatai szerint 3,124 millió sertést tartottak Magyarországon 2015. június elsején, az egy évvel korábbinál 2 százalékkal többet, a 2014. december elsejénél 0,4 százalékkal kevesebbet. Az egyéni gazdaságokban 0,4 százalékkal (810 ezer egyed), a gazdasági szervezeteknél 2,8 százalékkal emelkedett a sertések létszáma (2,314 millió egyed). Az anyakoca-állomány 1 százalékkal 204 ezer egyedre nőtt 2014. június elsejéhez viszonyítva.


A hazai termelésű vágósertés termelői ára 451 forint/kg hasított súly volt 2015 júniusában, 13 százalékkal csökkent az egy évvel korábbi átlagárhoz képest. A termékálya további fázisaiban is mérséklődtek az árak. Az AKI PÁIR adatai szerint a darabolt sertéshús (karaj, tarja, comb) feldolgozói értékesítési ára 9 százalékkal volt alacsonyabb 2015 júniusában, mint 2014 azonos hónapjában. A KSH adatai szerint a sertéskaraj fogyasztói ára 1,4 százalékkal, a sertéscombé csaknem 4,4 százalékkal csökkent a megfigyelt időszakban.

Agrárpolitikai hírek

- A Mezőgazdasági és Vidékfejlesztési Hivatal 80/2015. (VII.15.) számú közleménye tartalmazza a kétnyelvű immunizálással kapcsolatos költségek mezőgazdasági csekély összegű támogatás igénybevételének

feltételeit. A támogatás mértéke a 2015. május 1. és 2015. július 15. közötti időszakban teljesített önkéntes kétnyelvű immunizálási szolgáltatásról kiállított számla értékének 100 százaléka. A támogatási kérelmet 2015. július 15. és augusztus 5. között postai úton kell benyújtani.

MEGÚJULT A SERTÉSINFORMÁCIÓS RENDSZER!



Örömünkre szolgál, hogy az ágazat szereplői értékelő kérdőívünk kitöltésével segítették az információs honlap továbbfejlesztését.

Szíves együttműködésüket ezúton is köszönjük!

A Sertésinformációs Rendszer elérhetősége változatlan:
www.sertesinfo.aki.gov.hu



Táblázatok, ábrák

Sertés

1. táblázat: A vágósertés termelői ára^{a)} Magyarországon

Megnevezés	Minőségi kategória	Mértékegység	2014. 28. hét	2015. 27. hét	2015. 28. hét	2015. 28. hét/ 2014. 28. hét (százalék)	2015. 28. hét/ 2015. 27. hét (százalék)
Vágósertés hazai termelésből	E	darab	21 442	23 005	21 813	101,73	94,82
		HUF/kg hasított meleg súly	549,72	440,56	445,86	81,11	101,20
	Valamennyi kategória ^{b)}	darab	47 760	46 322	48 506	101,56	104,71
		HUF/kg hasított meleg súly	547,99	439,53	445,12	81,23	101,27

^{a)} Az ár nem tartalmazza a szállítási költséget.

^{b)} S-P, Nem minősített, M1.

Forrás: AKI PÁIR

2. táblázat: A vágósertés vágóhídi belépési ára^{a)} Magyarországon

Megnevezés	Mértékegység	2014. 28. hét	2015. 27. hét	2015. 28. hét	2015. 28. hét/ 2014. 28. hét (százalék)	2015. 28. hét/ 2015. 27. hét (százalék)
Vágósertés hazai termelésből származó	darab	47 760	46 322	48 506	101,56	104,71
	HUF/kg hasított meleg súly	558,69	449,72	455,31	81,50	101,24
Vágósertés importból származó	darab	1 327	2 647	2 601	196,01	98,26
	HUF/kg hasított meleg súly	561,35	426,68	440,98	78,56	103,35

^{a)} A sertések termelői ára a vágóhíd kapujában, amely tartalmazza a szállítási költséget is.

Forrás: AKI PÁIR

3. táblázat: A hizósertéstáp értékesítési ára Magyarországon

Megnevezés	Mértékegység	2014. június	2015. május	2015. június	2015. június / 2014. június (százalék)	2015. június / 2015. május (százalék)
Hizósertéstáp I.	tonna	4 069,66	3 563,27	3 553,23	87,31	99,72
	HUF/tonna	84 447	80 992	80 940	95,85	99,94
Hizósertéstáp II.	tonna	2 697,05	3 529,65	3 403,45	126,19	96,42
	HUF/tonna	74 243	69 071	68 423	92,16	99,06
Hizósertéstáp III.	tonna	...	-	-	-	-
	HUF/tonna	...	-	-	-	-

...= adatvédelmi korlátok miatt nem közölhető adat.

Forrás: AKI PÁIR

4. táblázat: **A nyers sertéshúsok feldolgozóinak értékesítési ára Magyarországon**

Megnevezés	Mértékegység	2014. 28. hét	2015. 27. hét	2015. 28. hét	2015. 28. hét/	2015. 28. hét/
					2014. 28. hét	2015. 27. hét
				(százalék)		(százalék)
Csontos sertéshús, lehúzott, félben (fej, láb és farok nélkül)	tonna	167,11	129,62	128,70	77,01	99,29
	HUF/kg	717,56	617,63	608,48	84,80	98,52
Szalonnás és bőrös sertéshús, félben (fejvel, lábbal, farokkal)	tonna	225,72	268,29	249,36	110,47	92,94
	HUF/kg	631,54	512,56	529,12	83,78	103,23
Sertéskaraj, csonttal, szűzpecsenye nélkül	tonna	1,89	0,33
	HUF/kg	1 009,87	959,01
Sertéscomb, csont nélkül	tonna	49,89	58,03	46,34	92,89	79,85
	HUF/kg	987,06	872,83	907,58	91,95	103,98
Sertéstarja, csonttal	tonna	13,15	34,67	31,93	242,87	92,09
	HUF/kg	883,19	764,49	751,53	85,09	98,31

...= adatvédelmi korlátok miatt nem közölhető adat.

Forrás: AKI PÁIR

5. táblázat: **A vágósertés termelői ára az EU néhány tagországában**

	EUR/kg hasított súly				
	2015. 26. hét	2015. 27. hét	2015. 28. hét	2015. 29. hét	2015. 30. hét
Vion (Hollandia)	1,42	1,34	1,34	1,34	1,34
Compexo (Hollandia)	1,40	1,35	1,35	1,35	-
KDV (Hollandia)	1,42	1,35	1,35	1,35	-
Németország (szerződéses ár)	1,49	1,40	1,40	1,42	1,40
Tönnies (Németország)	1,45	1,40	1,40	1,40	1,40
West Fleisch (Németország)	1,44	1,38	1,38	1,39	1,38
Danish Crown (Dánia)	1,31	1,29	1,26	1,26	-
Tican (Dánia)	1,31	1,29	1,26	1,26	-
Covavee (Belgium)	1,38	1,30	1,30	1,38	-
Breton (Franciaország)	1,35	1,33	1,35	1,31	-

Forrás: Schutttert, Landbrug & Fodevarer, MPB

6. táblázat: A vágósertés („E” minőségi kategória) vágóhídi belépési ára^{a)} az Európai Unióban

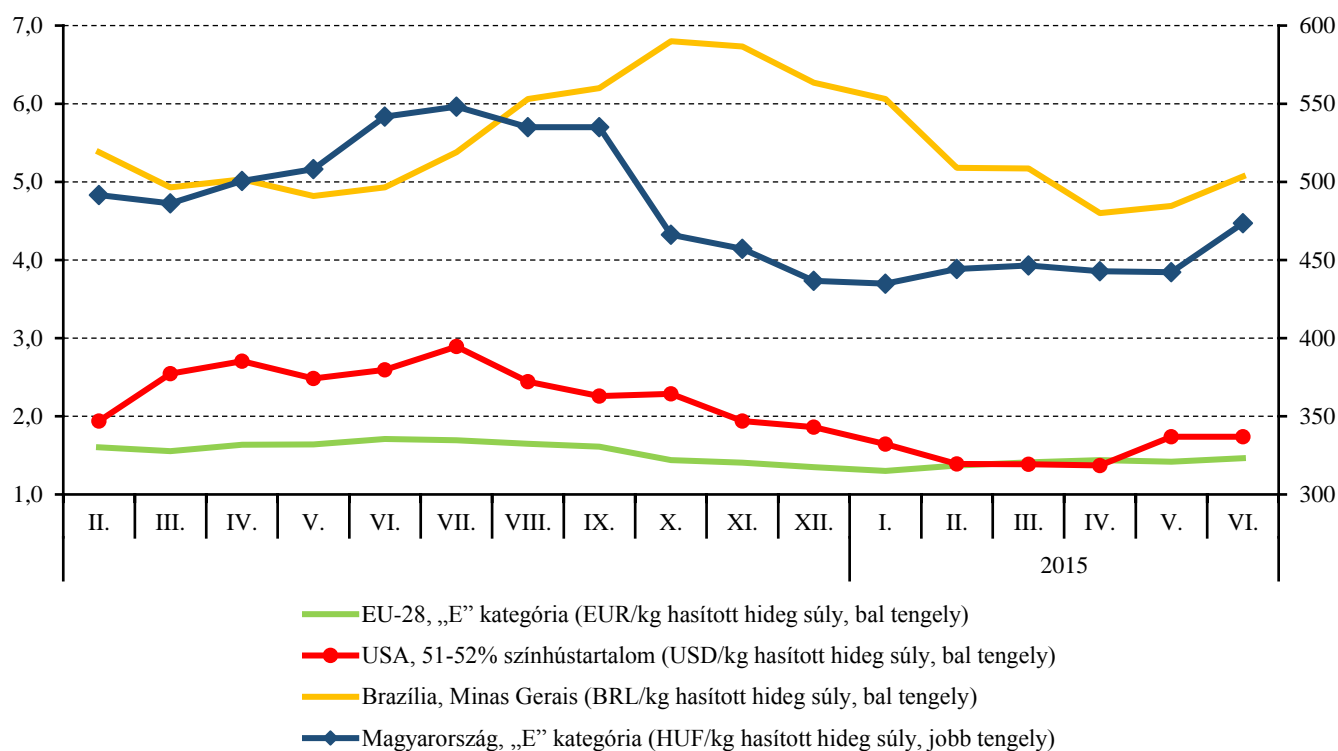
	HUF/kg hasított hideg súly				
	2014. 28. hét	2015. 27. hét	2015. 28. hét	2015. 28. hét/ 2014. 28. hét (százalék)	2015. 28. hét/ 2015. 27. hét (százalék)
Magyarország	572	460	465	81,37	101,18
Belgium	492	382	380	77,23	99,37
Bulgária	603	510	510	84,60	99,98
Csehország	553	459	459	83,01	99,98
Dánia	477	425	425	89,16	100,02
Németország	542	453	454	83,85	100,31
Észtország	518	457	460	88,79	100,73
Görögország	574	520	529	92,17	101,71
Spanyolország	589	485	484	82,30	99,89
Franciaország	496	456	456	92,02	100,03
Horvátország	560	457	461	82,34	100,87
Írország	543	486	476	87,71	97,98
Olaszország	-	447	459	-	102,85
Ciprus	635	550	552	86,85	100,39
Lettország	563	478	465	82,61	97,24
Litvánia	556	454	456	81,94	100,42
Luxemburg	529	440	445	84,17	101,10
Málta	735	717	718	97,68	100,03
Hollandia	488	386	385	78,89	99,86
Ausztria	545	447	450	82,58	100,63
Lengyelország	543	433	439	80,75	101,44
Portugália	607	522	522	86,00	100,03
Románia	561	492	485	86,49	98,59
Szlovénia	552	480	480	86,86	99,91
Szlovákia	552	462	466	84,45	100,91
Finnország	500	469	467	93,24	99,57
Svédország	578	556	556	96,20	100,03
Egyesült Királyság	616	581	581	94,27	99,96
EU	536	454	453	84,47	99,82

^{a)} Az ár tartalmazza a szállítási költséget is.

Megjegyzés: Átszámítva az MNB hivatalos középárfolyamán.

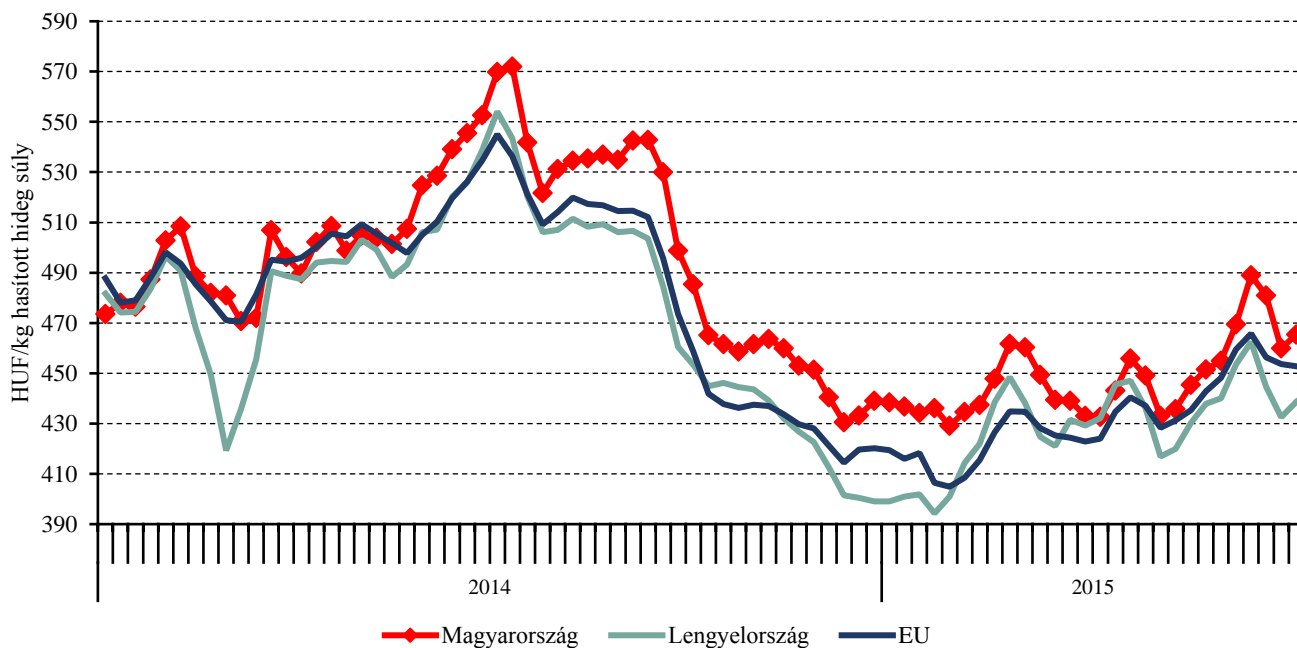
Forrás: Európai Bizottság, AKI PÁIR

1. ábra: A sertés havi világpiaci ára nemzeti valutában (2014-2015)



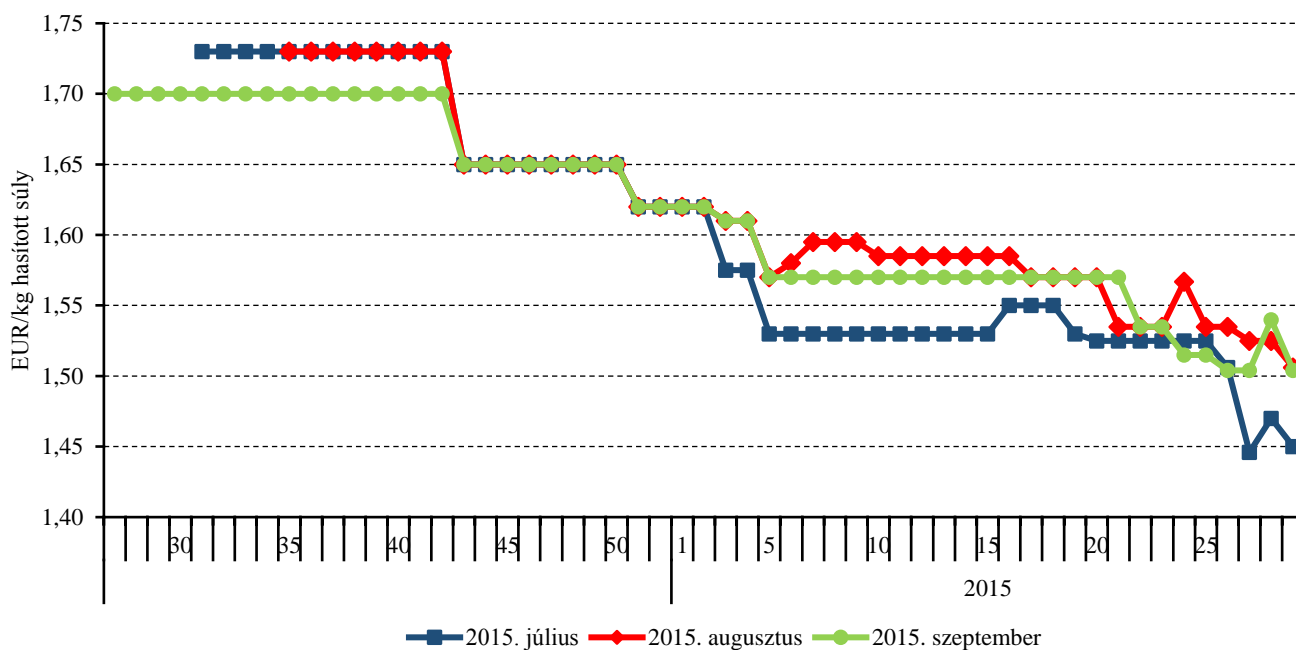
Forrás: USDA, Európai Bizottság, MPB, AKI PÁIR

2. ábra: A vágósertés („E” minőségi kategória) heti vágóhídi belépési ára az EU néhány tagországában (2014-2015)



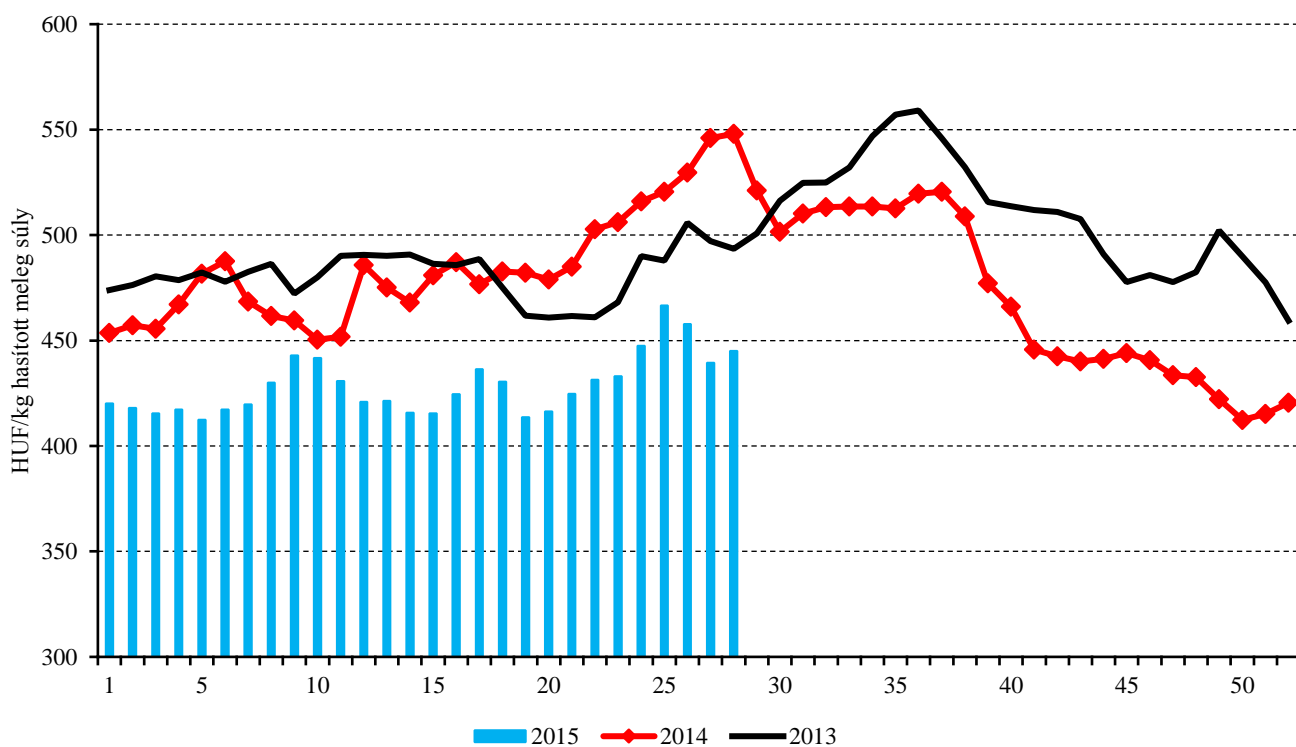
Forrás: Európai Bizottság, AKI PÁIR

3. ábra: A sertés (56 százalék színhústartalom) különböző határidőre szóló jegyzése a frankfurti és a lipcsei árutőzsdén (2014-2015)



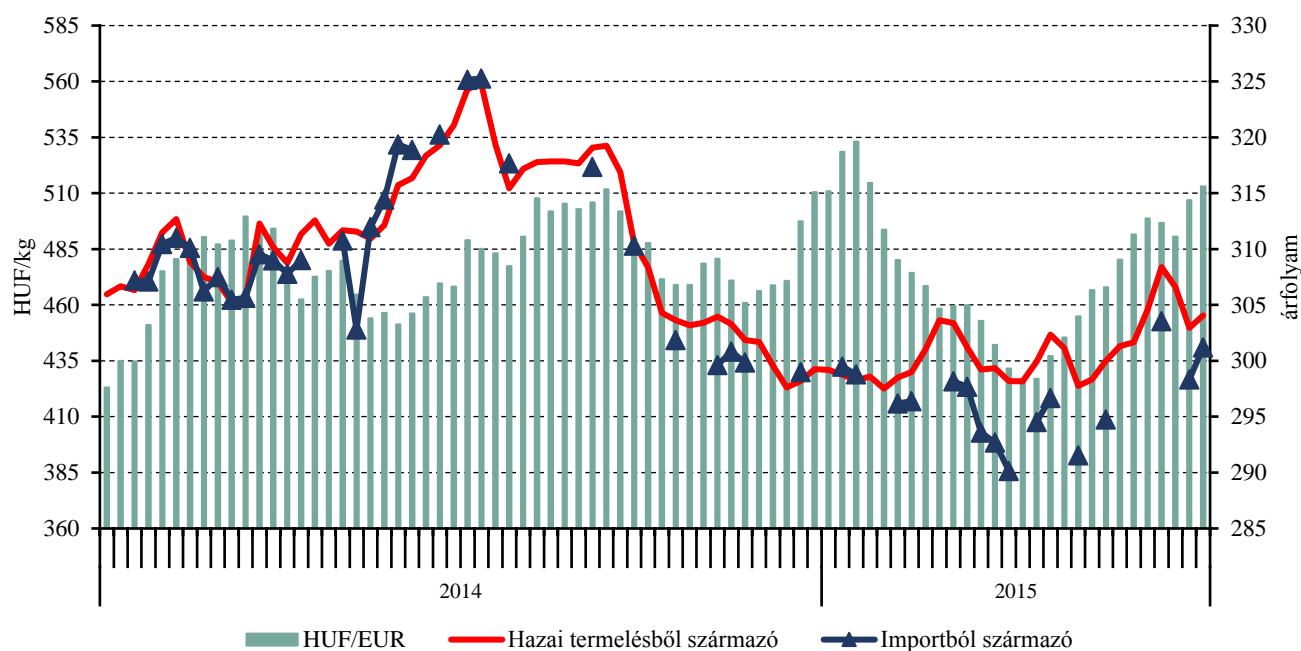
Megjegyzés: A frankfurti árutőzsde jegyzése május 7-én megszűnt, a lipcsei árutőzsdén május 11-én kezdődött el.
 Forrás: Eurex Exchange, European Energy Exchange

4. ábra: A hazai termelésből származó vágósertés^{a)} heti termelői ára Magyarországon (2013-2015)



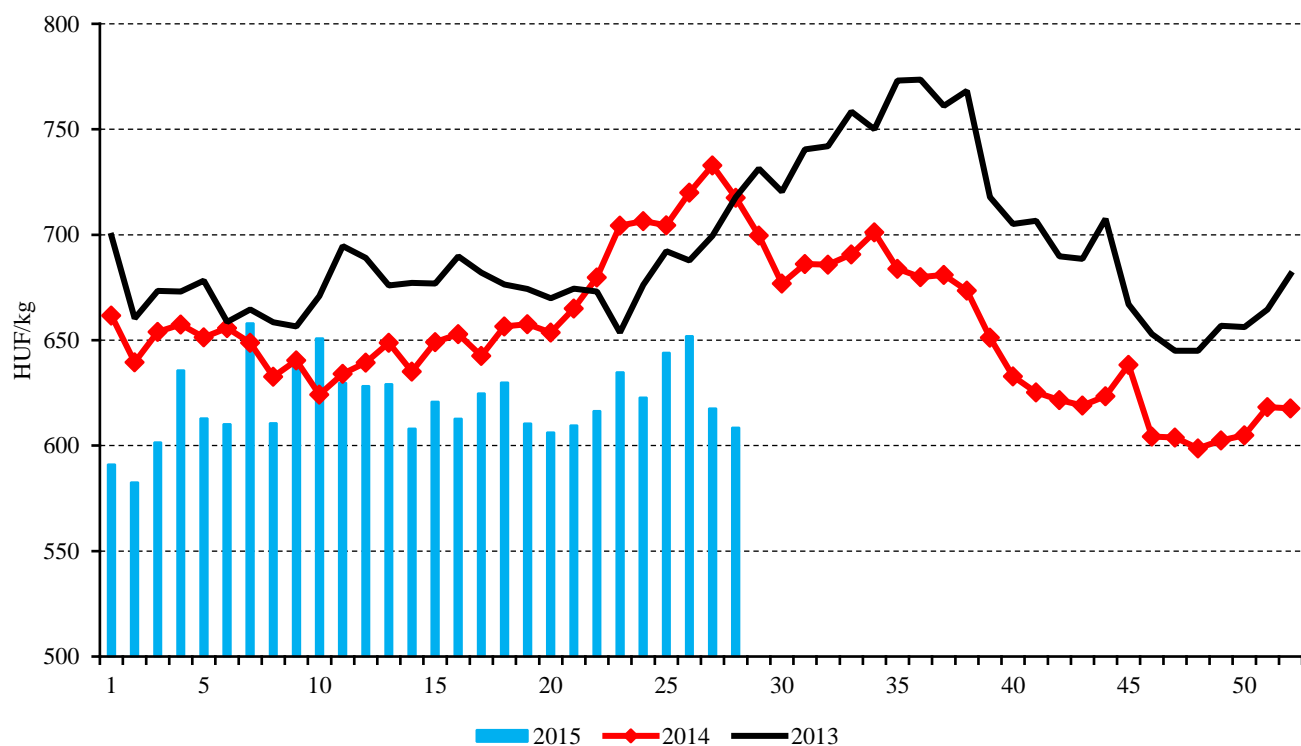
^{a)} S-P, Nem minősített, M1.
 Forrás: AKI PÁIR

5. ábra: A vágósertés heti vágóhídi belépési ára Magyarországon (2014-2015)



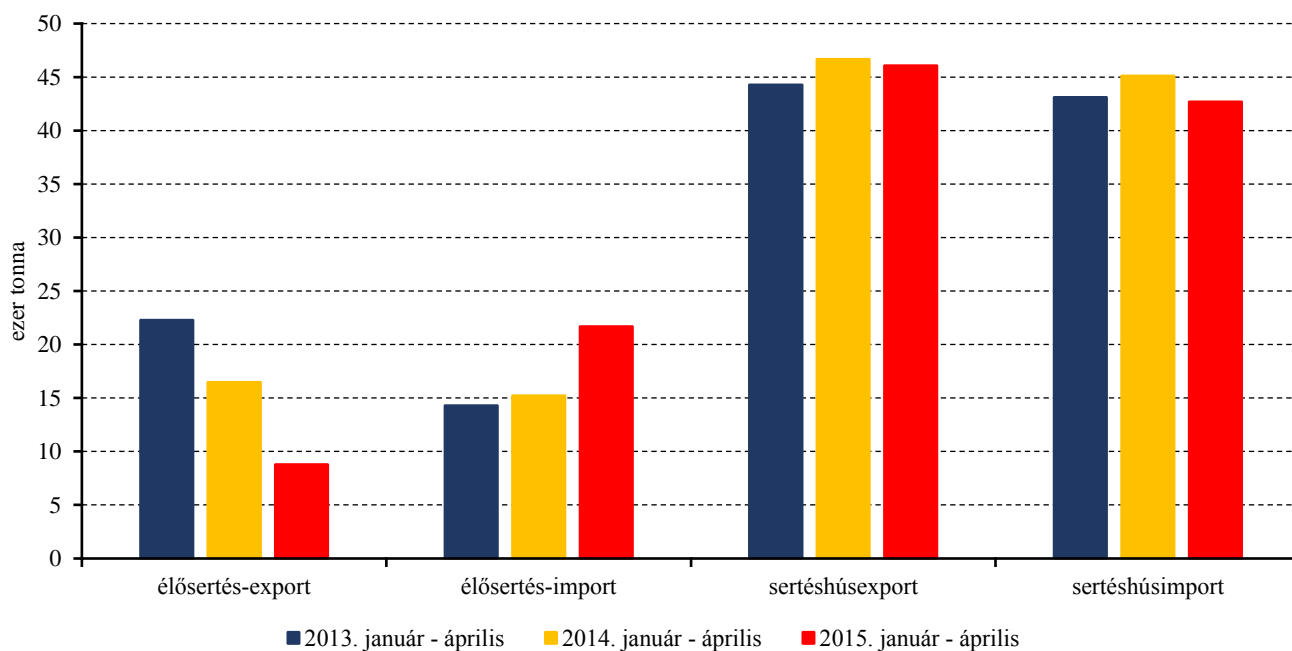
Forrás: AKI PÁIR, MNB

6. ábra: A csontos sertéshús, lehúzott, félben heti értékesítési ára Magyarországon (2013-2015)



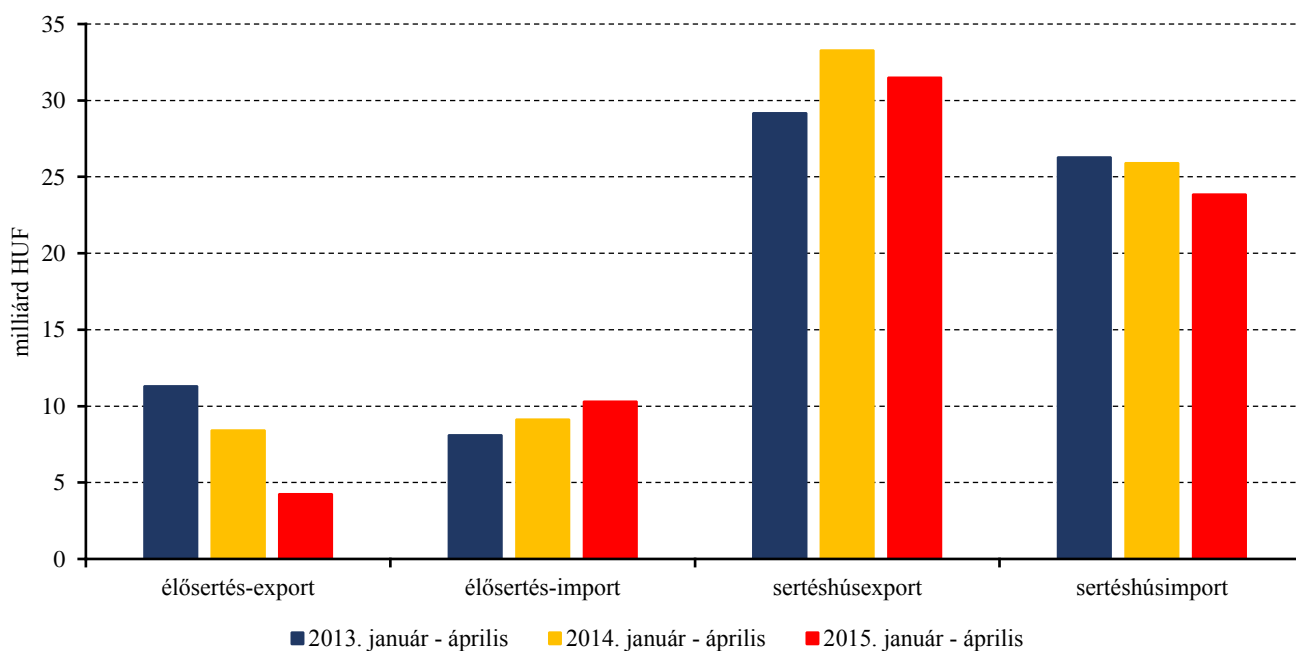
Forrás: AKI PÁIR

7. ábra: Az élő sertés és a sertéshús külkereskedelmének mennyisége Magyarországon



Forrás: KSH

8. ábra: Az élő sertés és a sertéshús külkereskedelmének értéke Magyarországon



Forrás: KSH

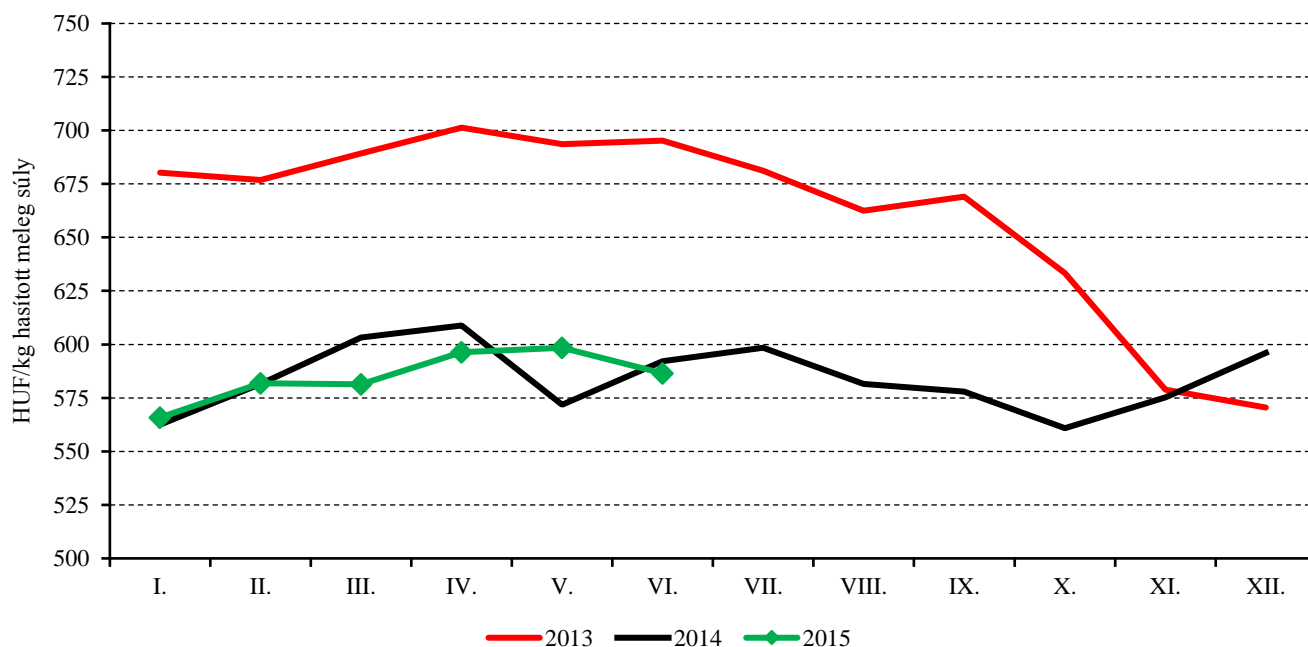
Szarvasmarha

7. táblázat: A vágómarha termelői ára Magyarországon

Megnevezés	Minőségi kategória	Mértékegység	2014. 28. hét	2015. 27. hét	2015. 28. hét	2015. 28. hét/ 2014. 28. hét (százalék)	2015. 28. hét/ 2015. 27. hét (százalék)
Fiatal bika	E-P	darab	62	129	129	208,06	100
		hasított meleg súly (kg)	15 539	33 019	32 550	209,47	98,58
		HUF/kg hasított meleg súly	755,81	756,75	745,21	98,6	98,48
Vágótehén	E-P	darab	633	646	707	111,69	109,44
		hasított meleg súly (kg)	179 368	188 029	202 376	112,83	107,63
		HUF/kg hasított meleg súly	575,28	580,15	569,28	98,96	98,13
Vágóüsző	E-P	darab	63	66	79	125,4	119,7
		hasított meleg súly (kg)	14 592	15 037	18 205	124,76	121,07
		HUF/kg hasított meleg súly	584,27	522,66	560,77	95,98	107,29
Vágómarha összesen	E-P	darab	807	898	954	118,22	106,24
		hasított meleg súly (kg)	223 356	252 463	263 696	118,06	104,45
		HUF/kg hasított meleg súly	593,56	609,41	598,17	100,78	98,16

Forrás: AKI PÁIR

9. ábra: A vágómarha havi termelői ára Magyarországon (2013-2015)



Forrás: AKI PÁIR

8. táblázat: **A fiatal bika („R3”minőségi kategória) vágóhídi belépési ára^{a)} az Európai Unióban**

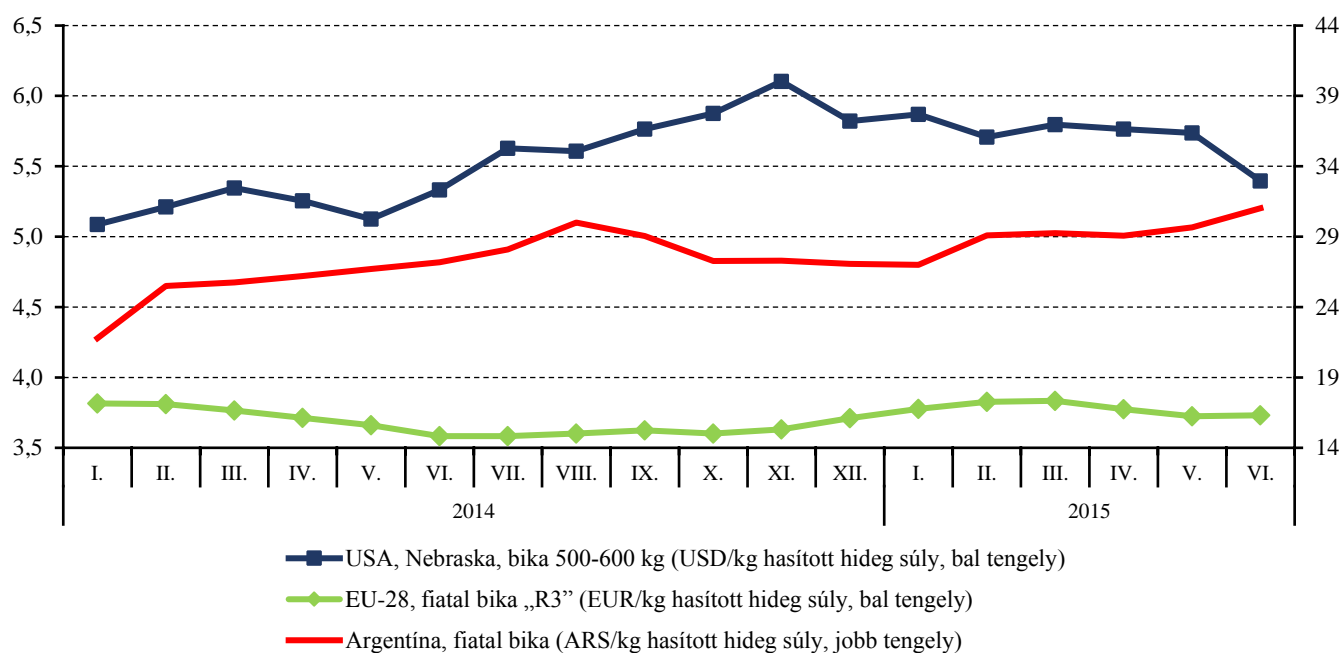
	HUF/kg hasított hideg súly				
	2014. 28. hét	2015. 27. hét	2015. 28. hét	2015. 28. hét/ 2014. 28. hét (százalék)	2015. 28. hét/ 2015. 27. hét (százalék)
Magyarország	-	-	-	-	-
Belgium	917	947	935	101,95	98,77
Bulgária	-	-	-	-	-
Csehország	985	1 044	1 050	106,61	100,64
Dánia	1 192	1 225	1 205	101,11	98,36
Németország	1 092	1 176	1 161	106,25	98,69
Észtország	727	-	981	134,88	-
Görögország	1 320	1 373	1 373	104,06	100,03
Spanyolország	1 125	1 122	1 118	99,36	99,67
Franciaország	1 134	1 167	1 177	103,76	100,84
Horvátország	1 088	1 120	1 124	103,27	100,34
Írország	1 083	1 303	1 302	120,20	99,91
Olaszország	1 115	1 146	1 135	101,81	99,07
Ciprus	-	-	-	-	-
Lettország	542	737	-	-	-
Litvánia	866	874	879	101,42	100,54
Luxemburg	1 099	1 139	1 119	101,81	98,32
Málta	-	-	-	-	-
Hollandia	1 089	1 051	1 079	99,12	102,67
Ausztria	1 110	1 184	1 178	106,13	99,53
Lengyelország	943	994	965	102,37	97,03
Portugália	1 171	1 134	1 142	97,51	100,75
Románia	875	850	901	102,98	105,99
Szlovénia	1 026	1 061	1 077	104,88	101,49
Szlovákia	1 059	1 065	1 073	101,31	100,77
Finnország	1 221	1 180	1 219	99,91	103,34
Svédország	1 066	1 383	1 368	128,35	98,94
Egyesült Királyság	1 209	1 499	1 509	124,78	100,62
EU	1 103	1 177	1 172	106,21	99,60

^{a)}Az ár tartalmazza a szállítási költséget is.

Megjegyzés: Átszámítva az MNB hivatalos középárfolyamán.

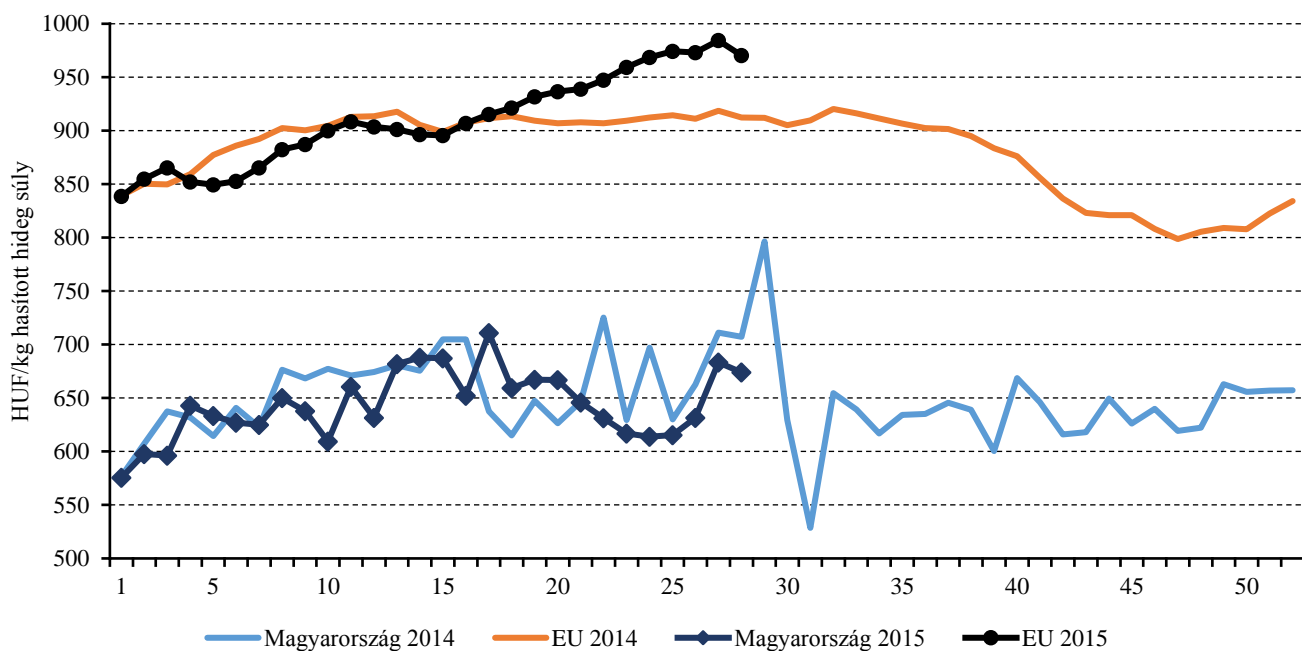
Forrás: Európai Bizottság, AKI PÁIR

10. ábra: A szarvasmarha havi világpiaci ára nemzeti valutában (2014-2015)



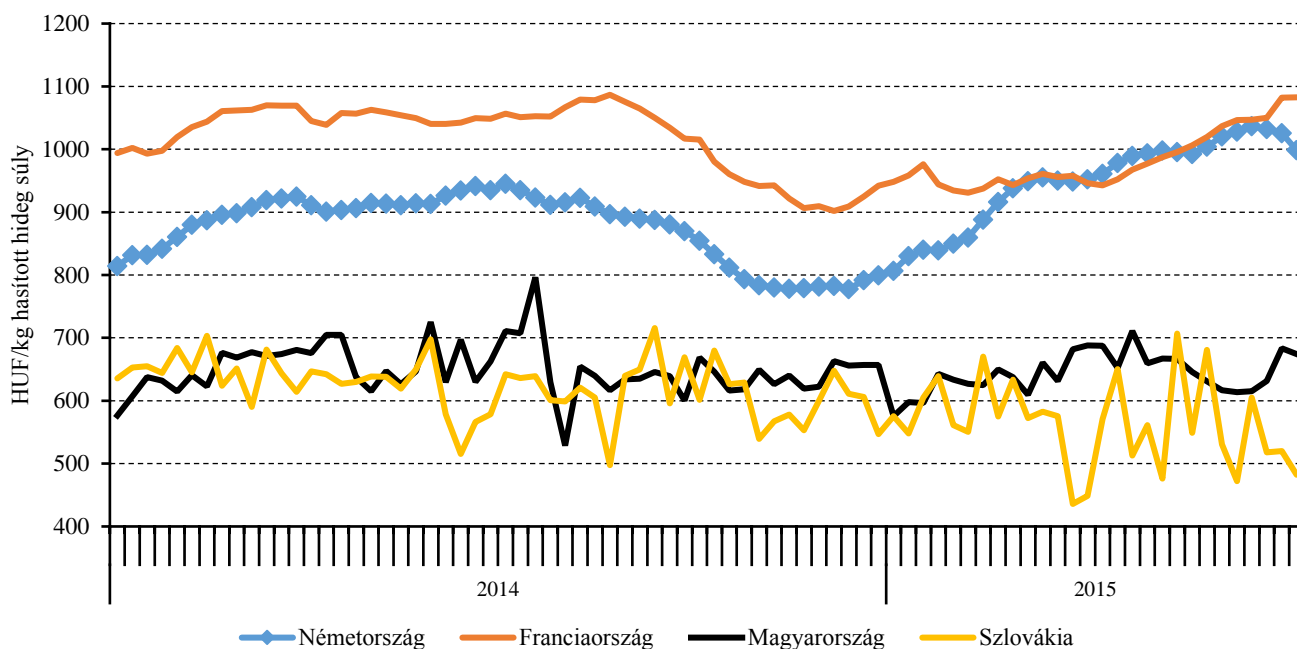
Forrás: USDA, Európai Bizottság, Minagri

11. ábra: A vágótehén „O3” heti vágóhídi belépési ára Magyarországon és az EU-ban (2014-2015)



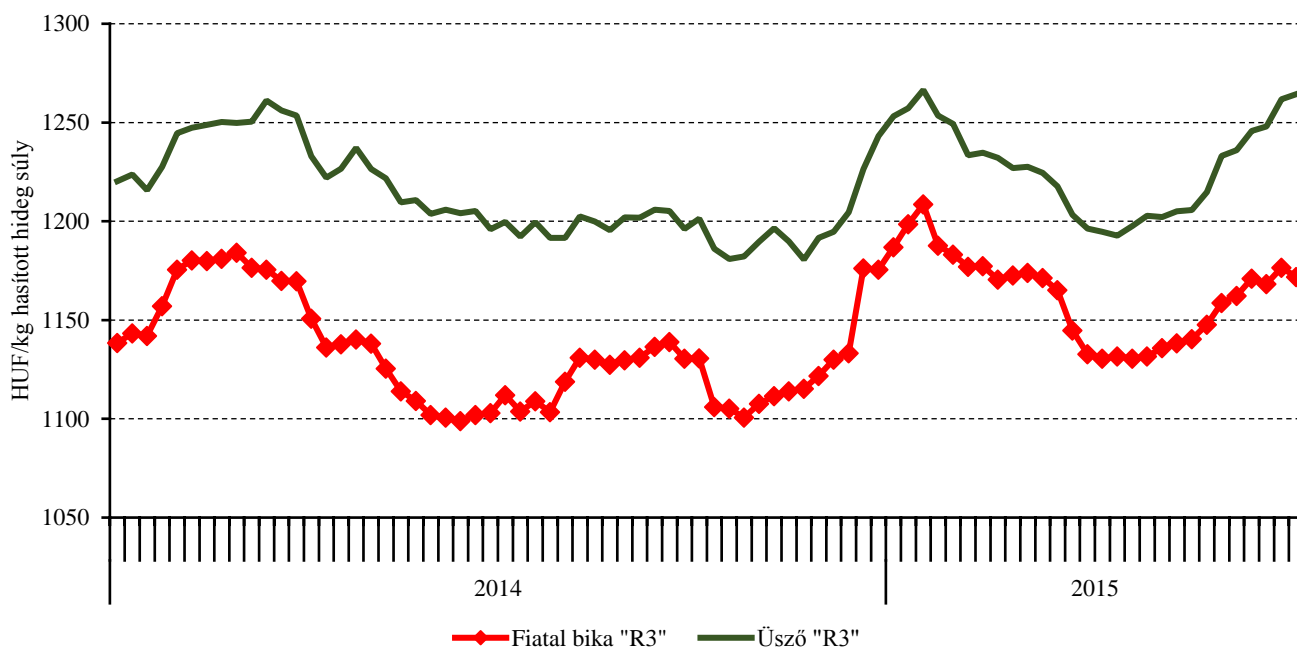
Forrás: Európai Bizottság, AKI PÁIR

12. ábra: A vágótehén „O3” heti vágóhídi belépési ára az EU néhány tagországában (2014-2015)



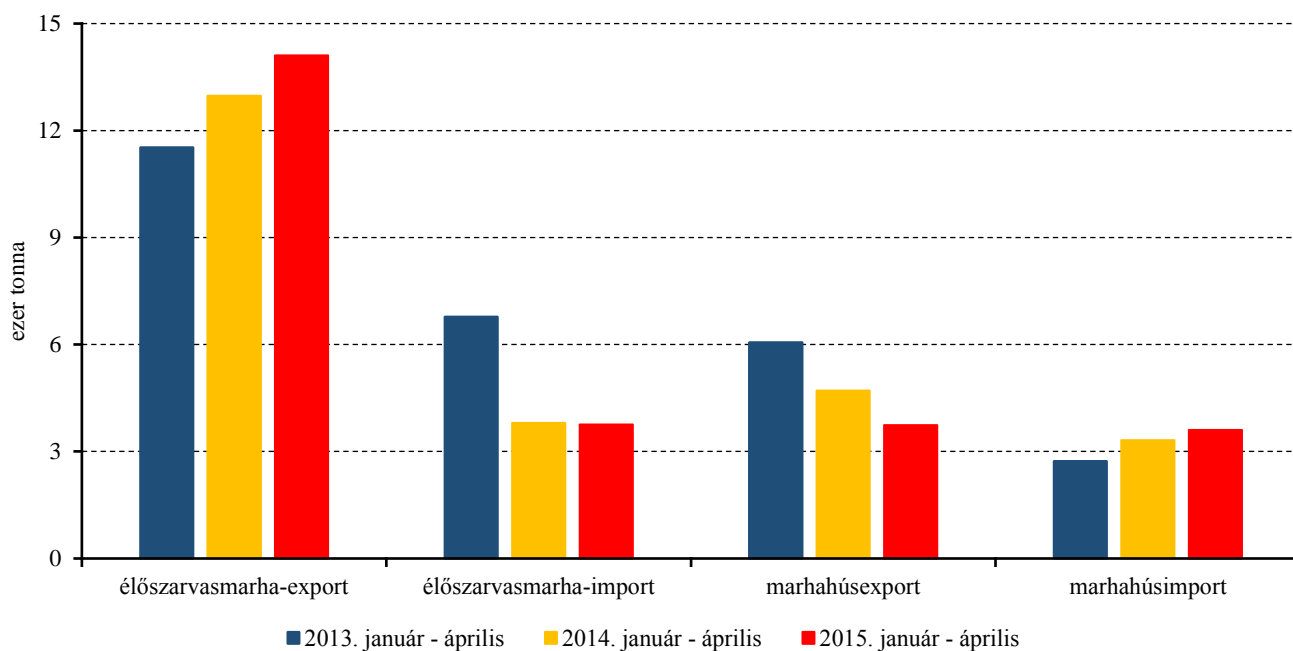
Forrás: Európai Bizottság, AKI PÁIR

13. ábra: A fiatal bika „R3” és az üsző „R3” heti vágóhídi belépési ára az EU-ban (2014-2015)



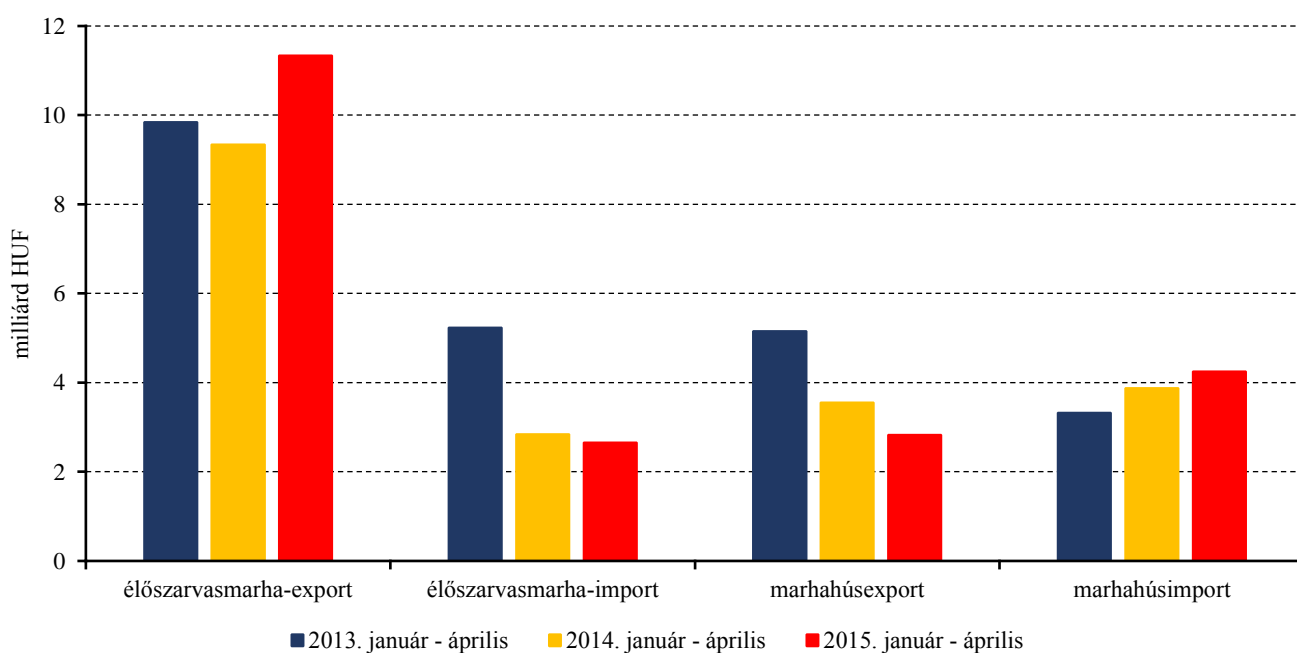
Forrás: Európai Bizottság

14. ábra: Az élő szarvasmarha és a marhahús külkereskedelmének mennyisége Magyarországon



Forrás: KSH

15. ábra: Az élő szarvasmarha és a marhahús külkereskedelmének értéke Magyarországon



Forrás: KSH

Bárány

9. táblázat: A vágóbárány termelői ára Magyarországon

Megnevezés	Mértékegység	2014. 28. hét	2015. 27. hét	2015. 28. hét	2015. 28. hét/ 2014. 28. hét (százalék)	2015. 28. hét/ 2015. 27. hét (százalék)
Könnyű bárány	darab	1 726	2 229	1 149	66,57	51,55
	HUF/kg élősúly	828,14	746,03	796,67	96,20	106,79
Nehéz bárány	darab	1 997	1 623	1 607	80,47	99,01
	HUF/kg élősúly	772,57	671,93	714,61	92,50	106,35
Vágóbárány összesen	darab	3 723	3 852	2 756	74,03	71,55
	HUF/kg élősúly	798,33	714,81	748,82	93,80	104,76

Forrás: AKI PÁIR

10. táblázat: A nehéz bárány (13 kg-nál nagyobb vágott súly) ára az Európai Unióban

	HUF/kg vágott súly				
	2014. 28. hét	2015. 27. hét	2015. 28. hét	2015. 28. hét/ 2014. 28. hét (százalék)	2015. 28. hét/ 2015. 27. hét (százalék)
Belgium	1 750	1 665	1 681	96,04	100,94
Dánia	1 525	1 666	1 655	108,51	99,29
Németország	1 763	1 752	1 728	98,06	98,64
Észtország	958	939	940	98,11	100,03
Spanyolország	1 537	1 385	1 403	91,30	101,30
Franciaország	1 956	1 856	1 857	94,94	100,03
Írország	1 341	1 341	1 379	102,87	102,80
Ciprus	1 410	1 469	1 451	102,88	98,75
Lettország	-	1 109	1 146	-	103,36
Litvánia	-	1 716	1 365	-	79,52
Hollandia	1 843	1 708	1 718	93,25	100,58
Ausztria	1 627	1 689	1 709	105,02	101,15
Lengyelország	-	1 313	1 205	-	91,77
Románia	705	660	720	102,16	109,10
Finnország	1 610	1 057	1 057	65,65	100,03
Svédország	1 617	1 816	1 800	111,32	99,12
Egyesült Királyság	1 637	1 529	1 513	92,46	98,97
Nagy-Britannia	1 356	1 547	1 526	112,56	98,63
Észak-Írország	1 178	1 294	1 349	114,58	104,25
EU	1 593	1 518	1 517	95,23	99,97

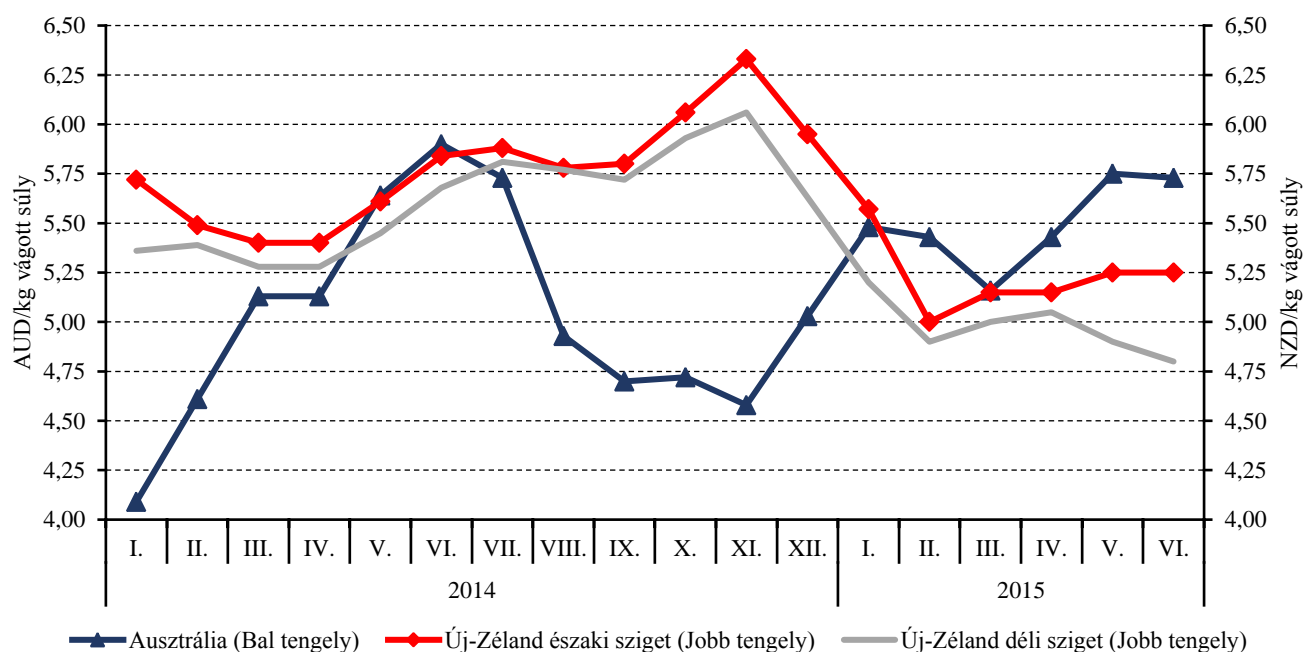
Megjegyzés: Átszámítva az MNB hivatalos középárfolyamán.
Forrás: Európai Bizottság, AKI PÁIR

11. táblázat: A könnyű bány (13 kg-nál kisebb vágott súly) ára az Európai Unióban

	HUF/kg vágott súly				
	2014. 28. hét	2015. 27. hét	2015. 28. hét	2015. 28. hét/ 2014. 28. hét (százalék)	2015. 28. hét/ 2015. 27. hét (százalék)
Magyarország	1 762	1 587	1 695	96,20	106,79
Bulgária	2 241	2 357	2 355	105,08	99,92
Görögország	1 532	1 498	1 508	98,44	100,64
Spanyolország	2 047	2 001	2 128	103,97	106,35
Horvátország	1 764	2 135	1 972	111,77	92,34
Olaszország	1 897	1 871	1 912	100,75	102,19
Portugália	1 438	1 321	1 322	91,91	100,03
Szlovénia	1 449	1 620	1 587	109,53	97,94
Szlovákia	1 432	1 309	1 310	91,44	100,03
EU	1 801	1 793	1 849	102,62	103,10

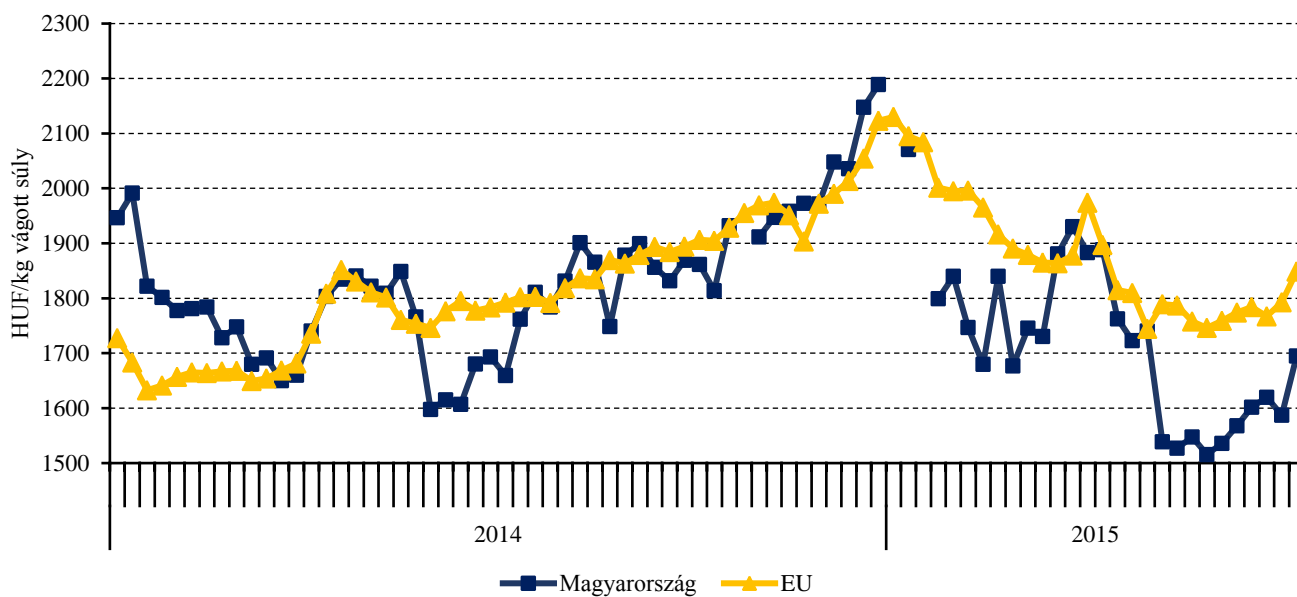
Megjegyzés: Átszámítva az MNB hivatalos középárfolyamán.
Forrás: Európai Bizottság, AKI PÁIR

16. ábra: A bány havi ára Ausztráliában és Új-Zélandon (2014-2015)



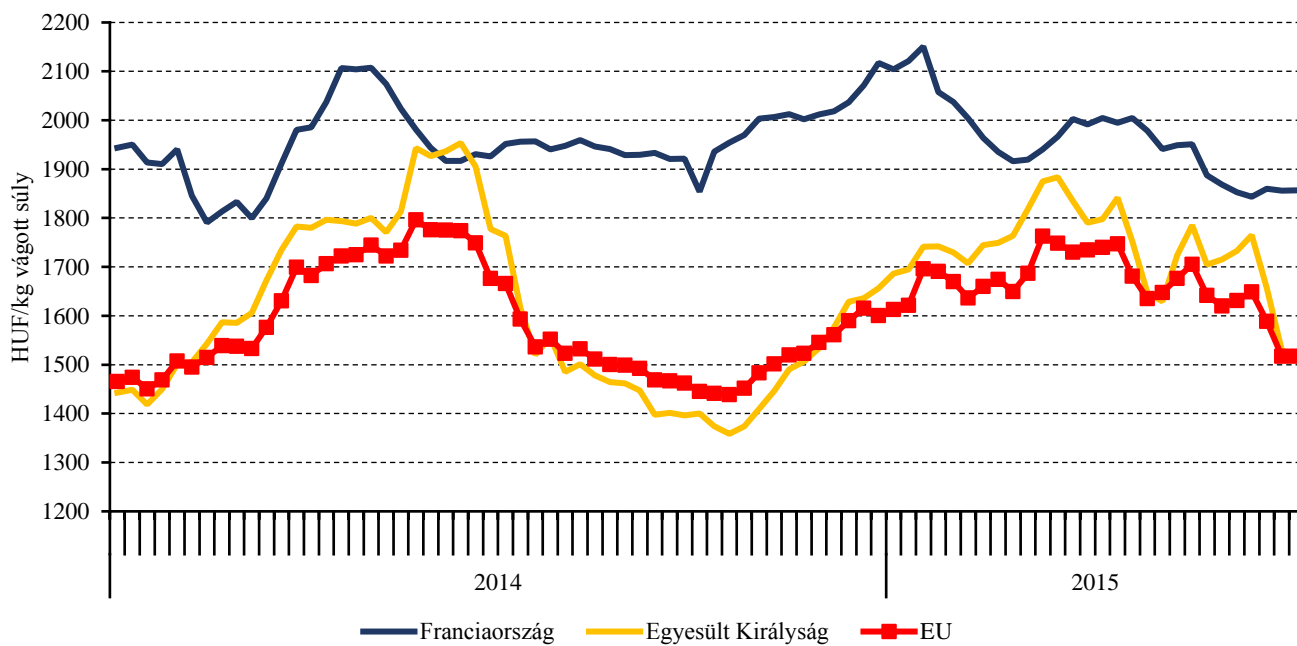
Forrás: Rabobank

17. ábra: A könnyű bárány heti termelői ára Magyarországon és az EU-ban (2014-2015)



Forrás: Európai Bizottság, AKI PÁIR

18. ábra: A nehéz bárány heti termelői ára az EU-ban (2014-2015)



Forrás: Európai Bizottság

Nemzetközi előrevetítések

12. táblázat: A világ hústermelése (2011-2015)

	2011	2012	2013	2014 ^{a)}	2015 ^{b)}	2014/2013 (százalék)	2015/2014 (százalék)
Sertéshús							
Kína	50 604	53 427	54 930	56 710	56 600	103,24	99,81
Európai Unió	22 953	22 526	22 359	22 400	22 450	100,18	100,22
USA	10 331	10 554	10 524	10 368	11 001	98,52	106,11
Brazília	3 227	3 330	3 280	3 313	3 333	101,01	100,60
Oroszország	2 064	2 175	2 400	2 510	2 560	104,58	101,99
Vietnam	2 262	2 307	2 349	2 425	2 450	103,24	101,03
Kanada	1 812	1 840	1 819	1 815	1 840	99,78	101,38
Fülöp-szigetek	1 288	1 310	1 340	1 353	1 370	100,97	101,26
Mexikó	1 202	1 239	1 284	1 290	1 340	100,47	103,88
Japán	1 267	1 297	1 309	1 264	1 280	96,56	101,27
Egyéb	6 555	6 945	7 227	7 028	6 650	97,25	94,62
Összesen	103 565	106 950	108 821	110 476	110 874	101,52	100,36
Marha- és borjúhús							
USA	11 983	11 848	11 752	11 078	11 055	94,26	99,79
Brazília	9 030	9 307	9 675	9 723	9 820	100,50	101,00
Európai Unió	8 114	7 708	7 388	7 410	7 440	100,30	100,40
Kína	6 475	6 623	6 730	6 890	6 825	102,38	99,06
India	3 308	3 491	3 800	4 125	4 500	108,55	109,09
Argentína	2 530	2 620	2 850	2 700	2 700	94,74	100,00
Ausztrália	2 129	2 152	2 359	2 595	2 275	110,00	87,67
Mexikó	1 804	1 821	1 807	1 827	1 845	101,11	100,99
Pakisztán	1 536	1 587	1 630	1 675	1 725	102,76	102,99
Oroszország	1 360	1 380	1 380	1 370	1 370	99,28	100,00
Kanada	1 141	1 060	1 049	1 075	1 015	102,48	94,42
Egyéb	8 739	8 914	9 092	9 222	8 436	101,43	91,48
Összesen	58 149	58 511	59 512	59 690	59 006	100,30	98,85

^{a)} Becslés.

^{b)} Előrevetítés.

Forrás: USDA

13. táblázat: Az Európai Unió húspiacának kilátásai rövid távon (2011-2016)

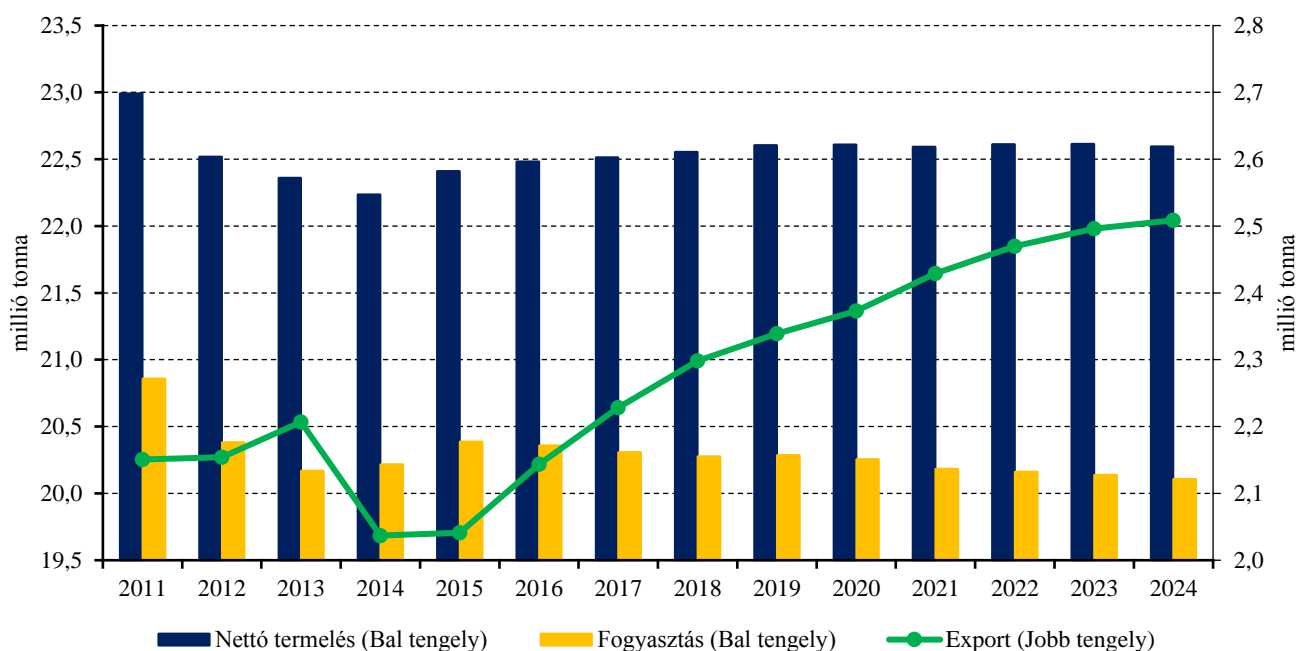
	2011	2012	2013	2014 ^{a)}	2015 ^{b)}	2016 ^{b)}	2015/2014 (százalék)	2016/2015 (százalék)
ezer tonna								
Sertéshús								
Nettó termelés	22 993	22 518	22 359	22 796	23 423	23 627	102,75	100,87
EU-15	19 438	19 127	19 055	19 282	19 801	19 940	102,69	100,70
EU-13	3 556	3 391	3 304	3 514	3 622	3 687	103,07	101,79
Import	18	19	16	15	15	15	100,00	100,00
Export	2 151	2 154	2 201	1 918	2 055	2 219	107,14	107,98
Egy főre jutó fogyasztás (kg)	32,2	31,4	31,0	32,0	32,7	32,7	102,19	100,00
Marha- és borjúhús								
Nettó termelés	8 052	7 708	7 388	7 570	7 675	7 718	101,39	100,56
EU-15	7 245	6 950	6 681	6 763	6 851	6 885	101,30	100,50
EU-13	806	758	707	807	825	833	102,23	100,97
Import	286	275	304	307	295	302	96,09	102,37
Export	327	210	161	207	225	232	108,70	103,11
Egy főre jutó fogyasztás (kg)	11,1	10,7	10,4	10,5	10,6	10,7	100,95	100,94
Juh- és kecskehús								
Nettó termelés	940	901	883	903	919	924	101,77	100,54
EU-15	849	815	803	791	800	803	101,14	100,38
EU-13	91	86	81	112	119	121	106,25	101,68
Import	222	190	200	188	190	192	101,06	101,05
Export	15	25	36	32	33	33	103,13	100,00
Egy főre jutó fogyasztás (kg)	2,0	1,9	1,8	1,8	1,9	1,9	105,56	100,00

^{a)} Becslés.

^{b)} Előrevetítés.

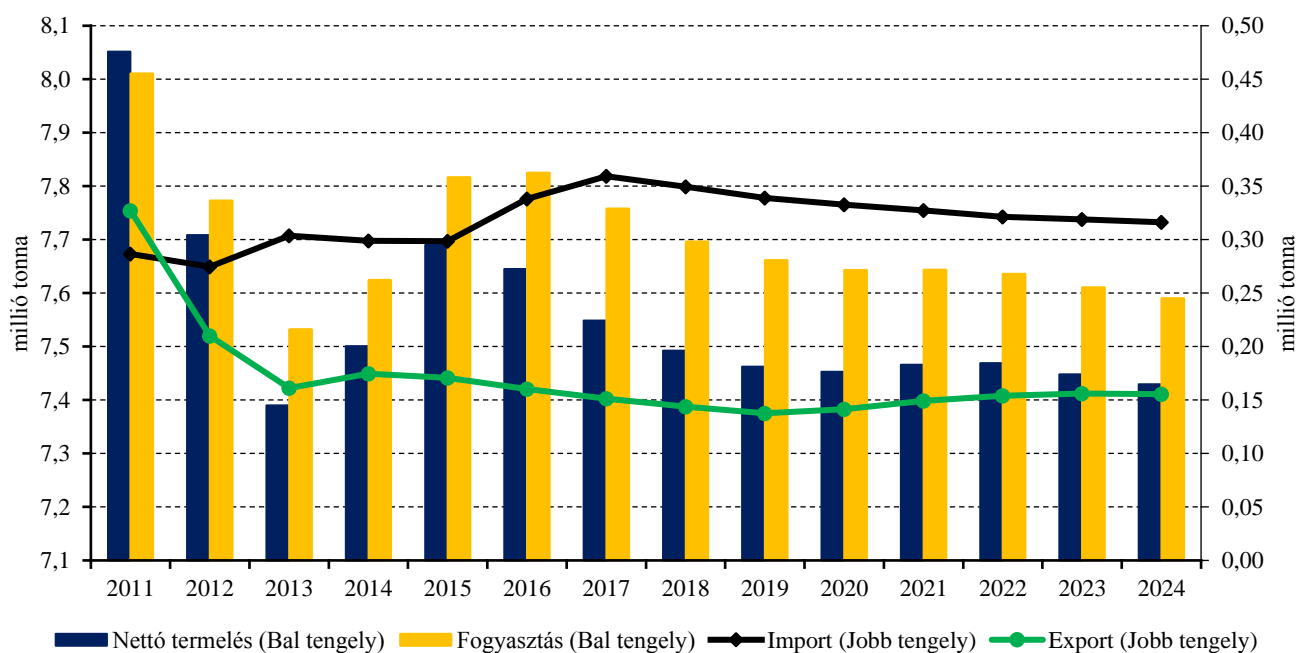
Forrás: Európai Bizottság

19. ábra: Az Európai Unió sertéshúsi piacának kilátásai középtávon (2011-2024)



Forrás: Európai Bizottság

20. ábra: Az Európai Unió marha- és borjúhúsi piacának kilátásai középtávon (2011-2024)



Forrás: Európai Bizottság

