

AGRÁRPIACI JELENTÉSEK

TEJ ÉS TEJTERMÉKEK

XXVIII. évfolyam • 2. szám • 2025

TEJ ÉS TEJTERMÉKEK
XXVIII. évfolyam • 2. szám • 2025

2025. február 20.

Megjelenik havonta

Felelős szerkesztő

Dr. Stummer Ildikó

Szerző

Mándi-Nagy Dániel
mandi-nagy.daniel@aki.gov.hu

Kiadó



1093 Budapest, Zsil utca 3–5.
Telefon: +36 1 217 1011
www.aki.gov.hu
aki@aki.gov.hu

A kiadvány az Agrárközgazdasági Intézet
által üzemeltetett Piaci Árinformációs Rendszer
adatai alapján készül.



Friss adatokért kérjük látogasson el a
[PÁIR lekérdezhető adatok](#) felületre.

ISSN 1418 2130

A kiadványokkal kapcsolatban részletes
felvilágosítást ad:
Publikációs Csoport – publikacio@aki.gov.hu

Tartalomjegyzék

Összefoglaló _____	3
Summary _____	3
Tejpiaci jelentés _____	4
Ábrák, táblázatok _____	5
Nyerstej _____	5
Tejtermékek _____	14
Tejfelvásárlás _____	26
Határidős jegyzések _____	31
Nemzetközi előrevetítések _____	33



Összefoglaló

Az AKI PÁIR adatai szerint Magyarországon a nyerstej országos termelői átlagára 206,96 forint/kilogramm volt 2025 januárjában. A zsírtartalom 0,02 és a fehérjetartalom 0,01 százalékpontos romlása, valamint az alapár 3 százalékos növekedése mellett a nyerstej átlagára 3 százalékkal emelkedett 2025 januárjában a 2024. decemberihez képest, és 26 százalékkal meghaladta az előző év azonos hónapjának átlagárát.

A nyerstej kiviteli ára 197,52 forint/kilogramm volt 2025 januárjában, az előző havihoz képest 7 százalékkal csökkent, míg az előző év azonos hónapjához viszonyítva 28 százalékkal nőtt. A kiviteli ár 5 százalékkal volt alacsonyabb a termelői átlagárnál. Az AKI PÁIR adatai szerint a nyerstej kiszállítása 14 százalékkal csökkent 2025 januárjában az előző év azonos hónapjához viszonyítva.

Summary

According to the data of AKI Market Price Information System (MPIS), the national average producer price of raw milk in Hungary was HUF 206.96 per kilogram in January 2025. The fat content decreased by 0.02, the protein content by 0.01 percentage, the base and average price was by 3 per cent higher in January 2025 compared to December 2024, and the average price was by 26 per cent higher than in the same month of the previous year.

The export price of raw milk was HUF 197.52 per kilogram in January 2025, it decreased in one month by 7 per cent, compared to the same month of the previous year increased by 28 per cent. The export price was by 5 per cent lower than the average producer price. According to the data of AKI MPIS, the raw milk export decreased by 14 per cent in January 2025 compared to January 2024.

Tejpiaci jelentés

A nyerstej termelői ára nemzeti valutában kifejezve 2024 decemberében Új-Zélandon 33 százalékkal, az Európai Unióban 17 százalékkal, az USA-ban 14 százalékkal emelkedett az egy évvel korábbihoz képest. A világpiacon a teljes tejjor értékesítési ára (FOB Óceánia) 2025 7. hetében 22 százalékkal, a cheddar sajté 14 százalékkal, az ömlesztett vajé 11 százalékkal, a sovány tejjoré 8 százalékkal nőtt 2024 azonos hetéhez mérten.

A nyerstej azonnali (spot) piaci ára Olaszországban a 2025 5–8. hét között 5 euróval 58 euró/100 kilogrammra csökkent. Hollandiában a 4,4 százalék zsírtartalmú nyerstej spot piaci ára áfa nélkül, szállítási költséggel a 2025. 4–6. hét között 3 euróval mérséklődött, majd a 7. héten 0,5 euróval 52,5 euró/100 kilogrammra emelkedett. Olaszországban, Verona városában a nyerstej spot piaci ára 2025. február 17-én áfa nélkül, szállítási költséggel 58 euró/100 kilogramm, a biotéjé 72,5 euró/100 kilogramm, a Németországból és az Ausztriából származó 3,6 százalék zsírtartalmú nyerstejé 56 euró/100 kilogramm, a fölözötté 25,5 euró/100 kilogramm, a tejszíné 327 euró/100 kilogramm, az Európai Unióból származó tejszíné 322 euró/100 kilogramm volt. A németországi Élelmiszer-gazdasági Kutató Központ (ife) havi rendszerességgel közzéteszi a nyerstej alapanyagértékét 4,0 százalék zsír- és 3,4 százalék fehérje-beltartalomra vonatkozóan. Az alapanyagérték tükrözi a nyerstej összetevőinek (zsír, fehérje) árát, amelyet a kempteni árutőzsde vaj- és soványtejjor-jegyzései alapján határoznak meg. A zsírárték 44 százalékkal nőtt, míg a fehérjeérték 5 százalékkal csökkent, így a szállítási költség nélküli alapanyagérték 24 százalékkal volt magasabb 2025 januárjában az előző év azonos hónapjához képest. Franciaországban 2025 6. hetében a tejfelvásárlás az előző hetihez képest 0,3 százalékkal nőtt, míg az előző év azonos hetihez viszonyítva 3,8 százalékkal mérséklődött. A németországi központi tejpiaci szolgálat gyorsjelentése szerint Németországban a nyerstej felvásárlása az előző hetit 0,3 százalékkal haladta meg, míg az előző év azonos hetitől 2,7 százalékkal maradt el ugyanekkor. Németországban az ömlesztett vaj értékesítési ára 2025 8. hetében az előző év azonos hetéhez viszonyítva 24,3 százalékkal nőtt, míg a sovány tejjoré 2,5 százalékkal csökkent. A kempteni árutőzsdén a 25 kilogrammos kiserelésű ömlesztett vaj értékesítési ára 702,5 euró/100 kilogramm, a 25 kilogrammos kiserelésű zsákos, élelmezési célú (intervenciós minőségű) sovány tejjoré 249 euró/100 kilogramm volt 2025 8. hetében. Az ömlesztett vaj ára 216,8 százalékkal, a sovány tejjoré 42,5 százalékkal volt magasabb az intervenciós árszintnél a vizsgált héten.

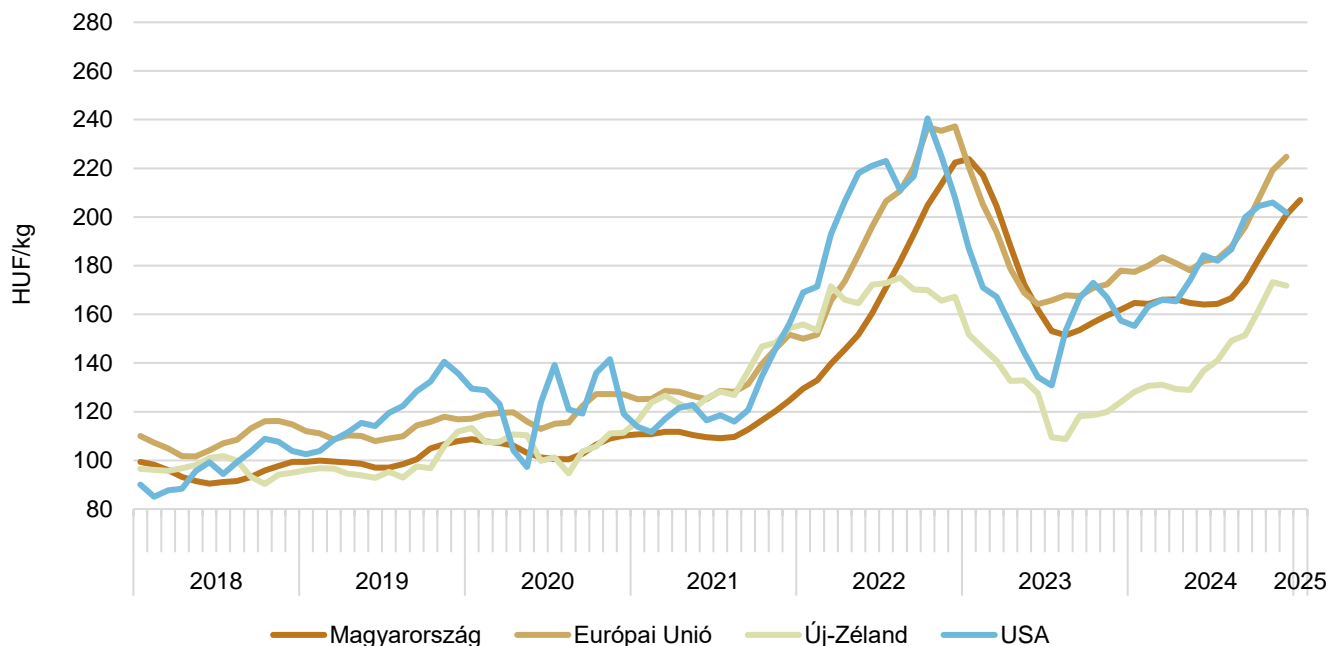
Az AKI PÁIR adatai szerint Magyarországon a nyerstej országos termelői átlagára 206,96 forint/kilogramm volt 2025 januárjában. A zsírtartalom 0,02 a fehérjetartalom 0,01 százalékpontos romlása, valamint az alapár 3 százalékos növekedése mellett a nyerstej átlagára 3 százalékkal emelkedett 2025 januárjában a 2024. decemberihez képest, és 26 százalékkal meghaladta az előző év azonos hónapjának átlagárát. A nyerstej felvásárlása 2025 januárjában az előző havi mennyiséget 5 százalékkal, a 2024. január 6. napjához képest 6 százalékkal haladta meg. A nyerstej kiviteli ára 197,52 forint/kilogramm volt 2025 januárjában, az előző havihoz képest 7 százalékkal csökkent, míg az előző év azonos hónapjának kiviteli árát 28 százalékkal haladta meg. A kiviteli ár 5 százalékkal volt alacsonyabb a termelői átlagárnál. Az AKI PÁIR adatai szerint a nyerstej kiszállítása 14 százalékkal csökkent 2025 januárjában az előző év azonos hónapjához viszonyítva.

Az AKI PÁIR adatai szerint 2025 januárjában az előző hónaphoz képest az adagolt vaj (+5 százalék), a trappista sajt (+4 százalék), a tejföl, az 1,5 százalék és a 2,8 százalék zsírtartalmú dobozos UHT-tej (egyenként +3 százalék), a gyümölcsös joghurt (+2 százalék) feldolgozó értékesítési ára nőtt, míg a 2,8 százalék zsírtartalmú dobozos friss tejé (–1 százalék) csökkent. A KSH adatai szerint a 2,8 százalék zsírtartalmú dobozos UHT-tej (+15 százalék), a 2,8 százalék zsírtartalmú pasztörözött ESL-tej (+8 százalék), a 12 százalék zsírtartalmú tejföl (+6 százalék), a 20 százalék zsírtartalmú tejföl és a gyümölcsös joghurt (egyenként +3 százalék), a trappista sajt és az 1,5 százalék zsírtartalmú pasztörözött ESL-tej (egyenként +2 százalék) fogyasztói ára emelkedett, míg az adagolt vajé (–1 százalék) csökkent ugyanebben az összehasonlításban.

Ábrák, táblázatok

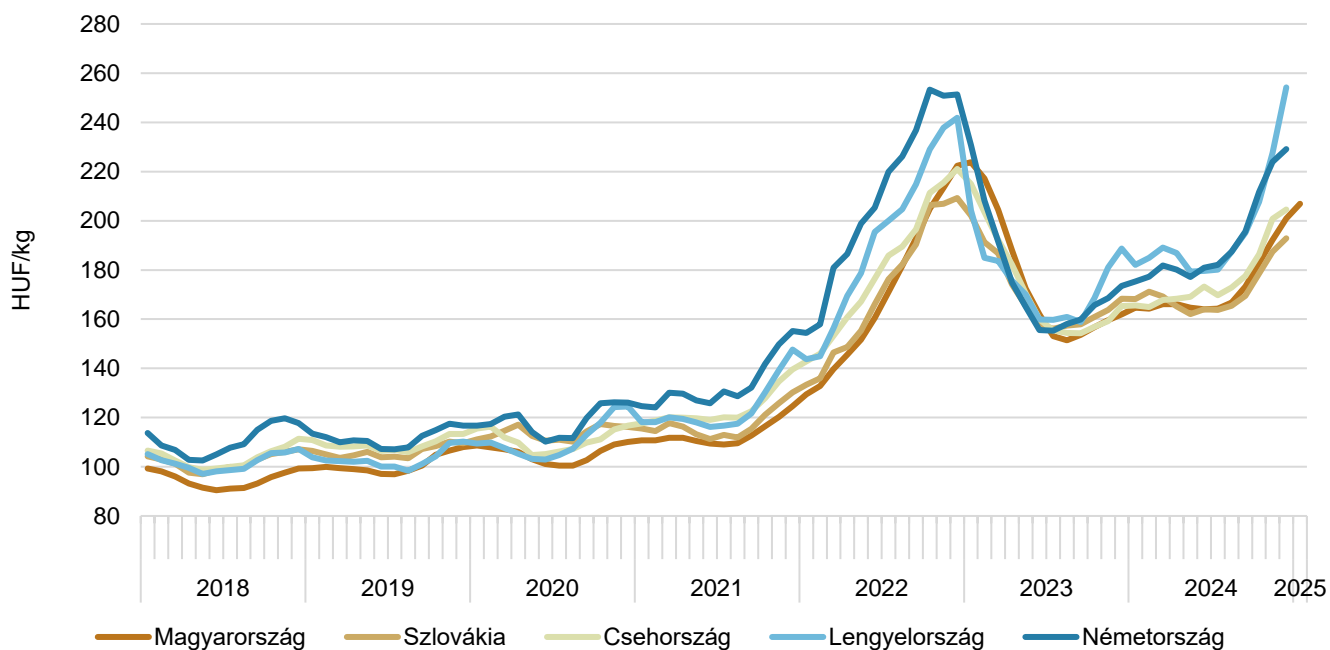
Nyerstej

1. ábra: A nyerstej havi termelői árának alakulása a világon (2018–2025)



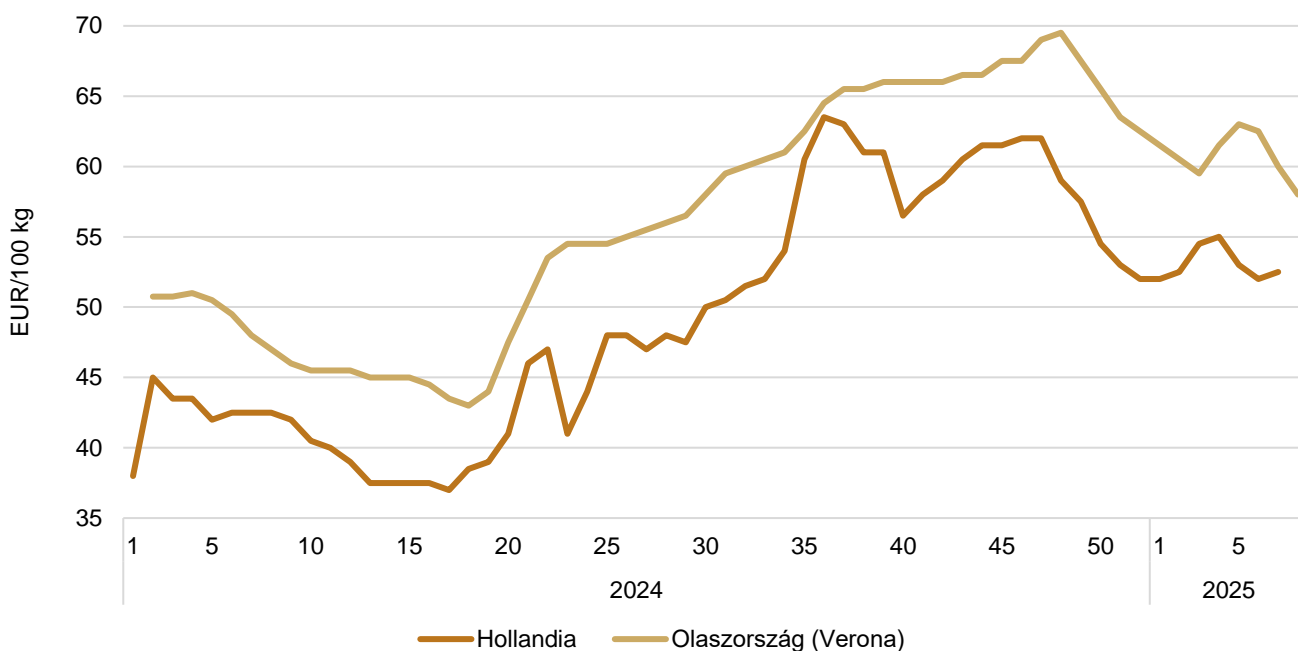
Megjegyzés: Az Európai Unió átlagára 2020. februártól nem tartalmazza az Egyesült Királyságot.
 Forrás: AKI PÁIR, Európai Bizottság, LTO-CLAL, USDA

2. ábra: A nyerstej havi termelői ára néhány európai országban (2018–2025)



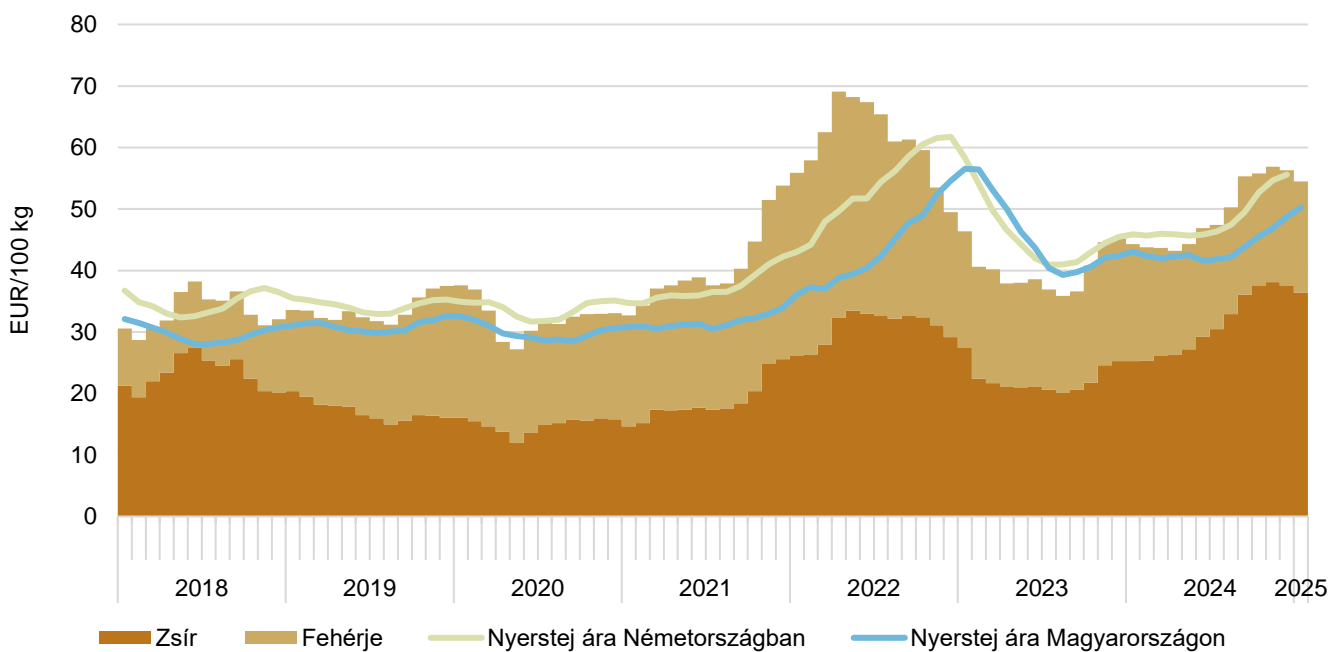
Forrás: AKI PÁIR, Európai Bizottság

3. ábra: **A nyerstej heti azonnali (spot) piaci ára Olaszországban és Hollandiában (2024–2025)**



Forrás: CCIAA di Verona-CLAL, DCA-Markt-NieuweOoogst

4. ábra: **A nyerstej havi alapanyagértéke és ára Németországban, a nyerstej ára Magyarországon (2018–2025)**



Forrás: ife, BLE-BMELV, Európai Bizottság, AKI P0ÁIR

1. táblázat: **A nyerstej termelői ára^{a)} Magyarországon**

Megnevezés	Mértékegység	2024. I.	2024. XII.	2025. I.	2025. I./ 2024. I. (százalék)	2025. I./ 2024. XII. (százalék)
Alapár	HUF/kg	153,68	184,77	189,94	123,60	102,80
Felvásárlás	tonna	105 244	106 677	111 803	106,23	104,81
Átlagár	HUF/kg	164,63	200,93	206,96	125,71	103,00
Fehérje	százalék	3,46	3,48	3,47	100,04	99,57
Zsír	százalék	3,91	3,99	3,97	101,54	99,71

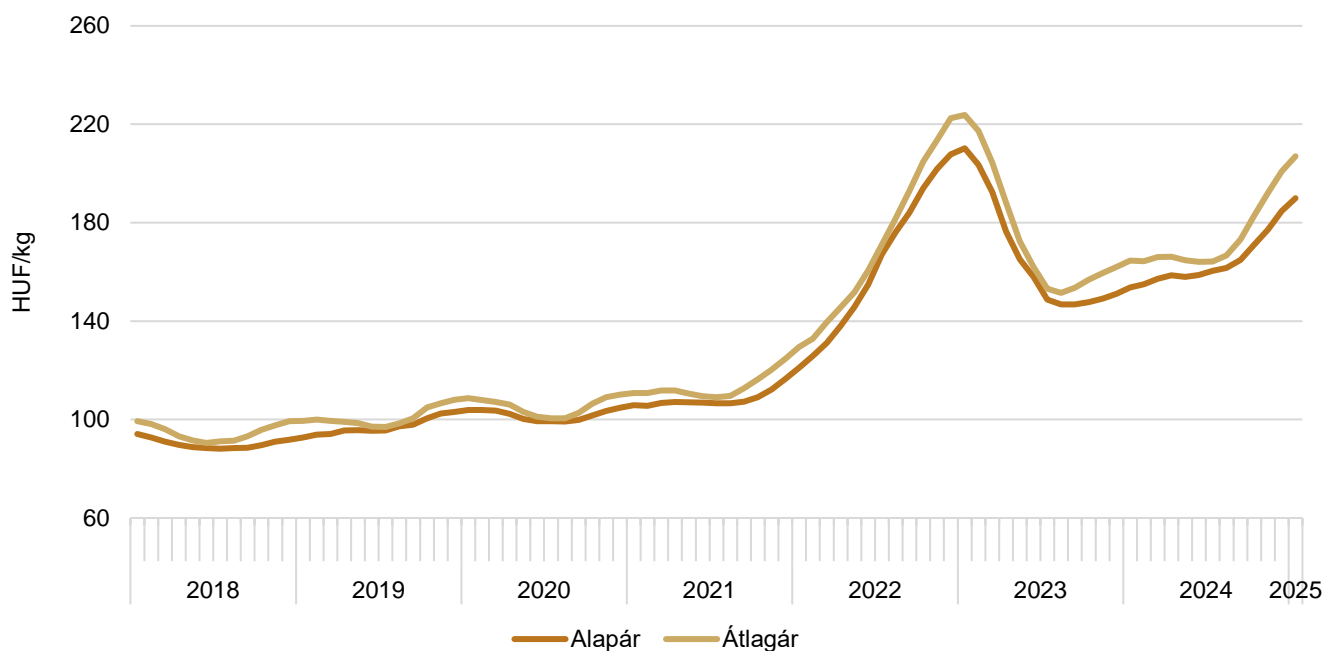
^{a)} A nyerstej ára valós beltartalmi értékekre és az összes minőségi kategóriára vonatkozik.
Forrás: AKI PÁIR

2. táblázat: **A nyerstej kiviteli ára^{a)} Magyarországon**

Megnevezés	Mértékegység	2024. I.	2024. XII.	2025. I.	2025. I./ 2024. I. (százalék)	2025. I./ 2024. XII. (százalék)
Mennyiség	tonna	12 175	14 379	10 478	86,06	72,87
Átlagár	HUF/kg	154,13	213,14	197,52	128,15	92,67
Fehérje	százalék	3,40	3,45	3,40	100,00	98,55
Zsír	százalék	3,91	3,99	4,00	102,30	100,25

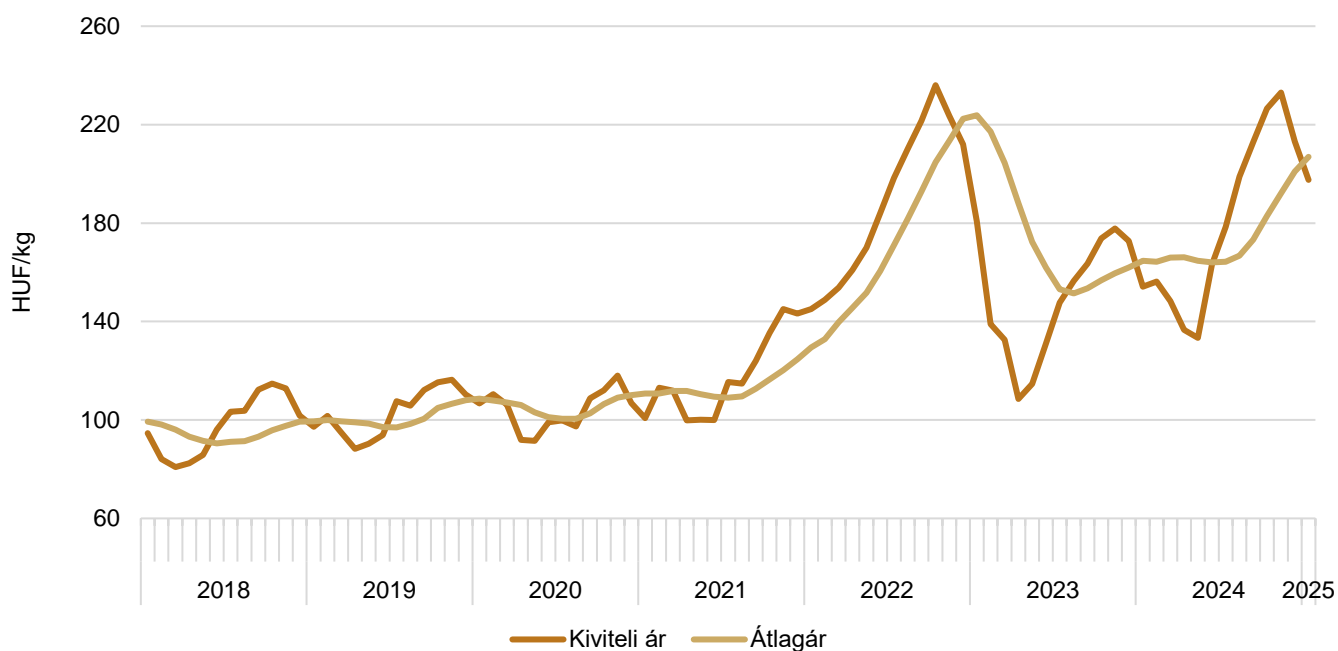
^{a)} A nyerstej ára valós beltartalmi értékekre és teljes tejre vonatkozik.
Forrás: AKI PÁIR

5. ábra: **A nyerstej országos havi termelői alap- és átlagára^{a)} Magyarországon (2018–2025)**

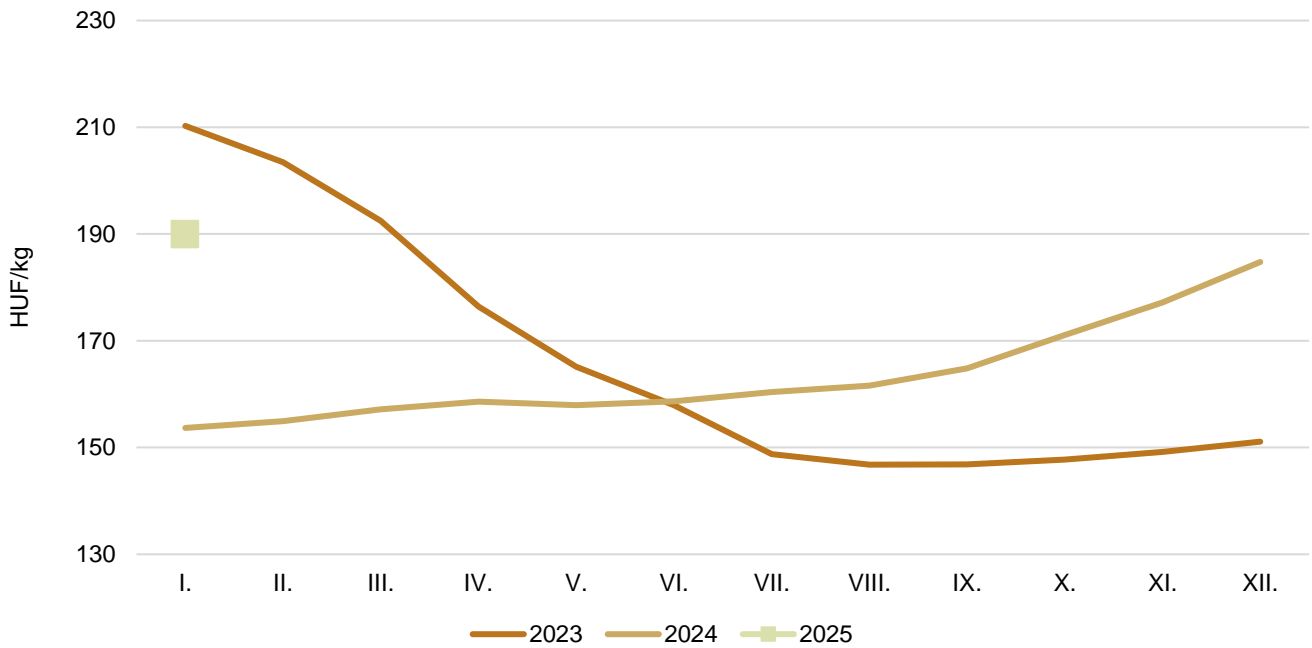


^{a)} A nyerstej ára valós beltartalmi értékekre és az összes minőségi kategóriára vonatkozik.
 Forrás: AKI PÁIR

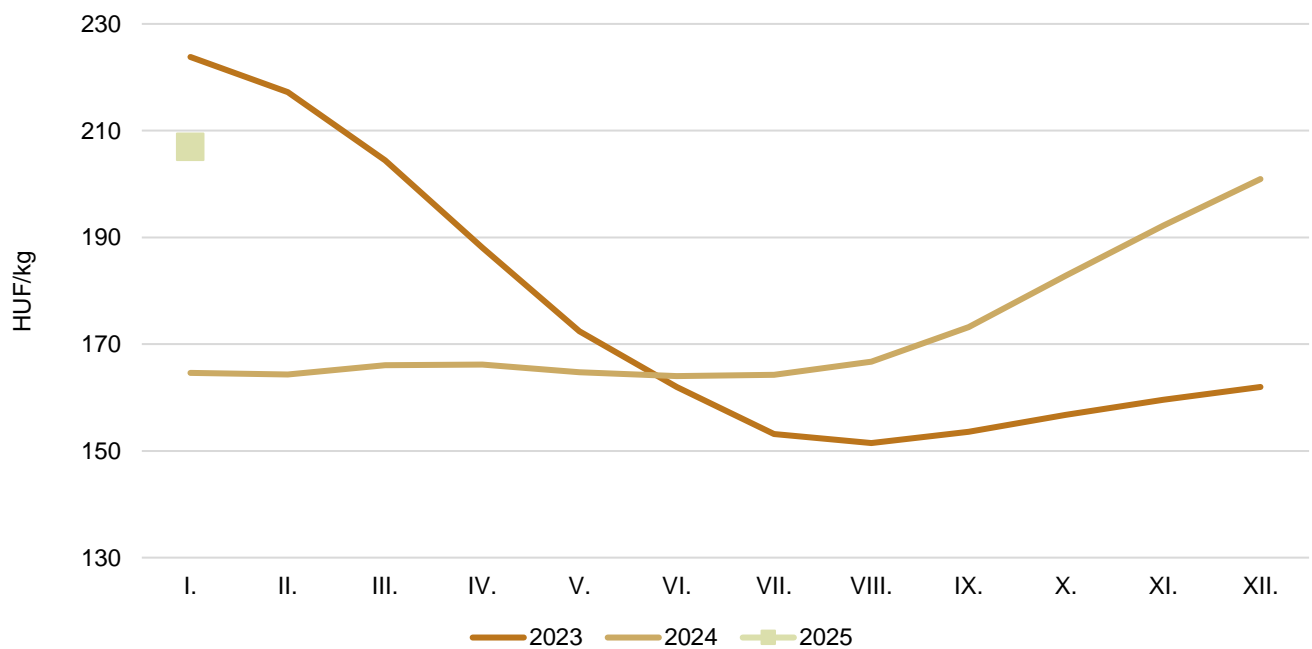
6. ábra: **A nyerstej országos havi termelői átlagára^{a)} és kiviteli ára Magyarországon (2018–2025)**



^{a)} A nyerstej ára valós beltartalmi értékekre és az összes minőségi kategóriára vonatkozik.
 Forrás: AKI PÁIR

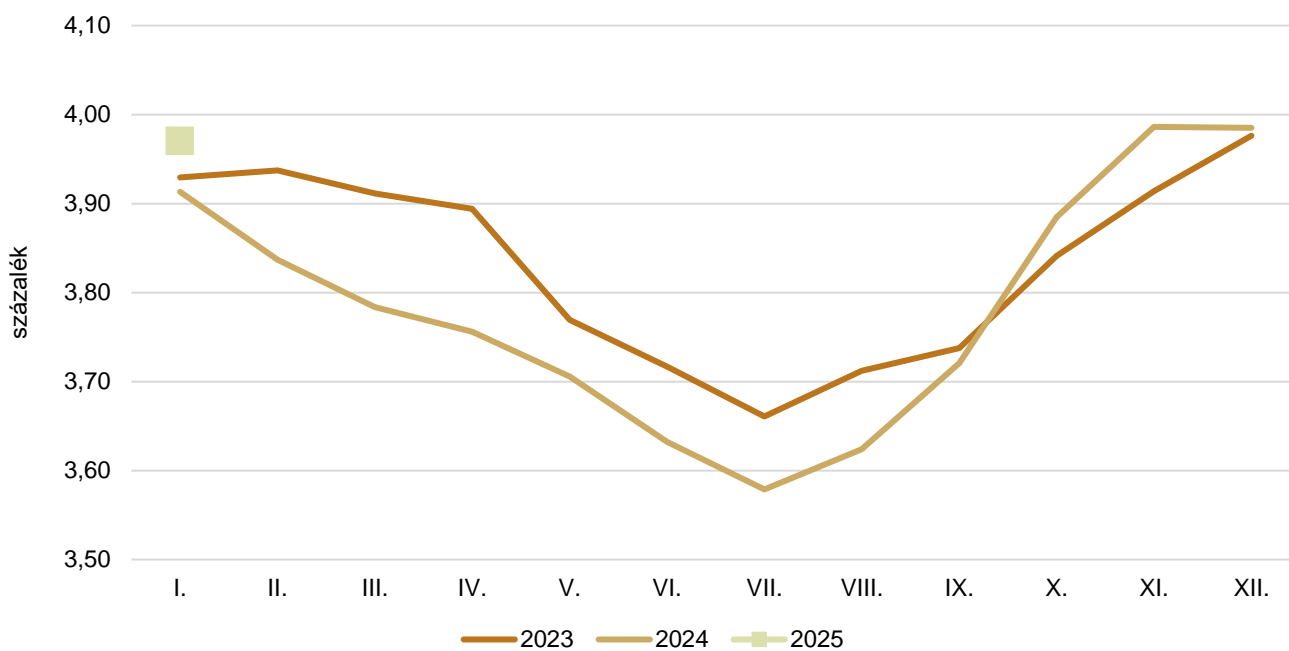
7. ábra: A nyerstej országos havi termelői alapára^{a)} Magyarországon (2023–2025)

^{a)} A nyerstej ára valós beltartalmi értékekre és az összes minőségi kategóriára vonatkozik.
Forrás: AKI PÁIR

8. ábra: A nyerstej országos havi termelői átlagára^{a)} Magyarországon (2023–2025)

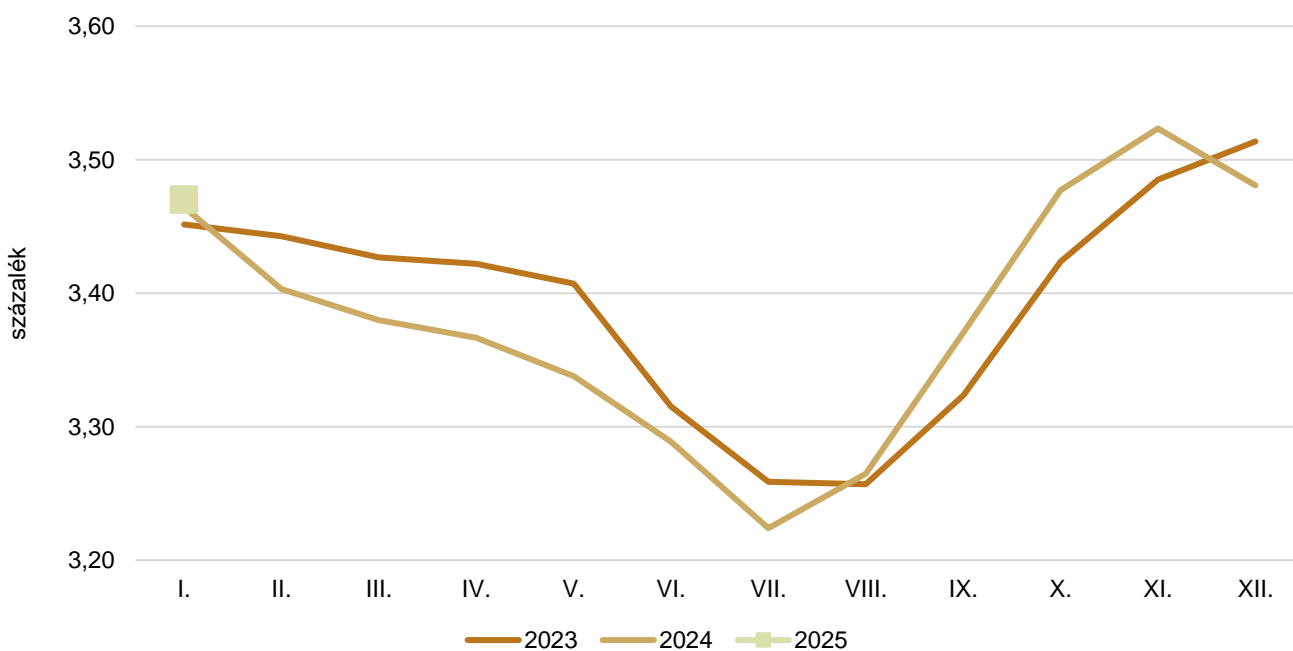
^{a)} A nyerstej ára valós beltartalmi értékekre és az összes minőségi kategóriára vonatkozik.
Forrás: AKI PÁIR

9. ábra: **A nyerstej havi zsírtartalma^{a)} Magyarországon (2023–2025)**

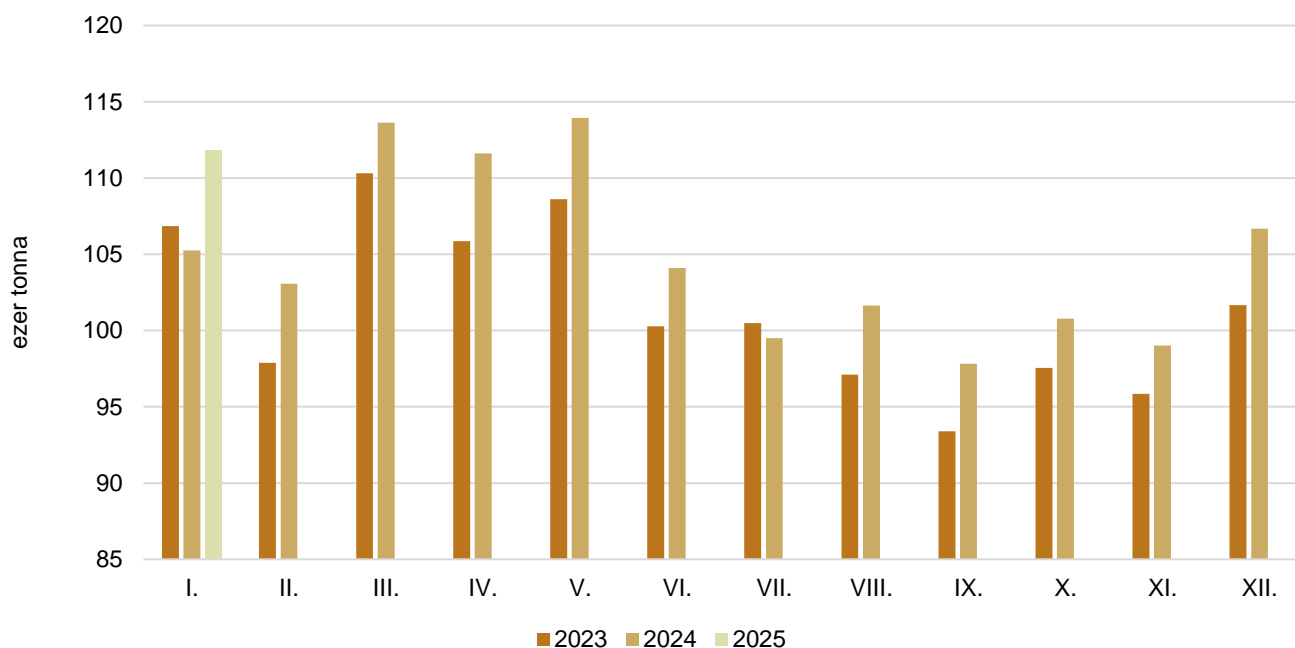


^{a)} A nyerstej zsírtartalma az összes minőségi kategóriára vonatkozik.
Forrás: AKI PÁIR

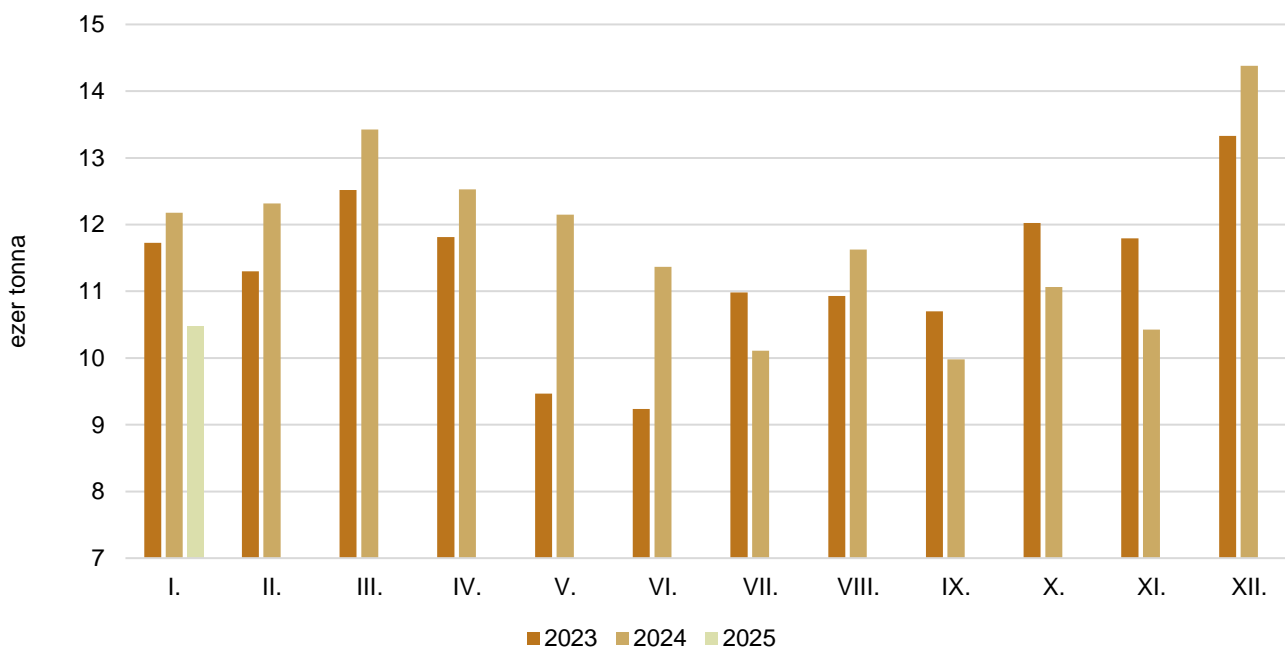
10. ábra: **A nyerstej havi fehérjetartalma^{a)} Magyarországon (2023–2025)**



^{a)} A nyerstej fehérjetartalma az összes minőségi kategóriára vonatkozik.
Forrás: AKI PÁIR

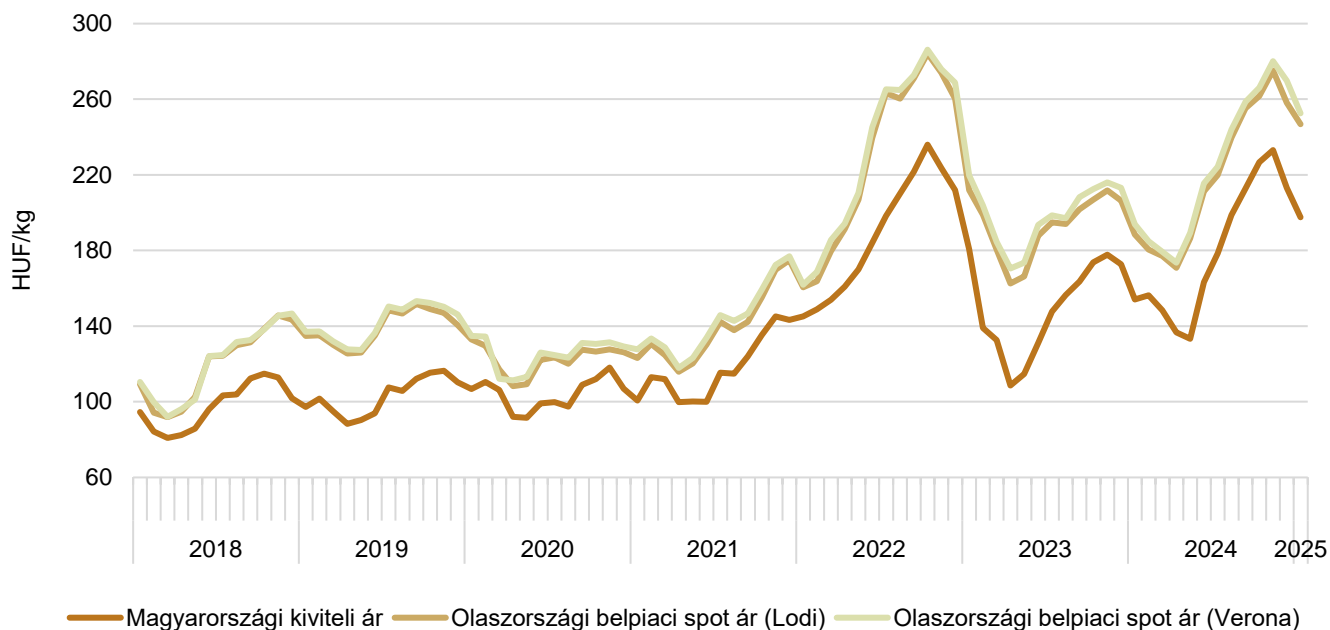
11. ábra: **A felvásárolt nyerstej havi mennyisége Magyarországon (2023–2025)**

Forrás: AKI PÁIR

12. ábra: **A nyerstej havi kivitele Magyarországon (2023–2025)**

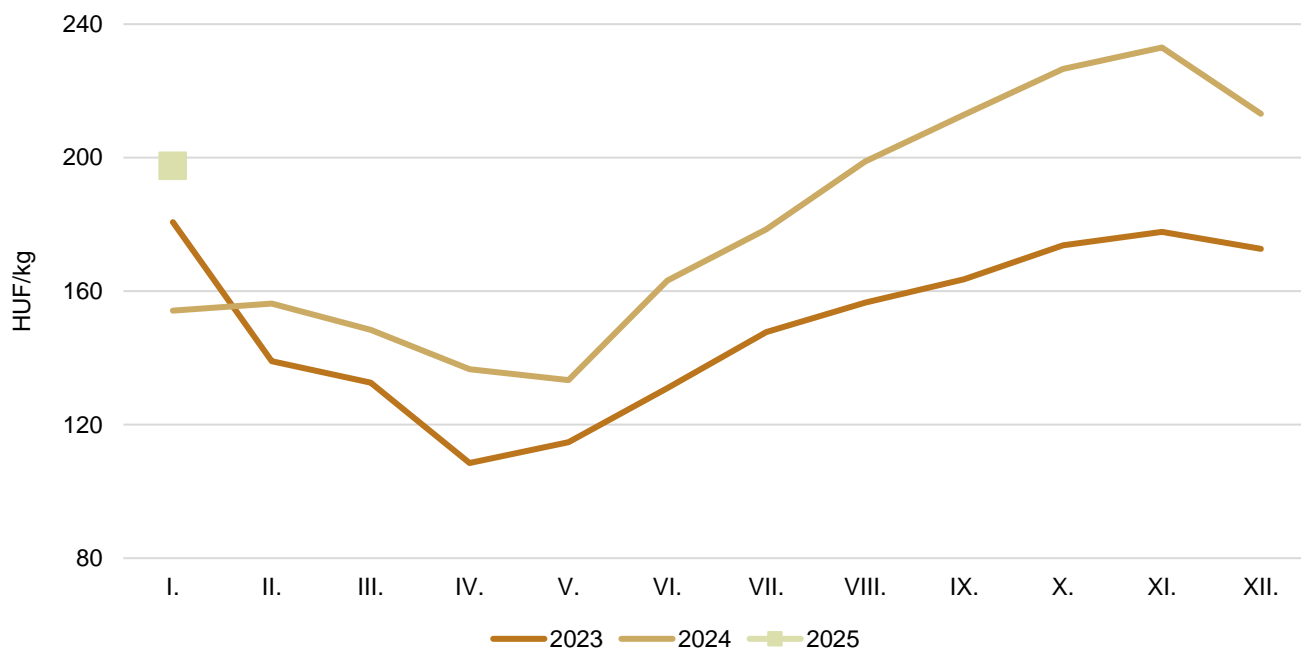
Forrás: AKI PÁIR

13. ábra: **A teljes nyerstej havi kiviteli ára Magyarországon és a nyerstej ára Olaszországban (2018–2025)**



Forrás: AKI PÁIR, CCIAA di Lodi, CCIAA di Verona

14. ábra: **A teljes nyerstej havi kiviteli ára Magyarországon (2023–2025)**



Forrás: AKI PÁIR

3. táblázat: **A nyerstej ára az Európai Unióban (2025. február 19-ig beérkezett adatok)**

EUR/100 kg

Ország	2023. XII.	2024. XI.	2024. XII.	2024. XII./ 2023. XII. (százalék)	2024. XII./ 2024. XI. (százalék)
Ausztria	49,42	53,35	55,60 ^{a)}	112,51	104,22
Belgium	43,28	53,66	55,30	127,77	103,06
Dánia	42,65	54,71	55,77	130,76	101,94
Finnország	50,79	51,32	50,80	100,02	98,99
Franciaország	47,34	49,70	49,87	105,34	100,34
Görögország	52,59	54,45	54,37	103,38	99,85
Hollandia	46,31	55,50	57,35	123,84	103,33
Írország	44,19	63,42	61,47	139,10	96,93
Németország	45,45	54,68	55,59	122,31	101,66
Olaszország	49,78	54,91	54,91	110,31	100,00
Portugália	44,56	45,64	45,80	102,78	100,35
Spanyolország	50,58	47,77	47,96	94,82	100,40
Svédország	41,51	54,29	52,14	125,61	96,04
Ciprus	64,90	66,02	66,08	101,82	100,09
Csehország	43,31	49,02	49,61	114,55	101,20
Észtország	42,69	46,61	48,02	112,49	103,03
Lengyelország	49,44	55,56	61,66	124,72	110,98
Lettország	38,35	45,72	48,26	125,84	105,56
Litvánia	43,67	56,66	58,04	132,91	102,44
Magyarország	42,43	46,99	48,76	114,92	103,77
Málta	55,74	61,33	59,25	106,30	96,61
Szlovákia	44,09	45,76	46,78	106,10	102,23
Szlovénia	45,84	50,20	50,20	109,51	100,00
Bulgária	44,09	47,24	48,36	109,68	102,37
Románia	44,86	46,70	50,62	112,84	108,39
Horvátország	49,26	49,56	49,65	100,79	100,18
EU27	46,61	53,52	54,54	117,01	101,91

^{a)} A tagállam becslése.

Megjegyzés: A nyerstej ára valós beltartalmi értékekre vonatkozik.

Forrás: Európai Bizottság

Tejtermékek

4. táblázat: **A folyadéktej feldolgozó értékesítési ára Magyarországon**

Megnevezés	Mértékegység	2024. I.	2024. XII.	2025. I.	2025. I./ 2024. I. (százalék)	2025. I./ 2024. XII. (százalék)
Polytej, 2,8 százalék zsírtartalom	liter	184 417	152 593	175 903	95,38	115,28
	HUF/liter	331,92	337,38	337,93	101,81	100,16
Dobozos tej, 2,8 százalék zsírtartalom	liter	6 898 759	6 823 793	8 968 831	130,01	131,43
	HUF/liter	312,89	347,11	343,92	109,92	99,08
Dobozos tartós tej, 2,8 százalék zsírtartalom	liter	11 966 186	7 894 750	8 104 501	67,73	102,66
	HUF/liter	273,42	324,55	335,33	122,64	103,32
Dobozos tartós tej, 1,5 százalék zsírtartalom	liter	5 294 823	8 604 350	10 954 596	206,89	127,31
	HUF/liter	255,15	295,66	303,39	118,91	102,61

Forrás: AKI PÁIR

5. táblázat: **A folyadéktej kiskereskedelmi beszerzési ára Magyarországon**

Megnevezés	Mértékegység	2024. I.	2024. XII.	2025. I.	2025. I./ 2024. I. (százalék)	2025. I./ 2024. XII. (százalék)
1,5%-os UHT-tej gyártói márka	liter	2 643 558	3 901 366	4 534 419	171,53	116,23
	HUF/liter	251,09	296,04	300,60	119,72	101,54
1,5%-os UHT-tej kereskedelmi márka	liter	2 103 484	4 931 906	5 528 191	262,81	112,09
	HUF/liter	272,05	298,82	292,44	107,49	97,86
1,5%-os UHT-tej (összesen)	liter	4 747 042	8 833 272	10 062 610	211,98	113,92
	HUF/liter	260,38	297,59	296,12	113,72	99,50
2,8%-os UHT-tej gyártói márka	liter	3 827 533	2 394 189	1 941 610	50,73	81,10
	HUF/liter	298,35	330,25	340,44	114,11	103,08
2,8%-os UHT-tej kereskedelmi márka	liter	7 679 811	4 304 960	4 780 857	62,25	111,05
	HUF/liter	274,41	323,47	328,08	119,56	101,42
2,8%-os UHT-tej (összesen)	liter	11 507 344	6 699 149	6 722 467	58,42	100,35
	HUF/liter	282,38	325,90	331,65	117,45	101,77

Forrás: AKI PÁIR

6. táblázat: **A tejtermékek feldolgozó értékesítési ára Magyarországon**

Megnevezés	Mértékegység	2024. I.	2024. XII.	2025. I.	2025. I./ 2024. I. (százalék)	2025. I./ 2024. XII. (százalék)
Adagolt vaj	kg	212 698	357 589	328 104	154,26	91,75
	HUF/kg	2695,32	3049,06	3210,72	119,12	105,30
Natúr vajkrém	kg	65 340	61 804	83 619	127,98	135,30
	HUF/kg	1536,75	1806,70	1837,49	119,57	101,70
Tehéntúró	kg	900 241	902 745	1 048 778	116,50	116,18
	HUF/kg	1255,01	1358,75	1397,41	111,35	102,85
Tejföl	kg	3 110 046	4 441 228	3 945 773	126,87	88,84
	HUF/kg	849,66	956,67	983,57	115,76	102,81
Natúr joghurt	kg	626 006	539 116	815 592	130,28	151,28
	HUF/kg	477,27	546,76	561,96	117,74	102,78
Gyümölcsös joghurt	kg	309 179	265 747	382 411	123,69	143,90
	HUF/kg	639,45	718,18	730,00	114,16	101,65
Kefir	kg	1 094 470	847 648	1 204 455	110,05	142,09
	HUF/kg	452,84	517,60	530,40	117,13	102,47
Trappista sajt	kg	1 355 790	1 895 384	1 646 755	121,46	86,88
	HUF/kg	2048,41	2268,05	2367,12	115,56	104,37
Ömlesztett sajt	kg	459 095	472 581	536 400	116,84	113,50
	HUF/kg	2020,54	2144,91	2039,69	100,95	95,09

Forrás: AKI PÁIR

7. táblázat: **A trappista sajt kiskereskedelmi beszerzési ára Magyarországon**

Megnevezés	Kíszerelés	Mértékegység	2024. I.	2024. XII.	2025. I.	2025. I./ 2024. I. (százalék)	2025. I./ 2024. XII. (százalék)
Trappista sajt gyártói márka	1,4–1,5 kg	kg	418 931	960 642	550 596	131,43	57,32
		HUF/kg	1 820,41	2 094,53	2 133,51	117,20	101,86
Trappista sajt kereskedelmi márka	1,4–1,5 kg	kg	350 916	289 926	342 522	97,61	118,14
		HUF/kg	1 920,02	2 170,82	2 201,55	114,66	101,42
Trappista sajt (összesen)	1,4–1,5 kg	kg	769 846	1 250 567	893 118	116,01	71,42
		HUF/kg	1 865,82	2 112,22	2 159,61	115,75	102,24

Forrás: AKI PÁIR

8. táblázat: Magyarország tejtermék-külkereskedelmének mennyisége

tonna

Termék megnevezése	2023. I–XI.		2024. I–XI.		2023. I–XI./2022. I–XI. (százalék)	
	import	export	import	export	import	export
0401 Tej és tejszín ^{a)}	58 687	363 470	72 412	452 475	123,39	124,49
0402 Tej és tejszín ^{b)}	15 974	5 126	15 570	1 662	97,47	32,41
0403 Kefir, joghurt	52 244	9 171	57 330	7 325	109,74	79,87
0404 Tejsavó	7 141	31 598	9 447	34 960	132,30	110,64
0405 Vaj és vajkrém	6 477	1 399	7 086	949	109,40	67,84
0406 Sajt és túró	63 655	38 513	67 922	41 639	106,70	108,12

^{a)} Nem sűrítve, nem édesítve.^{b)} Sűrítve vagy édesítve.

Forrás: KSH

9. táblázat: Magyarország tejtermék-külkereskedelmének értéke

ezer HUF

Termék megnevezése	2023. I–XI.		2024. I–XI.		2024. I–XI./2023. I–XI. (százalék)	
	import	export	import	export	import	export
0401 Tej és tejszín ^{a)}	22 504 379	77 345 957	25 663 793	96 098 328	114,04	124,24
0402 Tej és tejszín ^{b)}	10 229 320	5 052 975	11 019 436	2 166 240	107,72	42,87
0403 Kefir, joghurt	28 327 705	7 924 771	32 127 042	6 005 400	113,41	75,78
0404 Tejsavó	4 360 923	7 759 751	5 951 012	10 733 585	136,46	138,32
0405 Vaj és vajkrém	13 237 533	2 816 284	18 073 782	2 106 621	136,53	74,80
0406 Sajt és túró	111 531 334	75 849 899	127 612 931	78 725 394	114,42	103,79
Összesen	190 191 194	176 749 637	220 447 996	195 835 568	115,91	110,80

^{a)} Nem sűrítve, nem édesítve.^{b)} Sűrítve vagy édesítve.

Forrás: KSH

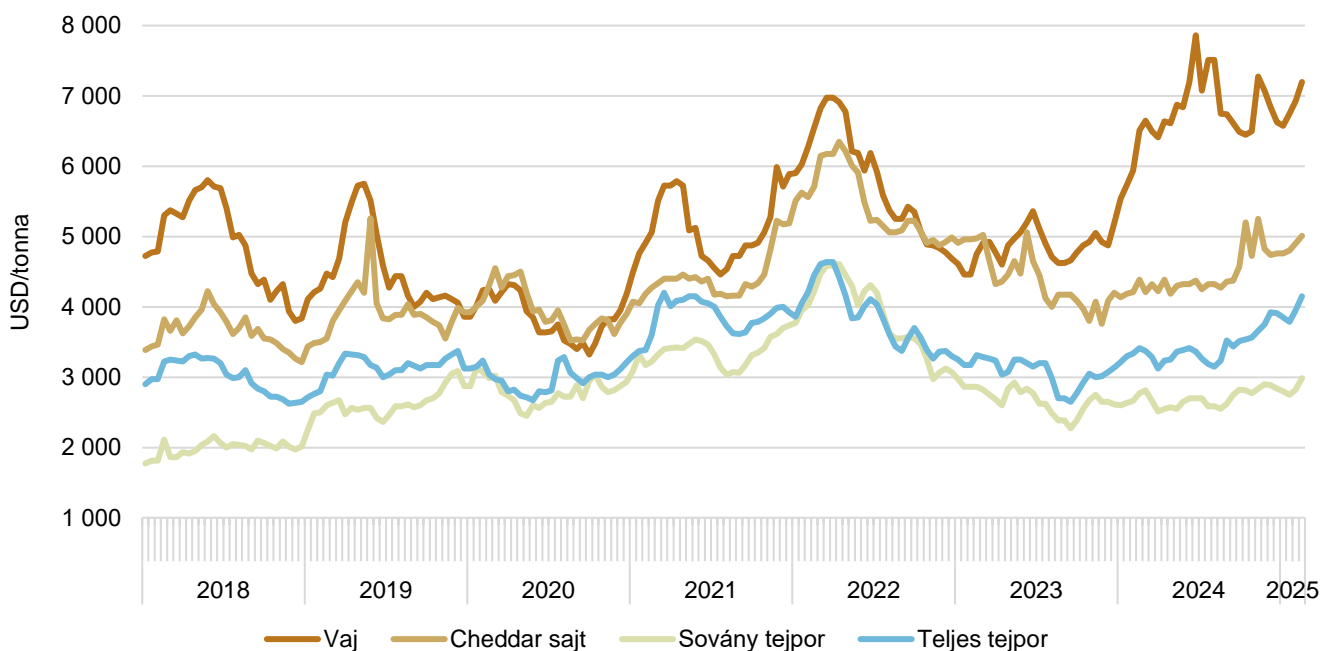
10. táblázat: A tejtermékek külkereskedelmi ára Magyarországon

HUF/kg

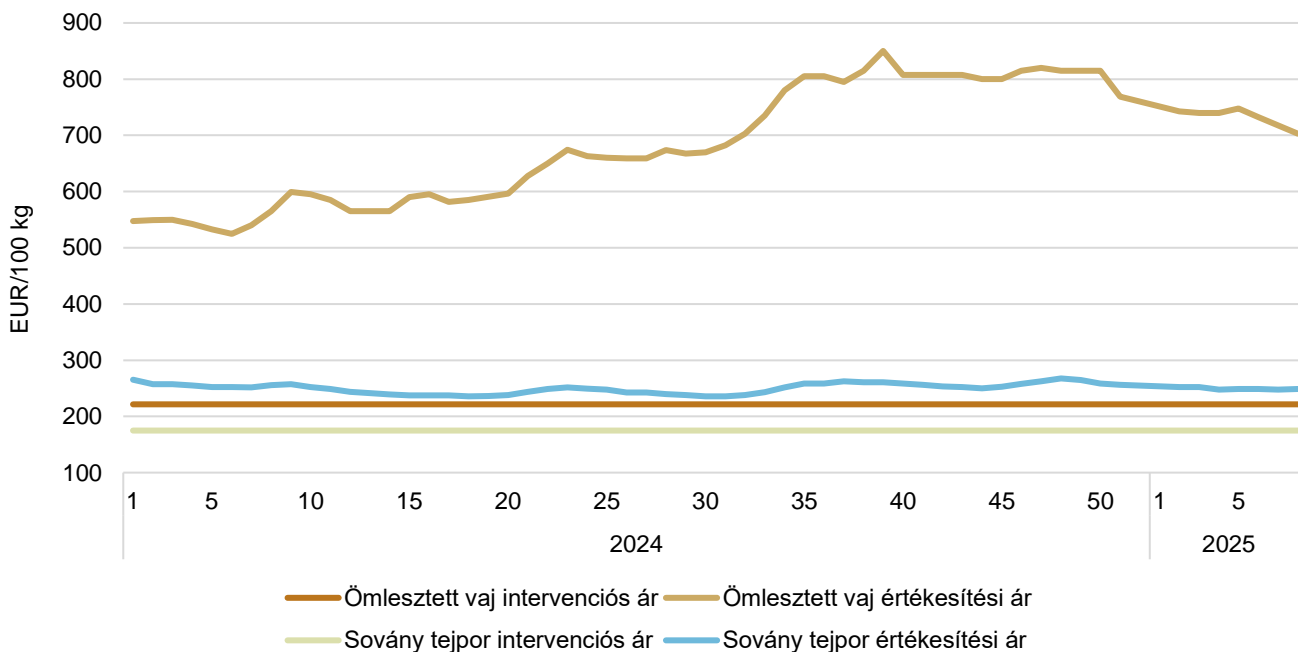
Termék megnevezése	2023. I–XI.		2024. I–XI.		2024. I–XI./2023. I–XI. (százalék)	
	import	export	import	export	import	export
0401 Tej és tejszín ^{a)}	383,47	212,80	354,41	212,38	92,42	99,81
0402 Tej és tejszín ^{b)}	640,35	985,74	707,74	1 303,71	110,52	132,26
0403 Kefir, joghurt	542,22	864,14	560,39	819,87	103,35	94,88
0404 Tejsavó	610,70	245,58	629,93	307,02	103,15	125,02
0405 Vaj és vajkrém	2 043,73	2 012,61	2 550,63	2 219,08	124,80	110,26
0406 Sajt és túró	1 752,14	1 969,45	1 878,82	1 890,64	107,23	96,00

^{a)} Nem sűrítve, nem édesítve.^{b)} Sűrítve vagy édesítve.

Forrás: KSH

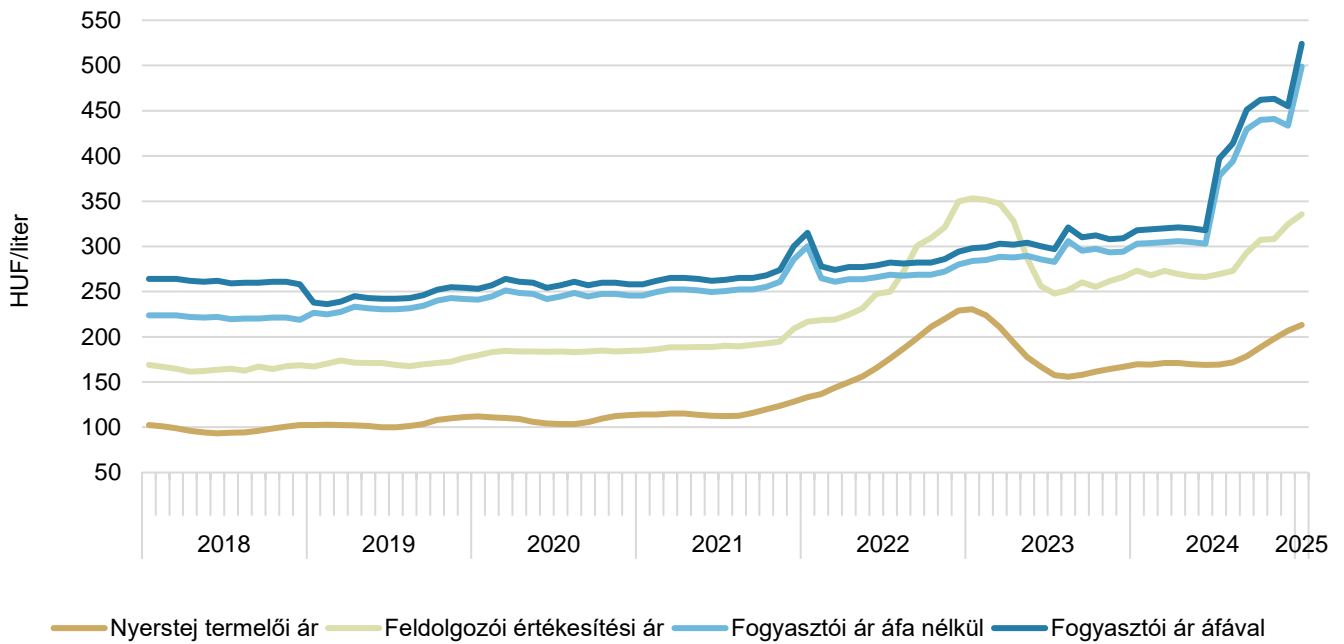
15. ábra: **A tejtermékek kétheti világsi^{a)} értékesítési ára (2018–2025)**

^{a)} FOB Óceánia.
Forrás: USDA

16. ábra: **Az ömlesztett vaj és a sovány tejpor heti értékesítési és intervenciósi ára Németországban (2024–2025)**

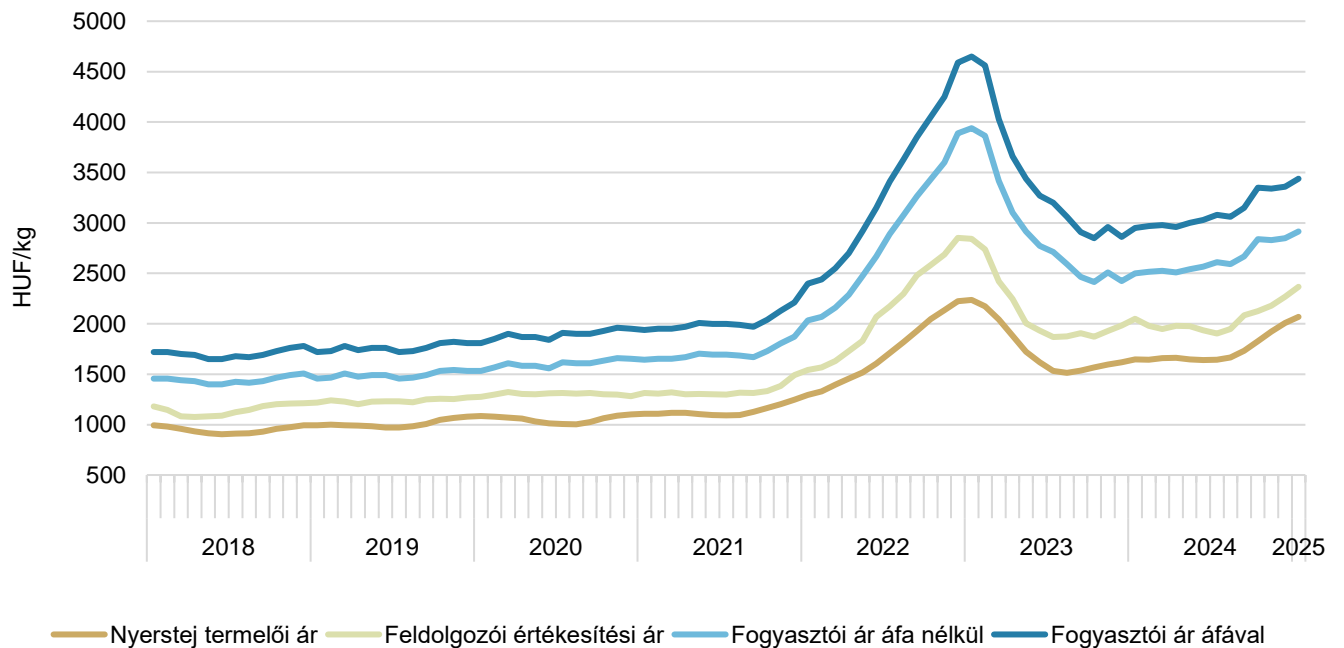
Forrás: Hannoveri árutőzsde, kempteni árutőzsde, Európai Bizottság

17. ábra: **A folyadéktej fázisárainak havi alakulása Magyarországon (2018–2025)**

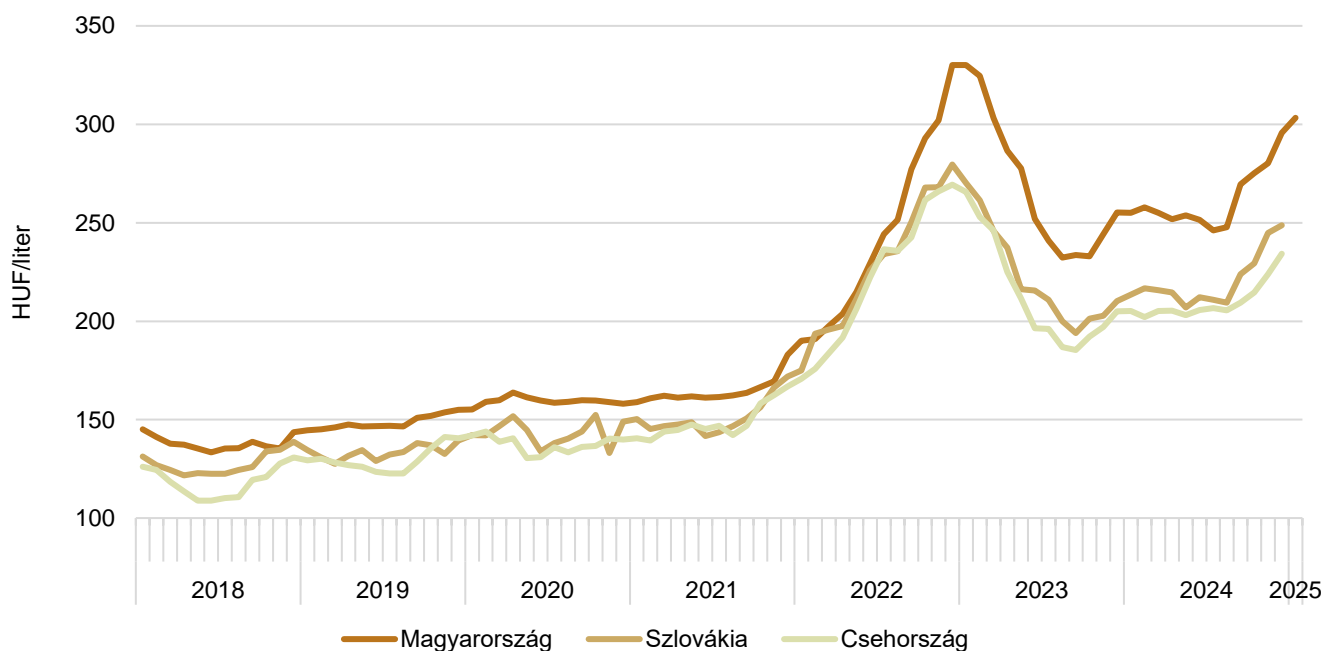


Megjegyzés: A feldolgozói és a fogyasztói ár egyaránt 2,8 százalékos zsírtartalmú dobozos tartós tejre vonatkozik.
 Forrás: AKI PÁIR, KSH

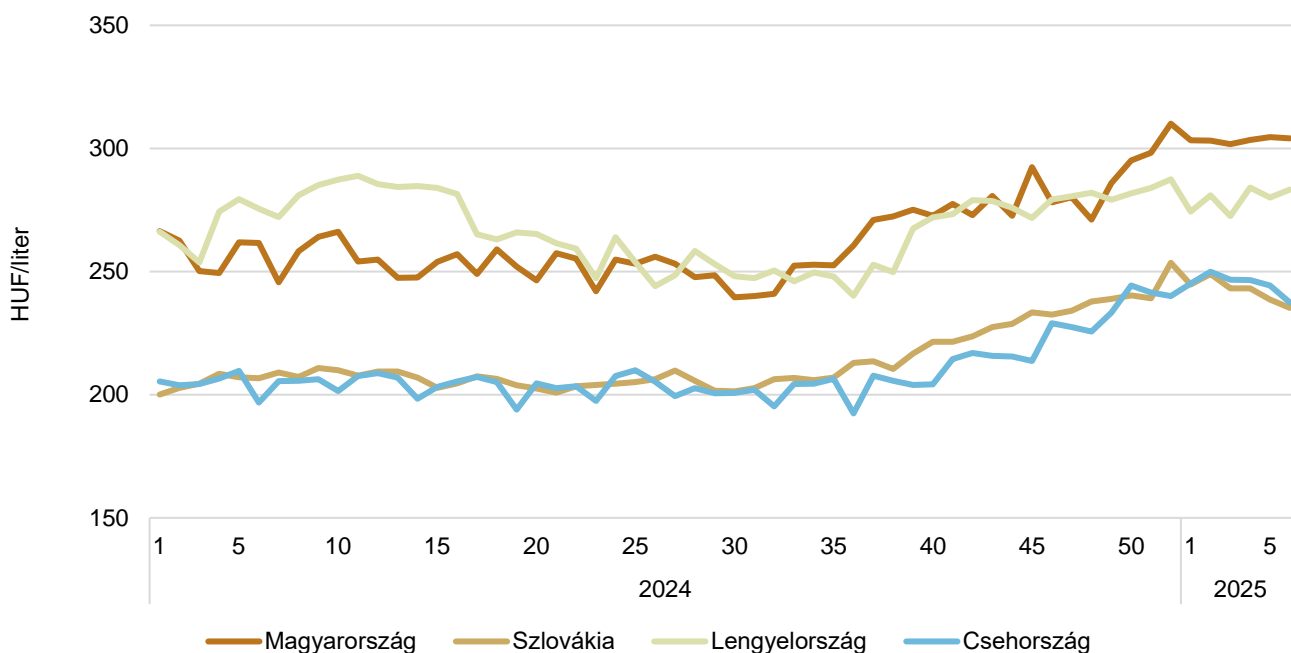
18. ábra: **A trappista sajt fázisárainak havi alakulása Magyarországon (2018–2025)**



Megjegyzés: A termelői ár 10 kg nyerstej árának felel meg.
 Forrás: AKI PÁIR, KSH

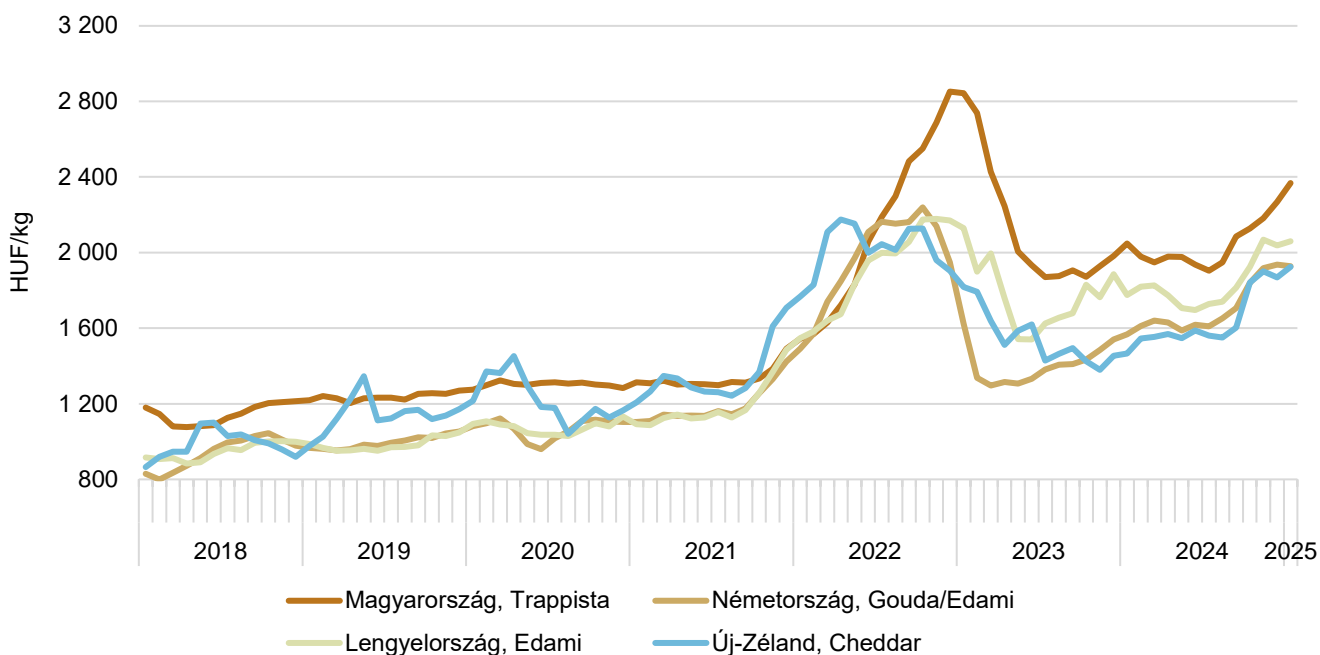
19. ábra: A folyadéktej^{a)} havi értékesítési ára nemzetközi összehasonlításban (2018–2025)

^{a)} 1,5 százalékos zsírtartalmú dobozos tartós tej.
Forrás: AKI PÁIR, PPA ATIS, MZCR

20. ábra: A folyadéktej^{a)} heti értékesítési ára nemzetközi összehasonlításban (2024–2025)

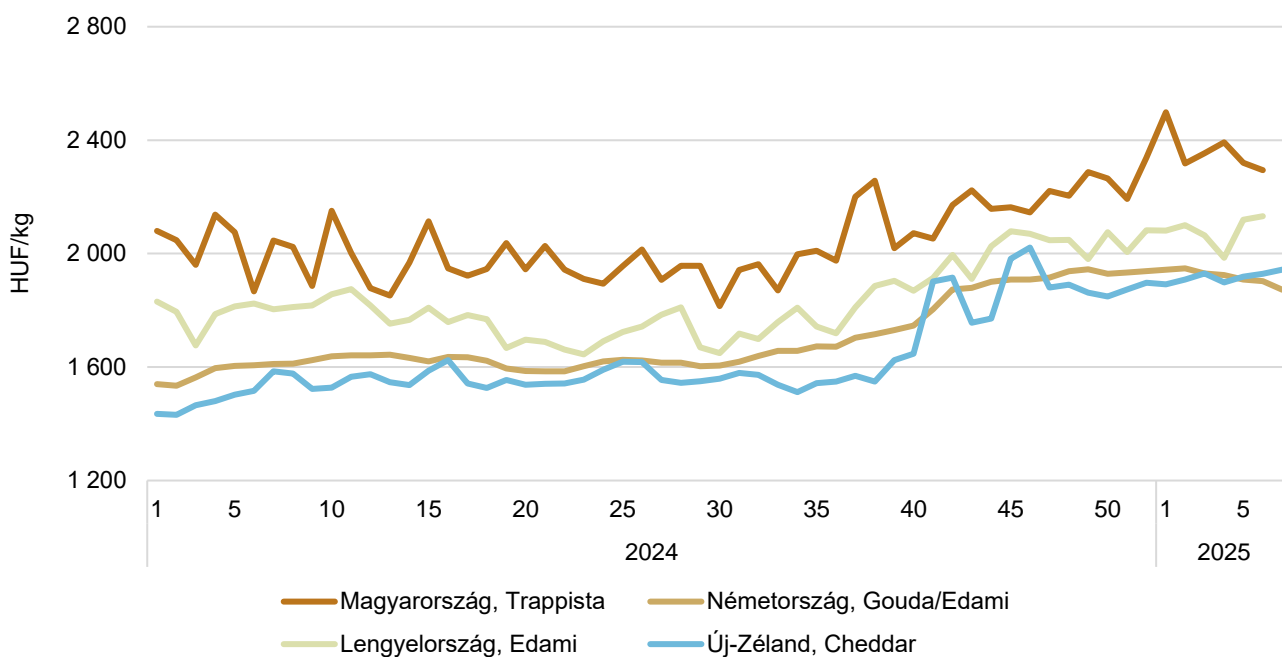
^{a)} 1,5 százalékos zsírtartalmú dobozos tartós tej.
Forrás: AKI PÁIR, PPA ATIS, Minrol

21. ábra: **A sajt havi értékesítési ára nemzetközi összehasonlításban (2018–2025)**

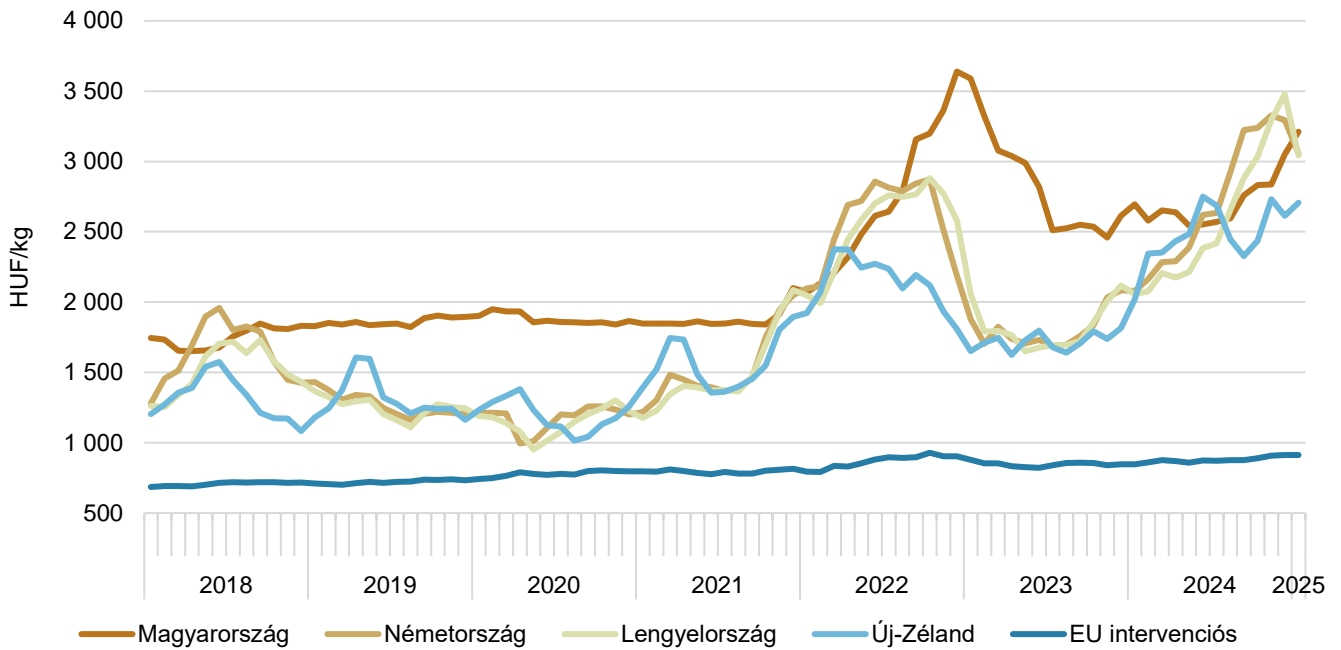


Forrás: AKI PÁIR, kemteni árutőzsde – ZMP, hannoveri árutőzsde – CLAL, MRIRW-CLAL, USDA

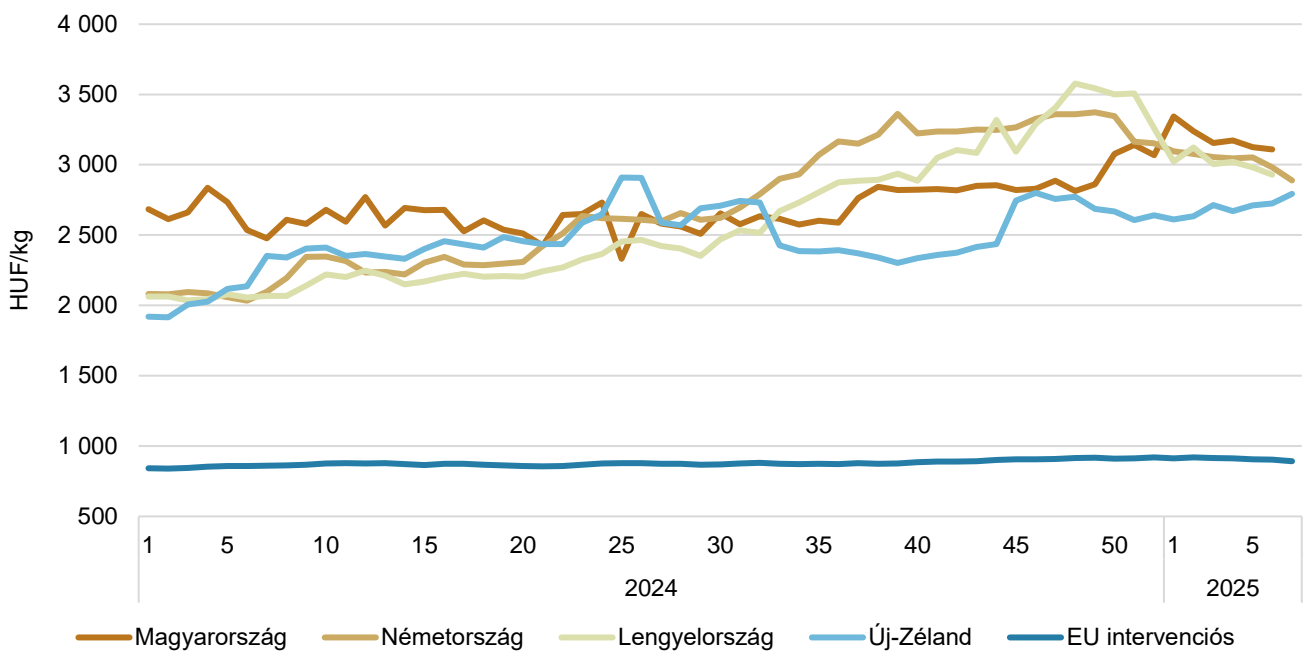
22. ábra: **A sajt heti értékesítési ára nemzetközi összehasonlításban (2024–2025)**



Forrás: AKI PÁIR, kemteni árutőzsde – ZMP, hannoveri árutőzsde – CLAL, Mintrol, USDA

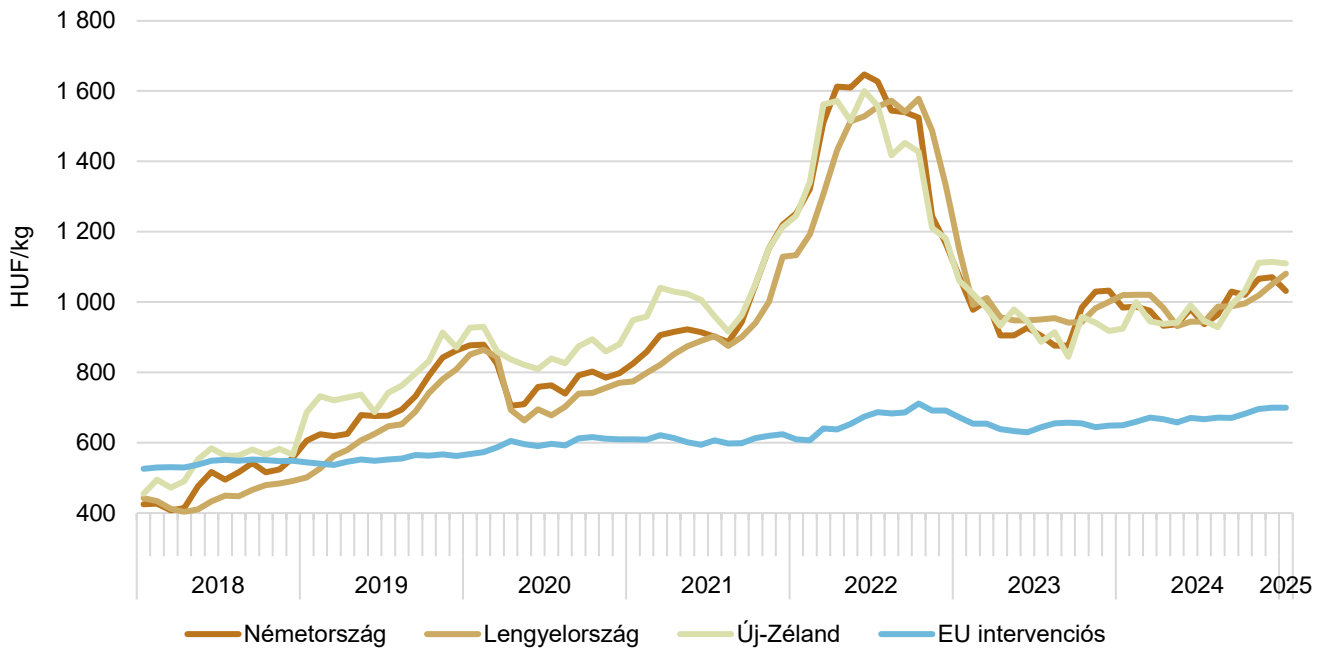
23. ábra: Az ömlesztett vaj^{a)} havi értékesítési ára nemzetközi összehasonlításban (2018–2025)

^{a)} Magyarországon az ömlesztett vaj helyett az adagolt vaj árát tüntettük fel.
 Forrás: AKI PÁIR, hannoveri árutőzsde – CLAL, Európai Bizottság, MRiRW-CLAL, USDA

24. ábra: Az ömlesztett vaj^{a)} heti értékesítési ára nemzetközi összehasonlításban (2024–2025)

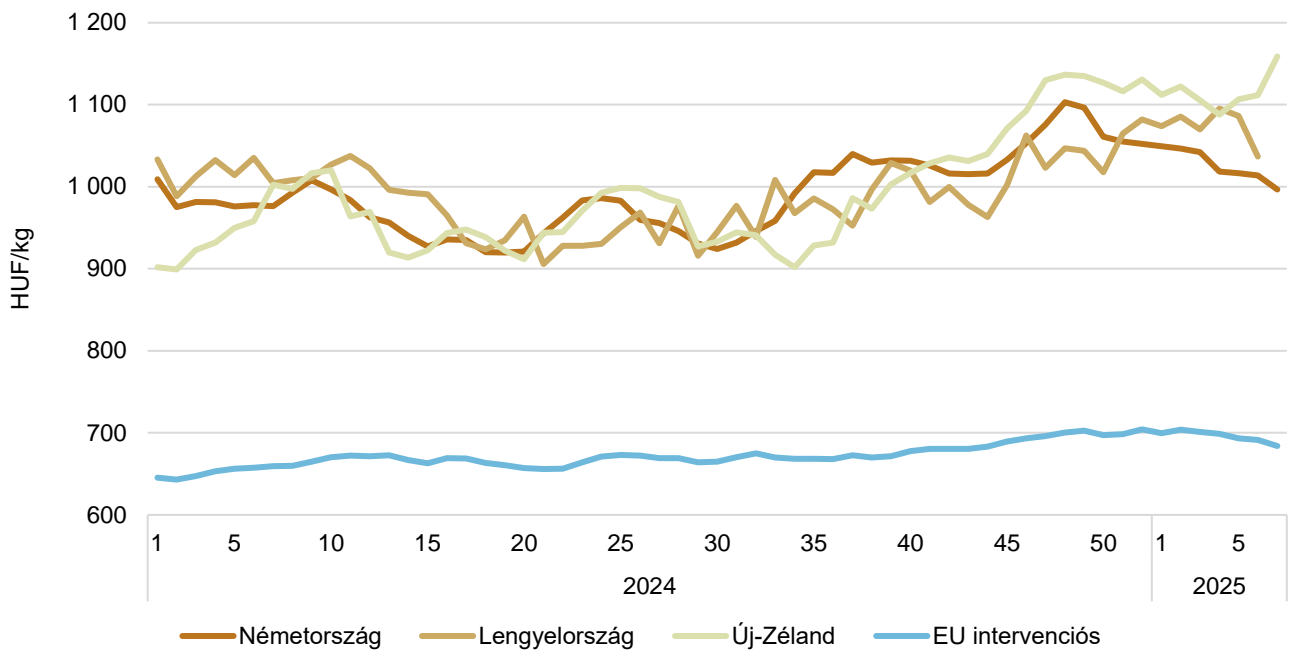
^{a)} Magyarországon az ömlesztett vaj helyett az adagolt vaj árát tüntettük fel.
 Forrás: AKI PÁIR, hannoveri árutőzsde – CLAL, Minrol, USDA Európai Bizottság

25. ábra: **A sovány tejpor havi értékesítési ára nemzetközi összehasonlításban (2018–2025)**



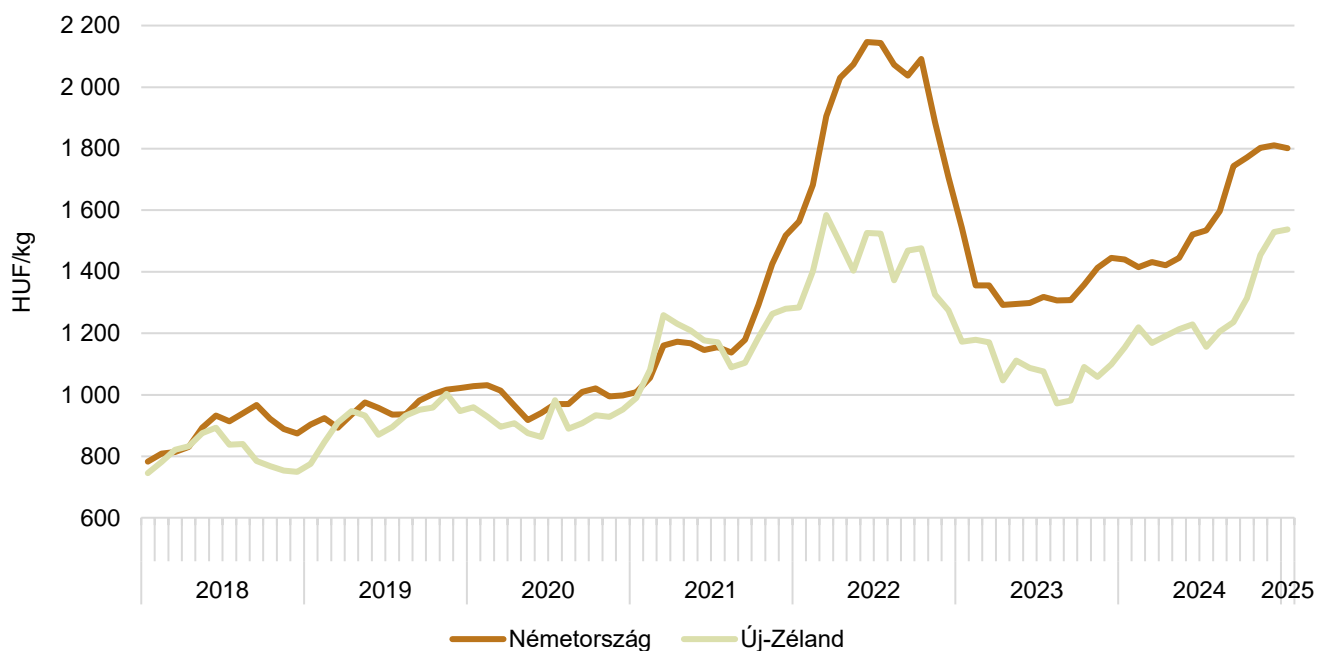
Forrás: ZMP, kemteni árutózsde, Európai Bizottság, MRIRW-CLAL, USDA

26. ábra: **A sovány tejpor heti értékesítési ára nemzetközi összehasonlításban (2024–2025)**



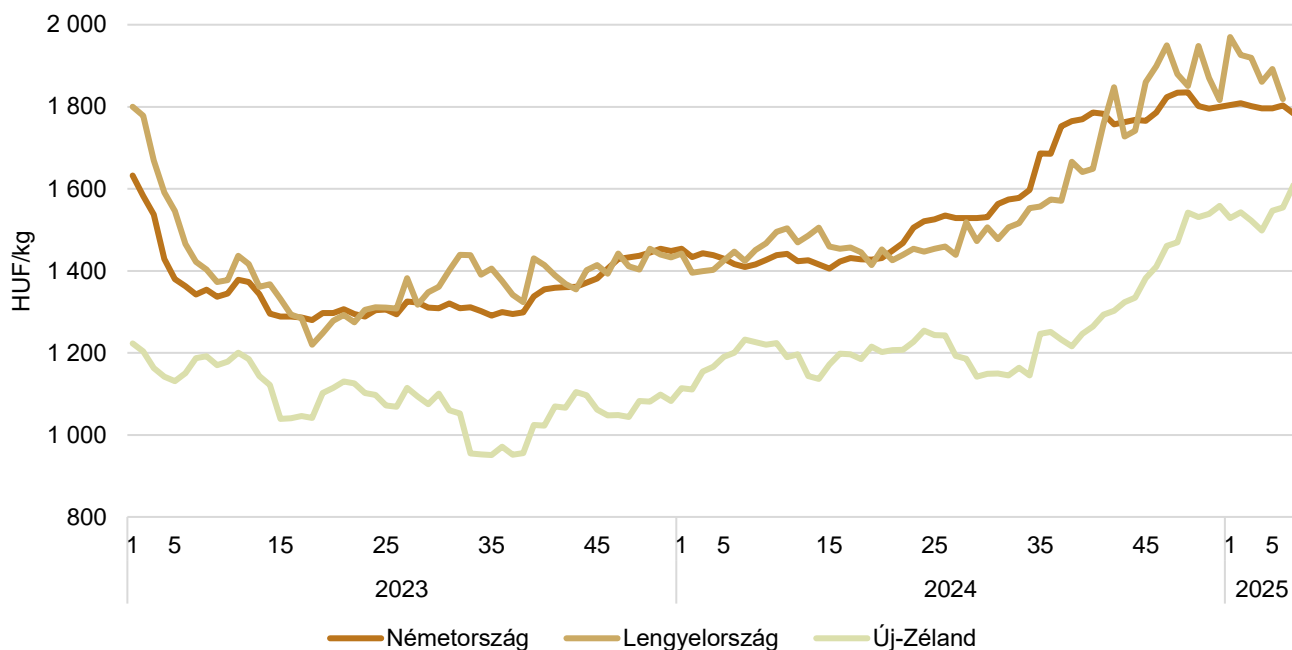
Forrás: ZMP, kemteni árutózsde, Minrol, USDA, Európai Bizottság

27. ábra: A teljes tejpor havi értékesítési ára nemzetközi összehasonlításban (2018–2025)



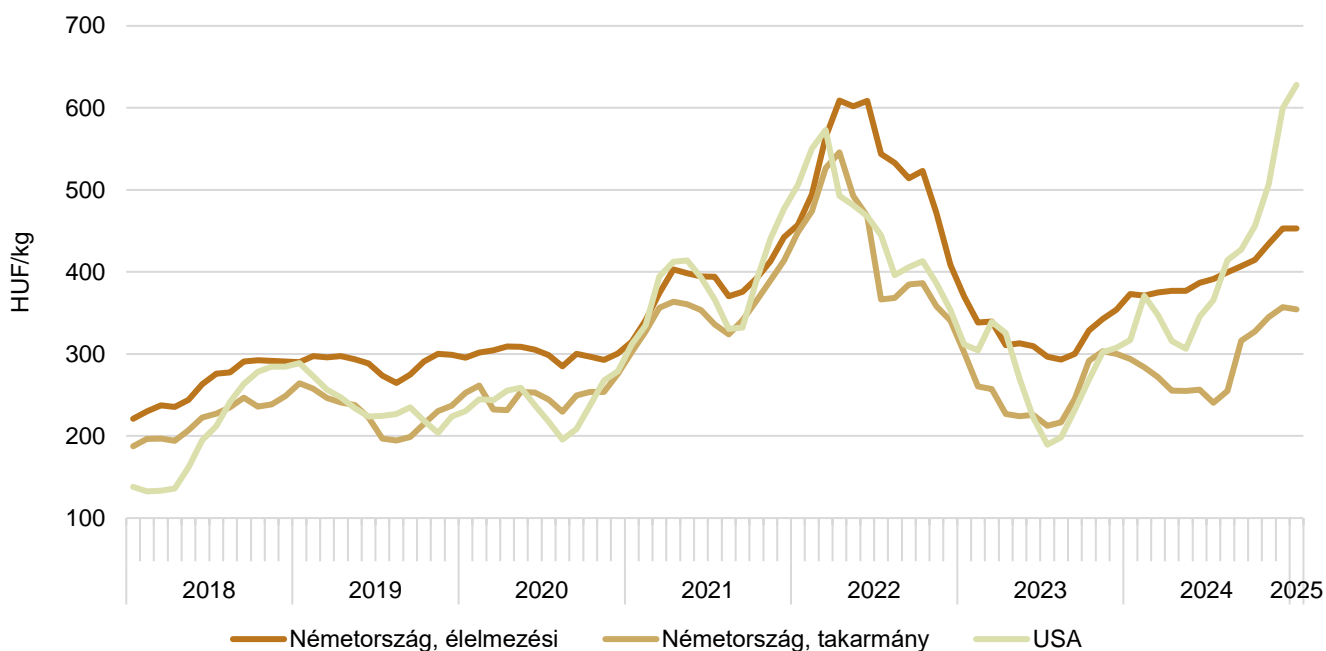
Forrás: ZMP, kempteni árutőzsde, IERIGŽ – PIB, USDA

28. ábra: A teljes tejpor heti értékesítési ára nemzetközi összehasonlításban (2024–2025)



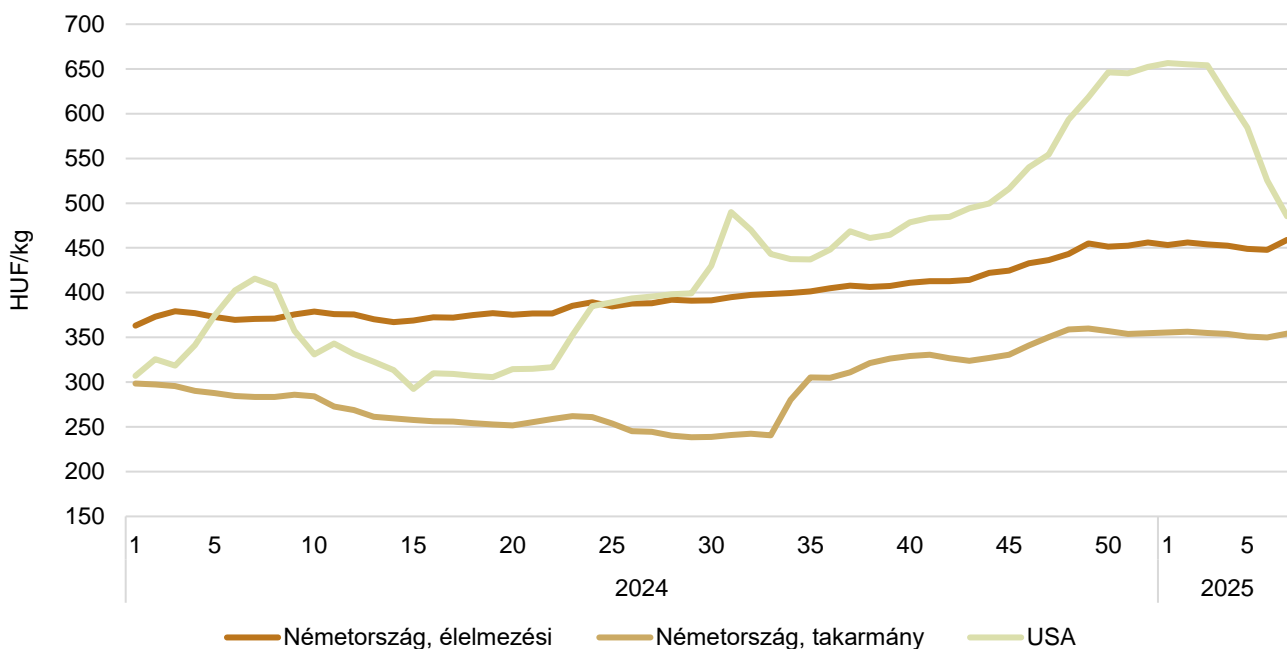
Forrás: Kempteni árutőzsde, Minrol, USDA

29. ábra: **A tejsavópor havi értékesítési ára nemzetközi összehasonlításban (2018–2025)**



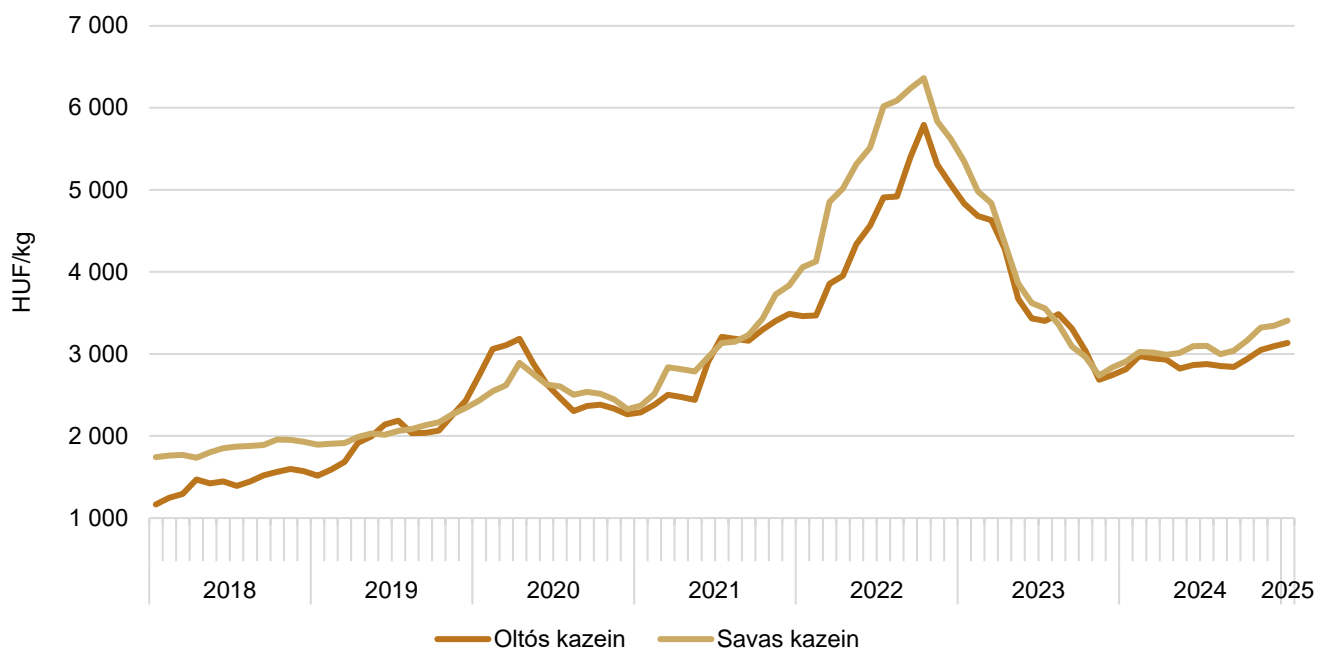
Megjegyzés: Az USA-ban az adatok a középső területekre vonatkoznak.
 Forrás: ZMP, kemteni árutózsde, USDA

30. ábra: **A tejsavópor heti értékesítési ára nemzetközi összehasonlításban (2024–2025)**

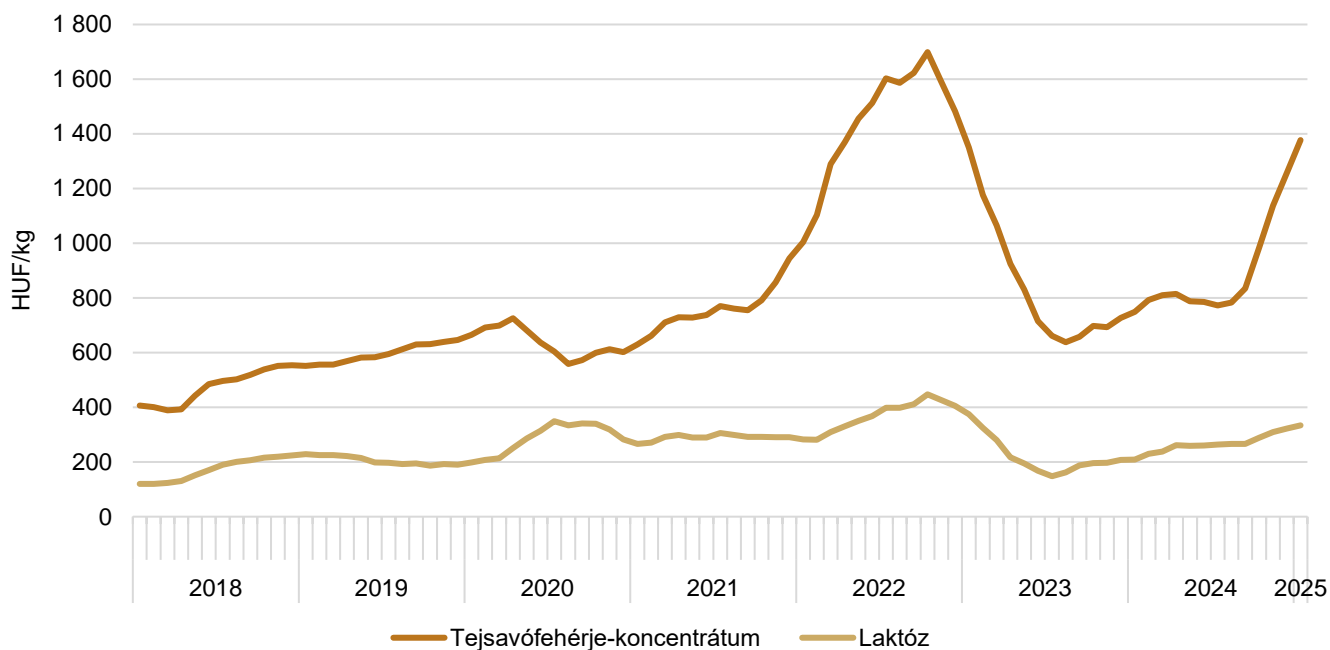


Forrás: ZMP, kemteni árutózsde, USDA

31. ábra: A kazein feldolgozói értékesítési ára az USA-ban (2018–2025)



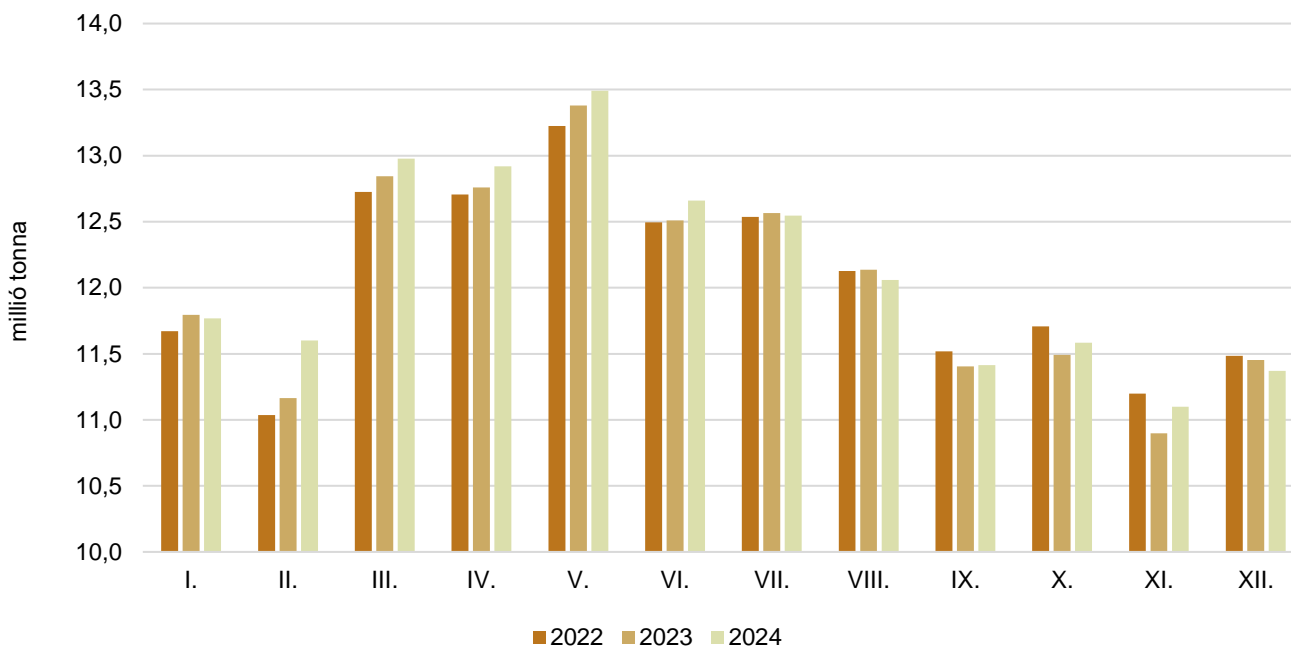
Forrás: USDA

32. ábra: A tejsavófehérje-koncentrátum és a laktóz feldolgozói értékesítési ára az USA-ban^{a)} (2018–2025)^{a)} A középső területek és a nyugati part jegyzése.

Forrás: USDA

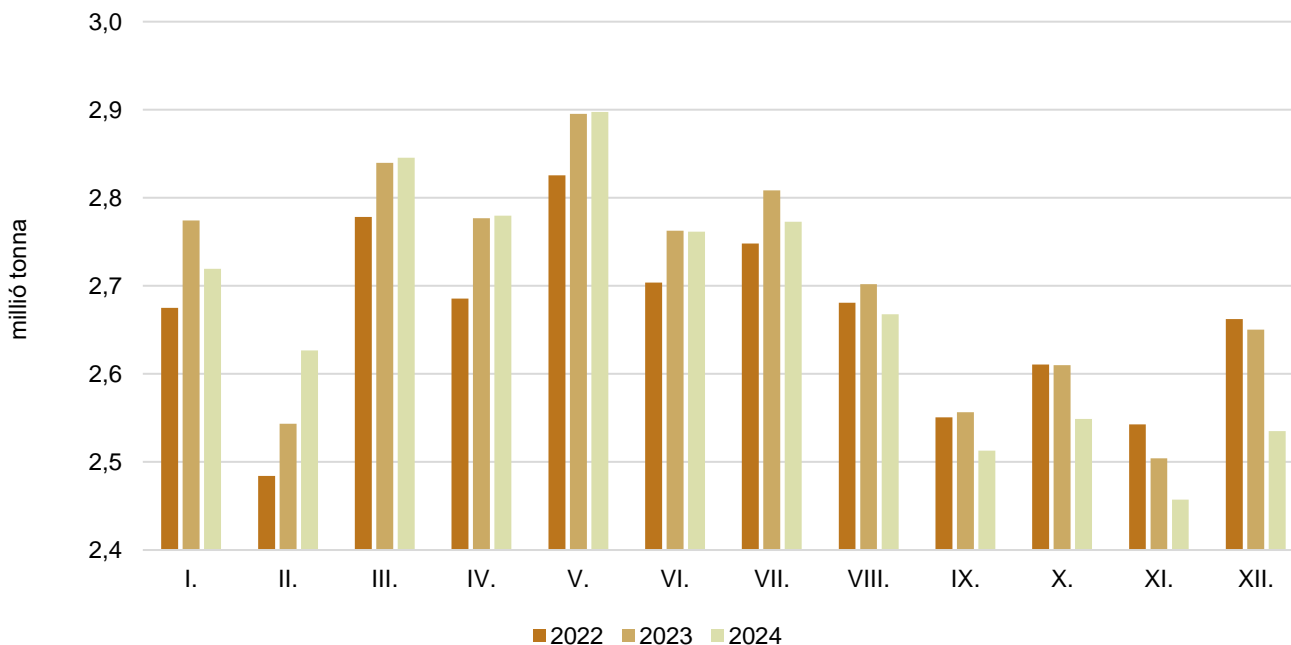
Tejfelvásárlás

33. ábra: **Az Európai Unióban (EU27) felvásárolt nyerstej havi mennyisége (2022–2024)**

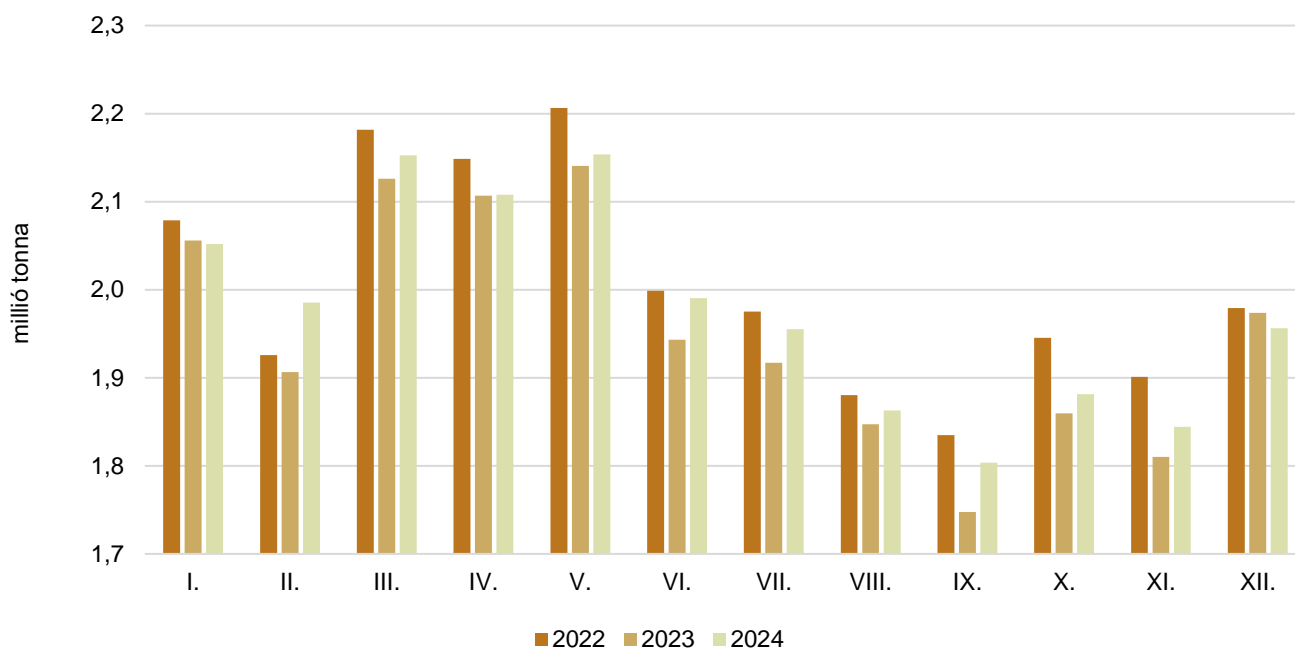


Forrás: Eurostat

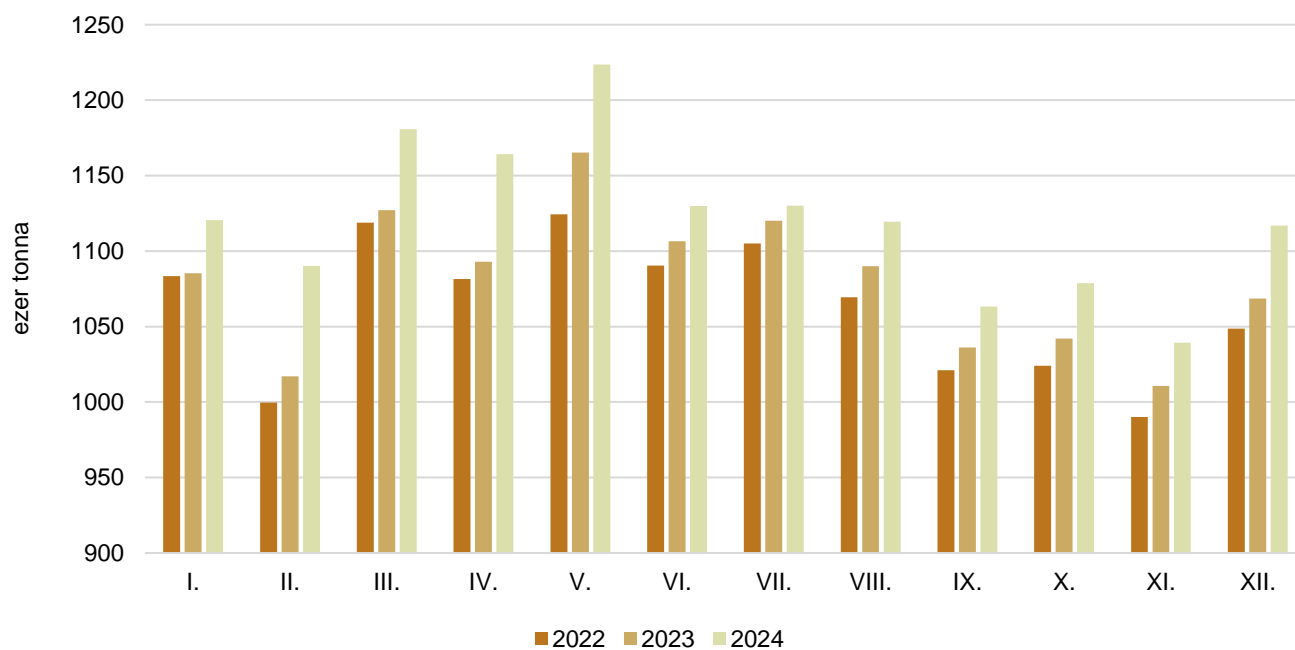
34. ábra: **A Németországban felvásárolt nyerstej havi mennyisége (2022–2024)**



Forrás: Eurostat

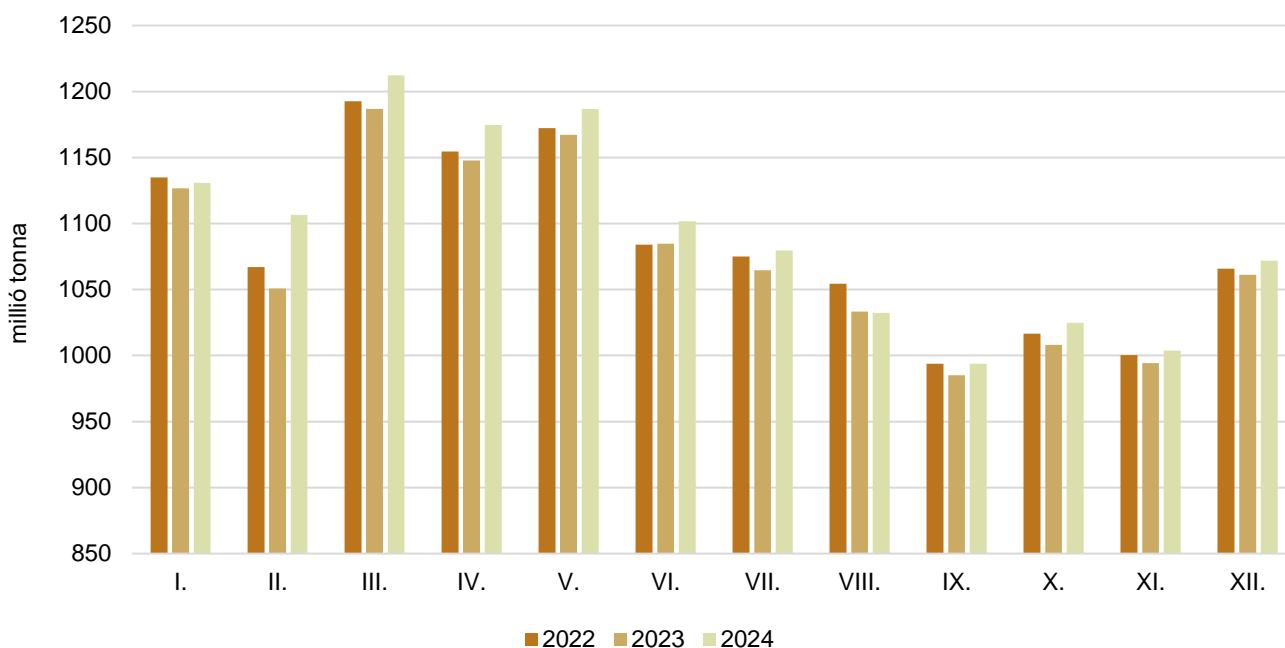
35. ábra: **A Franciaországban felvásárolt nyerstej havi mennyisége (2022–2024)**

Forrás: Eurostat

36. ábra: **A Lengyelországban felvásárolt nyerstej havi mennyisége (2022–2024)**

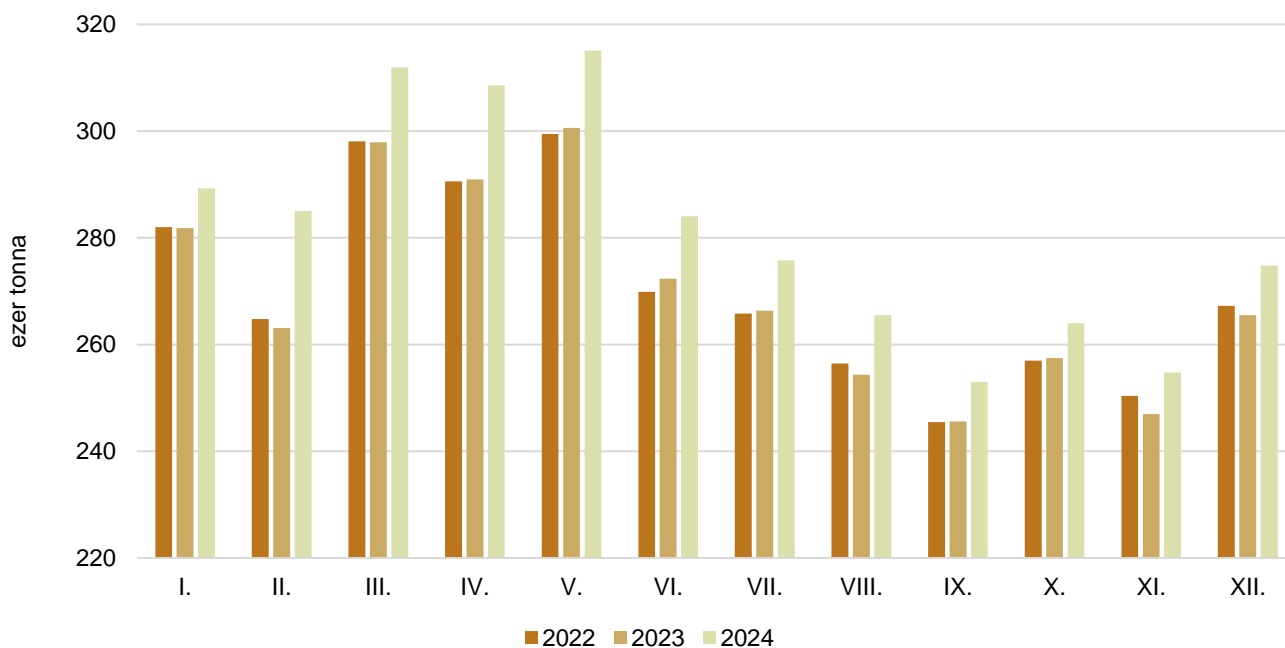
Forrás: GUS

37. ábra: **Az Olaszországban felvásárolt nyerstej havi mennyisége (2022–2024)**

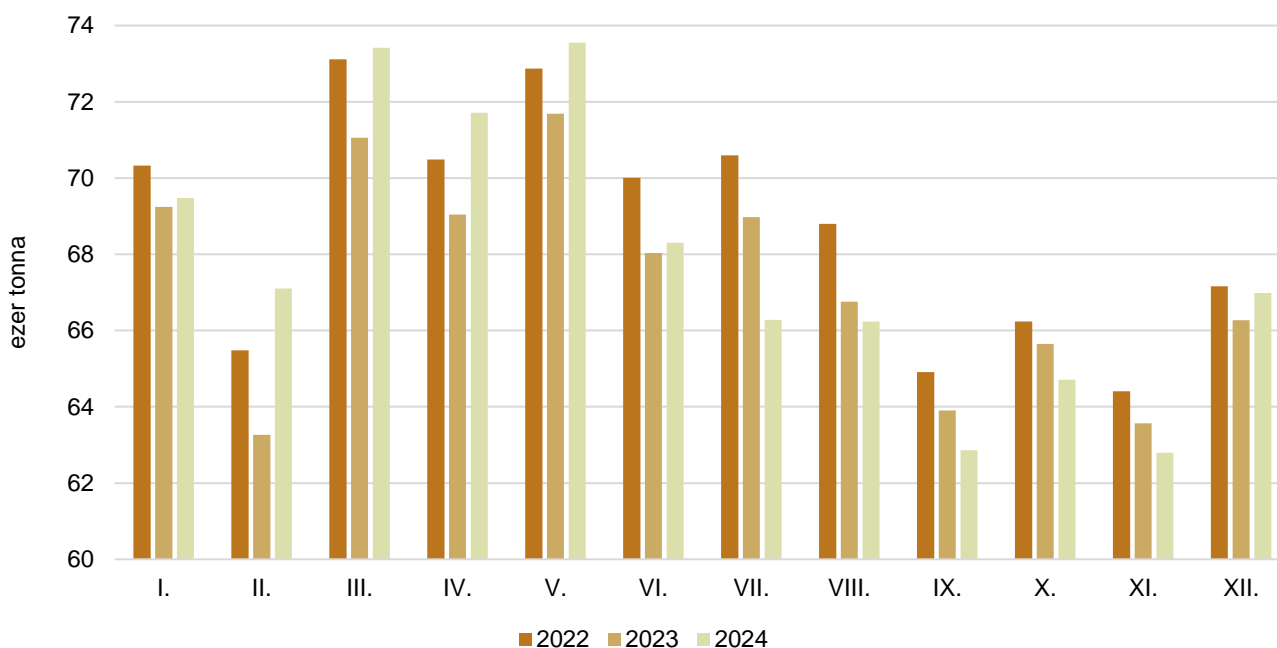


Forrás: AGEA-CLAL

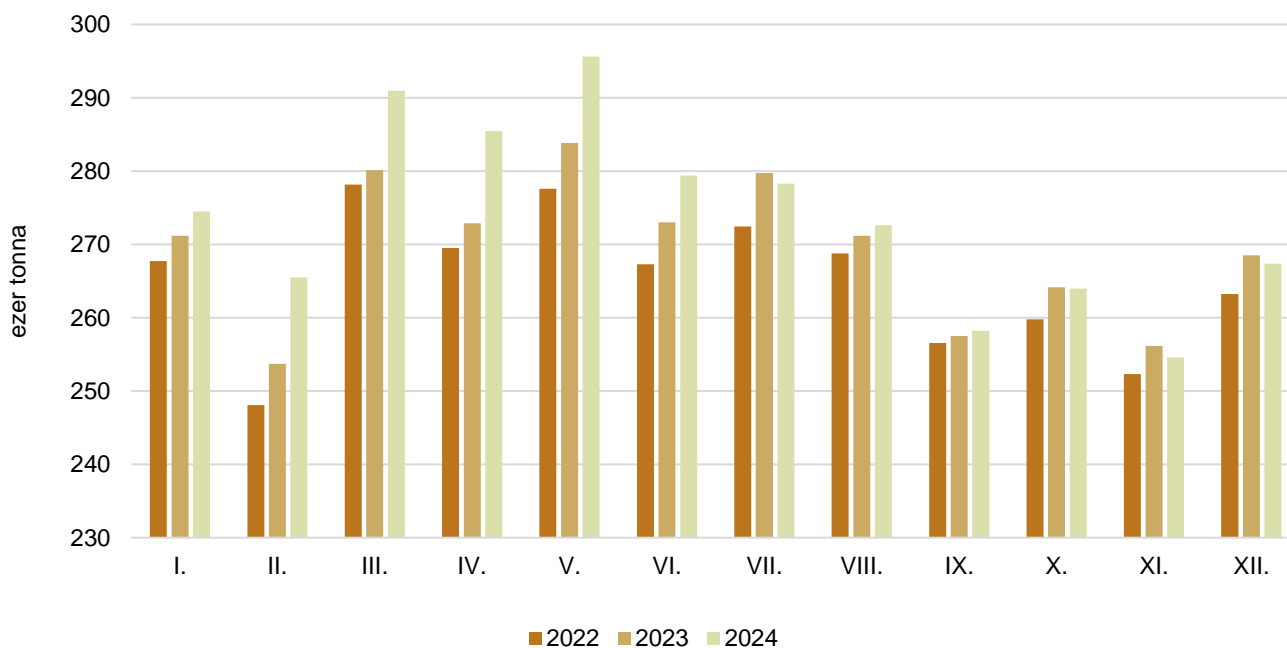
38. ábra: **Az Ausztriában felvásárolt nyerstej havi mennyisége (2022–2024)**



Forrás: AMA

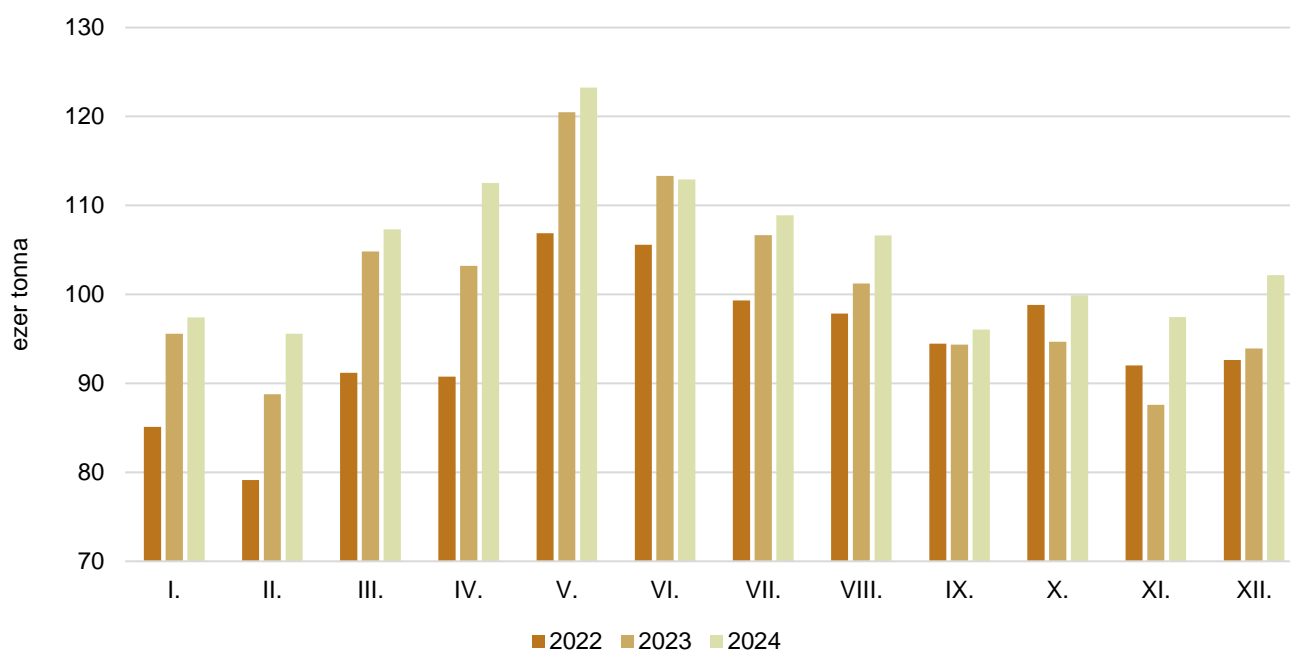
39. ábra: **A Szlovákiában felvásárolt nyerstej havi mennyisége (2022–2024)**

Forrás: APA

40. ábra: **A Csehországban felvásárolt nyerstej havi mennyisége (2022–2024)**

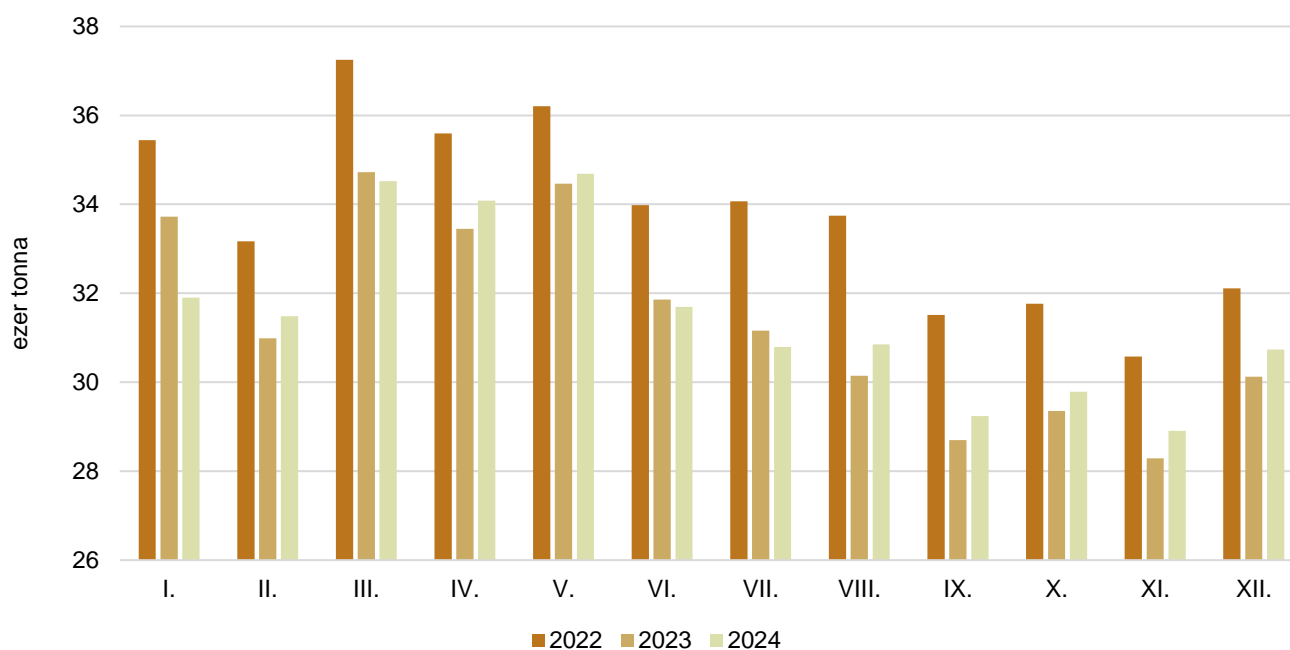
Forrás: MZCR

41. ábra: **A Romániában felvásárolt nyerstej havi mennyisége (2022–2024)**



Forrás: INSSE

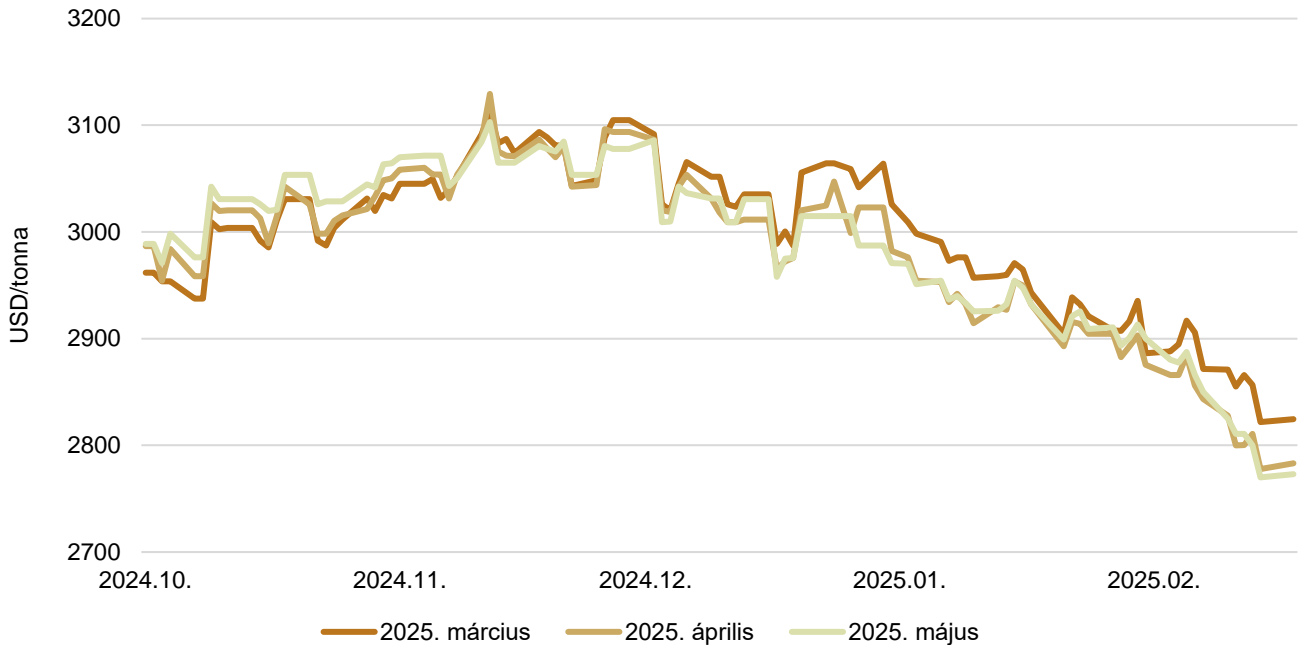
42. ábra: **A Horvátországban felvásárolt nyerstej havi mennyisége (2022–2024)**



Forrás: DZS

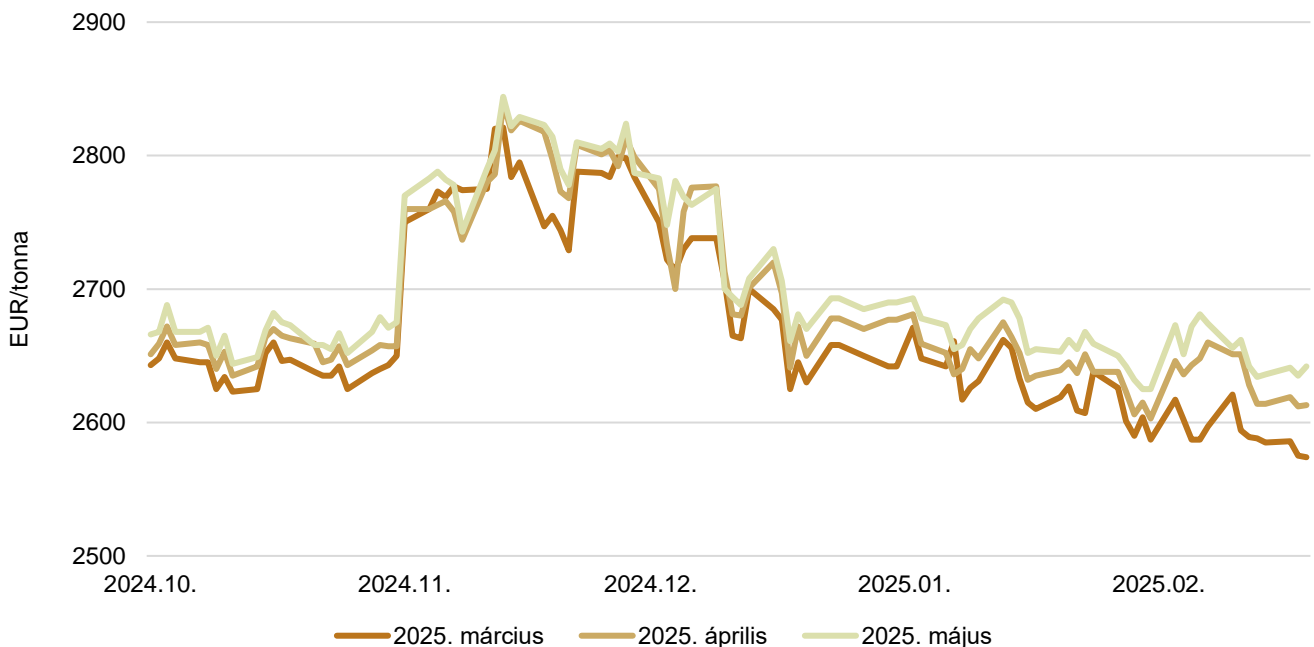
Határidős jegyzések

43. ábra: **A sovány tejpor különböző határidőre szóló jegyzése a chicagói árutőzsdén (2024–2025)**



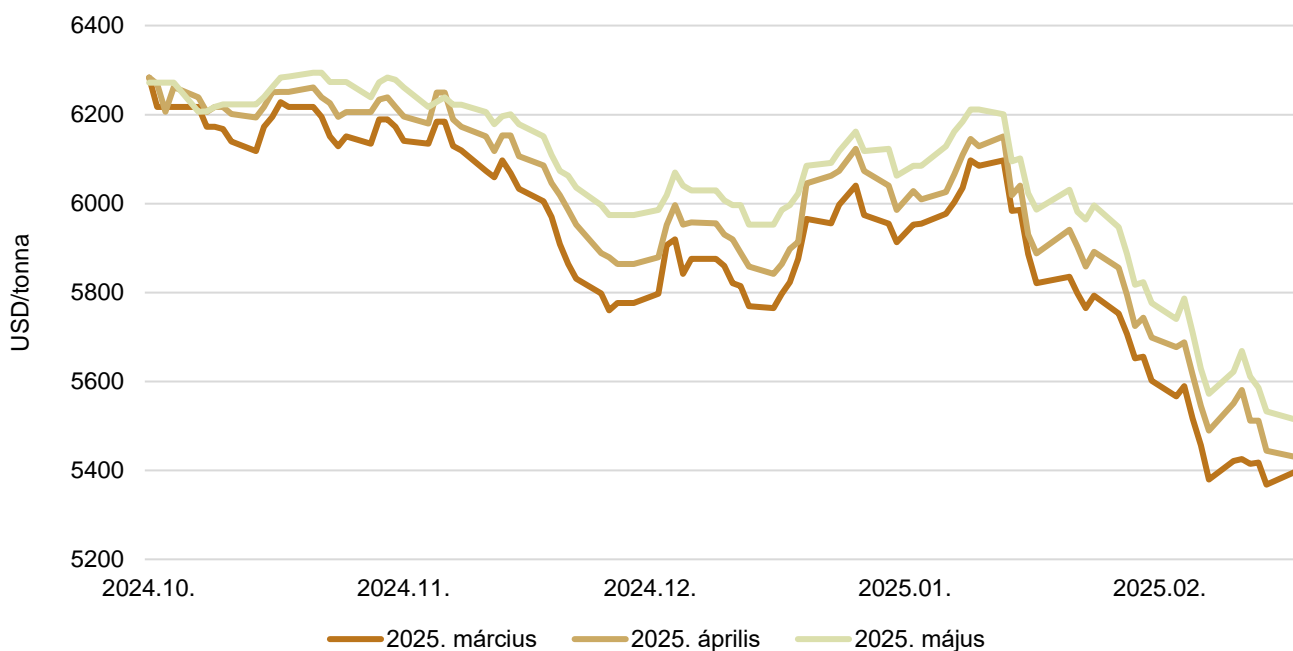
Forrás: CME Group – Chicago Board of Trade

44. ábra: **A sovány tejpor különböző határidőre szóló jegyzése a lipcsei árutőzsdén (2024–2025)**



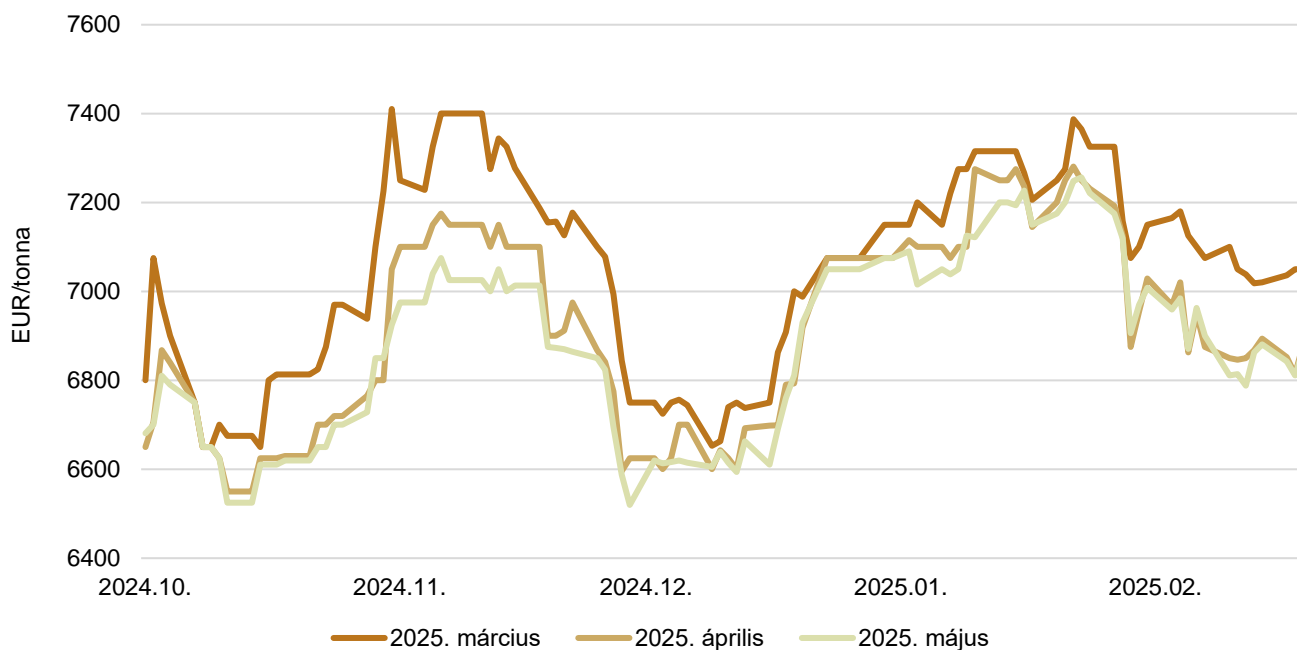
Forrás: European Energy Exchange

45. ábra: **A vaj különböző határidőre szóló jegyzése a chicagói árutőzsdén (2024–2025)**



Forrás: CME Group – Chicago Board of Trade

46. ábra: **A vaj különböző határidőre szóló jegyzése a lipcsei árutőzsdén (2024–2025)**



Forrás: European Energy Exchange

Nemzetközi előrevetítések

11. táblázat: Az Európai Unió (EU27) tejpiaca (2020–2025)

	2020	2021	2022	2023	2024 ^{a)}	2025 ^{b)}	2024/2023 (százalék)	2025/2024 (százalék)
Tejhasznú tehénállomány (millió egyed)	20,2	19,9	19,8	19,4	19,4	19,3	99,66	99,33
Tejhozam (kg/tejhasznú tehén)	7 483,8	7 577,5	7 610,7	7 742,7	7 811,9	7 887,8	100,89	100,97
Tejtermelés (millió tonna)	154,0	153,6	153,2	153,6	154,3	154,7	100,47	100,25
Tejbeszállítás	144,9	144,6	144,8	144,7	145,4	145,8	100,50	100,26
Beszállítási arány	94,1	94,2	94,5	94,2	94,3	94,3	100,03	100,02

^{a)} Becslés.

^{b)} Előrevetítés.

Forrás: Európai Bizottság

12. táblázat: A világ tehéntejtermelése (2020–2025)

	2020	2021	2022	2023	2024 ^{a)}	2025 ^{a)}	2024/2023 (százalék)	2025/2024 (százalék)
Európai Unió	145 436	144 833	144 378	145 240	145 550	145 300	100,21	99,83
Egyesült Államok	101 280	102 621	102 702	102 678	102 657	103 433	99,98	100,76
India	93 800	96 000	97 000	99 000	101 000	103 200	102,02	102,18
Kína	34 400	36 830	39 200	41 970	43 000	43 300	102,45	100,70
Oroszország	32 010	32 020	32 150	32 300	32 500	32 600	100,62	100,31
Brazília	24 965	24 845	23 660	24 700	25 000	25 400	101,21	101,60
Új-Zéland	21 980	21 995	21 051	21 247	21 600	21 800	101,66	100,93
Egyesült Királyság	15 447	15 428	15 447	15 500	15 350	15 300	99,03	99,67
Mexikó	12 750	12 867	13 110	13 333	13 500	13 650	101,25	101,11
Argentína	11 445	11 900	11 904	11 665	10 700	11 200	91,73	104,67
Kanada	10 035	10 157	10 178	10 265	10 340	10 455	100,73	101,11
Ausztrália	9 099	9 067	8 450	8 467	8 700	8 800	102,75	101,15
Fehéroroszország	7 765	7 830	7 910	7 980	8 050	8 125	100,88	100,93
Japán	7 438	7 515	7 630	7 299	7 335	7 275	100,49	99,18
Ukrajna	9 258	8 800	7 780	6 900	6 500	6 200	94,20	95,38
Dél-Korea	2 088	2 030	2 040	2 020	1 970	1 950	97,52	98,98
Tajvan	437	450	460	465	470	470	101,08	100,00
Fülöp-szigetek	17	16	17	17	17	17	100,00	100,00
Összesen	539 650	545 204	545 067	551 046	554 239	558 475	100,58	100,76

^{a)} Előrevetítés.

Forrás: USDA

