

# AGRÁRPIACI JELENTÉSEK



**BAROMFI**

XXV. évfolyam • 3. szám • 2025

**BAROMFI**  
**XXV. évfolyam • 3. szám • 2025**  
2025. február 18.

Megjelenik kéthetente

**Felelős szerkesztő**  
Dr. Stummer Ildikó

**Szerző**  
Vadkerti-Tóth Nikolett  
vadkerti-toth.nikolett@aki.gov.hu



1093 Budapest, Zsil utca 3–5.  
Telefon: +36 1 217 1011  
www.aki.gov.hu  
aki@aki.gov.hu

A kiadvány az Agrárközgazdasági Intézet  
által üzemeltetett Piaci Árinformációs Rendszer  
adatai alapján készül.



Friss adatokért kérjük látogasson el a  
[PÁIR lekérdezhető adatok](#) felületre.

ISSN 1418 2130

A kiadványokkal kapcsolatban részletes  
felvilágosítást ad:  
Publikációs Csoport – publikacio@aki.gov.hu

## Tartalomjegyzék

Összefoglaló	3
Summary	3
Piaci jelentés	4
Ábrák, táblázatok	5
Baromfi	5
Nemzetközi előrevetítések	18



# Összefoglaló

Az AKI PÁIR adatai szerint Magyarországon a vágócsirke élősúlyos termelői ára 4,2 százalékkal 428,6 forint/kilogrammmra emelkedett 2025 első hat hetében az előző év azonos időszakához képest, míg a vágópulykáié nem változott számottevően, 601,1 forint/kilogramm volt ugyanekkor.

## Summary

According to the data of AKI Market Price Information System (MPIS), the producer price of slaughter chicken (live weight) was HUF 428.6 per kilogram in the first six weeks of 2025 in Hungary, which is 4.2 per cent higher than it was in the same period of the previous year. The producer price of slaughter turkey (live weight) was HUF 601.1 per kilogram at the same time, it did not change significantly during the given period.

# Piaci jelentés

Az Amerikai Egyesült Államok agrárminisztériumának (USDA) 2025. januárban megjelent előrejelzése szerint az USA csirkehústermelése 2 százalékkal emelkedhet 2025 első negyedében a 2024. év azonos időszakához képest, míg pulykahústermelése 3 százalékkal csökkenhet. Éves szinten a csirkehúsok termelése 1 százalékkal növekedhet, míg a pulykahúsé kismértékben mérséklődhet az idén a tavalyi évihez viszonyítva. Az USA csirkehúsexportja 1 százalékkal lehet kevesebb, míg pulykahúsexportja várhatóan stagnál 2025 első negyedében az előző év azonos időszakához viszonyítva, éves szinten előbbi előreláthatóan nem változik számottevően, míg utóbbi csaknem 2 százalékkal gyarapodhat 2025-ben. Az egy főre jutó csirkehúsfogyasztás 2 százalékkal emelkedhet, ugyanakkor a pulykahúsfogyasztás 6,5 százalékkal eshet vissza 2025 első negyedében.

Az Európai Bizottság adatai szerint az unió (EU27) baromfihúsexportja csaknem 10 százalékkal 1,8 millió tonnára emelkedett 2024. január–október között az előző év azonos időszakához képest. Az unió legnagyobb célországai az Egyesült Királyság és Ghána voltak (összesen 42 százalék részesedés az exportból). Előbbibe 4 százalékkal több baromfihúst szállítottak, míg utóbbiba csak kismértékben emelkedett a kivitel. Emellett nőtt a Vietnámba (+31 százalék), Kongóba (+4 százalék) és Szaúd-Arábiába (+3 százalék) exportált baromfihús mennyisége. A közösség baromfihúsimportja 2 százalékkal 754 ezer tonnára csökkent 2024 első tíz hónapjában az előző év hasonló időszakához viszonyítva. Az import több mint fele Braziliából és Ukrajnából származott, a két országból összesen 402 ezer tonna baromfihús érkezett, ami 11 százalékkal kevesebb a 2023. január és október között beszállított mennyiségnél. Ezzel egy időben nőtt a Kínából (+17,5 százalék), az Egyesült Királyságból (+15,5 százalék) és Thaiföldről (+2 százalék) származó baromfihús mennyisége.

A KSH adatai alapján Magyarország baromfihúsexportja 3 százalékkal 208 ezer tonnára növekedett 2024 első tizenegy hónapjában 2023 azonos időszakához viszonyítva. Ezen belül a csirkehús kivitele 1 százalékkal 134 ezer tonnára csökkent, míg a pulykahúsé 18 százalékkal 22 ezer tonnára emelkedett. A baromfihús legnagyobb célpiacai Románia, Németország, Bulgária és Szlovákia voltak. Magyarország baromfihúsimportja 19 százalékkal 64 ezer tonnára csökkent a megfigyelt időszakban. Ezen belül a csirkehús beszállítása 19 százalékkal 49 ezer tonnára esett vissza, míg a pulykahúsé 13 százalékkal csaknem 5 ezer tonnára bővült. A legtöbb baromfihús Lengyelországból érkezett.

Az AKI vágási statisztikai adatai alapján Magyarországon 726,4 ezer tonna (élősúly) baromfit vágtak le 2024-ben, 6,1 százalékkal többet, mint 2023-ban. Ezen belül a vágócsirke 531,3 ezer tonnát (+6,2 százalék), míg a vágópulyka 70,2 ezer tonnát (–3,9 százalék) tett ki.

Az Európai Bizottság adatai szerint 277 euró/100 kilogramm volt az egész csirke uniós átlagára 2025 első hat hetében, ami csaknem 7 százalékkal múlta felül az előző évit.

Az AKI PÁIR adatai szerint Magyarországon a vágócsirke élősúlyos termelői ára 4,2 százalékkal 428,6 forint/kilogramorra emelkedett 2025 első hat hetében az előző év azonos időszakához képest, míg a vágópulykéé nem változott számottevően, 601,1 forint/kilogramm volt ugyanekkor. A csirkemellfilé feldolgozó értékesítési ára 1896,4 forint/kilogramm (+12,2 százalék), a csontos csirkemellé 1229,9 forint/kilogramm (+20,7 százalék), a csirkemell (összesen) ára 1845,2 forint/kilogramm (+11,6 százalék) volt a megfigyelt periódusban.

# Ábrák, táblázatok

## Baromfi

1. táblázat: **A vágócsirke termelői ára és a friss csirkehúsok feldolgozó értékesítési ára Magyarországon**

Megnevezés	Mértékegység	2024. 6. hét	2025. 5. hét	2025. 6. hét	2025. 6. hét/ 2024. 6. hét (százalék)	2025. 6. hét/ 2025. 5. hét (százalék)
Vágócsirke	tonna	3 490,5	3 314,1	3 192,4	91,5	96,3
	HUF/kg	412,3	428,9	432,2	104,8	100,8
Csirke egészben, 70 százalékos	tonna	40,8	33,0	37,6	92,1	113,8
	HUF/kg	886,2	936,2	906,2	102,3	96,8
Csirke egészben, 65 százalékos	tonna	124,9	78,3	72,9	58,3	93,0
	HUF/kg	890,5	910,9	912,9	102,5	100,2
Csirkecomb, csontos	tonna	749,4	667,4	577,1	77,0	86,5
	HUF/kg	872,6	833,1	913,9	104,7	109,7
Csirkemellfilé	tonna	1 096,4	802,5	1 044,9	95,3	130,2
	HUF/kg	1 680,4	1 899,0	1 919,2	114,2	101,1
Csirkemell, csontos	tonna	80,1	34,5	39,4	49,2	114,1
	HUF/kg	966,4	1 339,1	1 344,7	139,1	100,4
Csirkemell (összesen)	tonna	1 176,5	837,0	1 084,2	92,2	129,5
	HUF/kg	1 631,9	1 875,9	1 898,3	116,3	101,2
Csirkemáj, szívvel	tonna	55,7	40,9	39,9	71,6	97,5
	HUF/kg	841,7	758,5	819,1	97,3	108,0

Forrás: AKI PÁIR

2. táblázat: **A vágópulyka termelői ára és a friss pulykahúsok feldolgozó értékesítési ára Magyarországon**

Megnevezés	Mértékegység	2024. 6. hét	2025. 5. hét	2025. 6. hét	2025. 6. hét/ 2024. 6. hét (százalék)	2025. 6. hét/ 2025. 5. hét (százalék)
Vágópulyka	tonna	1 182,6	1 235,3	1 220,3	103,2	98,8
	HUF/kg	601,6	604,4	606,1	100,8	100,3
Pulykacomb alsó, csontos	tonna	18,7	31,2	22,2	118,7	71,1
	HUF/kg	517,2	720,9	682,4	131,9	94,7
Pulykacomb felső, csontos	tonna	16,0	10,8	10,7	67,0	99,2
	HUF/kg	1 218,3	1 590,0	1 581,2	129,8	99,4
Pulykamellfilé	tonna	71,1	111,2	107,2	150,8	96,4
	HUF/kg	1 838,4	2 581,7	2 636,5	143,4	102,1

Forrás: AKI PÁIR

3. táblázat: **A friss 65 százalékos egész csirke és a csirkemellfilé kiskereskedelmi beszerzési ára Magyarországon**

Megnevezés		Mértékegység	2024. 6. hét	2025. 5. hét	2025. 6. hét	2025. 6. hét/ 2024. 6. hét (százalék)	2025. 6. hét/ 2025. 5. hét (százalék)
65 százalékos egész csirke	lédig	tonna	7,4	5,8	6,2	82,9	106,3
		HUF/kg	854,5	888,2	887,7	103,9	99,9
	zsugortasakos	tonna	64,5	41,8	43,5	67,5	104,1
		HUF/kg	860,6	860,4	886,7	103,0	103,1
Csirkemellfilé	lédig	tonna	390,1	197,0	314,6	80,6	159,7
		HUF/kg	1 533,9	1 728,1	1 715,3	111,8	99,3
	vákuumos	tonna	281,0	337,4	320,8	114,2	95,1
		HUF/kg	1 645,5	1 823,5	1 828,2	111,1	100,3

Forrás: AKI PÁIR

4. táblázat: **A vágócsirke élősúlyos termelői ára néhány európai uniós tagországban**

Mértékegység	Franciaország <sup>a)</sup>		Csehország <sup>b)</sup>		Szlovákia <sup>c)</sup>		Németország <sup>d)</sup>	
	ár	hónap	ár	hónap	ár	hét	ár	hét
HUF/kg élősúly	408	XII.	433	XII.	472	6.	478	7.
Mértékegység	Olaszország <sup>e)</sup>		Lengyelország <sup>f)</sup>		Magyarország <sup>g)</sup>			
	ár	hét	ár	hét	ár	hét		
HUF/kg élősúly	536	7.	504	6.	432	6.		

<sup>a)</sup> Nincs szabvány.<sup>b)</sup> Élősúly 1,8 kg.<sup>c)</sup> Élősúly 1,85 kg.<sup>d)</sup> Észak-Rajna-Vesztfália tartomány. Élősúly 1,5 kg.<sup>e)</sup> Nagybani piacok, nincs szabvány.<sup>f)</sup> Élősúly legalább 1,2 kg.<sup>g)</sup> Élősúly legalább 1,2 kg.

Megjegyzés: Átszámítva az MNB hivatalos középárfolyamán.

Forrás: Agreste, SZIF, Landwirtschaftskammer Nordrhein-Westfalen, PPA-ATIS, ISMEA, MRIRW ZSRIR, AKI PÁIR

5. táblázat: **Az egész csirke (65 százalékos) feldolgozói értékesítési ára az Európai Unióban**

EUR/100 kg

	2024. 6. hét	2025. 5. hét	2025. 6. hét	2025. 6. hét/ 2024. 6. hét (százalék)	2025. 6. hét/ 2025. 5. hét (százalék)
Magyarország	230,28	223,17	226,80	98,5	101,6
Belgium	228,31	234,05	235,75	103,3	100,7
Bulgária	197,67	214,09	202,98	102,7	94,8
Csehország	228,15	233,29	245,26	107,5	105,1
Dánia	–	–	–	–	–
Németország	422,00	430,00	430,00	101,9	100,0
Észtország	–	–	–	–	–
Görögország	317,40	289,66	–	–	–
Spanyolország	221,49	220,37	216,46	97,7	98,2
Franciaország	300,00	310,00	310,00	103,3	100,0
Horvátország	252,71	254,22	253,07	100,1	99,5
Írország	262,97	–	–	–	–
Olaszország	268,00	334,00	324,00	120,9	97,0
Ciprus	245,81	245,81	245,81	100,0	100,0
Lettország	–	–	–	–	–
Litvánia	–	–	–	–	–
Luxemburg	–	–	–	–	–
Málta	290,00	–	–	–	–
Hollandia	–	–	–	–	–
Ausztria	342,67	342,72	341,03	99,5	99,5
Lengyelország	184,14	203,66	217,41	118,1	106,8
Portugália	242,50	248,00	245,00	101,0	98,8
Románia	207,50	218,33	224,27	108,1	102,7
Szlovénia	299,57	306,40	304,47	101,6	99,4
Szlovákia	242,98	232,55	242,06	99,6	104,1
Finnország	335,12	–	–	–	–
Svédország	338,98	353,81	354,11	104,5	100,1
EU	257,39	276,81	278,66	108,3	100,7

Forrás: Európai Bizottság, AKI PÁIR

6. táblázat: **Magyarország baromfihús-külkereskedelme**

			Export			Import		
	Megnevezés	Mértékegység	2023. I–XI.	2024. I–XI.	2024. I–XI./ 2023. I–XI. (százalék)	2023. I–XI.	2024. I–XI.	2024. I–XI./ 2023. I–XI. (százalék)
Baromfihús <sup>a)</sup>	Mennyiség	tonna	201 505	208 319	103,4	79 277	64 417	81,3
	Érték	millió forint	249 038	224 563	90,2	75 723	63 258	83,5

<sup>a)</sup> 0207 Baromfi élelmezési célra alkalmas húsa, vágási mellékterméke és belseje frissen, hűtve vagy fagyaszta.  
Forrás: KSH

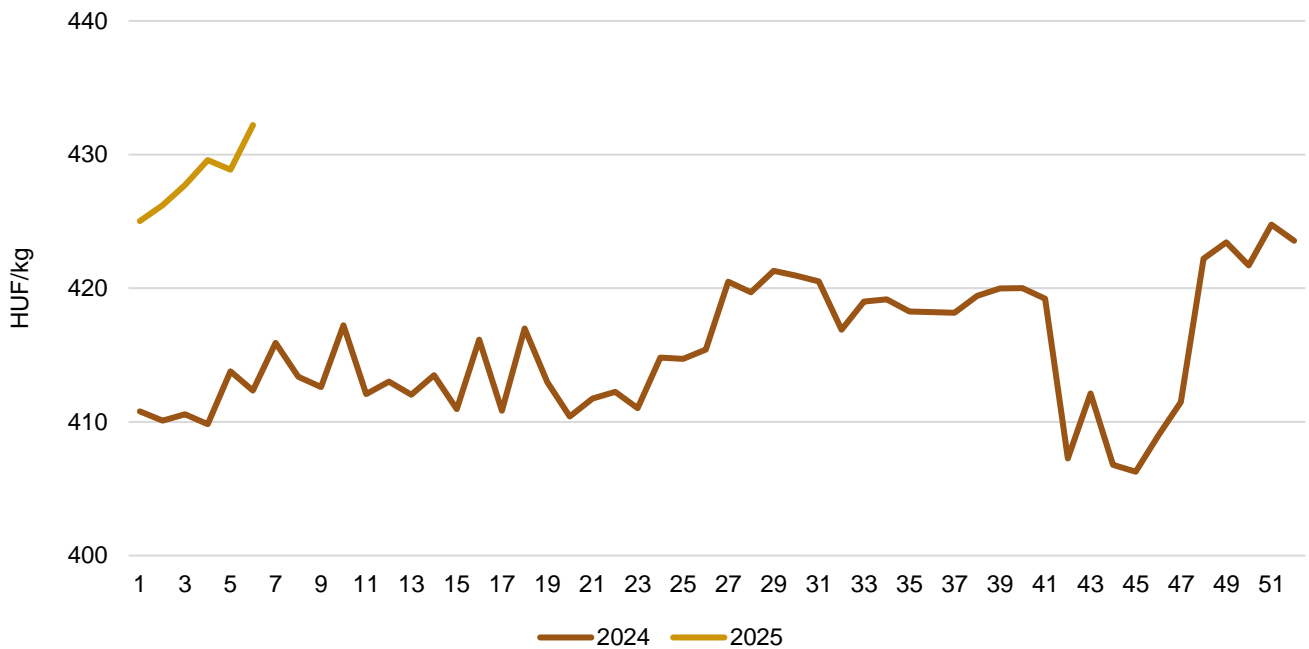
7. táblázat: **A brojlertáp ára Magyarországon**

Megnevezés	Mértékegység	2024. január	2024. december	2025. január	2025. január/ 2024. január (százalék)	2025. január/ 2024. december (százalék)
Indítótáp (0–3. hét)	tonna	1 399,2	2 318,1	2 506,3	179,1	108,1
	HUF/tonna	158 214,9	154 525,6	156 904,7	99,2	101,5
Nevelőtáp (3–6. hét)	tonna	3 546,3	3 791,4	4 037,9	113,9	106,5
	HUF/tonna	157 260,1	148 044,3	150 432,1	95,7	101,6
Befejezőtáp (6–7. hét)	tonna	4 901,0	4 928,4	5 474,9	111,7	111,1
	HUF/tonna	145 231,3	140 045,1	142 875,0	98,4	102,0

Forrás: AKI PÁIR

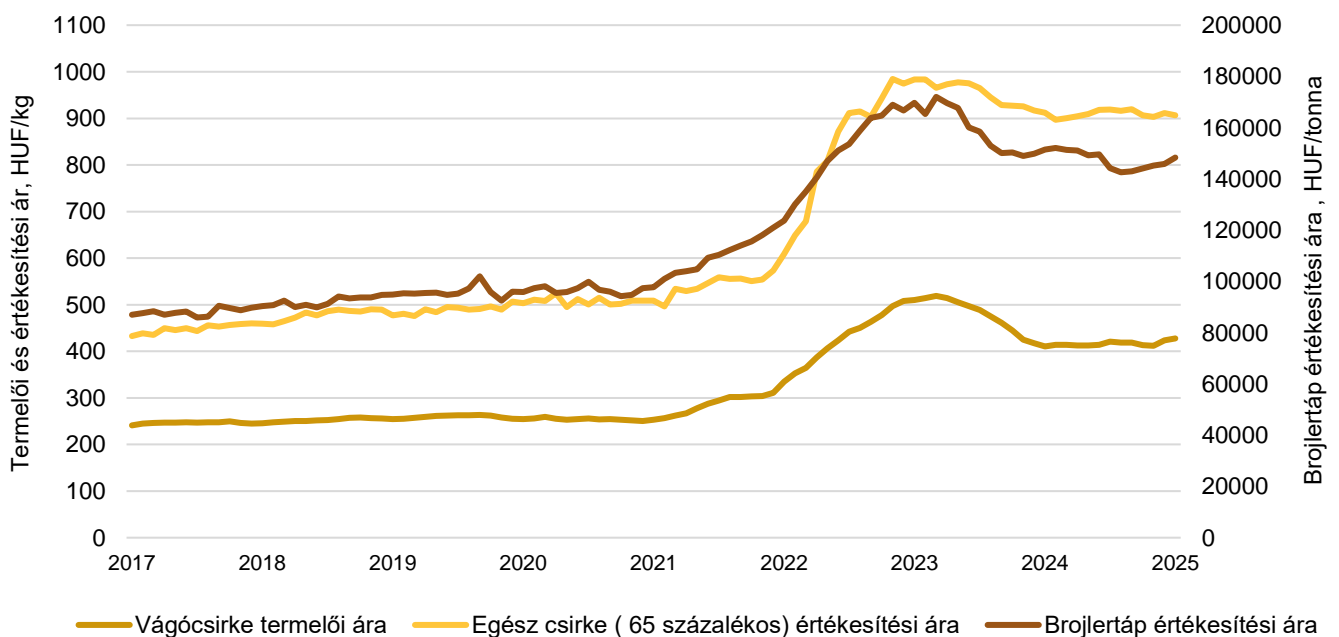


1. ábra: A vágócsirke heti termelői ára Magyarországon (2024–2025)



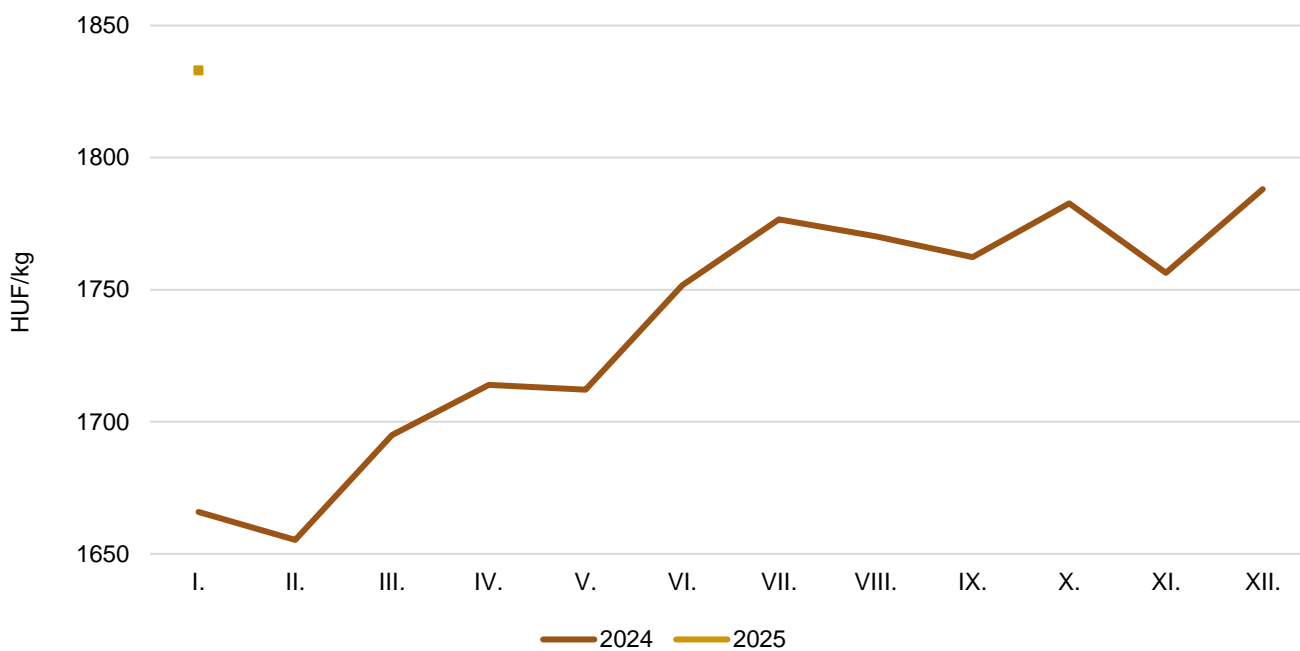
Forrás: AKI PÁIR

2. ábra: A vágócsirke-termékpálya árainak alakulása Magyarországon (2017–2025)



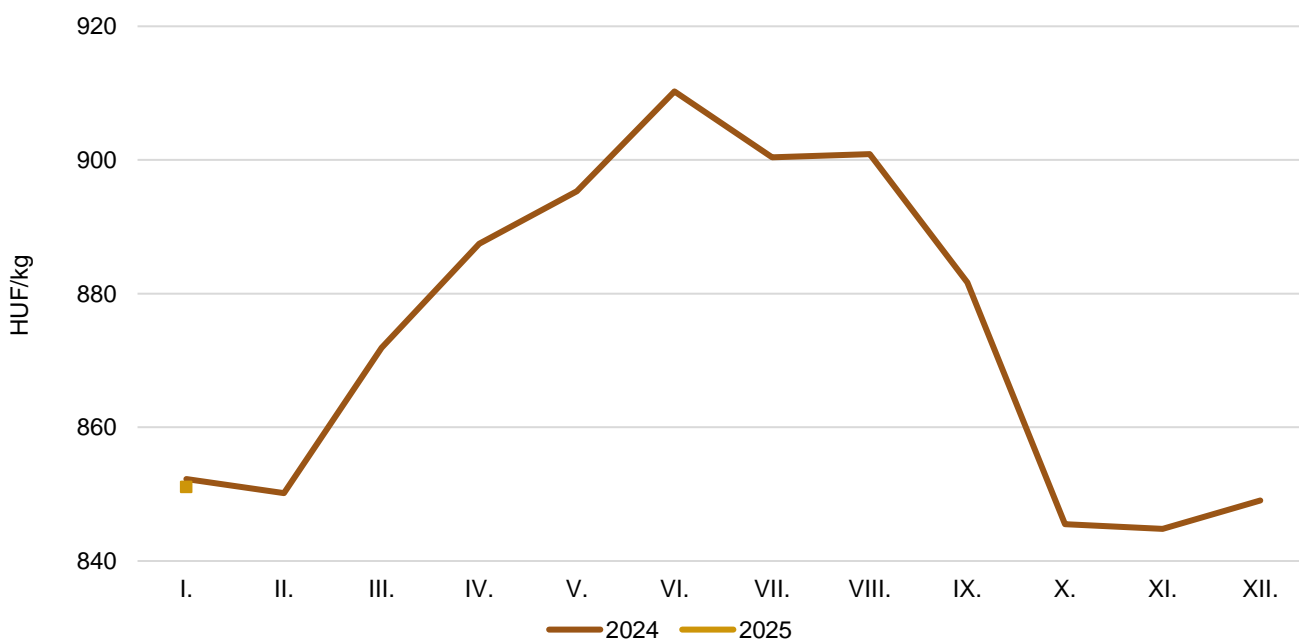
Forrás: AKI PÁIR

3. ábra: **A csirkemell havi feldolgozói értékesítési ára Magyarországon (2024–2025)**

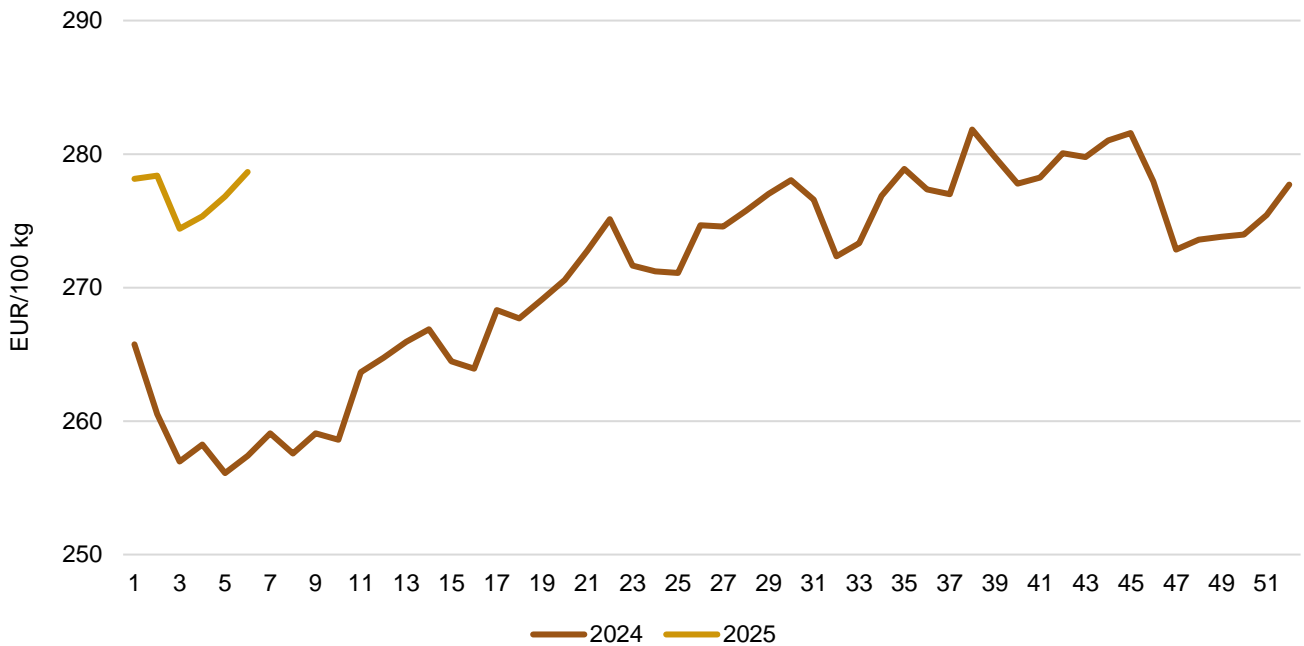


Forrás: AKI PÁIR

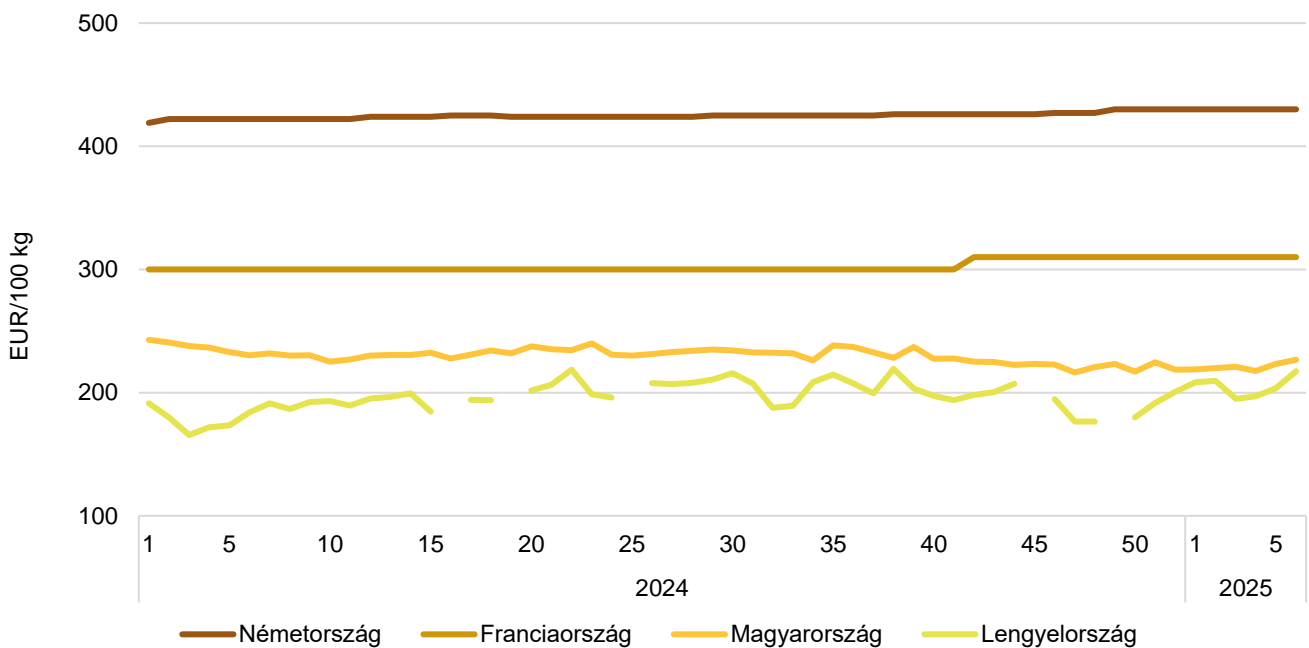
4. ábra: **A csirkecomb havi feldolgozói értékesítési ára Magyarországon (2024–2025)**



Forrás: AKI PÁIR

5. ábra: **Az egész csirke (65 százalékos) heti értékesítési ára az Európai Unióban (2024–2025)**

Forrás: Európai Bizottság

6. ábra: **Az egész csirke (65 százalékos) heti értékesítési ára néhány uniós tagországban (2024–2025)**

Forrás: Európai Bizottság, AKI PÁIR

8. táblázat: **A ketreces tartásból származó tojás csomagolóhelyi értékesítési ára Magyarországon**

Megnevezés		Mértékegység	2024. 6. hét	2025. 5. hét	2025. 6. hét	2025. 6. hét/ 2024. 6. hét (százalék)	2025. 6. hét/ 2025. 5. hét (százalék)
Dobozos (10 darabos)	M	darab	4 304 072	4 087 445	2 842 552	66,0	69,5
		HUF/darab	55,32	66,82	65,57	118,5	98,1
	L	darab	610 566	641 510	675 950	110,7	105,4
		HUF/darab	67,26	79,22	76,71	114,1	96,8
	M+L	darab	4 914 638	4 728 955	3 518 502	71,6	74,4
		HUF/darab	56,81	68,50	67,71	119,2	98,8
Tálcás (30 darabos)	M	darab	3 417 895	2 461 138	2 605 601	76,2	105,9
		HUF/darab	47,10	58,85	58,28	123,7	99,0
	L	darab	1 680 068	1 409 311	1 328 297	79,1	94,3
		HUF/darab	51,58	64,22	63,93	124,0	99,5
	M+L	darab	5 097 963	3 870 449	3 933 898	77,2	101,6
		HUF/darab	48,58	60,81	60,19	123,9	99,0
Összesen	M	darab	7 721 967	6 548 583	5 448 153	70,6	83,2
		HUF/darab	51,68	63,83	62,08	120,1	97,3
	L	darab	2 290 634	2 050 821	2 004 247	87,5	97,7
		HUF/darab	55,76	68,92	68,24	122,4	99,0
	M+L	darab	10 012 601	8 599 404	7 452 400	74,4	86,7
		HUF/darab	52,62	65,04	63,74	121,1	98,0

Forrás: AKI PÁIR

9. táblázat: **A mélyalmos tartásból származó tojás csomagolóhelyi értékesítési ára Magyarországon**

Megnevezés		Mértékegység	2024. 6. hét	2025. 5. hét	2025. 6. hét	2025. 6. hét/ 2024. 6. hét (százalék)	2025. 6. hét/ 2025. 5. hét (százalék)
Dobozos (10 darabos)	M	darab	...	...	683 020	...	...
		HUF/darab	...	...	62,98	...	...
	L	darab	...	...	...	...	...
		HUF/darab	...	...	...	...	...
	M+L	darab	...	...	1 297 650	...	...
		HUF/darab	...	...	67,59	...	...
Tálcás (30 darabos)	M	darab	...	...	...	...	...
		HUF/darab	...	...	...	...	...
	L	darab	...	...	...	...	...
		HUF/darab	...	...	...	...	...
	M+L	darab	...	...	...	...	...
		HUF/darab	...	...	...	...	...
Összesen	M	darab	989 500	...	739 120	74,7	...
		HUF/darab	51,91	...	63,86	123,0	...
	L	darab	...	...	...	...	...
		HUF/darab	...	...	...	...	...
	M+L	darab	1 718 071	...	1 370 371	79,8	...
		HUF/darab	62,54	...	68,04	108,8	...

... = Adatvédelmi korlátok miatt nem közölhető adat.

Forrás: AKI PÁIR

10. táblázat: **Az L méretosztályú étkezési tojás csomagolóhelyi értékesítési ára néhány európai uniós tagországban**

Mértékegység	Szlovákia		Magyarország		Lengyelország		Olaszország	
	ár	hét	ár	hét	ár	hét	ár	hét
HUF/100 darab	6 000	6.	6 824	6.	6 327	6.	6 765	7.

Megjegyzés: Átszámítva az MNB hivatalos középárfolyamán.  
Forrás: PPA ATIS, AKI PÁIR, MRIRW ZSRIR, ISMEA

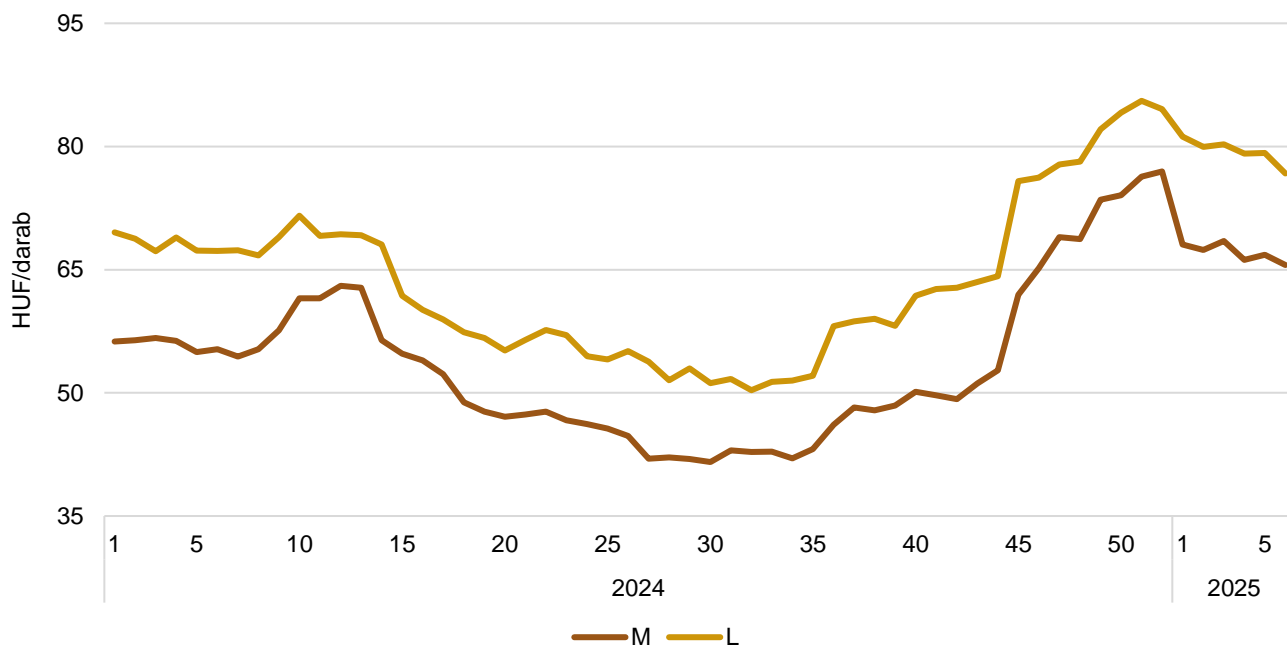
11. táblázat: **Az étkezési tojás (M+L) csomagolóhelyi értékesítési ára az Európai Unióban**

EUR/100 kg

	2024. 6. hét	2025. 5. hét	2025. 6. hét	2025. 6. hét/ 2024. 6. hét (százalék)	2025. 6. hét/ 2025. 5. hét (százalék)
Magyarország	225,68	263,90	257,37	114,0	97,5
Belgium	202,61	199,99	227,06	112,1	113,5
Bulgária	234,78	219,07	178,39	76,0	81,4
Csehország	194,20	179,40	225,42	116,1	125,7
Dánia	–	–	–	–	–
Németország	246,34	240,94	252,92	102,7	105,0
Észtország	243,23	218,89	222,03	91,3	101,4
Görögország	247,34	289,60	–	–	–
Spanyolország	182,59	212,25	212,79	116,5	100,3
Franciaország	236,21	242,31	245,51	103,9	101,3
Horvátország	260,43	232,82	250,57	96,2	107,6
Írország	230,76	231,14	231,42	100,3	100,1
Olaszország	249,20	–	–	–	–
Ciprus	172,91	172,91	172,91	100,0	100,0
Lettország	203,13	213,34	220,20	108,4	103,2
Litvánia	165,95	165,91	173,18	104,4	104,4
Luxemburg	–	–	–	–	–
Málta	245,30	–	–	–	–
Hollandia	214,00	229,00	239,00	111,7	104,4
Ausztria	269,11	275,32	276,39	102,7	100,4
Lengyelország	234,92	235,59	–	–	–
Portugália	220,46	245,81	241,40	109,5	98,2
Románia	188,49	207,60	203,73	108,1	98,1
Szlovénia	211,82	207,04	208,97	98,7	100,9
Szlovákia	189,08	221,06	219,74	116,2	99,4
Finnország	209,41	204,57	203,71	97,3	99,6
Svédország	246,90	274,57	276,57	112,0	100,7
EU	223,94	237,22	240,28	107,3	101,3

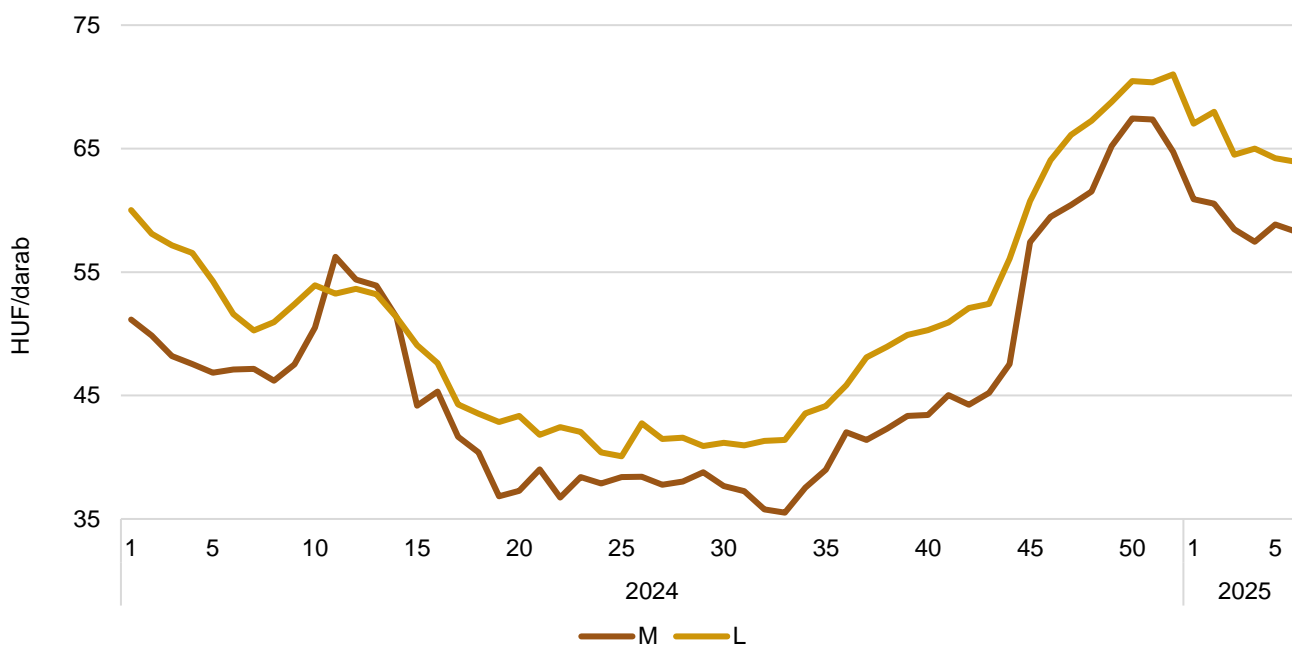
Forrás: Európai Bizottság, AKI PÁIR

7. ábra: **A ketreces tartásból származó dobozos tojás heti csomagolóhelyi értékesítési ára Magyarországon (2024–2025)**

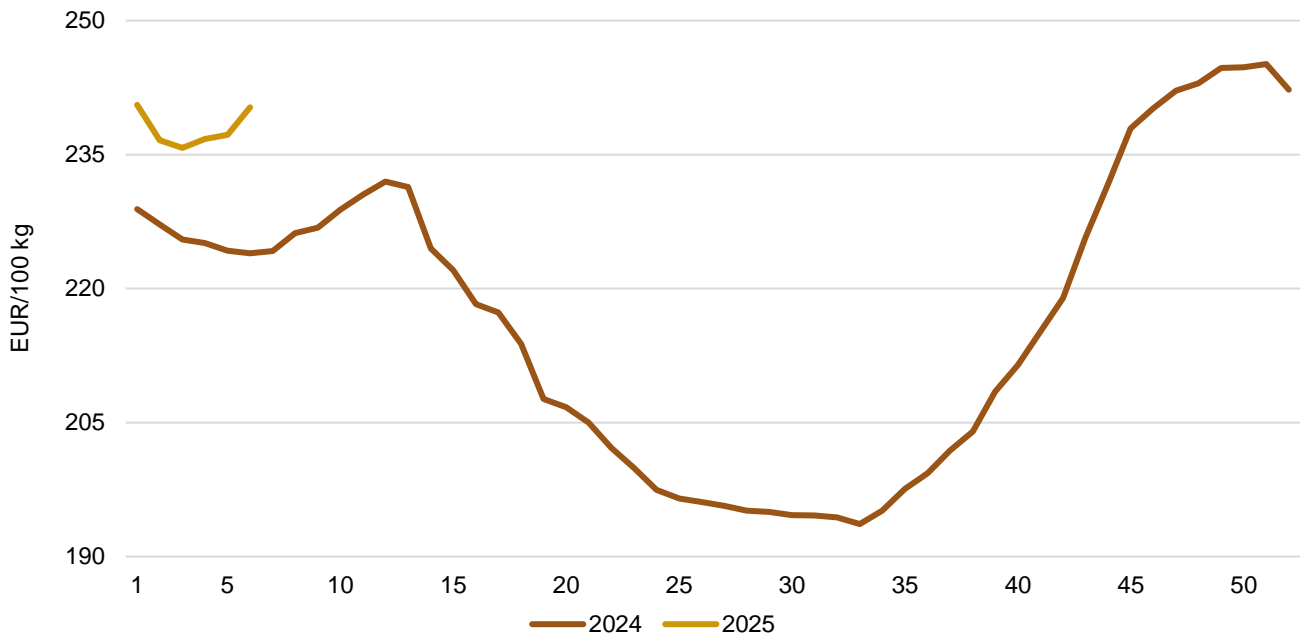


Forrás: AKI PÁIR

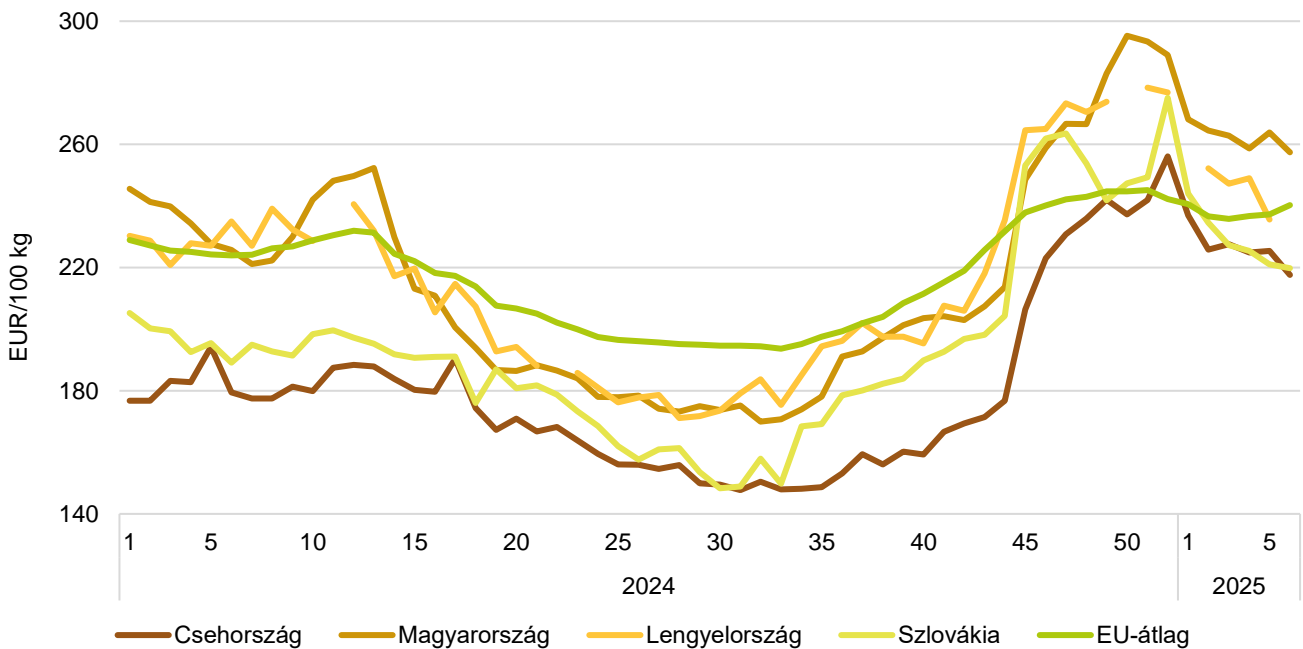
8. ábra: **A ketreces tartásból származó tálcás tojás heti csomagolóhelyi értékesítési ára Magyarországon (2024–2025)**



Forrás: AKI PÁIR

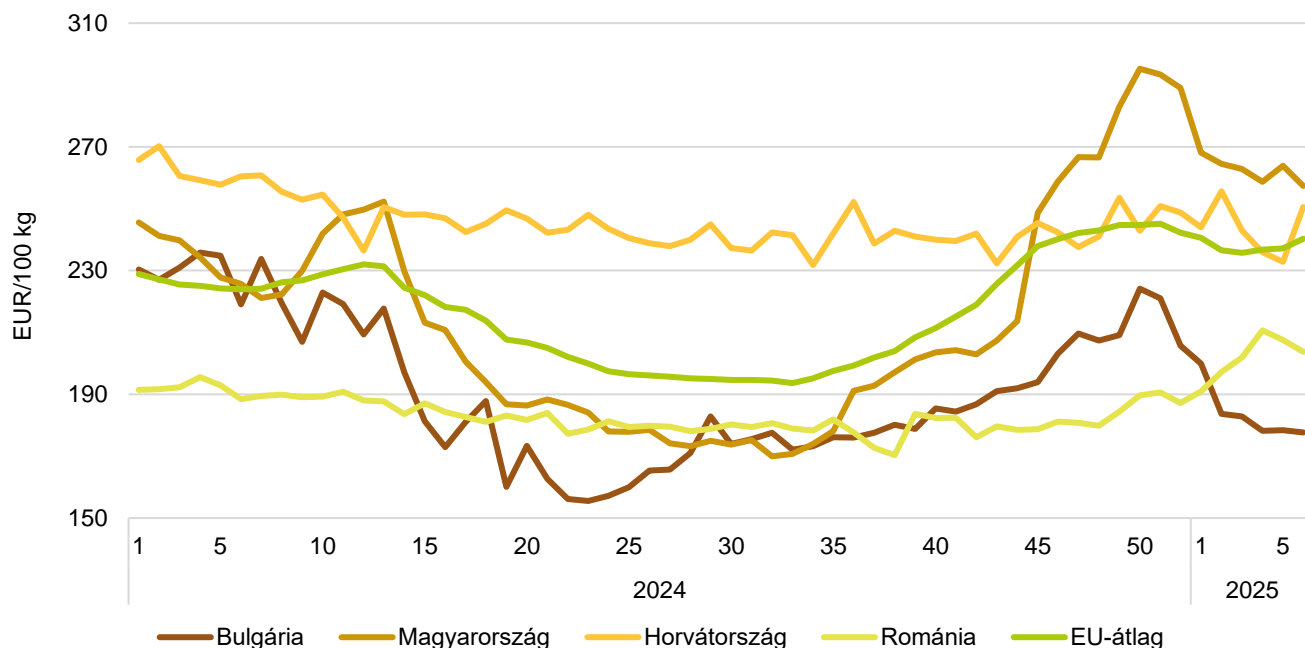
9. ábra: **Az étkezési tojás (M+L) heti csomagolóhelyi értékesítési ára az Európai Unióban (2024–2025)**

Forrás: Európai Bizottság

10. ábra: **Az étkezési tojás (M+L) heti csomagolóhelyi értékesítési ára néhány uniós tagországban I. (2024–2025)**

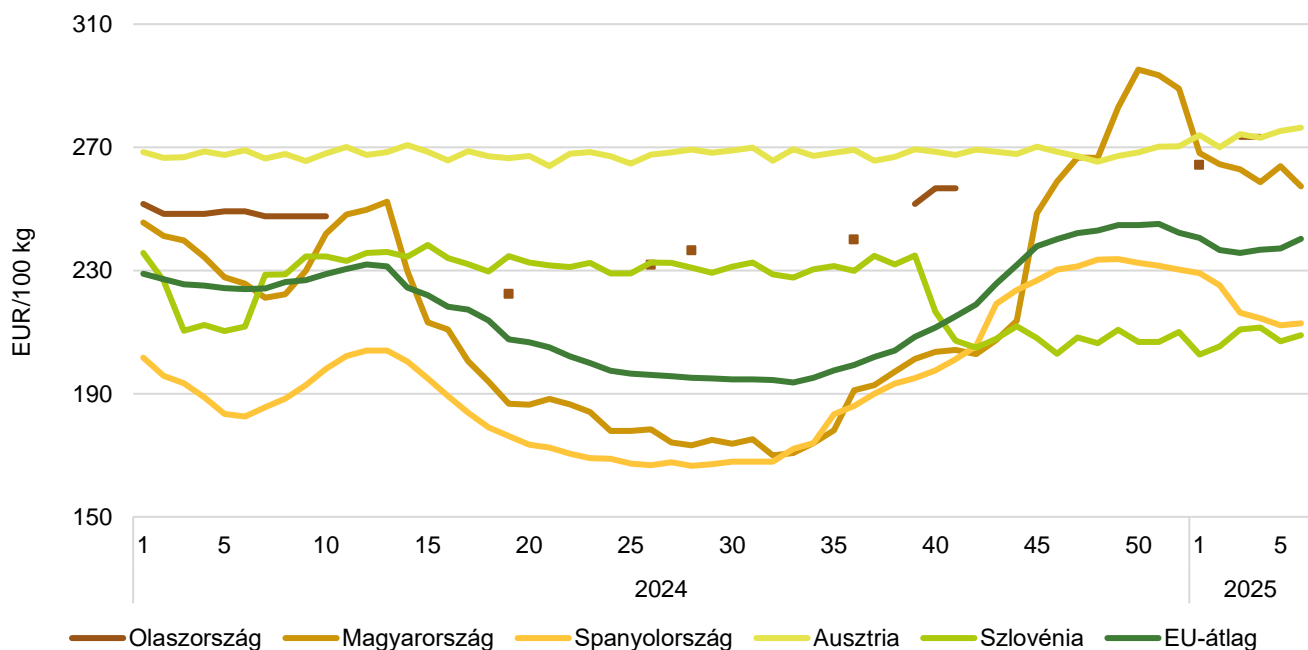
Forrás: Európai Bizottság, AKI PÁIR

11. ábra: **Az étkezési tojás (M+L) heti csomagolóhelyi értékesítési ára néhány uniós tagországban II. (2024–2025)**



Forrás: Európai Bizottság, AKI PÁIR

12. ábra: **Az étkezési tojás (M+L) heti csomagolóhelyi értékesítési ára néhány uniós tagországban III. (2024–2025)**



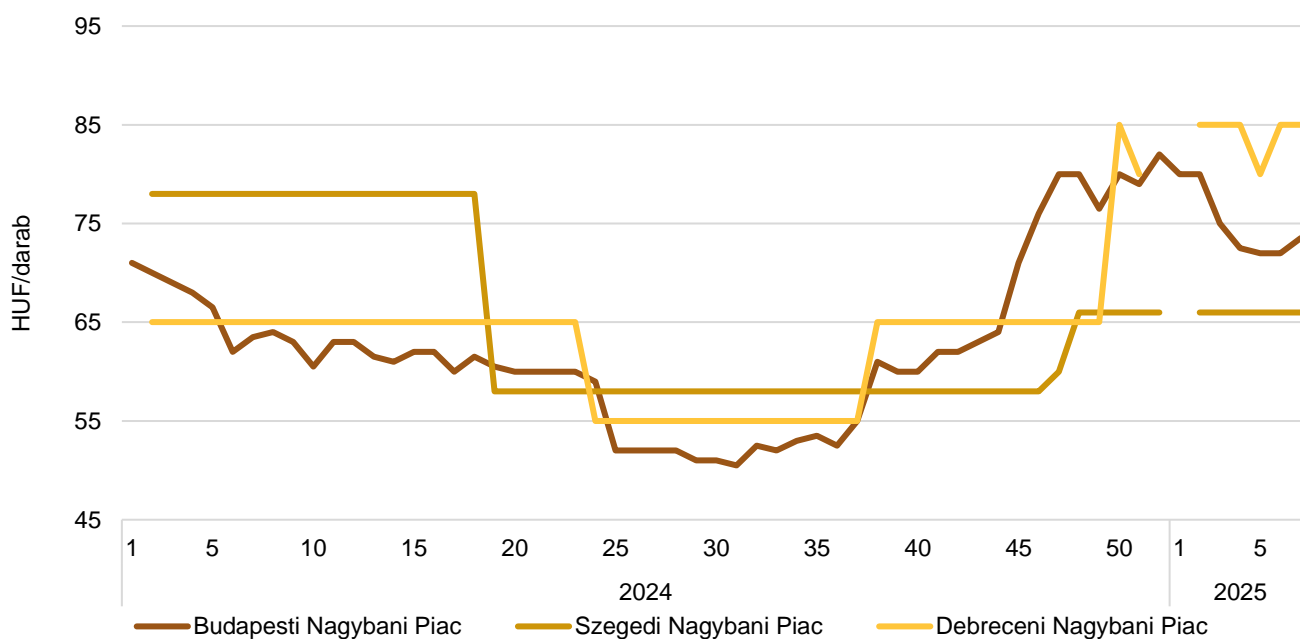
Forrás: Európai Bizottság, AKI PÁIR



12. táblázat: **A tojás bruttó leggyakoribb ára a nagybani és fogyasztói piacokon**

	HUF/darab				
	2024. 7. hét	2025. 6. hét	2025. 7. hét	2025. 7. hét/ 2024. 7. hét (százalék)	2025. 7. hét/ 2025. 6. hét (százalék)
Budapesti Nagybani Piac	64	72	74	115,8	102,1
Szegedi Nagybani Piac	78	66	66	84,6	100,0
Debreceni Nagybani Piac	65	85	85	130,8	100,0
Budapesti Fehérvári úti Fogyasztói Piac	75	90	90	120,0	100,0
Budapesti Várház körüli Fogyasztói Piac	70	90	85	121,4	94,4
Szegedi Fogyasztói Piac	95	100	100	105,3	100,0
Debreceni Fogyasztói Piac	80	80	85	106,3	106,3

Forrás: AKI PÁIR

13. ábra: **A tojás bruttó leggyakoribb ára a nagybani piacokon (2024–2025)**

Forrás: AKI PÁIR

## Nemzetközi előrevetítések

13. táblázat: **A világ csirkehústermelése (2020–2024)**

ezer tonna

	2020	2021	2022	2023	2024 <sup>a)</sup>	2023/2022 (százalék)	2024/2023 (százalék)
USA	20 255	20 391	20 992	21 125	21 396	100,6	101,3
Brazília	13 880	14 500	14 465	14 900	15 050	103,0	101,0
Kína	14 600	14 700	14 300	14 300	13 870	100,0	97,0
Európai Unió	11 030	10 840	10 870	11 030	11 100	101,5	100,6
Oroszország	–	–	–	–	–	–	–
Mexikó	3 596	3 665	3 763	3 850	3 940	102,3	102,3
Egyéb	36 298	36 964	37 450	37 054	37 945	98,9	102,4
<b>Összesen</b>	<b>99 659</b>	<b>101 060</b>	<b>101 840</b>	<b>102 259</b>	<b>103 301</b>	<b>100,4</b>	<b>101,0</b>

<sup>a)</sup> Előrevetítés.  
Forrás: USDA

14. táblázat: **A világ csirkehúsfogyasztása (2020–2024)**

ezer tonna

	2020	2021	2022	2023	2024 <sup>a)</sup>	2023/2022 (százalék)	2024/2023 (százalék)
USA	16 994	17 167	17 673	17 866	18 093	101,1	101,3
Kína	15 211	15 031	14 401	14 575	14 165	101,2	97,2
Brazília	10 010	10 279	10 023	10 057	10 026	100,3	99,7
Európai Unió	9 652	9 648	9 849	10 025	10 110	101,8	100,8
Mexikó	4 431	4 575	4 666	4 820	4 960	103,3	102,9
Oroszország	–	–	–	–	–	–	–
Japán	2 757	2 848	2 877	2 879	2 880	100,1	100,0
Egyesült Királyság	2 068	2 173	2 477	2 530	2 530	102,1	100,0
Egyéb	36 121	36 865	37 307	37 128	38 056	99,5	102,5
<b>Összesen</b>	<b>97 244</b>	<b>98 586</b>	<b>99 273</b>	<b>99 880</b>	<b>100 820</b>	<b>100,6</b>	<b>100,9</b>

<sup>a)</sup> Előrevetítés.  
Forrás: USDA

15. táblázat: **A világ csirkehúsimportja (2020–2024)**

ezer tonna

	2020	2021	2022	2023	2024 <sup>a)</sup>	2023/2022 (százalék)	2024/2023 (százalék)
Japán	1 005	1 077	1 101	1 090	1 095	99,0	100,5
Mexikó	842	917	915	975	1 025	106,6	105,1
Egyesült Királyság	732	689	903	890	900	98,6	101,1
Európai Unió	660	647	704	720	735	102,3	102,1
Kína	999	788	633	800	825	126,4	103,1
Szaúd-Arábia	618	615	594	640	665	107,7	103,9
Irak	468	388	485	535	500	110,3	93,5
Fülöp-szigetek	336	437	498	450	475	90,4	105,6
USA	66	72	83	55	64	66,3	116,4
Egyéb	4 956	5 179	5 174	5 077	5 214	98,1	102,7
<b>Összesen</b>	<b>10 682</b>	<b>10 809</b>	<b>11 090</b>	<b>11 232</b>	<b>11 498</b>	<b>101,3</b>	<b>102,4</b>

<sup>a)</sup> Előrevetítés.  
Forrás: USDA

16. táblázat: **A világ csirkehúsexportja (2020–2024)**

ezer tonna

	2020	2021	2022	2023	2024 <sup>a)</sup>	2023/2022 (százalék)	2024/2023 (százalék)
Brazília	3 875	4 226	4 447	4 845	5 025	108,9	103,7
USA	3 376	3 353	3 316	3 324	3 358	100,2	101,0
Európai Unió	2 038	1 839	1 725	1 725	1 725	100,0	100,0
Thaiföld	941	907	1 021	1 090	1 120	106,8	102,8
Törökország	–	–	–	–	–	–	–
Kína	388	457	532	525	530	98,7	101,0
Ukrajna	–	–	–	–	–	–	–
Egyéb	2 484	2 526	2 533	2 097	2 244	82,8	107,0
<b>Összesen</b>	<b>13 102</b>	<b>13 308</b>	<b>13 574</b>	<b>13 606</b>	<b>14 002</b>	<b>100,2</b>	<b>102,9</b>

<sup>a)</sup> Előrevetítés.  
Forrás: USDA

17. táblázat: **Az Európai Unió baromfihúsiparának kilátásai rövid távon (2019–2024)**

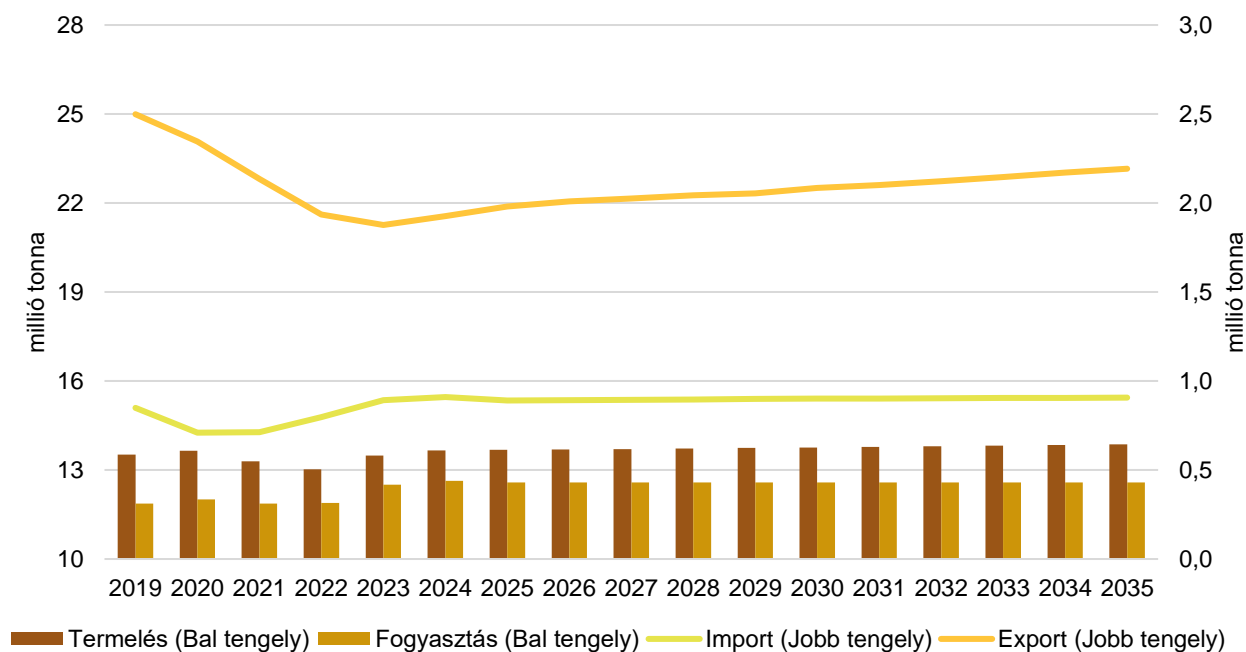
ezer tonna

	2019	2020	2021	2022	2023 <sup>a)</sup>	2024 <sup>b)</sup>	2023/2022 (százalék)	2024/2023 (százalék)
Bruttó termelés	13 521	13 644	13 291	13 026	13 493	13 659	103,6	101,2
Import	848	710	713	796	892	910	112,1	102,0
Export	2 499	2 345	2 136	1 935	1 877	1 926	97,0	102,6
Összes fogyasztás	11 870	12 009	11 868	11 888	12 508	12 634	105,2	101,0
Egy főre vetített fogyasztás (kg)	23,3	23,6	23,3	23,3	24,4	24,6	104,7	100,8
Önellátottság (százalék)	114	114	112	110	108	108	98,5	100,2

a) Becslés.

b) Előrevetítés.

Forrás: Európai Bizottság

14. ábra: **Az Európai Unió baromfihúsiparának kilátásai középtávon (2019–2035)**

Forrás: Európai Bizottság

