

# AGRÁRPIACI JELENTÉSEK

**ÉLŐ ÁLLAT ÉS  
HÚS**

XXVIII. évfolyam • 3. szám • 2025

**ÉLŐ ÁLLAT ÉS HÚS**  
XXVIII. évfolyam • 3. szám • 2025  
2025. február 18.

Megjelenik kéthetente

**Felelős szerkesztő**  
Dr. Stummer Ildikó

**Szerző**  
Tubáné Elek Réka  
elek.reka@aki.gov.hu



1093 Budapest, Zsil utca 3–5.  
Telefon: +36 1 217 1011  
www.aki.gov.hu  
aki@aki.gov.hu

A kiadvány az Agrárközgazdasági Intézet  
által üzemeltetett Piaci Árinformációs Rendszer  
adatai alapján készül.



Friss adatokért kérjük látogasson el a  
[PÁIR lekérdezhető adatok](#) felületre.

ISSN 1418 2130

A kiadványokkal kapcsolatban részletes  
felvilágosítást ad:  
Publikációs Csoport – publikacio@aki.gov.hu

## Tartalomjegyzék

Összefoglaló	3
Summary	3
Piaci jelentés	4
Világ	4
Európai Unió	4
Magyarország	4
Ábrák, táblázatok	5
Sertés	5
Szarvasmarha	13
Bárány	18
Nemzetközi előrevetítések	21



# Összefoglaló

Az AKI PÁIR adatai szerint a hazai termelésű vágósertés termelői ára áfa és szállítási költség nélkül 727 forint/kilogramm hasított meleg súly volt 2025 januárjában, 9,7 százalékkal csökkent az egy évvel korábbi átlagárhoz képest.

## Summary

According to the data of AKI Market Price Information System (*MPIS*), in Hungary, the producer price of domestically produced slaughter pigs (excluding VAT and transport costs) was HUF 727 per kilogram carcass weight in January 2025, which was 9,7 per cent decrease compared to the average price in January 2024.

# Piaci jelentés

## Világ

Az *USDA* adatai szerint az USA sertéshústermelése 1,8 százalékkal nőtt 2024-ben a 2023. évi volumenhez képest. A vágások száma 1,4 százalékkal emelkedett, ugyanakkor a vágóhidakra kerülő sertések élősúlya nem változott számottevően a megfigyelt időszakban. Az Egyesült Államokban a sertés ára 1,80 dollár (USD)/kilogramm hasított hideg súly volt 2025 januárjában, ami 19 százalékos emelkedést jelentett az egy évvel korábbihoz képest. Brazíliában a sertés ára (11,13 brazil reál/kilogramm hasított hideg súly) 18,8 százalékkal emelkedett 2025 januárjában az előző év azonos hónapjához képest. A braziliai sertés- és baromfityényszők szövetségének (*ABPA*) adatai szerint Brazília sertéshúskivitele 6,4 százalékkal 106 ezer tonnára nőtt 2025 első hónapjában a tavaly januári mennyiséghez képest.

## Európai Unió

Az Európai Unióban az „E” kereskedelmi osztályba tartozó sertés vágóhídi belépési ára 1,84 euró/kilogramm hasított hideg súly volt 2025 januárjában, 10,6 százalékkal csökkent egy év alatt. Az uniós sertéspiac szempontjából meghatározó vállalatok és vágóhidak sertésárai 2025 7. hetében átlagosan 16,8 százalékkal maradtak el az előző év azonos hetének átlagárától. A németországi szerződéses ár és a Tönnies felvásárlási ára egyaránt 1,72 euró/kilogramm hasított súly volt a megfigyelt héten. A Vion 1,63, a Tican 1,39 és a Danish Crown 1,37 euró/kilogramm hasított súly áron vásárolta a sertéseket a 7. héten.

## Magyarország

A KSH adatai szerint Magyarország élősertés-kivitele 13,2 százalékkal 34,5 ezer tonnára nőtt 2024 január–novemberében a 2023. január–novemberi mennyiséghez viszonyítva. A legfőbb partnerek Románia, Ausztria, Szerbia és Olaszország voltak. Az élősertés-behozatal 7 százalékkal 63,2 ezer tonnára csökkent, a legnagyobb beszállítónak Szlovákia, Horvátország és Németország számított. A nemzetközi piacon értékesített sertéshús mennyisége 13,3 százalékkal emelkedett (153,4 ezer tonna), értéke 11 százalékkal nőtt a megfigyelt időszakban. A legtöbb sertéshúst Romániába, Olaszországba, Horvátországba, Szlovákiába és Bulgáriába szállították. A sertéshúsimport volumene 6,3 százalékkal (139,2 ezer tonna), értéke 7,4 százalékkal növekedett 2024 január–novemberében 2023 azonos időszakához képest. A sertéshús több mint kétharmada Németországból, Spanyolországból, Lengyelországból és Ausztriából származott.

Az AKI PÁIR adatai szerint a hazai termelésű vágósertés termelői ára áfa és szállítási költség nélkül 727 forint/kilogramm hasított meleg súly volt 2025 januárjában, 9,7 százalékkal csökkent az egy évvel korábbi átlagárhoz képest. A darabolt sertéshús (karaj, tarja, comb) feldolgozói értékesítési ára 8 százalékkal volt alacsonyabb 2025 januárjában az elmúlt év azonos hónapjához képest. A KSH adatai szerint a rövidkaraj fogyasztói ára csaknem 1, a sertéscombé 6 százalékkal nőtt ugyanekkor.



# Ábrák, táblázatok

## Sertés

1. táblázat: **A vágósertés termelői ára<sup>a)</sup> Magyarországon**

Megnevezés	Minőségi kategória	Mértékegység	2024. 6. hét	2025. 5. hét	2025. 6. hét	2025. 6. hét/ 2024. 6. hét (százalék)	2025. 6. hét/ 2025. 5. hét (százalék)
Vágósertés, hazai termelésből	E	darab	22 823	24 895	24 867	108,96	99,89
		HUF/kg hasított meleg súly	744,77	690,70	690,62	92,73	99,99
	Valamennyi kategória <sup>b)</sup>	darab	54 668	63 275	61 561	112,61	97,29
		HUF/kg hasított meleg súly	755,62	694,23	690,39	91,37	99,45

<sup>a)</sup> Az ár nem tartalmazza a szállítási költséget.

<sup>b)</sup> S-P, Nem minősített, M1.

Forrás: AKI PÁIR

2. táblázat: **A vágósertés vágóhídi belépési ára<sup>a)</sup> Magyarországon**

Megnevezés	Mértékegység	2024. 6. hét	2025. 5. hét	2025. 6. hét	2025. 6. hét/ 2024. 6. hét (százalék)	2025. 6. hét/ 2025. 5. hét (százalék)
Vágósertés, hazai termelésből származó	darab	54 668	63 275	61 561	112,61	97,29
	HUF/kg hasított meleg súly	767,63	708,39	704,55	91,78	99,46
Vágósertés, importból származó	darab	7 951	5 727	6 074	76,39	106,06
	HUF/kg hasított meleg súly	756,06	688,91	694,16	91,81	100,76

<sup>a)</sup> A sertések termelői ára a vágóhíd kapujában, amely tartalmazza a szállítási költséget is.

Forrás: AKI PÁIR

3. táblázat: **A hizósertéstáp értékesítési ára Magyarországon**

Megnevezés	Mértékegység	2024. január	2024. december	2025. január	2025. január/ 2024. január (százalék)	2025. január/ 2024. december (százalék)
Hizósertéstáp I.	tonna	2 894	2 651	2 693	93,07	101,62
	HUF/tonna	123 843	128 136	130 226	105,15	101,63
Hizósertéstáp II.	tonna	6 309	7 146	6 787	107,58	94,98
	HUF/tonna	124 820	115 268	115 654	92,66	100,34
Hizósertéstáp III.	tonna	...	...	...	...	...
	HUF/tonna	...	...	...	...	...

... = Adatvédelmi korlátok miatt nem közölhető adat.

Forrás: AKI PÁIR

4. táblázat: **A nyers sertéshúsok feldolgozói értékesítési ára Magyarországon**

Megnevezés	Mértékegység	2024. 6. hét	2025. 5. hét	2025. 6. hét	2025. 6. hét/ 2024. 6. hét (százalék)	2025. 6. hét/ 2025. 5. hét (százalék)
Csontos sertéshús, lehúzott, félben (fej, láb és farok nélkül)	tonna	276,39	220,69	247,49	89,54	112,14
	HUF/kg	1 112,96	1 081,04	1 071,18	96,25	99,09
Szalonnás és bőrös sertéshús, félben (fejfel, lábbal, farokkal)	tonna	460,35	500,81	501,63	108,97	100,16
	HUF/kg	910,87	853,97	849,85	93,30	99,52
Sertéskaraj, csonttal, szűzpecsenye nélkül	tonna	3,35	4,24	17,23	514,81	406,57
	HUF/kg	1 336,91	1 288,24	1 282,51	95,93	99,56
Sertéscomb, csont nélkül	tonna	327,55	234,92	360,65	110,11	153,52
	HUF/kg	1 437,33	1 398,99	1 345,19	93,59	96,15
Sertéstarja, csonttal	tonna	10,48	52,99	15,69	149,74	29,60
	HUF/kg	1 646,29	1 361,75	1 548,03	94,03	113,68
Sertéslapocka	tonna	142,38	232,54	191,11	134,23	82,18
	HUF/kg	1 287,30	1 317,65	1 332,16	103,49	101,10
Sertésoldalas	tonna	27,37	34,33	30,21	110,41	88,01
	HUF/kg	1 641,55	1 785,26	1 726,77	105,19	96,72
Sertésdagadó	tonna	2,20	2,41	2,20	100,04	91,08
	HUF/kg	1 422,69	1 297,40	1 354,42	95,20	104,39
Más sertéshús csonttal	tonna	407,23	247,11	253,96	62,36	102,77
	HUF/kg	864,86	860,24	899,62	104,02	104,58
Más sertéshús csont nélkül	tonna	858,65	781,49	742,72	86,50	95,04
	HUF/kg	1 130,52	944,45	1 051,71	93,03	111,36
Darált sertéshús	tonna	...	120,17	187,34	...	155,89
	HUF/kg	...	1 837,83	1 754,92	...	95,49

... = Adatvédelmi korlátok miatt nem közölhető adat.

Forrás: AKI PÁIR

5. táblázat: **A nyers sertéshúsok (friss) és a darálthús (friss) kiskereskedelmi beszerzési ára Magyarországon**

Megnevezés	Kiszerezés	Mértékegység	2024. 6. hét	2025. 5. hét	2025. 6. hét	2025. 6. hét/ 2024. 6. hét (százalék)	2025. 6. hét/ 2025. 5. hét (százalék)
Sertéscomb csont nélkül	lédig	tonna	226,40	108,07	180,30	79,64	166,84
		HUF/kg	1 562,96	1 472,44	1 475,11	94,38	100,18
	tálcás (500 gramm)	tonna	8,40	5,65	5,60	66,67	99,24
		HUF/kg	2 181,01	2 189,27	2 182,59	100,07	99,69
	vákuumos	tonna	139,53	87,01	126,61	90,74	145,51
		HUF/kg	1 592,92	1 617,16	1 536,05	96,43	94,98
Sertéslapocka	lédig	tonna	132,78	183,91	123,35	92,90	67,07
		HUF/kg	1 374,37	1 398,87	1 396,19	101,59	99,81
	tálcás (500 gramm)	tonna	3,55	2,86	2,62	73,91	91,68
		HUF/kg	1 990,42	1 981,83	1 964,61	98,70	99,13
	vákuumos	tonna	75,54	88,67	67,73	89,66	76,38
		HUF/kg	1 381,55	1 484,63	1 512,08	109,45	101,85
Sertéskaraj csonttal, szűzpecsenye nélkül	lédig	tonna	4,23	4,70	5,22	123,32	110,97
		HUF/kg	1 372,88	1 240,46	1 285,94	93,67	103,67
	tálcás (500 gramm)	tonna	...	...	...	...	...
		HUF/kg	...	...	...	...	...
	vákuumos	tonna	5,70	6,52	4,89	85,78	75,01
		HUF/kg	1 706,55	1 693,24	1 735,02	101,67	102,47
Sertésstarja csonttal	lédig	tonna	16,71	67,92	18,27	109,30	26,90
		HUF/kg	1 608,20	1 465,93	1 564,43	97,28	106,72
	tálcás (500 gramm)	tonna	...	1,81	1,97	...	108,38
		HUF/kg	...	2 077,80	2 058,52	...	99,07
	vákuumos	tonna	5,70	6,86	5,16	90,52	75,22
		HUF/kg	1 734,68	1 647,96	1 707,78	98,45	103,63
Sertésoldalas	lédig	tonna	16,66	15,77	17,14	102,89	108,69
		HUF/kg	1 534,89	1 719,92	1 685,93	109,84	98,02
	tálcás (500 gramm)	tonna	...	...	...	...	...
		HUF/kg	...	...	...	...	...
	vákuumos	tonna	14,37	26,30	19,87	138,23	75,54
		HUF/kg	1 780,97	1 878,23	1 836,68	103,13	97,79
Sertésdagadó	lédig	tonna	2,34	1,43	1,61	69,03	112,46
		HUF/kg	1 416,49	1 507,63	1 510,01	106,60	100,16
	tálcás (500 gramm)	tonna	...	...	...	...	...
		HUF/kg	...	...	...	...	...
	vákuumos	tonna	0,31	0,37	0,32	103,43	86,38
		HUF/kg	1 624,49	1 623,04	1 558,66	95,95	96,03
Sertés darálthús	tonna	175,46	184,60	232,17	132,32	125,77	
	HUF/kg	1 577,68	1 594,55	1 602,85	101,59	100,52	

... = Adatvédelmi korlátok miatt nem közölhető adat.

Forrás: AKI PÁIR

6. táblázat: **A vágósertés („E” minőségi kategória) vágóhídi belépési ára<sup>a)</sup> az Európai Unióban**

EUR/100 kg hasított hideg súly

	2024. 6. hét	2025. 5. hét	2025. 6. hét	2025. 6. hét/ 2024. 6. hét (százalék)	2025. 6. hét/ 2025. 5. hét (százalék)
Magyarország	199,67	176,21	176,68	88,49	100,27
Belgium	194,90	169,29	169,09	86,76	99,88
Bulgária	252,84	255,01	255,27	100,96	100,10
Csehország	201,06	177,60	177,10	88,09	99,72
Dánia	181,19	164,43	164,46	90,77	100,02
Németország	217,02	181,75	180,42	83,14	99,27
Észtország	–	180,61	175,32	–	97,07
Görögország	234,13	289,66	–	–	–
Spanyolország	199,21	191,63	191,76	96,26	100,07
Franciaország	193,00	185,00	185,00	95,85	100,00
Horvátország	197,95	166,12	160,12	80,89	96,39
Írország	190,61	199,29	199,31	104,56	100,01
Olaszország	–	–	–	–	–
Ciprus	254,34	203,76	182,87	71,90	89,75
Lettország	219,77	190,02	187,84	85,47	98,85
Litvánia	209,62	181,23	181,87	86,76	100,35
Luxemburg	–	–	–	–	–
Málta	–	244,88	244,60	–	99,89
Hollandia	170,68	146,97	146,84	86,03	99,91
Ausztria	220,27	191,24	190,23	86,36	99,47
Lengyelország	207,72	165,70	171,73	82,68	103,64
Portugália	217,96	207,96	207,96	95,41	100,00
Románia	213,40	175,47	167,66	78,57	95,55
Szlovénia	214,59	186,96	185,35	86,37	99,14
Szlovákia	216,80	195,92	189,75	87,52	96,85
Finnország	213,84	210,59	209,75	98,09	99,60
Svédország	231,15	240,23	242,55	104,93	100,97
<b>EU</b>	<b>203,29</b>	<b>179,02</b>	<b>179,30</b>	<b>88,20</b>	<b>100,16</b>

<sup>a)</sup> Az ár tartalmazza a szállítási költséget is.  
 Forrás: Európai Bizottság

7. táblázat: **A vágósertés termelői ára az EU néhány tagországában**

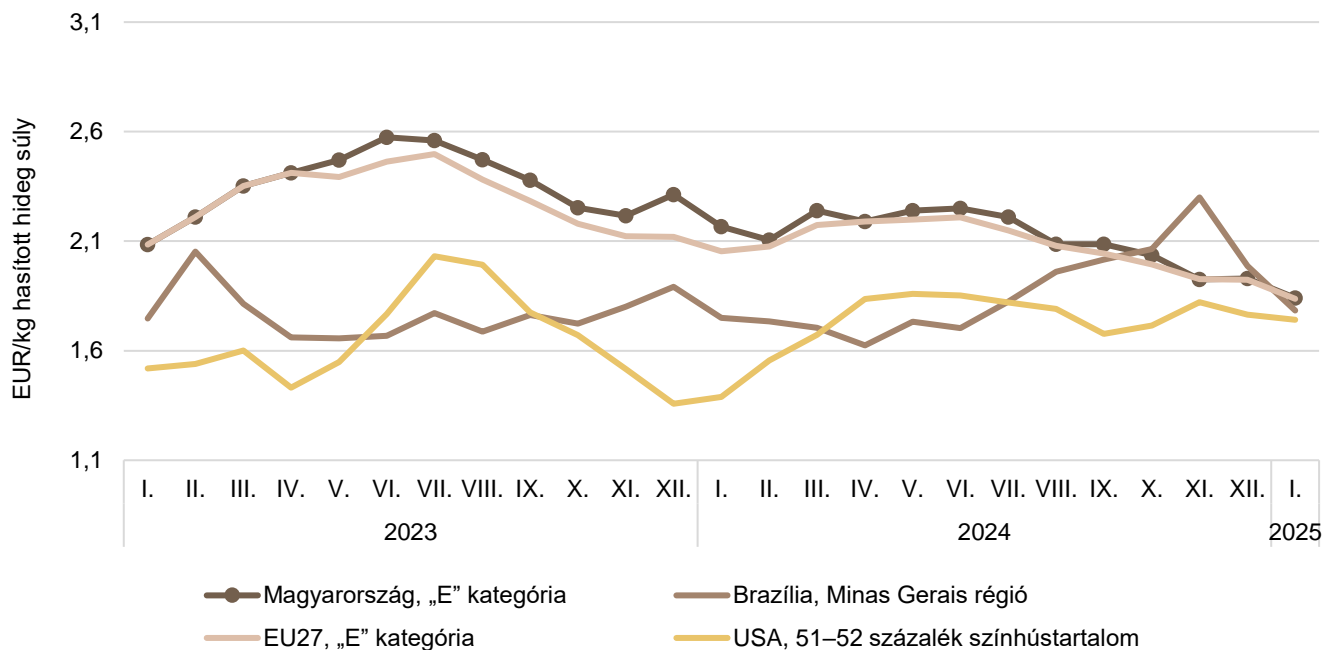
EUR/kg hasított súly

	2025. 3. hét	2025. 4. hét	2025. 5. hét	2025. 6. hét	2025. 7. hét
Vion (Hollandia)	1,63	1,63	1,63	1,63	1,63
Compezo (Hollandia)	1,54	1,54	1,54	1,54	1,54
Németország (szerződéses ár)	1,72	1,72	1,72	1,72	1,72
Tönnies (Németország)	1,72	1,72	1,72	1,72	1,72
West Fleisch (Németország)	–	–	–	–	–
Danish Crown (Dánia)	1,39	1,39	1,37	1,37	1,37
Tican (Dánia)	1,42	1,42	1,39	1,39	1,39

Forrás: Schuttert, Danish Crown, Tican, MPB

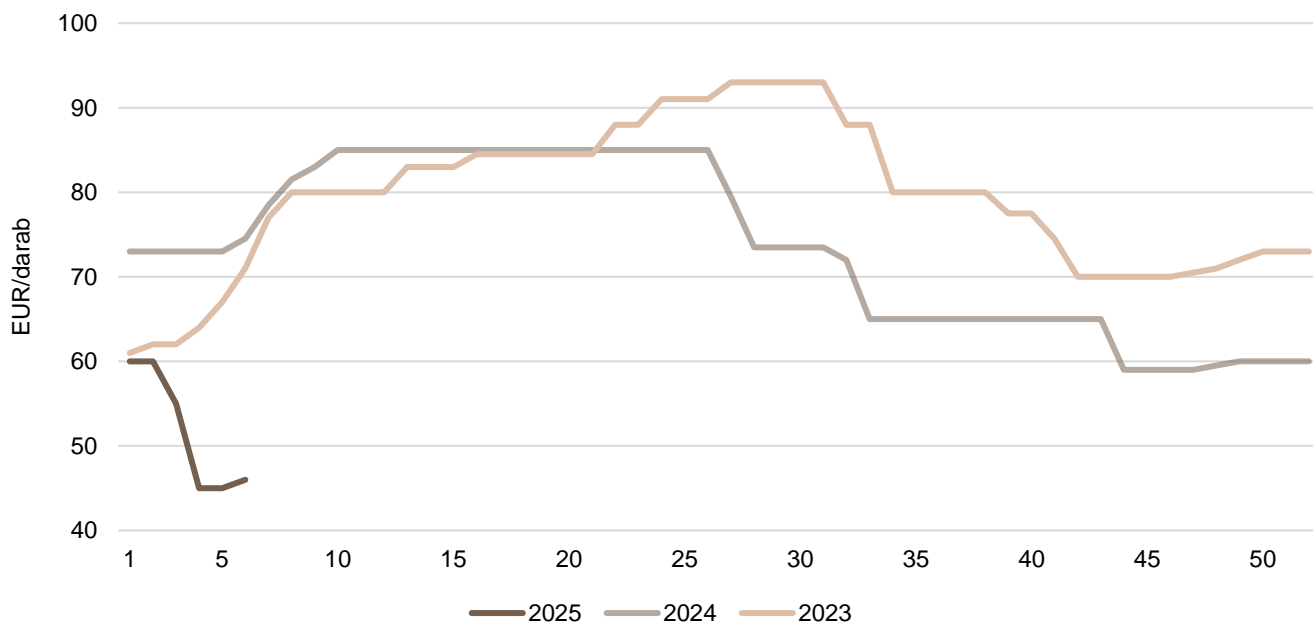


1. ábra: **A sertés havi világsi árá (2022–2024)**



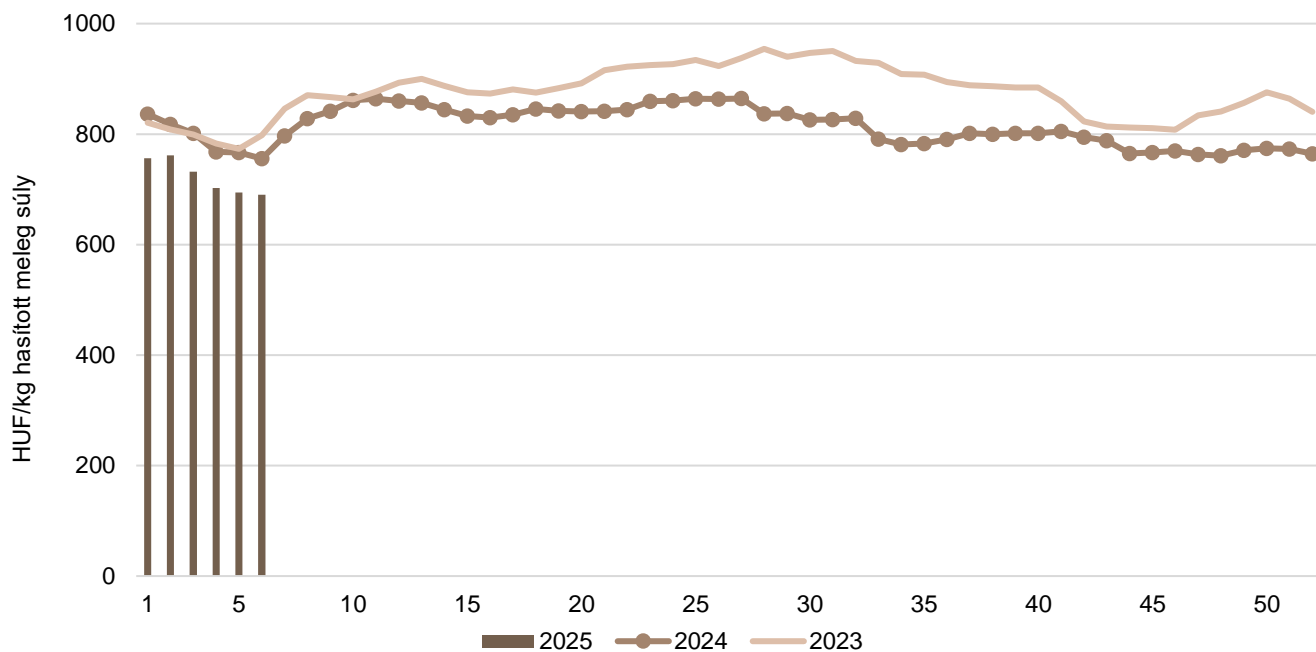
Forrás: USDA, Európai Bizottság, MPB, AKI PÁIR

2. ábra: **A malac ára (Nord–West, 25 kg) Németországban (2023–2025)**



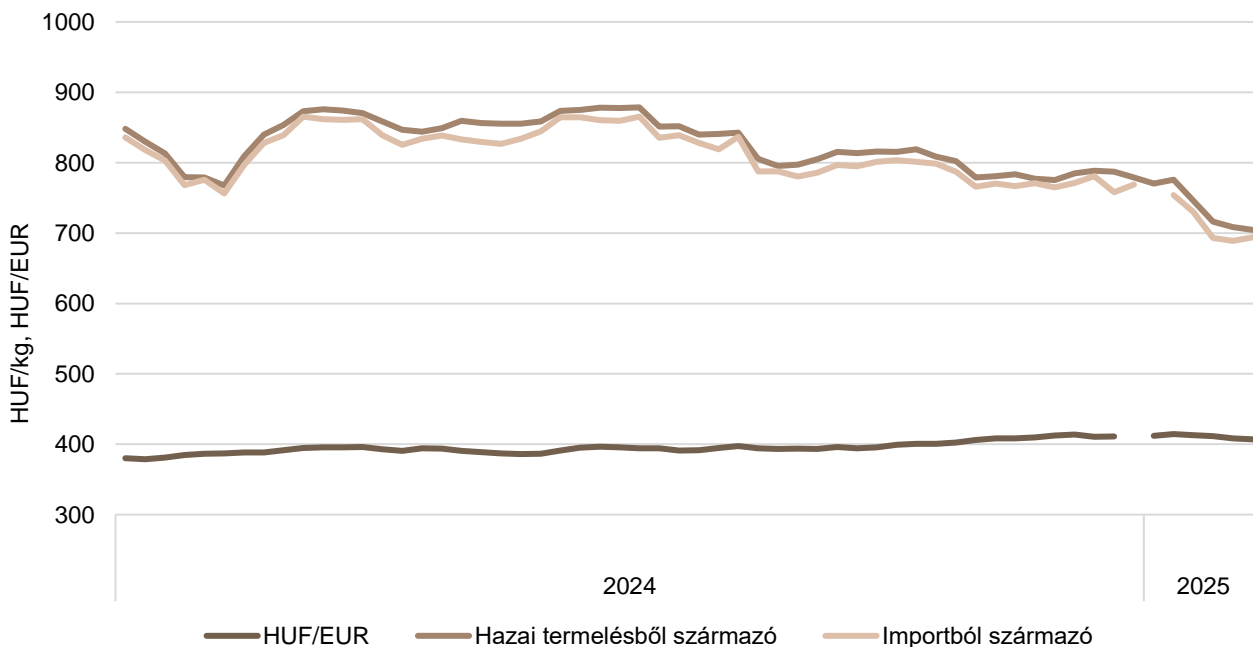
Forrás: VAEX

3. ábra: **A hazai termelésből származó vágósertés<sup>a)</sup> heti termelői ára Magyarországon (2023–2025)**

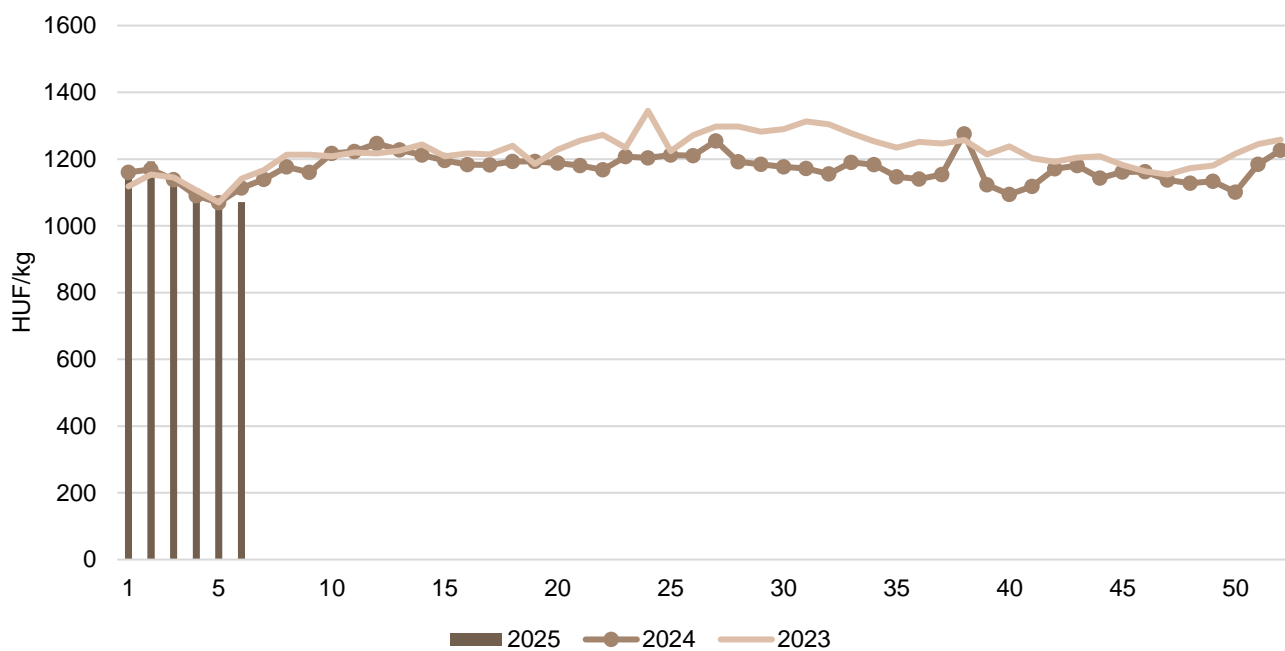


<sup>a)</sup> S-P, Nem minősített, M1.  
 Forrás: AKI PÁIR

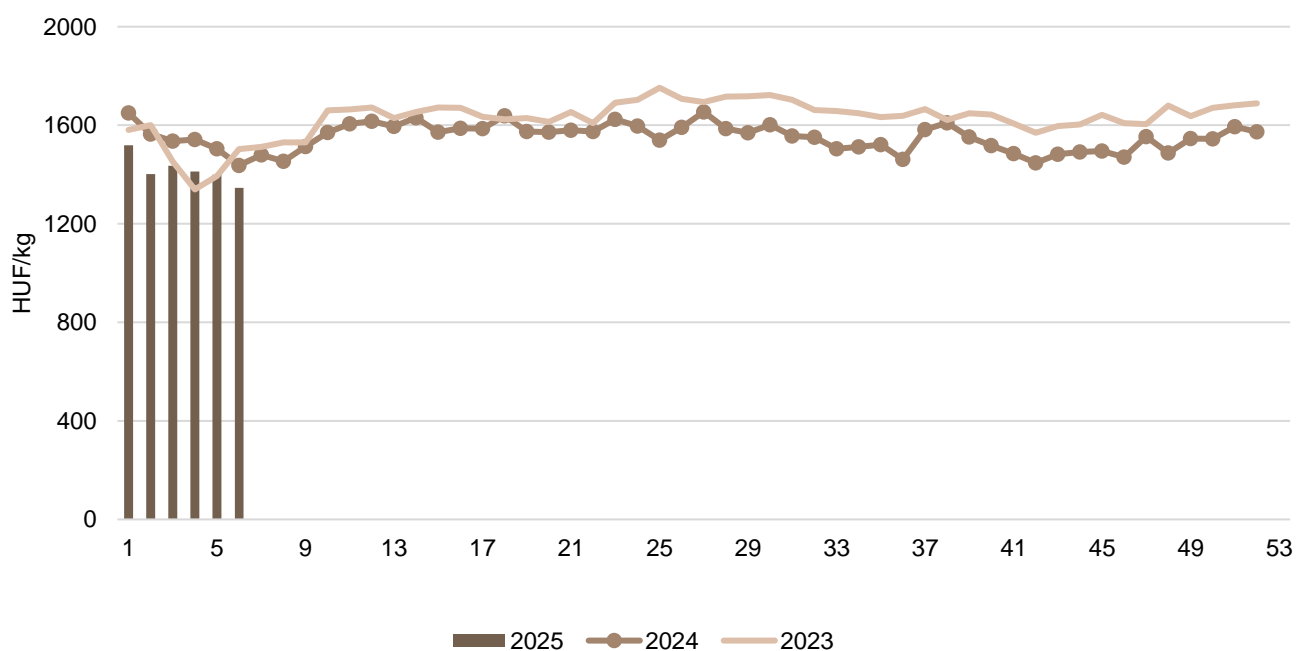
4. ábra: **A vágósertés heti vágóhídi belépési ára Magyarországon (2024–2025)**



Forrás: AKI PÁIR, MNB

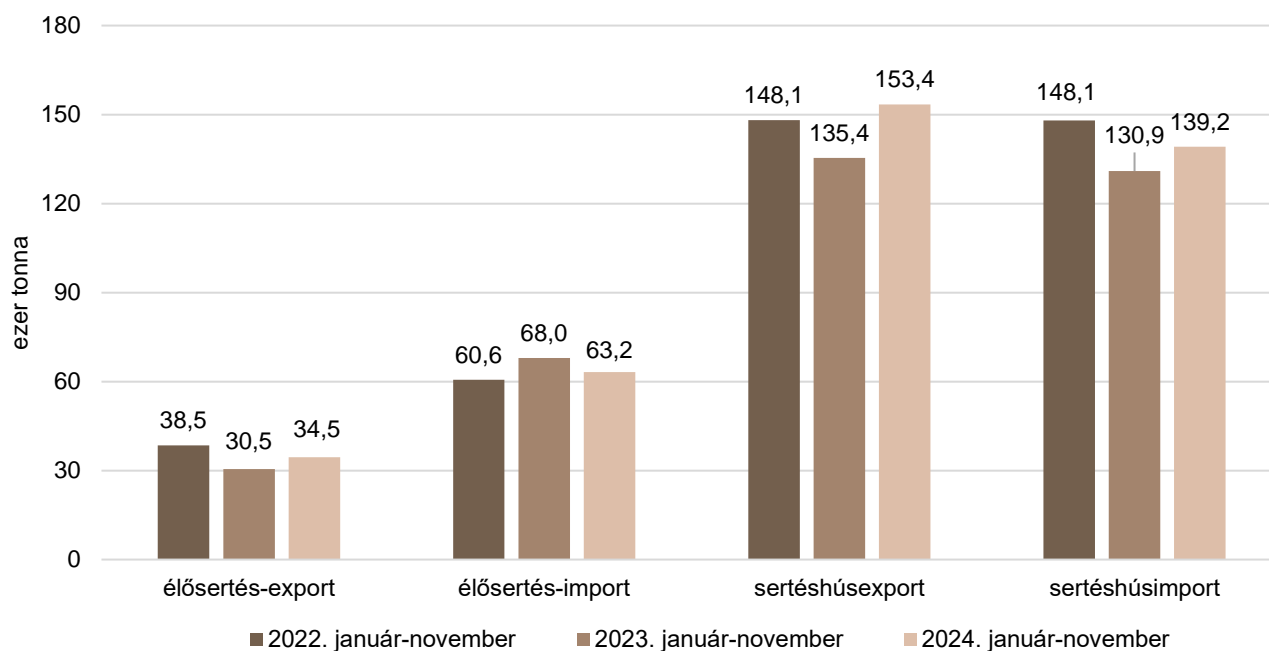
5. ábra: **A csontos sertéshús, lehúzott, félben heti értékesítési ára Magyarországon (2023–2025)**

Forrás: AKI PÁIR

6. ábra: **A sertéscomb heti értékesítési ára Magyarországon (2023–2025)**

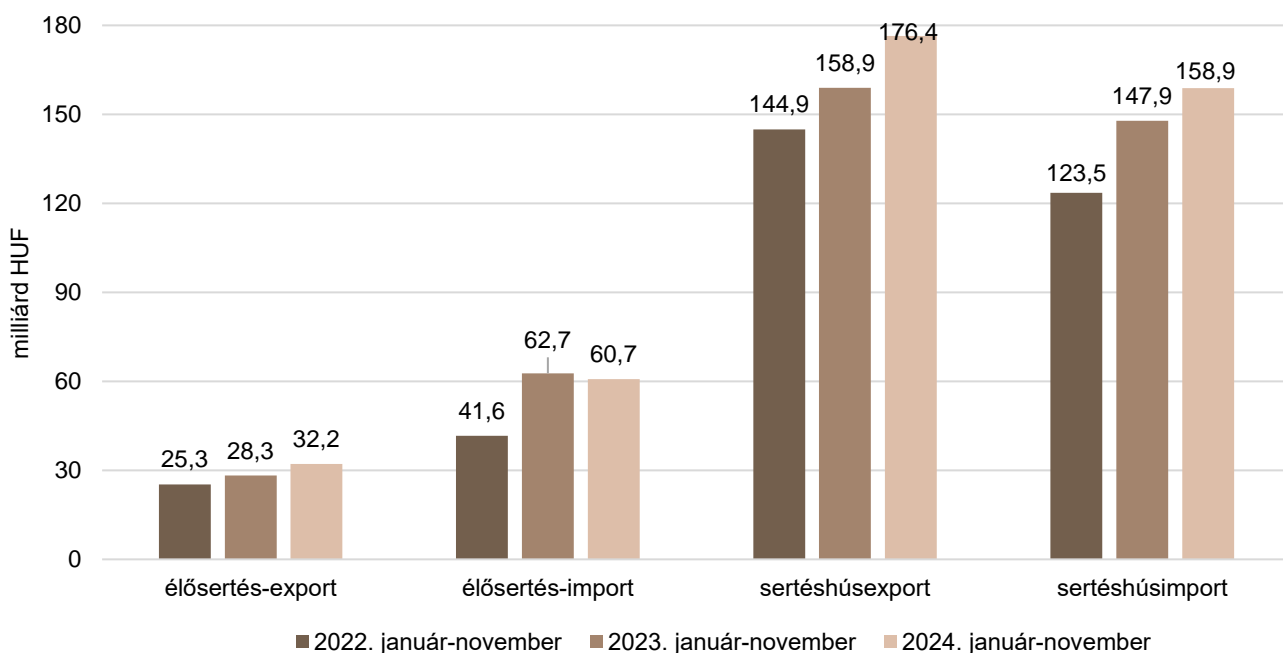
Forrás: AKI PÁIR

7. ábra: **Az élő sertés és a sertéshús külkereskedelmének mennyisége Magyarországon**



Forrás: KSH

8. ábra: **Az élő sertés és a sertéshús külkereskedelmének értéke Magyarországon**



Forrás: KSH

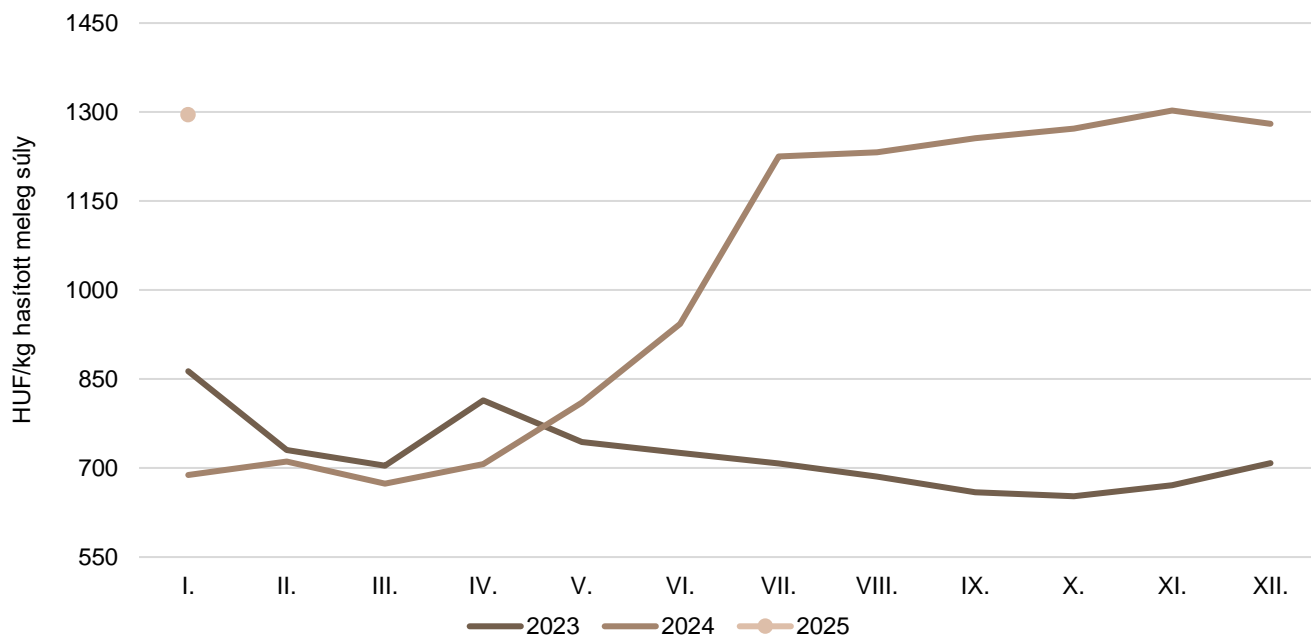
## Szarvasmarha

8. táblázat: **A vágómarha termelői ára Magyarországon**

Megnevezés	Minőségi kategória	Mértékegység	2024. 6. hét	2025. 5. hét	2025. 6. hét	2025. 6. hét/ 2024. 6. hét (százalék)	2025. 6. hét/ 2025. 5. hét (százalék)
Fiatal bika	E–P	darab	80	113	94	117,50	83,19
		HUF/kg hasított meleg súly	730,63	1 545,68	1 549,38	212,06	100,24
Vágótehén	E–P	darab	632	598,00	560,00	88,61	93,65
		HUF/kg hasított meleg súly	664,55	1 305,22	1 325,07	199,39	101,52
Vágóüsző	E–P	darab	102	113	68	66,67	60,18
		HUF/kg hasított meleg súly	588,29	1 201,15	1 210,23	205,72	100,76
Vágómarha összesen	E–P	darab	836	834	727	86,96	87,17
		HUF/kg hasított meleg súly	664,49	1 328,18	1 342,40	202,02	101,07

Megjegyzés: 2024. 26. héttől módszertani változás történt.  
Forrás: AKI PÁIR

9. ábra: **A vágómarha havi termelői ára Magyarországon (2023–2025)**



Megjegyzés: 2024. 26. héttől módszertani változás történt.  
Forrás: AKI PÁIR

9. táblázat: **A fiatal bika („R3” minőségi kategória) vágóhídi belépési ára<sup>a)</sup> az Európai Unióban**

EUR/100 kg hasított hideg súly

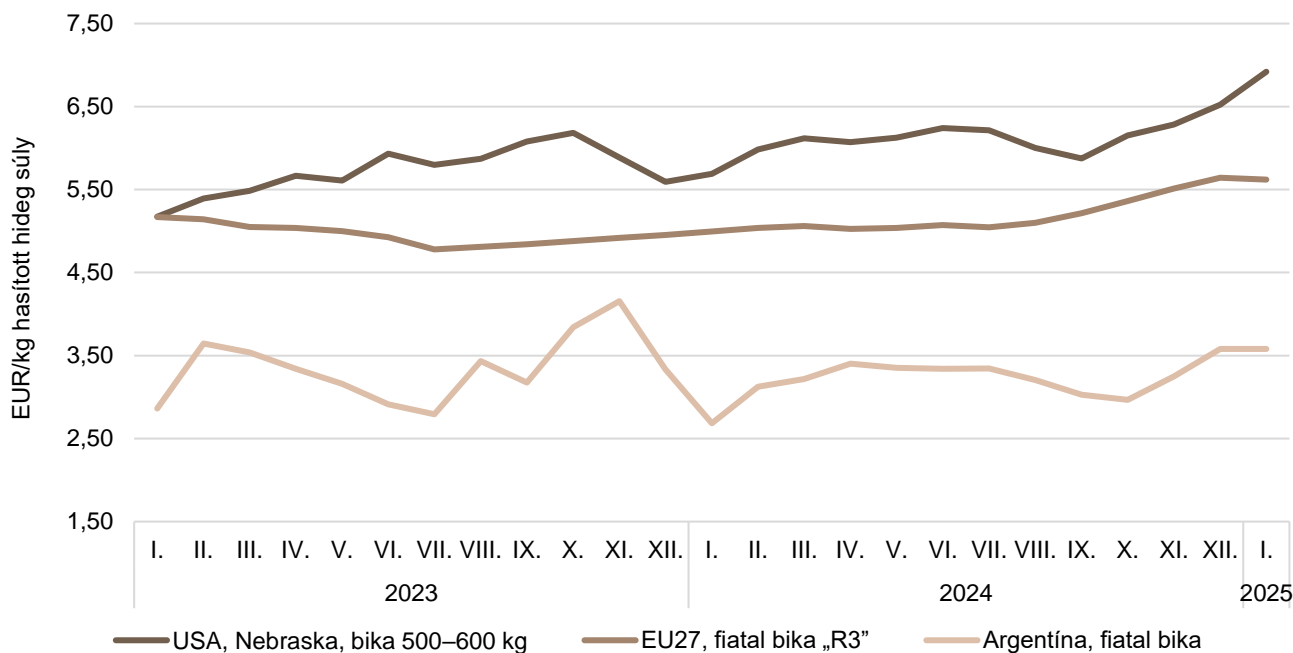
	2024. 6. hét	2025. 5. hét	2025. 6. hét	2025. 6. hét/ 2024. 6. hét (százalék)	2025. 6. hét/ 2025. 5. hét (százalék)
Magyarország	–	–	–	–	–
Belgium	401,13	447,63	448,88	111,90	100,28
Bulgária	549,65	–	414,43	75,40	–
Csehország	464,25	562,82	–	–	–
Dánia	418,85	464,08	465,11	111,04	100,22
Németország	493,16	591,94	612,72	124,24	103,51
Észtország	–	–	–	–	–
Görögország	467,27	454,44	454,44	97,25	100,00
Spanyolország	512,24	650,41	665,23	129,87	102,28
Franciaország	533,00	585,00	591,00	110,88	101,03
Horvátország	510,87	543,27	545,38	106,76	100,39
Írország	502,25	599,01	608,73	121,20	101,62
Olaszország	487,30	554,24	554,24	113,74	100,00
Ciprus	–	–	–	–	–
Lettország	417,90	453,72	453,72	108,57	100,00
Litvánia	386,54	500,14	511,35	132,29	102,24
Luxemburg	–	–	–	–	–
Málta	–	–	–	–	–
Hollandia	336,00	675,00	591,00	175,89	87,56
Ausztria	493,24	554,79	561,78	113,90	101,26
Lengyelország	484,33	568,80	561,51	115,93	98,72
Portugália	514,93	590,71	586,92	113,98	99,36
Románia	483,00	471,81	496,31	102,76	105,19
Szlovénia	494,27	562,19	558,88	113,07	99,41
Szlovákia	487,29	–	–	–	–
Finnország	487,20	485,12	488,22	100,21	100,64
Svédország	527,05	554,72	558,50	105,97	100,68
EU	503,06	585,70	594,60	118,20	101,52

<sup>a)</sup> Az ár tartalmazza a szállítási költséget is.

Forrás: Európai Bizottság

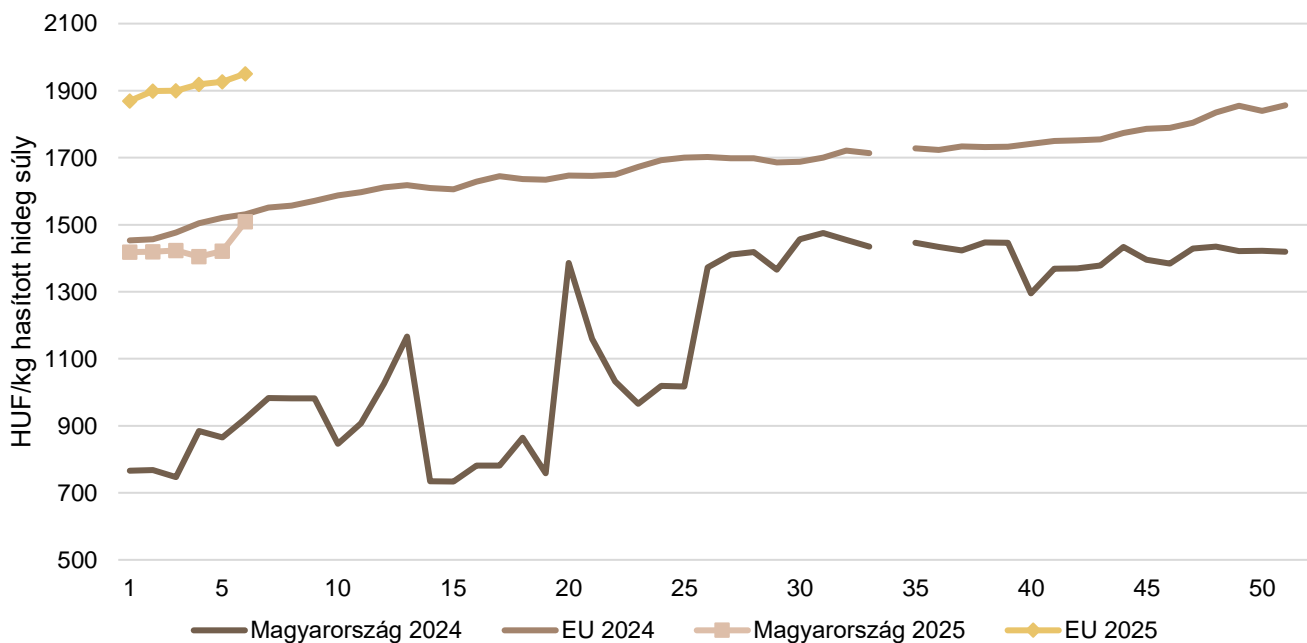


10. ábra: **A szarvasmarha havi világpiaci ára (2023–2025)**



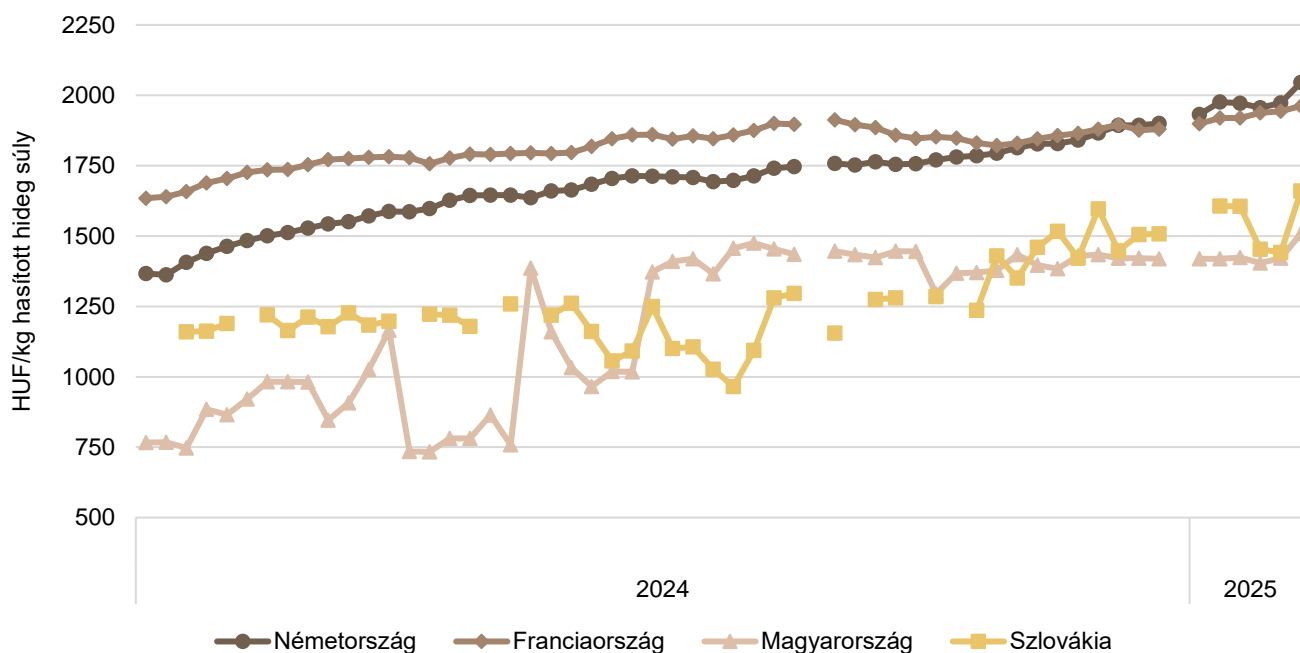
Forrás: USDA, Európai Bizottság, Minagri

11. ábra: **A vágótehén „O3” heti vágóhídi belépési ára Magyarországon és az EU-ban (2024–2025)**



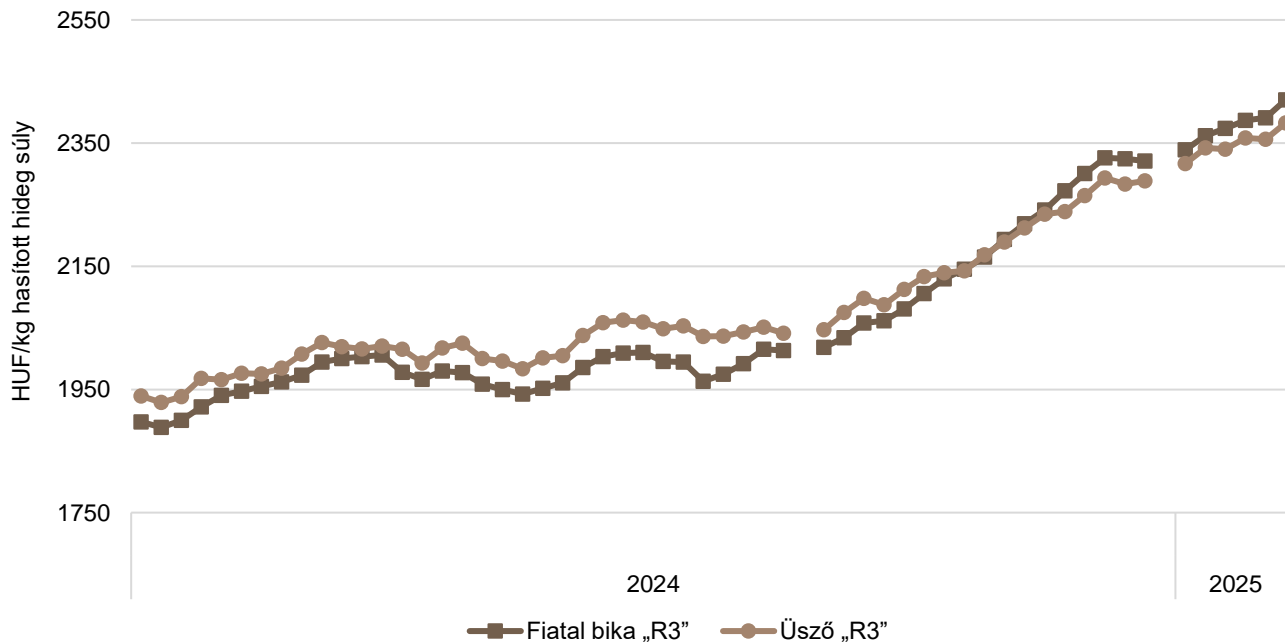
Megjegyzés: 2024. 26. héttől módszertani változás történt.  
Forrás: Európai Bizottság, AKI PÁIR

12. ábra: A vágótehén „O3” heti vágóhídi belépési ára az EU néhány tagországában (2024–2025)

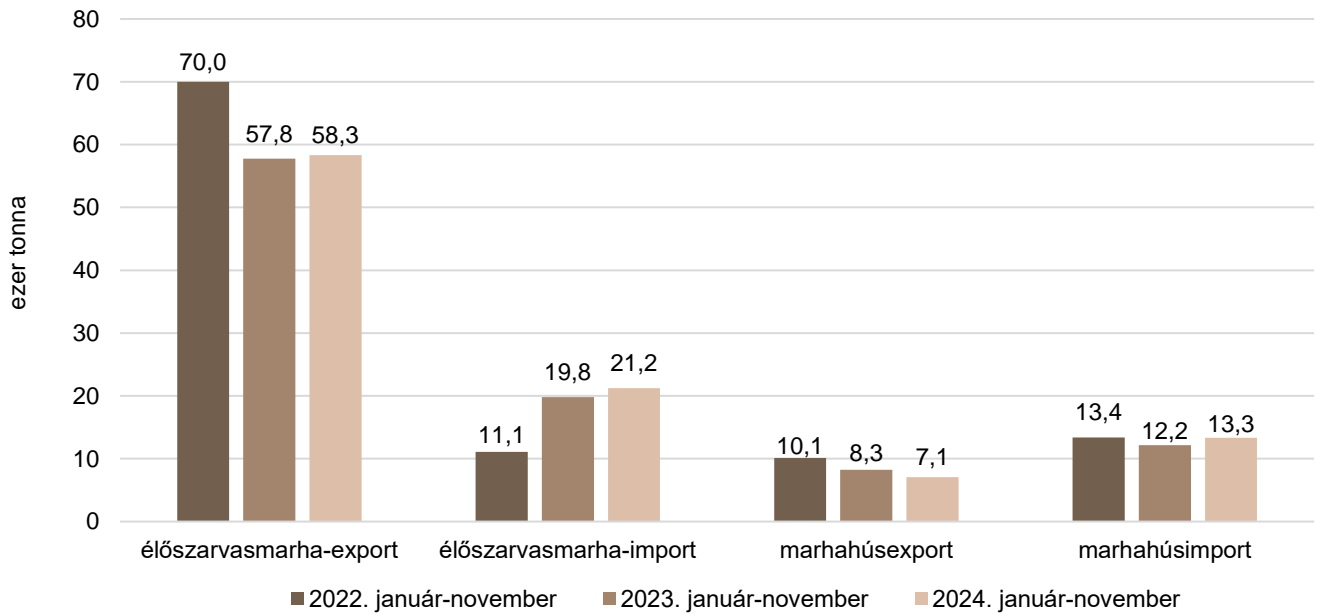


Megjegyzés: 2024. 26. héttől módszertani változás történt.  
 Forrás: Európai Bizottság

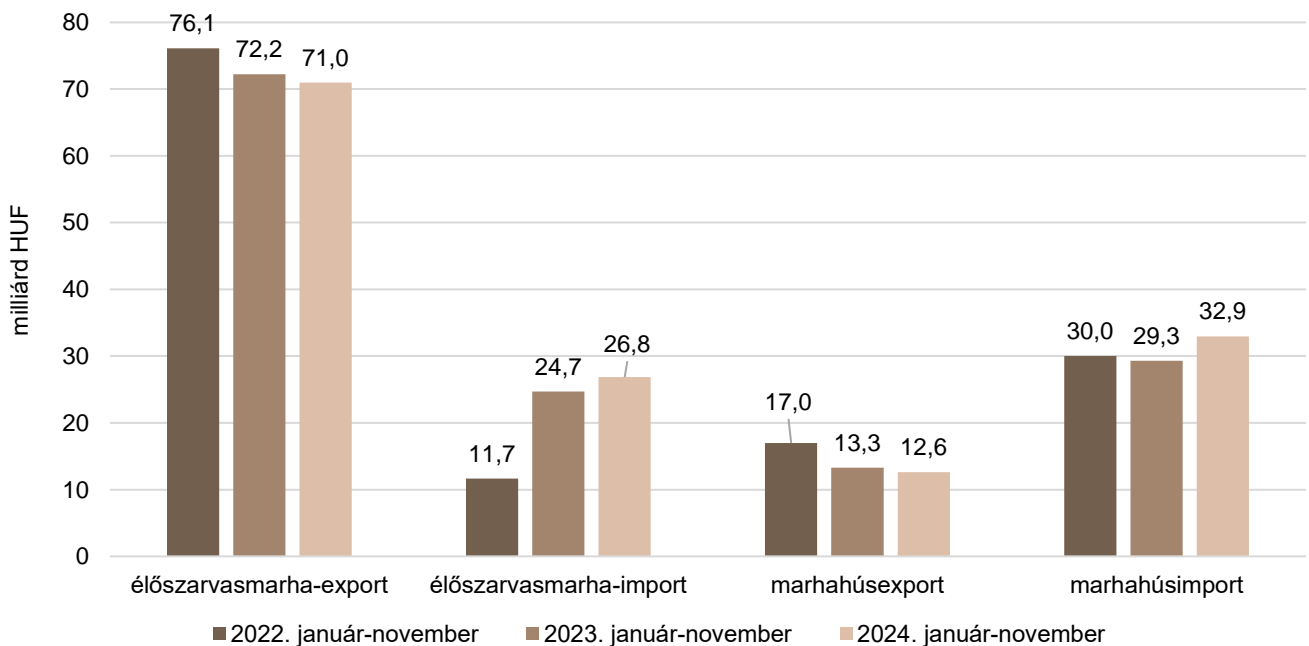
13. ábra: A fiatal bika „R3” és az üsző „R3” heti vágóhídi belépési ára az EU-ban (2024–2025)



Forrás: Európai Bizottság

14. ábra: **Az élő szarvasmarha és a marhahús külkereskedelmének mennyisége Magyarországon**

Forrás: KSH

15. ábra: **Az élő szarvasmarha és a marhahús külkereskedelmének értéke Magyarországon**

Forrás: KSH

## Bárány

10. táblázat: **A vágóbárány termelői ára Magyarországon**

Megnevezés	Mértékegység	2024. 6. hét	2025. 5. hét	2025. 6. hét	2025. 6. hét/ 2024. 6. hét (százalék)	2025. 6. hét/ 2025. 5. hét (százalék)
Könnyű bárány	darab	...	...	...	...	...
	HUF/kg élősúly	...	...	...	...	...
ebből 20–24 kg között	darab	...	...	...	...	...
	HUF/kg élősúly	...	...	...	...	...
Nehéz bárány	darab	...	...	...	...	...
	HUF/kg élősúly	...	...	...	...	...
Vágóbárány összesen	darab	...	...	...	...	...
	HUF/kg élősúly	...	...	...	...	...

... = Adatvédelmi korlátok miatt nem közölhető adat.

Forrás: AKI PÁIR

11. táblázat: **A nehéz bárány (13 kg-nál nagyobb vágott súly) ára az Európai Unióban**

EUR/100 kg vágott súly

	2024. 6. hét	2025. 5. hét	2025. 6. hét	2025. 6. hét/ 2024. 6. hét (százalék)	2025. 6. hét/ 2025. 5. hét (százalék)
Magyarország	–	–	–	–	–
Belgium	714,30	–	–	–	–
Németország	815,03	1 040,48	–	–	–
Spanyolország	806,41	946,08	948,24	117,59	100,23
Franciaország	850,00	1 011,00	987,00	116,12	97,63
Horvátország	1 187,72	1 224,41	–	–	–
Írország	684,90	864,30	864,52	126,23	100,03
Olaszország	554,00	837,00	862,00	155,60	102,99
Ciprus	850,00	927,00	925,00	108,82	99,78
Lettország	616,45	625,63	675,17	109,53	107,92
Litvánia	636,57	655,94	–	–	–
Hollandia	–	–	–	–	–
Ausztria	678,00	697,00	722,00	106,49	103,59
Portugália	696,33	856,67	1 020,67	146,58	119,14
Románia	301,45	456,45	301,40	99,98	66,03
Finnország	557,76	543,00	543,00	97,35	100,00
Svédország	686,46	739,26	767,82	111,85	103,86
EU	767,82	926,45	918,29	119,60	99,12

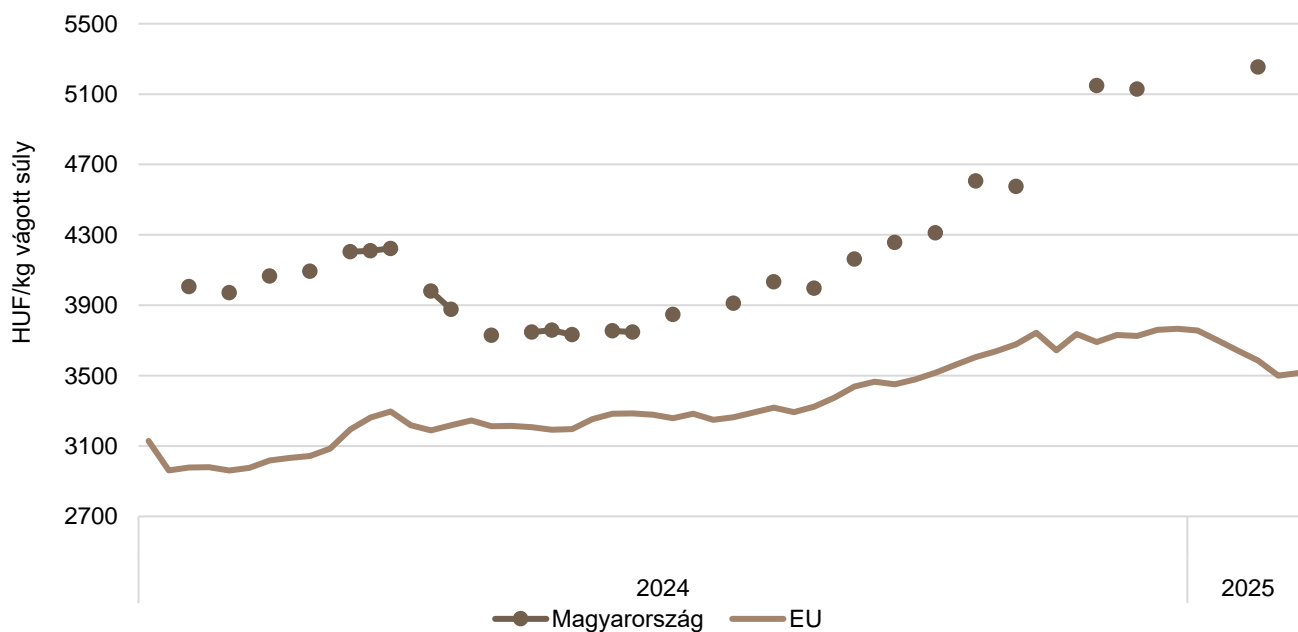
Forrás: Európai Bizottság

12. táblázat: **A könnyű bárány (13 kg-nál kisebb vágott súly) ára az Európai Unióban**

EUR/100 kg vágott súly

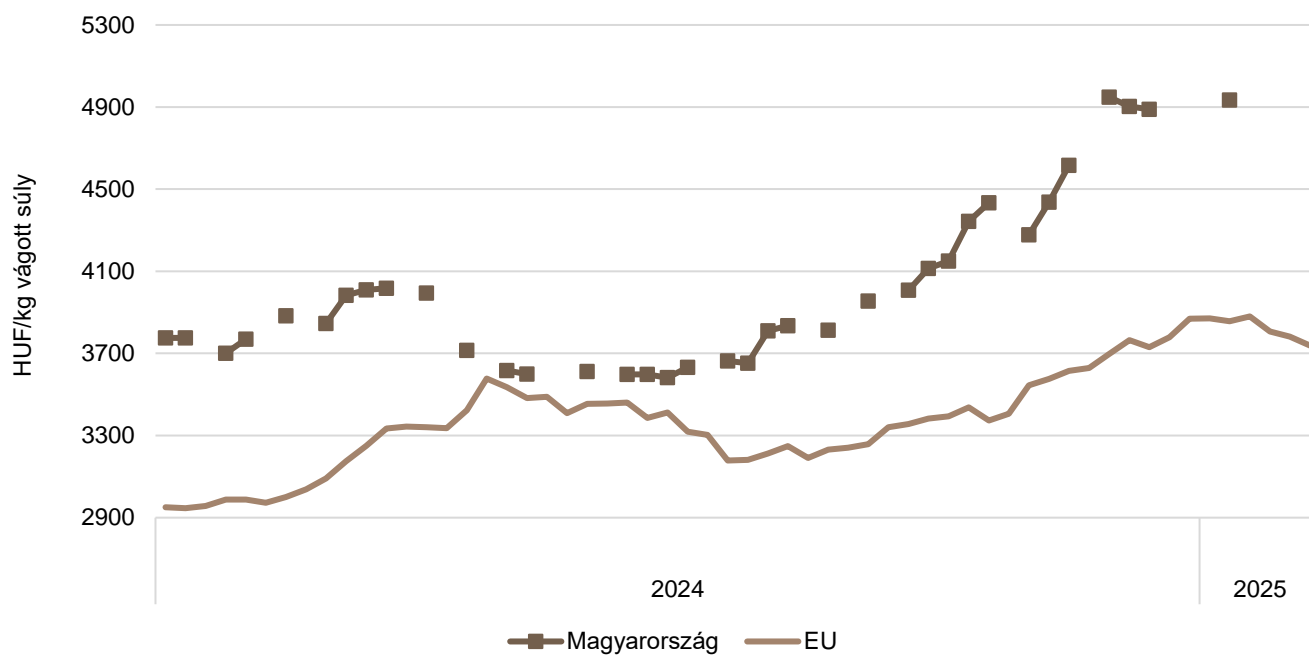
	2024. 6. hét	2025. 5. hét	2025. 6. hét	2025. 6. hét/ 2024. 6. hét (százalék)	2025. 6. hét/ 2025. 5. hét (százalék)
Magyarország	–	–	–	–	–
Bulgária	–	841,97	1 009,42	–	119,89
Görögország	694,98	735,88	–	–	–
Spanyolország	866,79	976,21	979,84	113,04	100,37
Horvátország	1 447,25	1 511,43	1 485,37	102,63	98,28
Olaszország	614,00	803,00	825,00	134,36	102,74
Portugália	852,13	1 023,61	1 060,83	124,49	103,64
Szlovénia	780,79	786,69	811,45	103,93	103,15
Szlovákia	–	–	–	–	–
EU	768,84	857,18	863,26	112,28	100,71

Forrás: Európai Bizottság

16. ábra: **A könnyű bárány heti termelői ára Magyarországon és az EU-ban (2024–2025)**

Forrás: Európai Bizottság, AKI PÁIR

17. ábra: **A nehéz bárány heti termelői ára Magyarországon és az EU-ban (2024–2025)**



Forrás: Európai Bizottság, AKI PÁIR



## Nemzetközi előrevetítések

13. táblázat: **A világ hústermelése (2020–2024)**

ezer tonna

	2020	2021	2022 <sup>a)</sup>	2023 <sup>b)</sup>	2024 <sup>b)</sup>	2023/2022 (százalék)	2024/2023 (százalék)
<b>Sertéshús</b>							
Kína	36 340	47 500	55 410	57 940	56 750	104,57	97,95
Európai Unió	23 219	23 615	22 277	20 829	21 250	93,50	102,02
USA	12 845	12 560	12 252	12 391	12 684	101,13	102,36
Brazília	4 125	4 365	4 350	4 450	4 495	102,30	101,01
Fülöp-szigetek	1 115	1 000	1 020	1 050	1 040	102,94	99,05
Kanada	2 115	2 101	2 078	2 106	2 085	101,35	99,00
Japán	1 306	1 318	1 293	1 293	1 320	100,00	102,09
Dél-Korea	1 403	1 407	1 419	1 435	1 450	101,13	101,05
Mexikó	1 451	1 484	1 530	1 557	1 590	101,76	102,12
Egyéb	5 600	5 790	5 765	5 701	5 559	98,89	97,51
Összesen	96 060	107 952	114 617	116 301	116 018	101,47	99,76
<b>Marha- és borjúhús</b>							
USA	12 389	12 734	12 890	12 286	12 298	95,31	100,10
Brazília	9 975	9 750	10 350	10 950	11 850	105,80	108,22
Európai Unió	6 903	6 883	6 722	6 461	6 600	96,12	102,15
Kína	6 720	6 980	7 180	7 530	7 800	104,87	103,59
Argentína	3 170	3 000	3 140	3 280	3 100	104,46	94,51
Ausztrália	2 123	1 895	1 878	2 224	2 555	118,42	114,88
Mexikó	2 079	2 129	2 177	2 215	2 260	101,75	102,03
Kanada	1 314	1 385	1 412	1 326	1 315	93,91	99,17
Egyéb	6 801	7 008	6 900	6 855	6 626	99,35	96,66
Összesen	57 620	58 335	59 328	59 961	61 377	101,07	102,36

<sup>a)</sup> Becslés.

<sup>b)</sup> Előrevetítés.

Forrás: USDA

14. táblázat: **Az Európai Unió húspiacának kilátásai rövid távon (2019–2024)**

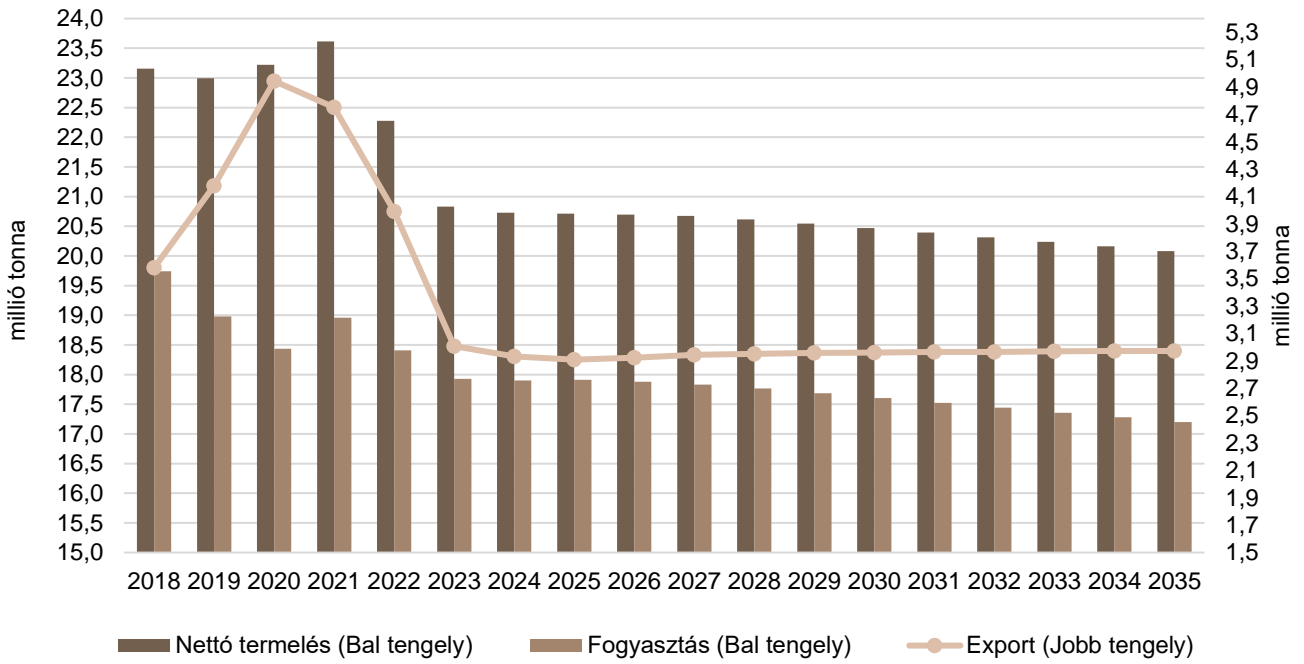
ezer tonna

	2019	2020	2021	2022	2023 <sup>a)</sup>	2024 <sup>b)</sup>	2023/2022 (százalék)	2024/2023 (százalék)
<b>Sertéshús</b>								
Nettó termelés	22 996	23 219	23 615	22 276	20 805	20 731	93,40	99,64
Import	162	159	97	121	108	106	88,88	97,96
Export	4 177	4 944	4 752	3 991	3 011	2 891	75,44	96,00
Fogyasztás	18 981	18 434	18 960	18 406	17 902	17 946	97,26	100,24
Egy főre jutó fogyasztás (kg)	33,1	32,1	33,0	32,0	31,0	31,0	96,88	100,00
Önellátottság (százalék)	121,4	126,1	124,8	121,3	116,5	115,8	96,04	99,40
<b>Marha- és borjűhús</b>								
Nettó termelés	6 964	6 903	6 883	6 722	6 457	6 304	96,05	97,63
Import	387	306	285	328	334	331	101,92	98,95
Export	577	593	567	517	522	537	100,95	103,01
Fogyasztás	6 774	6 617	6 600	6 533	6 259	6 097	95,81	97,41
Egy főre jutó fogyasztás (kg)	10,6	10,3	10,3	10,2	9,7	9,4	95,10	96,91
Önellátottság (százalék)	106,2	107,8	107,6	105,9	106,6	106,9	100,66	100,28
<b>Juh- és kecskehús</b>								
Nettó termelés	592	576	585	582	553	526	95,04	95,07
Import	162	154	126	155	159	163	102,26	102,52
Export	57	58	47	44	38	38	87,02	98,17
Fogyasztás	697	671	665	693	674	651	97,16	96,66
Egy főre jutó fogyasztás (kg)	1,4	1,3	1,3	1,4	1,3	1,3	92,86	100,00
Önellátottság (százalék)	93,1	94,2	95,5	91,2	90,1	89,2	98,79	99,00

<sup>a)</sup> Becslés.<sup>b)</sup> Előrevetítés.

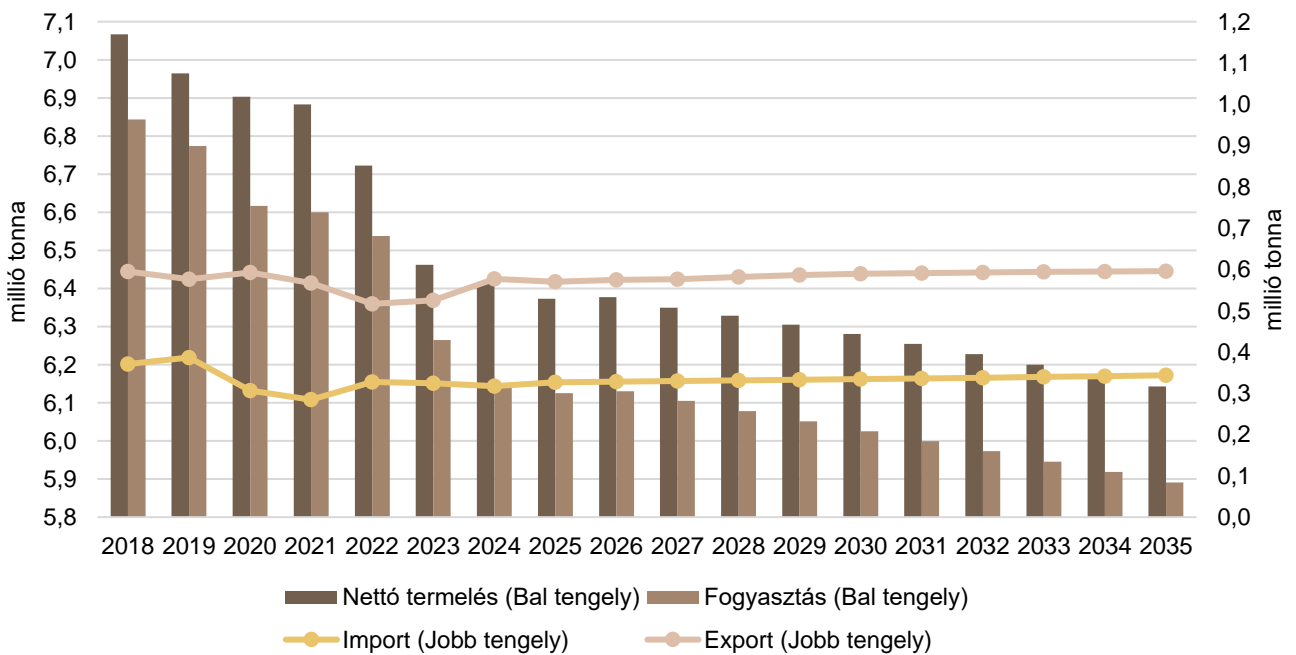
Forrás: Európai Bizottság

18. ábra: Az Európai Unió sertéshúsiparának kilátásai középtávon (2018–2035)



Forrás: Európai Bizottság

19. ábra: Az Európai Unió marha- és borjúhúsiparának kilátásai középtávon (2018–2035)



Forrás: Európai Bizottság

