

# AGRÁRPIACI JELENTÉSEK

**Dió**

**ZÖLDSÉG,  
GYÜMÖLCS ÉS  
BOR**

XXIX. évfolyam • 3. szám • 2025

**ZÖLDSÉG, GYÜMÖLCS ÉS BOR**  
**XXIX. évfolyam • 3. szám • 2025**  
2025. február 11.

Megjelenik kéthetente

**Felelős szerkesztő**  
Dr. Stummer Ildikó

**Szerzők**  
Isépy Anett  
isepy.anett@aki.gov.hu  
Ecsediné Wanek Zsuzsanna  
wanek.zsuzsa@aki.gov.hu

**Kiadó**



1093 Budapest, Zsil utca 3–5.  
Telefon: +36 1 217 1011  
www.aki.gov.hu  
aki@aki.gov.hu

A kiadvány az Agrárközgazdasági Intézet  
által üzemeltetett Piaci Árinformációs Rendszer  
adatai alapján készül.



Friss adatokért kérjük látogasson el a  
[PÁIR lekérdezhető adatok](#) felületre

ISSN 1418 2130

A kiadványokkal kapcsolatban részletes  
felvilágosítást ad:  
Publikációs Csoport – publikacio@aki.gov.hu

## Tartalomjegyzék

Összefoglaló	3
Summary	3
<b>Zöldség- és gyümölcspiaci jelentés</b>	<b>4</b>
Budapesti nagybani piaci körkép	4
A dió piaca	6
Világ	6
Európa	6
Magyarország	6
Magyarországi piaci információk	8
Nemzetközi piaci információk	18
<b>Borpiaci jelentés</b>	<b>19</b>
Magyarországi piaci információk	20



# Összefoglaló

Az AKI PÁIR adatai szerint a Budapesti Nagybani Piacon a 6. héten a belföldi termesztésű Laura fajtát, valamint a nem jelölt burgonyát 230 forint/kilogramm (–6, illetve –4 százalék), a Chérie burgonyát 355 forint/kilogramm (+1 százalék) áron kínálták. A hazai almafajták ára emelkedett az egy évvel korábbihoz képest, a Granny Smith-t 430 forint/kilogramm (+10 százalék), a Starkingot 428 forint/kilogramm (+10 százalék) leggyakoribb áron árusították. A 2024-ben betakarított hazai dióbelet 5 százalékkal magasabb (3692 forint/kilogramm) áron értékesítették a 2024. 40. hét és a 2025. 2. hét között az előző év azonos időszakához képest.

Az AKI PÁIR adatai szerint a belföldön termelt és belföldön értékesített földrajzi jelzés nélküli, valamint az oltalom alatt álló földrajzi jelzéssel ellátott borok értékesítési ára csaknem 10 százalékkal 28,5 ezer forintra emelkedett hektoliterenként 2025 januárjában az előző évihez viszonyítva.

## Summary

According to the data of AKI MPIS, at the Budapest Wholesale Market in week 6, Laura and non-identified potatoes were sold most commonly at HUF 230 per kilogram, 6 and 4 per cent lower than last year. The price of Chérie potatoes was HUF 355 per kilogram, which is 1 per cent higher than it was in the same period of the previous year. The most usual price of Granny Smith apple (HUF 430 per kilogram) and that of Starking apple (HUF 428 per kilogram) increased by 10 per cent respectively, compared to week 6 of 2024. The price of walnut was HUF 3692 per kilogram between the 40th week of 2024 and the 2nd week of 2025, which is 5 per cent higher than it was in the same period of the previous year.

According to the data of MPIS, the processor's sale prices of wines without geographical indication (GI) and wines with protected geographical indication (PGI) increased by almost 10 per cent to HUF 28,5 thousand per hectoliter in January 2025 compared to the previous year.

# Zöldség- és gyümölcspiaci jelentés

## Budapesti nagybani piaci körkép

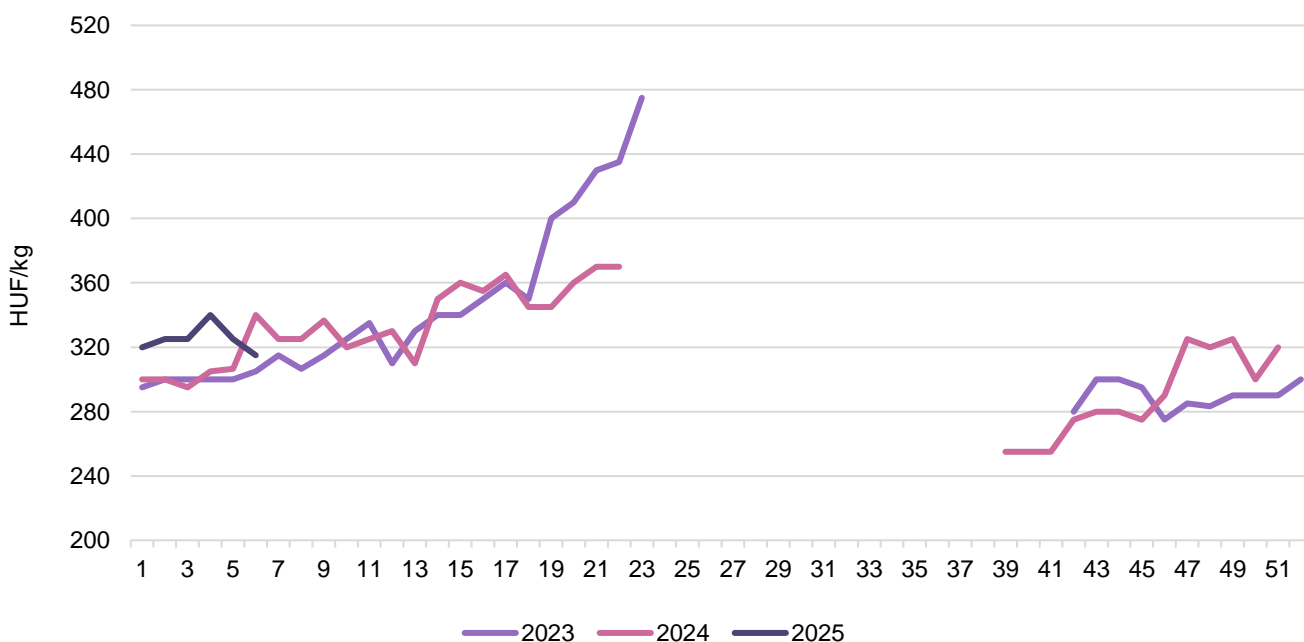
Az AKI PÁIR adatai szerint a Budapesti Nagybani Piacon a 6. héten a belföldi termesztésű Laura fajtát, valamint a nem jelölt burgonyát 230 forint/kilogramm (–6, illetve –4 százalék), a Chérie burgonyát 355 forint/kilogramm (+1 százalék) áron kínálták. A Franciaországból származó burgonya nagykereskedelmi ára 315 forint/kilogramm (–7 százalék) volt ugyanekkor. A belföldi sárgarépa ára 9 százalékkal 300 forint/kilogrammmra emelkedett, míg a petrezselyemgyökéré 7 százalékkal 700 forint/kilogrammmra csökkent ugyanekkor. A belpiaci gumós zeller – kiszerezéstől függően – 580 forint/kilogramm, illetve 380 forint/darab leggyakoribb áron szerepelt a felhozatalban, ami 53 százalékkal, illetve 19 százalékkal volt magasabb, mint az egy évvel korábbi. A cékla ára 47 százalékkal 345 forint/kilogrammmra emelkedett.

A kanadai sütőtököt kilogrammonként 300 forintért kínálták, ami megegyezett az egy évvel ezelőttivel. A nagydobosi sütőtök 265 forint/kilogramm áron (+6 százalék) színesítette a kínálatot.

A Spanyolországból érkező zöldségfélék nagykereskedelmi ára emelkedett a 6. héten az előző év azonos hetéhez képest: a gömbparadicsom (+17 százalékkal 1050 forint/kilogrammmra), a tölteni való paprika (+7 százalékkal 1625 forint/kilogrammmra), a kaliforniai paprika (+23 százalékkal 1640 forint/kilogrammmra), a padlizsán (+34 százalékkal 1230 forint/kilogrammmra).

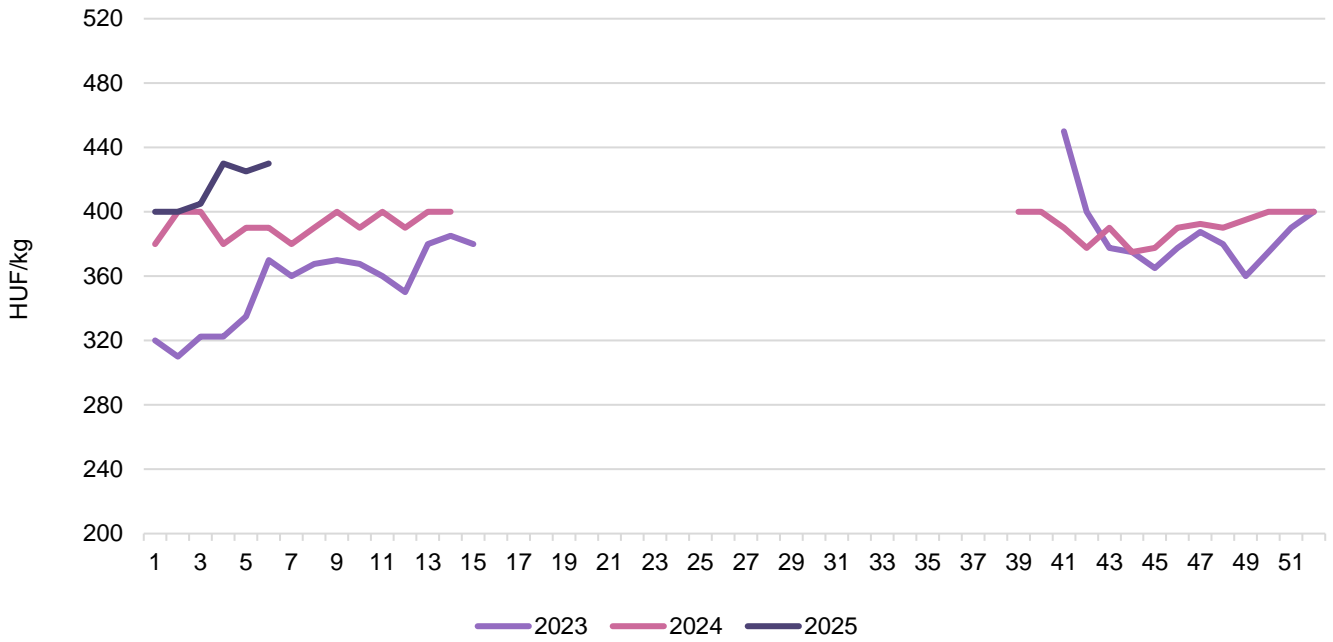
A hazai almafajták ára emelkedett az egy évvel korábbihoz képest, a Granny Smith-t 430 forint/kilogramm (+10 százalék), a Starkingot 428 forint/kilogramm (+10 százalék) leggyakoribb áron árusították. A külpiaci származású alma 550 forint/kilogramm ára (+10 százalék) is felülmúlta a tavalyit. A narancsot 610–1025 forint/kilogramm nagykereskedelmi áron kínálták, származási országtól függően, 3–5 százalékkal magasabb áron.

1. ábra: **A franciaországi burgonya heti nagykereskedelmi átlagára a Budapesti Nagybani Piacon (2023–2025)**



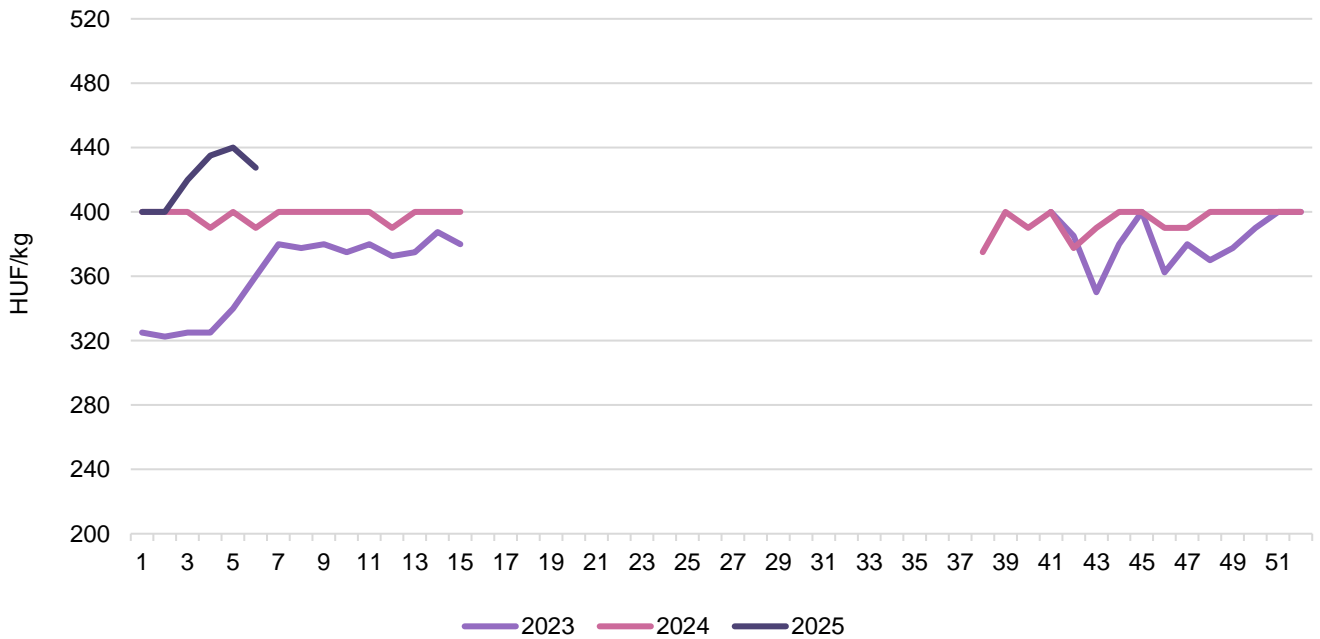
Forrás: AKI PÁIR

2. ábra: **A belföldi Granny Smith alma heti termelői átlagára a Budapesti Nagyban Piacon (2023–2025)**



Forrás: AKI PÁIR

3. ábra: **A belföldi Starking alma heti termelői átlagára a Budapesti Nagyban Piacon (2023–2025)**



Forrás: AKI PÁIR

## A dió piaca

### Világ

Az USA mezőgazdasági minisztériumának (USDA) előrevetítése szerint a héjas dió globális termelése a 2024/2025. gazdasági évben 2 százalékkal 2,7 millió tonnára nőhet. Kínában 1,5 millió tonna (+11 százalék), az Egyesült Államokban 607,8 ezer tonna (–19 százalék), Chilében 195 ezer tonna (+11 százalék) teremhet. Ukrajnában ismét 100 ezer tonna diót takarítottak be 2024-ben.

### Európa

Az Európai Unió termelése az USDA becslése szerint 7 százalékkal 150 ezer tonnára csökkent 2024-ben. Romániában a diótermés 3 százalékkal 58 ezer tonnára csökkent, ugyanakkor Franciaországban 12 százalékkal 35 ezer tonnára, Olaszországban 44 százalékkal 18,5 ezer tonnára, Spanyolországban 7 százalékkal 16 ezer tonnára emelkedett 2024-ben az egy évvel korábbihoz képest.

Az Eurostat adatai szerint az Európai Unió dió-külkereskedelmi egyenlege negatív. A dióbél importja 34 százalékkal 115,3 ezer tonnára nőtt 2024 első tizenegy hónapjában az előző év azonos periódusához képest. Dióbélből a legnagyobb beszállító az USA, ahonnan 35 százalékkal több, 66,7 ezer tonna termék érkezett. Chilétől 2 százalékkal több (18,4 ezer tonna), Ukrajnától 80 százalékkal több (17,3 ezer tonna) dióbelet vásárolt a közösség ugyanekkor. A héjas dió importja 45 százalékkal 46,1 ezer tonnára emelkedett. A héjas dió vezető beszállítója szintén az USA, ahonnan 77 százalékkal 25,4 ezer tonnára, Chiléből 1 százalékkal 13,3 ezer tonnára, Argentínából 56 százalékkal 4,4 ezer tonnára, illetve Ukrajnából 379 százalékkal 1,0 ezer tonnára nőtt a behozatal.

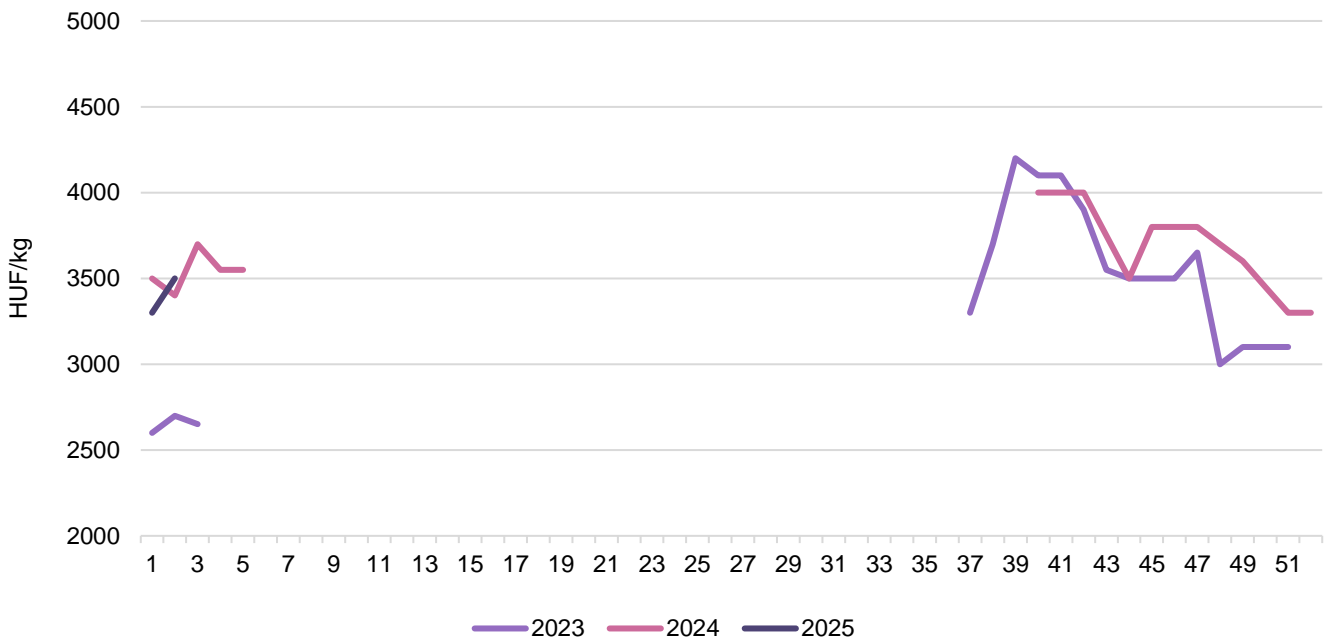
### Magyarország

A KSH adatai szerint Magyarországon a dió termőterülete 9,7 ezer hektár, amivel a harmadik legnagyobb területű gyümölcskultúra Magyarországon. A dió 2023. évi termése 5,5 ezer tonna volt, 15 százalékkal kevesebb mint egy évvel korábban (KSH). Szakértők szerint a bőséges májusi csapadék, a növényegészségügyi problémák és a nyári aszály miatt 2024-ben kevesebb dió termett, mint az előző évben.

A KSH adatai szerint Magyarországon a dióbél importjának mennyisége 1168 tonnára (+69 százalék), értéke 1,86 milliárd forintra (+68 százaléka) nőtt 2024. január és november között az előző év azonos időszakához képest. A dióbélexport volumenében 207 tonnára (+39 százalék), értékben 484,8 millió forintra (+54 százalék) nőtt ugyanekkor. A héjas dió importált mennyisége 8,7 tonnáról 182 tonnára, értéke 17 millió forintról 192 millió forintra emelkedett egy év alatt. A héjas dió kivitele volumenében 84,8 tonnára (–66 százalék), értéke 91,9 millió forintra (–62 százalék) csökkent ugyanekkor.

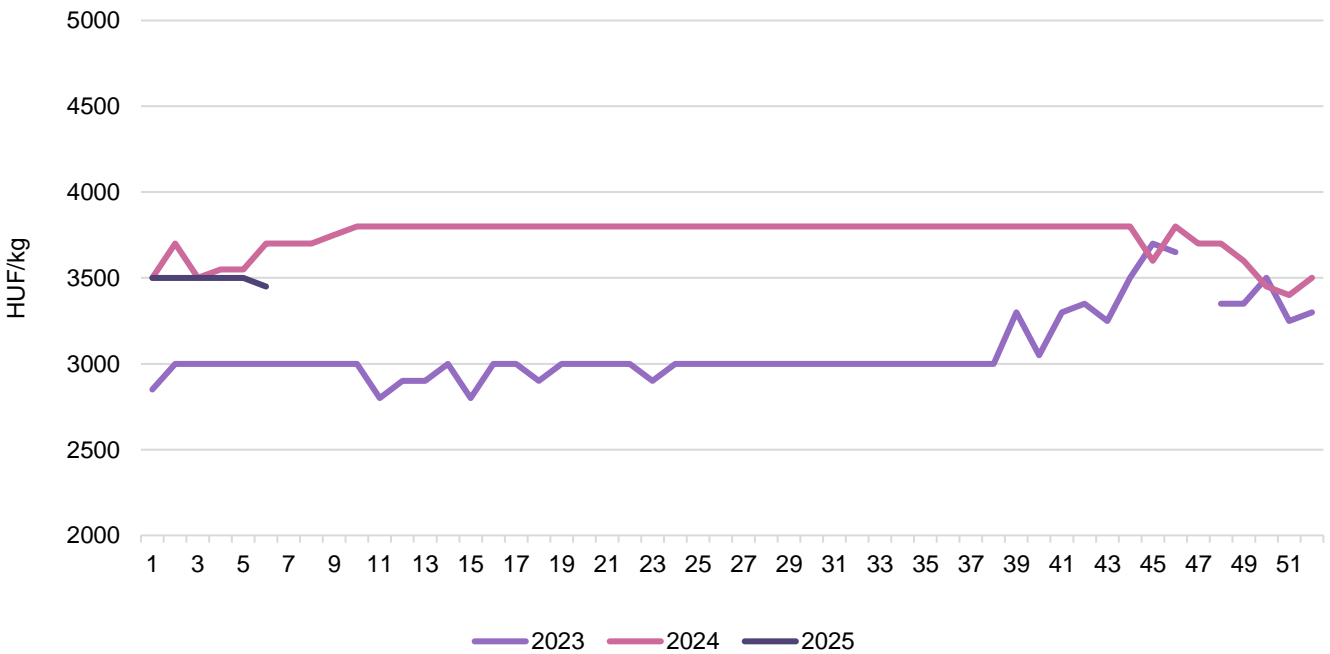
Az AKI PÁIR adatai szerint a Budapesti Nagybani Piacon a 2024-ben betakarított hazai dióbelet 5 százalékkal magasabb (3692 forint/kilogramm) áron értékesítették a 2024. 40. hét és a 2025. 2. hét között az előző év azonos időszakához képest. Az import dióbelet a belföldinél alacsonyabb, 3656 forint/kilogramm (+11 százalék) átlagáron kínálták ugyanekkor. A 3. és a 6. hét között 3488 forint/kilogramm (–2 százalék) átlagáron kínálták az import terméket.

4. ábra: **A belföldi dióbél heti termelői átlagára a Budapesti Nagyban Piacon (2023–2025)**



Forrás: AKI PÁIR

5. ábra: **Az import dióbél heti nagykereskedelmi átlagára a Budapesti Nagyban Piacon (2023–2025)**



Forrás: AKI PÁIR

## Magyarországi piaci információk

1. táblázat: **Az I. osztályú belföldi zöldségfélék és gyümölcsök leggyakoribb bruttó termelői ára a Budapesti Nagybani Piacon**

Faj	Fajta/Típus	Méret	Mérték-egység	2024. 6. hét	2025. 5. hét	2025. 6. hét	2025. 6. hét/ 2024. 6. hét (százalék)	2025. 6. hét/ 2024. 6. hét (százalék)
Burgonya	Impala		HUF/kg	–	220	230	–	104,5
	Chérie		HUF/kg	350	355	355	101,4	100,0
	Laura		HUF/kg	245	235	230	93,9	97,9
	Nem jelölt		HUF/kg	240	225	230	95,8	102,2
Paradicsom	Fürtös	47 mm+	HUF/kg	–	2 650	2 600	–	98,1
	Koktél	15 mm+	HUF/kg	–	3 000	2 650	–	88,3
Paprika	Tölteni való édes	30-70 mm	HUF/kg	1 225	1 200	1 175	95,9	97,9
		70 mm+	HUF/kg	1 625	1 425	1 415	87,1	99,3
	Hegyes	-	HUF/db	–	150	145	–	96,7
		15 mm+	HUF/db	–	265	265	–	100,0
		≥15 mm	HUF/db	–	210	210	–	100,0
	Lecsőpaprika		HUF/kg	935	820	875	93,6	106,7
Sütőtök	Kanadai		HUF/kg	300	300	300	100,0	100,0
	Nagydobosi		HUF/kg	250	275	265	106,0	96,4
Sárgarépa			HUF/kg	275	300	300	109,1	100,0
Petrezselyem			HUF/kg	755	700	700	92,7	100,0
Petrezselyem- zöld			HUF/csomó	40	50	50	125,0	100,0
Zeller	Gumós		HUF/kg	380	550	580	152,6	105,5
			HUF/db	320	375	380	118,8	101,3
Zellerzöld			HUF/csomó	40	50	50	125,0	100,0
Kapor			HUF/csomó	80	100	90	112,5	90,0
Sóska			HUF/kg	1 000	1 200	1 200	120,0	100,0
Spenót			HUF/kg	1 000	1 200	1 200	120,0	100,0
Cékla			HUF/kg	235	285	345	146,8	121,1
Fejes saláta			HUF/db	300	300	300	100,0	100,0
Lollo Rossa			HUF/db	–	300	300	–	100,0
Lollo Bionda			HUF/db	–	300	300	–	100,0
Fejes káposzta	Fehér		HUF/kg	200	250	235	117,5	94,0
	Vörös		HUF/kg	260	295	305	117,3	103,4
Kelkáposzta			HUF/kg	390	420	410	105,1	97,6



Faj	Fajta/Típus	Méret	Mértékegység	2024. 6. hét	2025. 5. hét	2025. 6. hét	2025. 6. hét/ 2024. 6. hét (százalék)	2025. 6. hét/ 2024. 6. hét (százalék)
Karalábé			HUF/db	–	288	250	–	87,0
Karfiol	-	16 cm+	HUF/kg	–	485	425	–	87,6
Kínai kel			HUF/kg	325	420	425	130,8	101,2
Brokkoli			HUF/kg	–	975	990	–	101,5
Retek	Hónapos		HUF/csomó	213	288	263	123,5	91,3
	Jégcsap		HUF/kg	455	460	480	105,5	104,3
	Müncheni Sör		HUF/csomó	375	500	475	126,7	95,0
	Fekete retek		HUF/kg	270	375	375	138,9	100,0
Torma			HUF/kg	1 200	2 000	2 000	166,7	100,0
Borsó	Száraz sárga		HUF/kg	400	400	400	100,0	100,0
Bab	Száraz tarka		HUF/kg	1 100	1 000	1 000	90,9	100,0
	Száraz fehér		HUF/kg	1 150	1 100	1 150	100,0	104,5
Vöröshagyma	Barna héjú	40-70 mm	HUF/kg	250	195	200	80,0	102,6
		70 mm+	HUF/kg	290	218	215	74,1	98,9
	Lila héjú	10-40 mm	HUF/kg	–	355	355	–	100,0
	Zöldhagyma		HUF/csomó	310	300	300	96,8	100,0
Fokhagyma	-	45 mm+	HUF/kg	1 650	1 900	2 000	121,2	105,3
Téli sarjadékhagyma			HUF/csomó	350	300	300	85,7	100,0
Póréhagyma			HUF/db	300	350	400	133,3	114,3
Gomba	Csiperke	Közepes méretű (30-65 mm)	HUF/kg	–	1 000	1 000	–	100,0
	Laska		HUF/kg	1 050	1 100	1 200	114,3	109,1
Alma	Granny Smith	65 mm+	HUF/kg	390	425	430	110,3	101,2
	Idared	65 mm+	HUF/kg	290	390	380	131,0	97,4
	Jonagold	65 mm+	HUF/kg	345	380	390	113,0	102,6
	Jonagored	65 mm+	HUF/kg	338	378	390	115,6	103,3
	Gala	65 mm+	HUF/kg	355	400	415	116,9	103,8
	Starking	65 mm+	HUF/kg	390	440	428	109,6	97,2
	Golden	65 mm+	HUF/kg	380	400	405	106,6	101,3

Megjegyzés: A teljes adatbázis megtekinthető a <https://adat.aki.gov.hu/Szakrendszeri/Pair> oldalon.

Forrás: AKI PÁIR

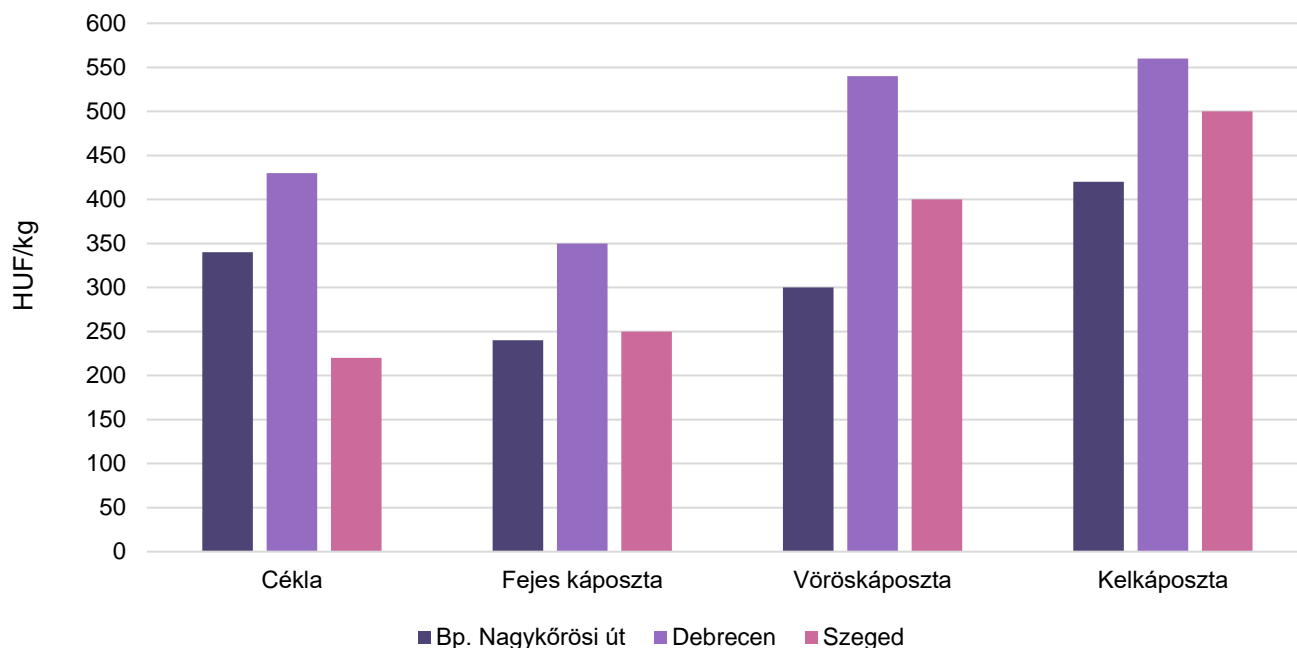
2. táblázat: **Az Európai Unióból és a harmadik országokból származó I. osztályú zöldségfélék és gyümölcsök leggyakoribb bruttó ára a Budapesti Nagyban Piacon**

Faj	Fajta/Típus	Méret	Származási ország	Mérték egység	2024. 6. hét	2025. 5. hét	2025. 6. hét	2025. 6. hét/2024. 6. hét (százalék)	2025. 6. hét/2025. 5. hét (százalék)
Burgonya	Nem jelölt		Franciaország	HUF/kg	340	325	315	92,6	96,9
Paradicsom	Gömb	35-40 mm	Spanyolország	HUF/kg	900	1 100	1 050	116,7	95,5
	Fürtös	40-47 mm	Spanyolország	HUF/kg	–	1 300	1 200	–	92,3
	Koktél	15 mm+	Olaszország	HUF/kg	1 575	–	2 150	136,5	–
Paprika	Tölteni való édes	70 mm+	Marokkó	HUF/kg	1 400	–	920	65,7	–
			Spanyolország	HUF/kg	1 525	1 625	1 625	106,6	100,0
	Hegyes	-	Marokkó	HUF/kg	–	2 000	1 900	–	95,0
			Spanyolország	HUF/kg	–	2 050	2 000	–	97,6
Kaliforniai	70 mm+	Spanyolország	HUF/kg	1 330	1 550	1 640	123,3	105,8	
Padlizsán		70 mm+	Spanyolország	HUF/kg	920	1 760	1 230	133,7	69,9
Uborka	Kígyó	400-500 g	Görögország	HUF/kg	–	–	750	–	–
			Spanyolország	HUF/kg	975	1 100	970	99,5	88,2
Főzőtök	Cukkini		Spanyolország	HUF/kg	1 075	1 210	1 140	106,0	94,2
Sárgarépa			Olaszország	HUF/cso mő	295	350	360	122,0	102,9
Fejes saláta			Olaszország	HUF/db	255	–	300	117,6	–
Jégsaláta			Hollandia	HUF/db	–	550	510	–	92,7
Lollo Rossa			Olaszország	HUF/db	380	–	520	136,8	–
Lollo Bionda			Olaszország	HUF/db	380	–	520	136,8	–
Kelkáposzta			Olaszország	HUF/kg	–	565	620	–	109,7
			Lengyelország	HUF/kg	900	1 200	1 200	133,3	100,0
Karalábé			Olaszország	HUF/db	235	230	210	89,4	91,3
Karfiol	-	16 cm+	Olaszország	HUF/kg	575	825	685	119,1	83,0
Brokkoli			Olaszország	HUF/kg	1 100	1 200	1 125	102,3	93,8
			Spanyolország	HUF/kg	1 225	1 340	1 375	112,2	102,6
Retek	Hónapos		Olaszország	HUF/cso mő	168	170	195	116,4	114,7
	Müncheni Sör		Olaszország	HUF/cso mő	415	480	465	112,0	96,9
Lencse			Kanada	HUF/kg	875	900	900	102,9	100,0
Vörös-hagyma	Barna héjú	40-70 mm	Ausztria	HUF/kg	290	265	205	70,7	77,4
	Lila héjú	40-70 mm	Hollandia	HUF/kg	340	365	370	108,8	101,4
	Zöldhagyma		Olaszország	HUF/cso mő	255	270	255	100,0	94,4
Alma	Nem jelölt		Nem jelölt	HUF/kg	500	550	550	110,0	100,0

Faj	Fajta/Típus	Méret	Származási ország	Mérték egység	2024. 6. hét	2025. 5. hét	2025. 6. hét	2025. 6. hét/2024. 6. hét (százalék)	2025. 6. hét/2025. 5. hét (százalék)
Körte	Bosc kobak (Alexander)	60-70 mm	Olaszország	HUF/kg	1 100	990	1 000	90,9	101,0
	Santa Maria	65-75 mm	Görögország	HUF/kg	935	935	900	96,3	96,3
	Vilmos	60-75 mm	Olaszország	HUF/kg	–	1 110	1 130	–	101,8
Szamóca			Görögország	HUF/kg	2 600	3 000	3 250	125,0	108,3
Dió (tisztított)			Nem jelölt	HUF/kg	3 700	3 500	3 450	93,2	98,6
Mandula (tisztított)			USA	HUF/kg	3 300	4 000	4 000	121,2	100,0
Mogyoró (tisztított)			Törökország	HUF/kg	3 000	3 500	3 650	121,7	104,3
Földimogyoró			Kína	HUF/kg	1 600	1 500	1 500	93,8	100,0
Csemege-szőlő	Fehér		Dél-afrikai Köztársaság	HUF/kg	1 950	2 700	2 900	148,7	107,4
	Piros		Dél-afrikai Köztársaság	HUF/kg	1 780	2 100	2 250	126,4	107,1
Citrom	-	53-65 mm	Spanyolország	HUF/kg	770	780	790	102,6	101,3
			Törökország	HUF/kg	630	660	605	96,0	91,7
Zöldcitrom	-		Brazília	HUF/kg	1 330	1 220	1 105	83,1	90,6
Mandarin	-	54-69 mm	Olaszország	HUF/kg	–	640	635	–	99,2
			Spanyolország	HUF/kg	–	975	950	–	97,4
			Törökország	HUF/kg	–	700	690	–	98,6
Narancs	Vérnarancs (Moro)	67-80 mm	Olaszország	HUF/kg	–	1 400	1 300	–	92,9
	Nem jelölt		Görögország	HUF/kg	580	600	610	105,2	101,7
			Spanyolország	HUF/kg	990	1 100	1 025	103,5	93,2
Grapefruit			Spanyolország	HUF/kg	–	790	765	–	96,8
Kivi			Görögország	HUF/kg	890	903	903	101,4	100,0
Banán			Ecuador	HUF/kg	585	640	650	111,1	101,6
			Kolumbia	HUF/kg	555	600	610	109,9	101,7
Mák			Cseh Köztársaság	HUF/kg	1 300	1 400	1 450	111,5	103,6

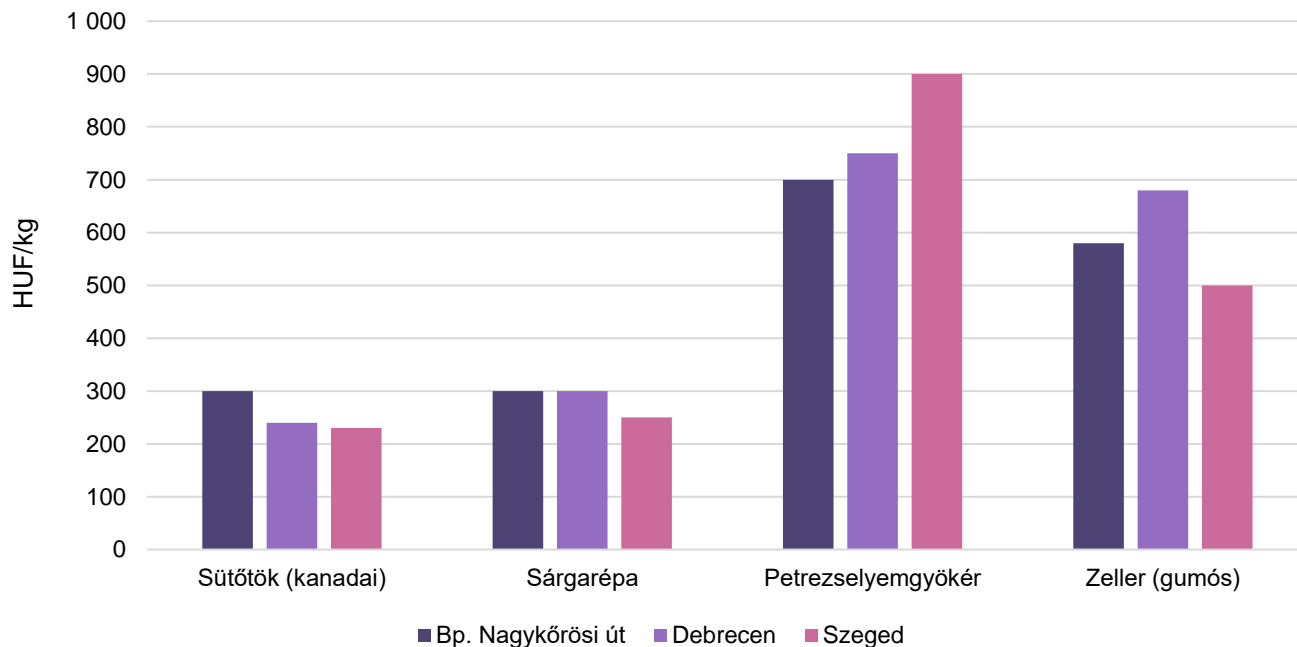
Megjegyzés: A teljes adatbázis megtekinthető a <https://adat.aki.gov.hu/Szakrendszeri/Pair> oldalon.  
 Forrás: AKI PÁIR

6. ábra: **A cékla, a fejes káposzta, a vöröskáposzta és a kelkáposzta leggyakoribb termelői ára a nagybani piacokon (2025. 6. hét)**



Forrás: AKI PÁIR

7. ábra: **A sütőtök, a sárgarépa, a petrezselyemgyökér és zeller (gumós) leggyakoribb termelői ára a nagybani piacokon (2025. 6. hét)**



Forrás: AKI PÁIR

3. táblázat: **A gyümölcsfélék (délgyümölcssel, dinnyefélék nélkül) külkereskedelmi forgalma Magyarországon**

	Export mennyisége			Import mennyisége		
	2023. január– november	2024. január– november	Változás	2023. január– november	2024. január– november	Változás
	tonna	tonna	százalék	tonna	tonna	százalék
Gyümölcs	114 844,8	130 180,4	113,4	333 376,2	323 111,2	96,9
Ebből:						
Héjas dió	250,0	84,8	33,9	8,8	181,6	2 063,8
Dióbél	148,4	207,0	139,5	692,5	1 168,1	168,7
Alma (ipari célú)	5 647,3	9 169,5	162,4	3 111,7	5 947,6	191,1
Alma (friss fogyasztásra)	19 319,0	14 351,4	74,3	25 891,8	21 481,2	83,0
Körte	810,4	821,5	101,4	8 220,1	9 355,9	113,8
Meggy	6 191,0	9 635,8	155,6	1 542,3	445,1	28,9
Narancs	360,0	542,7	150,7	17 218,0	20 172,6	117,2
Mandarin	514,0	603,2	117,4	6 678,8	7 588,5	113,6
Klementin	1 226,8	1 292,2	105,3	9 637,5	11 936,9	123,9
Citrom	1 028,6	838,2	81,5	15 965,3	15 192,4	95,2
Ilme	280,2	312,5	111,5	1 961,3	1 561,9	79,6

	Export értéke			Import értéke		
	2023. január– november	2024. január– november	Változás	2023. január– november	2024. január– november	Változás
	millió HUF	millió HUF	százalék	millió HUF	millió HUF	százalék
Gyümölcs	49 340,1	58 396,3	118,4	156 408,0	174 055,4	111,3
Ebből:						
Héjas dió	240,5	91,9	38,2	17,5	192,9	1 104,1
Dióbél	315,3	484,9	153,8	1 108,5	1 861,1	167,9
Alma (ipari célú)	461,1	1 037,3	225,0	418,7	976,9	233,3
Alma (friss fogyasztásra)	4 774,0	4 090,4	85,7	5 560,0	6 308,8	113,5
Körte	548,1	578,6	105,6	3 520,3	3 979,2	113,0
Meggy	1 845,2	3 921,3	212,5	529,4	286,2	54,1
Narancs	188,8	256,5	135,9	5 815,9	7 067,7	121,5
Mandarin	271,2	358,3	132,1	2 537,8	2 835,6	111,7
Klementin	808,9	364,2	45,0	4 181,4	5 092,8	121,8
Citrom	565,6	467,3	82,6	7 145,8	7 255,5	101,5
Ilme	244,7	327,5	133,9	699,6	946,6	135,3

Forrás: KSH

4. táblázat: **A zöldségfélék (dinnyefélékkel) külkereskedelmi forgalma Magyarországon**

	Export mennyisége			Import mennyisége		
	2023. január– november	2024. január– november	Változás	2023. január– november	2024. január– november	Változás
	tonna	tonna	százalék	tonna	tonna	százalék
Zöldség	291 947,6	284 522,9	97,5	400 659,9	391 847,0	97,8
Ebből:						
Görögdinnye	48 384,2	46 238,6	95,6	28 268,3	13 658,9	48,3
Paradicsom	18 882,4	20 356,6	107,8	28 056,2	26 147,5	93,2
Vöröshagyma	949,0	522,7	55,1	12 597,4	11 045,4	87,7
Fokhagyma	278,8	152,6	54,7	1 191,3	1 138,7	95,6
Fejes és vöröskáposzta	2 483,9	2 598,4	104,6	4 066,8	7 232,4	177,8
Fejes saláta	1 289,6	1 779,1	138,0	1 007,7	960,7	95,3
Saláta (kivéve fejes saláta)	5 480,1	6 355,0	116,0	14 752,9	16 019,0	108,6
Uborka és apróuborka	7 511,5	13 081,8	174,2	23 086,3	20 243,3	87,7
Spárga	2 251,2	2 659,6	118,1	53,3	133,6	250,6
Gomba	4 757,1	6 792,8	142,8	1 800,6	3 071,0	170,6
Paprika	21 339,7	15 125,1	70,9	8 753,0	10 613,1	121,3

	Export értéke			Import értéke		
	2023. január– november	2024. január– november	Változás	2023. január– november	2024. január– november	Változás
	millió HUF	millió HUF	százalék	millió HUF	millió HUF	százalék
Zöldség	138 920,4	147 146,9	105,9	145 078,0	156 078,8	107,6
Ebből:						
Görögdinnye	8 077,3	7 187,8	89,0	4 706,5	3 104,5	66,0
Paradicsom	9 522,7	10 983,4	115,3	15 901,4	16 424,5	103,3
Vöröshagyma	353,5	243,7	68,9	3 828,2	2 821,6	73,7
Fokhagyma	267,3	202,2	75,6	1 007,5	1 623,7	161,2
Fejes és vöröskáposzta	971,9	986,6	101,5	619,0	977,7	157,9
Fejes saláta	518,5	720,5	139,0	287,4	391,9	136,4
Saláta (kivéve fejes saláta)	2 744,8	3 270,9	119,2	6 665,7	7 058,3	105,9
Uborka és apróuborka	2 825,2	5 729,3	202,8	7 621,6	8 235,4	108,1
Spárga	3 145,4	3 775,8	120,0	116,5	114,1	97,9
Gomba	4 516,1	6 668,9	147,7	1 336,5	2 171,2	162,5
Paprika	13 073,4	8 690,2	66,5	5 100,0	6 765,2	132,7

Forrás: KSH

5. táblázat: **A feldolgozott zöldségfélék és gyümölcsök BELFÖLDÖN értékesített mennyisége és értékesítési ára**

Megnevezés	Mértékegység	2023. XII.	2024. XI.	2024. XII.	2024. XII./ 2023. XII. (százalék)	2024. XII./ 2024. XI. (százalék)
Paradicsomsúrítmény	tonna	...	...	...	...	...
	HUF/tonna	...	...	...	...	...
Konzerv csemegekukorica	tonna	1 177	1 200	1 276	108,40	106,34
	HUF/tonna	541 024	518 815	611 476	113,02	117,86
Fagyasztott csemegekukorica	tonna	211	191	527	249,44	275,41
	HUF/tonna	501 126	430 649	490 571	97,89	113,91
Fagyasztott zöldbab	tonna	614	423	...	...	...
	HUF/tonna	467 725	467 247	...	...	...
Konzerv zöldborsó	tonna	135	255	223	165,51	87,57
	HUF/tonna	516 070	551 992	500 189	96,92	90,62
Fagyasztott zöldborsó	tonna	867	882	1 007	116,03	114,06
	HUF/tonna	481 444	455 358	456 752	94,87	100,31
Almasúrítmény	tonna	1 808	142	77	4,25	54,20
	HUF/tonna	450 727	931 493	1 028 453	228,18	110,41
Meggybefőtt (720 ml)	tonna	286	338	253	88,46	74,88
	HUF/tonna	313 693	407 568	398 576	127,06	97,79
Fagyasztott meggy	tonna	118	150	121	102,12	80,51
	HUF/tonna	659 351	805 719	835 534	126,72	103,70
Bodzavelő	tonna	...	–	–	–	–
	HUF/tonna	...	–	–	–	–

... = Adatvédelmi korlátok miatt nem közölhető adat.

Forrás: AKI PÁIR

6. táblázat: **A feldolgozott zöldségfélék és gyümölcsök KÜLFÖLDÖN értékesített mennyisége és értékesítési ára**

Megnevezés	Mértékegység	2023. XII.	2024. XI.	2024. XII.	2024. XII./ 2023. XII. (százalék)	2024. XI./ 2024. X. (százalék)
Paradicsomsűrítmény	tonna	...	...	...	...	...
	HUF/tonna	...	...	...	...	...
Konzerv csemegekukorica	tonna	12 682	9 771	14 025	110,59	143,54
	HUF/tonna	543 373	522 603	521 810	96,03	99,85
Fagyasztott csemegekukorica	tonna	2 620	3 367	2 553	97,42	75,81
	HUF/tonna	502 521	461 521	463 710	92,28	100,47
Fagyasztott zöldbab	tonna	...	...	...	...	...
	HUF/tonna	...	...	...	...	...
Konzervzöldborsó	tonna	3 694	2 913	3 464	93,78	118,91
	HUF/tonna	523 769	491 856	515 281	98,38	104,76
Fagyasztott zöldborsó	tonna	650	828	987	151,85	119,12
	HUF/tonna	473 563	482 893	472 705	99,82	97,89
Almasűrítmény	tonna	646	10 820	...	...	...
	HUF/tonna	724 292	703 240	...	...	...
Meggybefőtt (720 ml)	tonna	542	1 137	608	112,17	53,52
	HUF/tonna	365 931	434 162	422 439	115,44	97,30
Fagyasztott meggy	tonna	...	...	...	...	...
	HUF/tonna	...	...	...	...	...

... = Adatvédelmi korlátok miatt nem közölhető adat.

Forrás: AKI PÁIR



7. táblázat: **Az alma és a paradicsom (I. osztályú, ömlesztett) kiskereskedelmi beszerzési ára Magyarországon**

Megnevezés	Mértékegység	2024. 5. hét.	2025. 4. hét	2025. 5. hét	2025. 5. hét/ 2024. 5. hét (százalék)	2025. 5. hét/ 2025. 4. hét (százalék)
Paradicsom gömb	tonna	40,7	22,0	20,3	49,9	92,3
	HUF/kg	1 004,9	863,6	856,9	85,3	99,2
Paradicsom fűrtös	tonna	181,1	157,2	206,4	113,9	131,3
	HUF/kg	648,7	832,5	778,3	120,0	93,5
Alma Idared	tonna	100,2	243,2	114,1	113,9	46,9
	HUF/kg	292,1	336,3	344,3	117,9	102,4
Alma Gala	tonna	50,4	46,8	50,5	100,3	107,9
	HUF/kg	304,3	397,7	393,1	129,2	98,8
Alma Golden	tonna	207,6	51,5	198,6	95,7	385,4
	HUF/kg	284,2	371,0	349,1	122,8	94,1
Alma Jonagold/ Jonagored	tonna	76,3	184,7	77,3	101,4	41,9
	HUF/kg	293,4	341,0	353,8	120,6	103,7
Alma Red delicious	tonna	148,9	210,0	35,7	24,0	17,0
	HUF/kg	295,0	353,9	374,1	126,8	105,7

Forrás: AKI PÁIR

## Nemzetközi piaci információk

8. táblázat: **A zöldségfélék és a gyümölcsök ára a hamburgi, a berlini, a müncheni és a frankfurti nagybani piacokon (HUF/kg)**

Megnevezés	Származás	Hamburg		Származás	Berlin		Származás	München		Származás	Frankfurt	
		Min.	Max.		Min.	Max.		Min.	Max.		Min.	Max.
		2025.2.3.			2025.2.3.			2025.2.3.			2025.2.3.	
Banán	tengerentúli	568	682	tengerentúli	546	637	tengerentúli	637	659	tengerentúli	614	659
Citrom	Spanyolország	450	900	Spanyolország	573	819	Spanyolország	553	593	Spanyolország	553	696
Alma (Golden)	Olaszország	512	553	Olaszország	491	573	Olaszország	696	778	Olaszország	655	716
Körte (Conference)	Hollandia	573	655	Hollandia	614	737	Hollandia	655	737	Hollandia	614	675
Körte (Vilmos)	Olaszország	860	982	Olaszország	819	900	Olaszország	1 085	1 105	–	–	–
Szamóca	Spanyolország	2 047	3 029	Spanyolország	2 292	2 865	Görögország	2 865	3 111	Görögország	2 865	2 865
Narancs	Spanyolország	464	682	Spanyolország	491	600	Spanyolország	546	600	Spanyolország	518	628
Paradicsom	Spanyolország	749	886	Spanyolország	613	749	Spanyolország	749	818	Spanyolország	818	954
Csiperkegomba	Lengyelország	1 064	1 433	Lengyelország	1 064	2 456	Lengyelország	1 085	1 228	Lengyelország	1 085	1 228
Laskagomba	Lengyelország	1 903	2 251	Lengyelország	1 637	2 456	Lengyelország	1 842	1 924	Lengyelország	2 047	2 456
Cukkini	Spanyolország	614	778	Spanyolország	737	900	Spanyolország	532	737	Spanyolország	737	982

Megjegyzés: Átszámítva az MNB hivatalos középárfolyamán.

Forrás: [www.ami-informiert.de](http://www.ami-informiert.de)

## Borpiaci jelentés

Az AKI PÁIR adatai szerint a belföldön termelt és belföldön értékesített földrajzi jelzés nélküli, valamint az oltalom alatt álló földrajzi jelzéssel ellátott borok értékesítési ára csaknem 10 százalékkal 28,5 ezer forintra emelkedett hektoliterenként 2025 januárjában az előző évihez viszonyítva. Az oltalom alatt álló földrajzi jelzéssel ellátott borok közül a fehérborok feldolgozó értékesítési ára mintegy 29 százalékkal 28,1 ezer forint/hektoliterre, míg a vörös- és rozéboroké 5 százalékkal 34,4 ezer forint/hektoliterre mérseklődött.

A belföldön termelt és külföldön értékesített földrajzi jelzés nélküli, valamint az oltalom alatt álló földrajzi jelzéssel ellátott borok értékesítési ára 15 százalékkal 33,7 ezer forintra emelkedett hektoliterenként 2025 januárjában az egy évvel korábbihoz viszonyítva. Az oltalom alatt álló földrajzi jelzéssel ellátott fehérborok értékesítési ára hozzávetőleg 6 százalékkal 29,8 ezer forint/hektoliterre nőtt. Az oltalom alatt álló földrajzi jelzéssel ellátott vörös- és rozéborok közel 30 százalékkal magasabb áron, hektoliterenként 31,6 ezer forintért kerültek forgalomba a nemzetközi piacon a megfigyelt időszakban.

A belföldön termelt és belföldön értékesített oltalom alatt álló eredetmegjelöléssel ellátott borok közül a tokaji fehérborok belföldi értékesítési átlagára 158,2 ezer forint/hektolitert tett ki, csaknem 5 százalékkal nőtt 2024-ben 2023-hoz mérten. Az oltalom alatt álló eredetmegjelöléssel ellátott vörös- és rozéborok közül az egri borok belföldi értékesítési átlagára 3 százalékkal 61,3 ezer forint/hektoliterre emelkedett a vizsgált időszakban.

A belföldön termelt és külföldön értékesített oltalom alatt álló eredetmegjelöléssel ellátott borok közül a tokaji fehérborok értékesítési átlagára 2 százalékkal 86,2 ezer forint/hektoliterre nőtt 2024-ben az előző évihez viszonyítva. Az oltalom alatt álló eredetmegjelöléssel ellátott egri vörös- és rozéborok értékesítési ára közel 9 százalékkal 69,6 ezer forintra emelkedett hektoliterenként.

A KSH adatai szerint Magyarország bor-külkereskedelmi egyenlege (gyöngyöző bor és pezsgő nélkül) mennyiségben és értékben is pozitív volt 2024. január–november között, mennyiségben 9 százalékkal, értékben 15 százalékkal nőtt 2023 azonos időszakához mérten. A borexport volumenben hozzávetőleg 9 százalékkal 1079,4 ezer hektoliterre bővült, értékben csaknem 15 százalékkal 42,1 milliárd forintra emelkedett. A külpiacon értékesített mennyiség nagyobb hányadát (72 százalék) a lédig borok tették ki, amelyek exportja 13 százalékkal 777,2 ezer hektoliterre nőtt a vizsgált időszakban. A palackos borok kiszállítása mintegy 1 százalékkal 302,1 ezer hektoliterre csökkent, míg értéke 6 százalékkal 21,3 milliárd forintra emelkedett. A nemzetközi piacon továbbra is a magyar fehérborok voltak a keresettebbek, a kivétel 84 százalékát tették ki a megfigyelt periódusban.

A KSH adatai szerint Magyarország borimportja 2024. január–november között 57,5 ezer hektoliter volt, csaknem 5 százalékkal múlta felül az egy évvel korábbi, és szinte teljes egészében palackos kiszerezésű volt. A palackos és a lédig kiszerezésű borok behozatalának összértéke 12 százalékkal mintegy 5 milliárd forintra emelkedett.

## Magyarországi piaci információk

9. táblázat: **A földrajzi jelzés nélküli és az oltalom alatt álló földrajzi jelzéssel ellátott BELFÖLDÖN értékesített borok mennyisége és feldolgozó értékesítési ára**

Megnevezés		Mértékegység	2024. január	2025. január	2025. január/ 2024. január (százalék)
Fehér	Földrajzi jelzés nélküli	hektoliter	...	10 325	...
		HUF/hektoliter	...	20 503	...
	Oltalom alatt álló földrajzi jelzéssel ellátott	hektoliter	24 259	33 353	137,49
		HUF/hektoliter	21 842	28 095	128,63
Fehér összesen		hektoliter	24 341	43 678	179,44
		HUF/hektoliter	22 003	26 300	119,53
Vörös és rozé	Földrajzi jelzés nélküli	hektoliter	...	...	...
		HUF/hektoliter	...	...	...
	Oltalom alatt álló földrajzi jelzéssel ellátott	hektoliter	9 389	16 129	171,78
		HUF/hektoliter	35 969	34 117	94,85
Vörös és rozé összesen		hektoliter	9 458	16 309	172,43
		HUF/hektoliter	36 174	34 357	94,85
Földrajzi jelzés nélküli bor összesen		hektoliter	...	10 505	...
		HUF/hektoliter	...	21 108	...
Oltalom alatt álló földrajzi jelzéssel ellátott bor összesen		hektoliter	33 648	49 482	147,06
		HUF/hektoliter	25 784	30 058	116,58
Földrajzi jelzés nélküli bor és oltalom alatt álló földrajzi jelzéssel ellátott bor összesen		hektoliter	33 800	59 987	117,48
		HUF/hektoliter	25 968	28 491	109,71

Megjegyzés: Belföldön termelt borok.  
Forrás: AKI PÁIR

10. táblázat: **A földrajzi jelzés nélküli és az oltalom alatt álló földrajzi jelzéssel ellátott KÜLFÖLDÖN értékesített borok mennyisége és feldolgoói értékesítési ára**

Megnevezés		Mértékegység	2024. január	2025. január	2025. január/ 2024. január (százalék)
Fehér	Földrajzi jelzés nélküli	hektoliter	5 590	4 694	83,97
		HUF/hektoliter	38 607	64 725	167,65
	Oltalom alatt álló földrajzi jelzéssel ellátott	hektoliter	23 984	35 505	148,04
		HUF/hektoliter	28 158	29 766	105,71
Fehér összesen		hektoliter	29 573	40 198	135,93
		HUF/hektoliter	30 133	33 848	112,33
Vörös és rozé	Földrajzi jelzés nélküli	hektoliter	...	...	...
		HUF/hektoliter	...	...	...
	Oltalom alatt álló földrajzi jelzéssel ellátott	hektoliter	6 152	3 483	56,61
		HUF/hektoliter	24 353	31 576	129,66
Vörös és rozé összesen		hektoliter	6 165	3 491	56,62
		HUF/hektoliter	24 436	31 687	129,68
Földrajzi jelzés nélküli bor összesen		hektoliter	5 603	4 702	83,91
		HUF/hektoliter	38 661	64 753	167,49
Oltalom alatt álló földrajzi jelzéssel ellátott bor összesen		hektoliter	30 135	38 987	129,37
		HUF/hektoliter	27 405	29 927	109,21
Földrajzi jelzés nélküli bor és oltalom alatt álló földrajzi jelzéssel ellátott bor összesen		hektoliter	35 738	43 689	122,25
		HUF/hektoliter	29 181	33 675	115,40

... = Adatvédelmi korlátok miatt nem közölhető adat.

Megjegyzés: Belföldön termelt borok.

Forrás: AKI PÁIR

11. táblázat: **Az oltalom alatt álló eredetmegjelöléssel ellátott BELFÖLDÖN értékesített borok mennyisége és feldolgozóinak értékesítési átlagára**

Megnevezés	Bortípus	Mértékegység	2023	2024	2024/2023 (százalék)
Tokaji OEM	Fehér	hektoliter	9 456	10 830	114,53
		HUF/hektoliter	151 004	158 176	104,75
Egri OEM	Fehér	hektoliter	13 817	9 813	71,02
		HUF/hektoliter	63 501	70 404	110,87
	Vörös és rozé	hektoliter	28 002	25 728	91,88
		HUF/hektoliter	59 290	61 297	103,38
Mátrai OEM	Fehér	hektoliter	...	...	...
		HUF/hektoliter	...	...	...
	Vörös és rozé	hektoliter	...	...	...
		HUF/hektoliter	...	...	...
Villányi OEM	Fehér	hektoliter	...	...	...
		HUF/hektoliter	...	...	...
	Vörös és rozé	hektoliter	...	...	...
		HUF/hektoliter	...	...	...
Balatonboglári OEM	Fehér	hektoliter	...	...	...
		HUF/hektoliter	...	...	...
	Vörös és rozé	hektoliter	...	...	...
		HUF/hektoliter	...	...	...
Kunsági OEM	Fehér	hektoliter	8 022	6 739	84,00
		HUF/hektoliter	91 442	122 545	134,01
	Vörös és rozé	hektoliter	4 932	4 013	81,37
		HUF/hektoliter	52 918	49 799	94,11
Egyéb OEM	Fehér	hektoliter	31 350	40 617	129,56
		HUF/hektoliter	45 661	49 147	107,63
	Vörös és rozé	hektoliter	25 594	18 891	73,81
		HUF/hektoliter	18 252	22 693	124,33

... = Adatvédelmi korlátok miatt nem közölhető adat.

Megjegyzés: Belföldön termelt borok.

Forrás: AKI PÁIR

12. táblázat: **Az oltalom alatt álló eredetmegjelöléssel ellátott KÜLFÖLDÖN értékesített borok mennyisége és feldolgozó értékesítési ára**

Megnevezés	Bortípus	Mértékegység	2023	2024	2024/2023 (százalék)
Tokaji OEM	Fehér	hektoliter	24 536	24 293	99,01
		HUF/hektoliter	84 386	86 212	102,16
Egri OEM	Fehér	hektoliter	3 790	1 806	47,66
		HUF/hektoliter	71 203	71 024	99,75
	Vörös és rozé	hektoliter	5 628	4 648	82,59
		HUF/hektoliter	64 124	69 613	108,56
Mátrai OEM	Fehér	hektoliter	...	...	...
		HUF/hektoliter	...	...	...
	Vörös és rozé	hektoliter	...	...	...
		HUF/hektoliter	...	...	...
Villányi OEM	Fehér	hektoliter	...	...	...
		HUF/hektoliter	...	...	...
	Vörös és rozé	hektoliter	...	...	...
		HUF/hektoliter	...	...	...
Balatonboglári OEM	Fehér	hektoliter	...	...	...
		HUF/hektoliter	...	...	...
	Vörös és rozé	hektoliter	...	...	...
		HUF/hektoliter	...	...	...
Kunsági OEM	Fehér	hektoliter	...	...	...
		HUF/hektoliter	...	...	...
	Vörös és rozé	hektoliter	260	295	113,21
		HUF/hektoliter	40 432	43 200	106,85
Egyéb OEM	Fehér	hektoliter	101 568	136 586	134,48
		HUF/hektoliter	20 613	23 741	115,18
	Vörös és rozé	hektoliter	16 533	19 960	120,73
		HUF/hektoliter	23 434	24 252	103,49

... = Adatvédelmi korlátok miatt nem közölhető adat.

Megjegyzés: Belföldön termelt borok.

Forrás: AKI PÁIR

13. táblázat: **Magyarország borkülkereskedelme mennyiségben kifejezve**

Megnevezés		Export mennyisége			Import mennyisége		
		2023. I–XI.	2024. I–XI.	Változás	2023. I–XI.	2024. I–XI.	Változás
		ezer hl	ezer hl	százalék	ezer hl	ezer hl	százalék
Palackos	Fehér	207,19	222,75	107,51	34,41	34,59	100,50
	Vörös és rozé	97,18	79,38	81,69	19,26	21,24	110,26
	Összesen	304,37	302,14	99,27	53,67	55,82	104,00
Lédig	Fehér	604,97	687,37	113,62	0,77	0,74	96,38
	Vörös és rozé	81,68	89,85	109,99	0,52	0,97	186,50
	Összesen	686,65	777,22	113,19	1,29	1,71	132,85
Palackos és lédig kiszerezés összesen		991,03	1079,36	108,91	54,96	57,53	104,68

Forrás: KSH

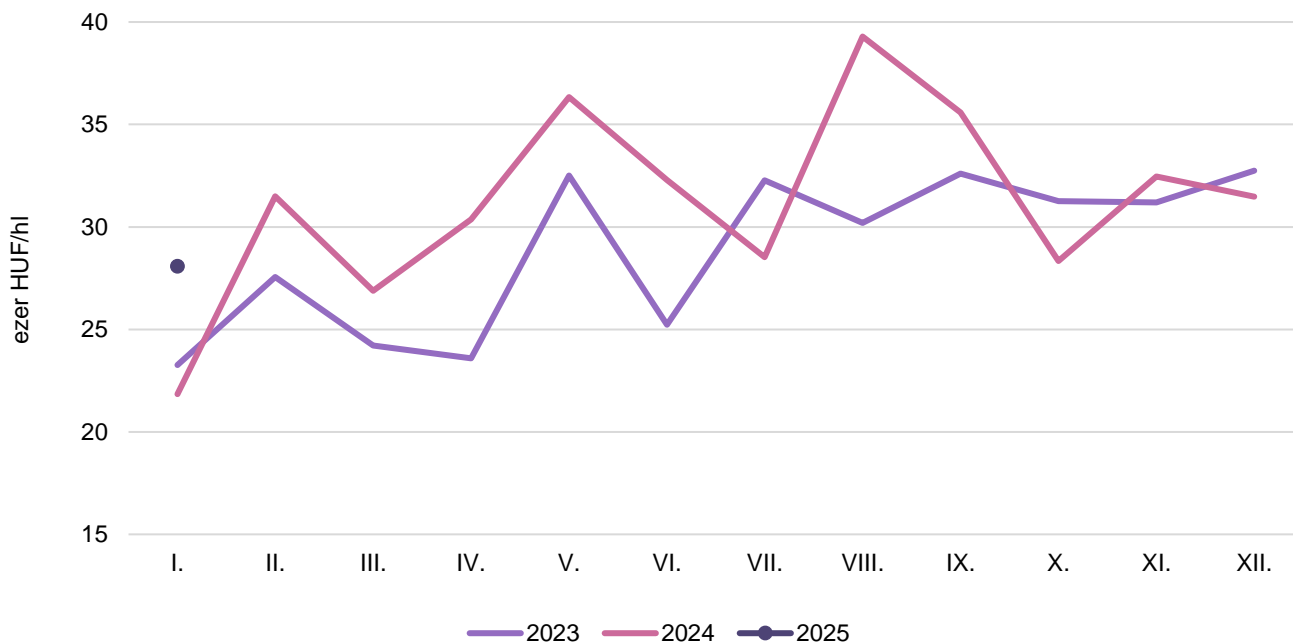
14. táblázat: **Magyarország borkülkereskedelme értékben kifejezve**

Megnevezés		Export értéke			Import értéke		
		2023. I–XI.	2024. I–XI.	Változás	2023. I–XI.	2024. I–XI.	Változás
		milliárd HUF	milliárd HUF	százalék	milliárd HUF	milliárd HUF	százalék
Palackos	Fehér	15,96	17,05	106,79	1,72	2,00	116,05
	Vörös és rozé	4,12	4,26	103,34	2,11	2,29	108,49
	Összesen	20,09	21,31	106,08	3,83	4,29	111,89
Lédig	Fehér	14,56	18,35	126,03	0,15	0,16	107,87
	Vörös és rozé	2,08	2,47	118,92	0,04	0,06	173,42
	Összesen	16,64	20,82	125,14	0,19	0,22	120,68
Palackos és lédig kiszerezés összesen		36,73	42,13	114,72	4,02	4,51	112,29

Forrás: KSH

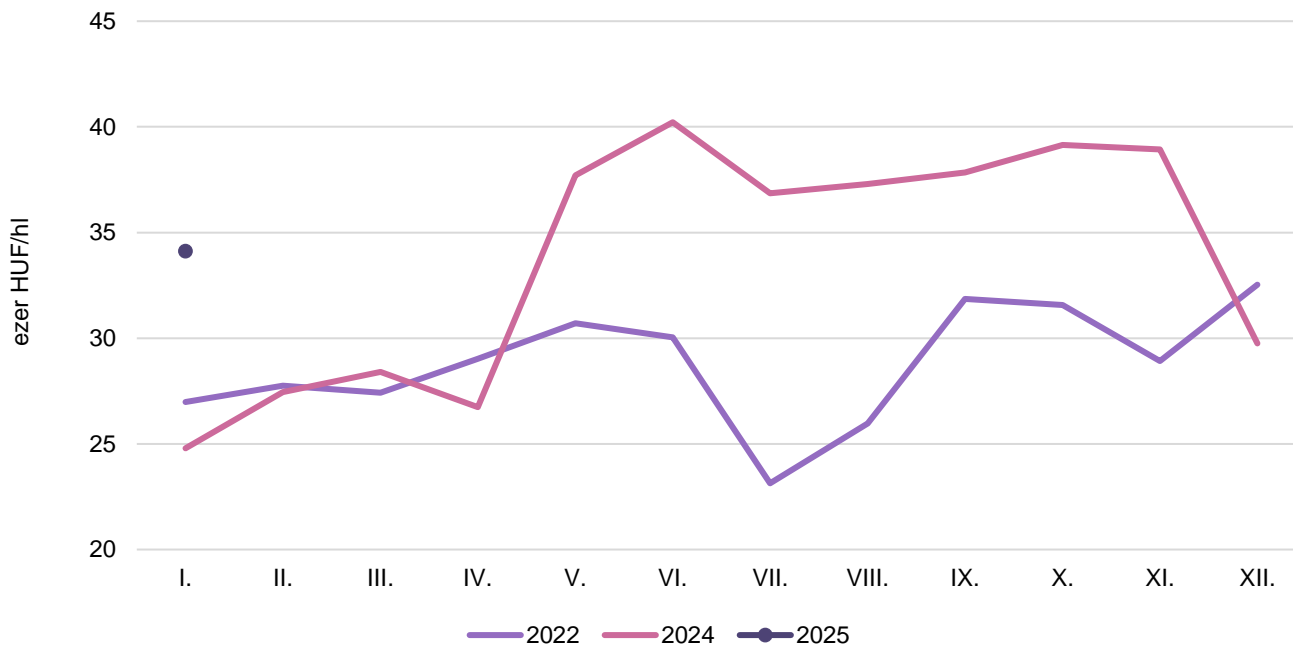


8. ábra: **Az oltalom alatt álló földrajzi jelzéssel ellátott fehérborok feldolgozói értékesítési ára Magyarországon (2023–2025)**



Forrás: AKI PÁIR

9. ábra: **Az oltalom alatt álló földrajzi jelzéssel ellátott vörös- és rozéborok feldolgozói értékesítési ára Magyarországon (2023–2025)**



Forrás: AKI PÁIR

