

AGRÁRPIACI JELENTÉSEK

GABONA ÉS IPARI NÖVÉNYEK

XXVIII. évfolyam • 3. szám • 2025

GABONA ÉS IPARI NÖVÉNYEK
XXVIII. évfolyam • 3. szám • 2025

2025. február 11.

Megjelenik kéthetente

Felelős szerkesztő
Dr. Stummer Ildikó

Szerzők
Pásztor Zsuzsanna
pasztor.zsuzsanna@aki.gov.hu



1093 Budapest, Zsil utca 3–5.
Telefon: +36 1 217 1011
www.aki.gov.hu
aki@aki.gov.hu

A kiadvány az Agrárközgazdasági Intézet
által üzemeltetett Piaci Árinformációs Rendszer
adatai alapján készül.



Friss adatokért kérjük látogasson el a
[PÁIR lekérdezhető adatok](#) felületre.

ISSN 1418 2130

A kiadványokkal kapcsolatban részletes
felvilágosítást ad:
Publikációs Csoport – publikacio@aki.gov.hu

Tartalomjegyzék

Összefoglaló	3
Summary	3
Gabonapiaci jelentés	4
Búza	4
Kukorica	4
A gabonafélék jegyzése	5
Gabonapiaci információk	8
Olajnövényi jelentés	14
Szójabab	14
Repcemag	14
Napraforgómag	14
Az olajmagok és származékaik jegyzése	15
Olajmagpiaci információk	18



Összefoglaló

Az AKI PÁIR adatai szerint Magyarországon az étkezési búza áfa és szállítási költség nélküli termelői ára 90,4 ezer forint/tonna (+38 százalék az egy évvel korábbihoz képest), a takarmánykukoricáé 77 ezer forint/tonna (+29 százalék) volt január utolsó hetében.

Ezzel egy időben az ipari napraforgómag termelői ára (magas olajsavtartalmú napraforgómaggal együtt) 232,6 ezer forint/tonna (+68 százalék), a repcemagé 205,7 ezer forint/tonna (+28 százalék), a szójababé 175,6 ezer forint/tonna (+3 százalék) volt.

Summary

According to the data of MPIS, the producer price of milling wheat (excluding VAT and transport costs) in Hungary was HUF 90.4 thousand per tonne (+38 per cent compared to a year earlier), that of feed maize was HUF 77 thousand per tonne (+29 per cent) in the last week of January.

At the same time, the producer price of sunflower seed (together with high oleic sunflower seed) was HUF 232.6 thousand per tonne (+68 per cent), that of rapeseed was HUF 205.7 thousand per tonne (+28 per cent), that of soybean was HUF 175.6 thousand per tonne (+3 per cent).

Gabonapiaci jelentés

Búza

A Nemzetközi Gabonatanács (*IGC*) januári előrevetítésében az előző szezonét 1 millió tonnával meghaladó, 796 millió tonna globális búzatermést jelez a 2024/2025. gazdasági évre vonatkozóan. A várható felhasználás 805 millió tonnára tehető. A termény zárókészlete 265 millió tonna (–3 százalék) lehet a 2024/2025. gazdasági év végén. A *Tallage* francia piacelemző vállalat januári tájékoztatása szerint 21,6 millió hektárról (+6 százalék) arathatnak őszi búzát az EU-ban a 2025/2026. évi szezonban. Helyenként a sok csapadék hátráltatta a búza vetését, így a nyugat-európai tagországokban egyes táblákon későn került a földbe a vetőmag. Ennek ellenére a növények jó állapotban voltak január elején, bár Franciaországban, Németországban és a Benelux államokban túl magas volt a talajok nedvességtartalma. Ezzel szemben Romániában és Bulgáriában az esők újbóli megjelenése javított a vetések állapotán. Az EU legészakibb részein jelentősen lecsökkent a hőmérséklet, de nem hatott kedvezőtlenül a növényekre. A többi tagországban, különösen Kelet-Európában, az év eleji időjárás enyhe volt. Franciaországban a növények által elfoglalt terület 4,7 millió hektárra (+11 százalék), Németországban pedig 2,8 millió hektárra (+10 százalék) bővíthet az idén. Lengyelországban 2,4 millió hektáron (+1 százalék) került a földbe a vetőmag 2024 őszén. Romániában 2,3 millió hektárra (+3 százalék) emelkedett a búzaterület.

Az AKI PÁIR adatai szerint átlagosan 90,4 ezer forint/tonna áfa és szállítási költség nélküli termelői áron kereskedtek az étkezési búzával január utolsó hetében. Ez az árszint az egy évvel korábbi 38 százalékkal haladta meg. A chicagói árutőzsdén (*CME/CBOT*) a búza márciusi jegyzése 197–216 dollár/tonna tartományban mozgott január 27. és február 7. között. Ezzel egy időben a párizsi árutőzsdén (*Euronext/MATIF*) a termény márciusi jegyzése 225–235 euró/tonna között alakult.

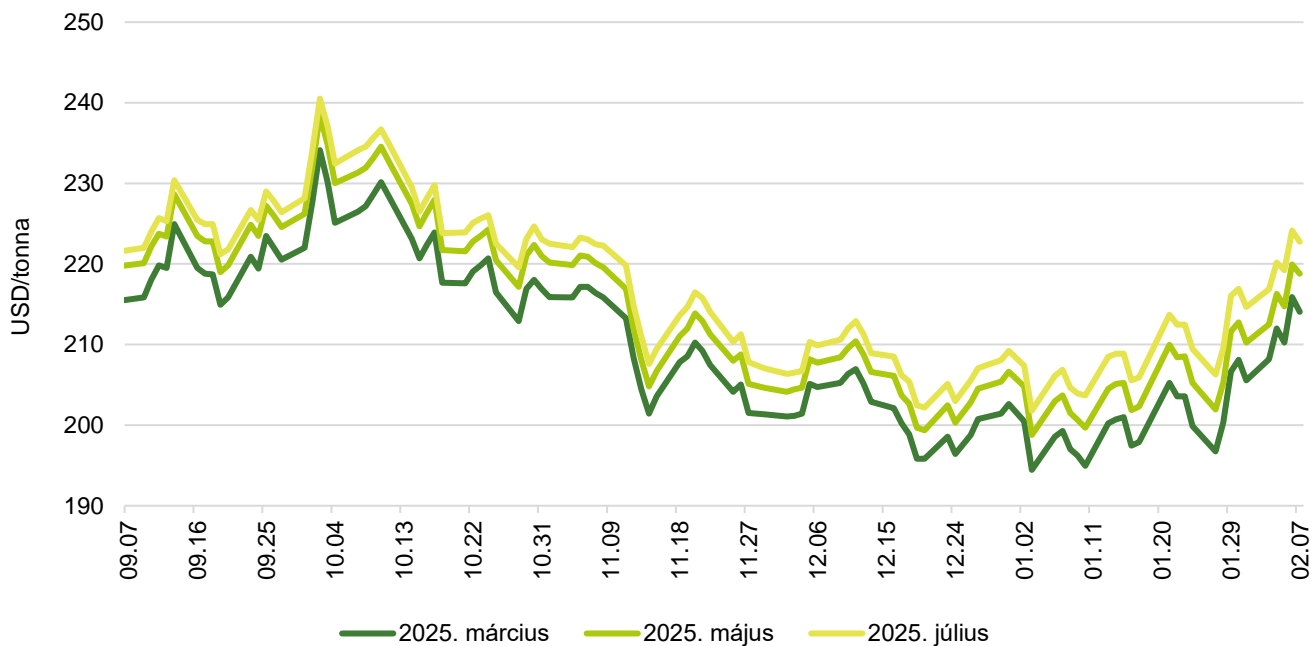
Kukorica

Az *IGC* januári projekciójában a 2023/2024. gazdasági évitől 1 százalékkal elmaradó, 1219 millió tonna globális kukoricatermést jelez a 2024/2025. gazdasági évben. A felhasználás 1239 millió tonnára tehető, ami az előző szezonét 13 millió tonnával múlná felül. A 2024/2025. évi szezon végére 272 millió tonna kukorica (–7 százalék) maradhat a tárolókban. Az Európai Unióban a *Tallage* szerint a 2024. évinél 5 százalékkal kisebb területről, 8,2 millió hektárról arathatnak kukoricát a 2025/2026. gazdasági évben. A nagy termelő tagországokban – Lengyelország kivételével – a termőterület csökkenése várható. Franciaországban 13 százalékkal (1,4 millió hektár), Romániában 11 százalékkal lehet kisebb a kukorica által elfoglalt terület, miközben Lengyelországban 1,3 millió hektárra (+2 százalék) bővíthet. Magyarországon a *Tallage* szakemberei szerint 820 ezer hektáron termesztetik a növényt. Bulgáriában 480 ezer (–4 százalék), Olaszországban és Ausztriában változatlanul 470 ezer, illetve 210 ezer, Spanyolországban 290 ezer (+4 százalék), Horvátországban pedig 260 ezer hektárral (–7 százalék) kalkulálnak.

Az AKI PÁIR adatai szerint átlagosan 77 ezer forint/tonna termelői áron cserélt gazdát a takarmánykukorica január ötödik hetében, ami az egy évvel korábbi 29 százalékkal múlta felül. A Budapesti Értéktőzsdén az *ISCC NUTS II* fenntartható takarmánykukorica márciusi jegyzése változatlanul 81 ezer forint/tonna volt január 27. és február 7. között. Ezzel egy időben a chicagói árutőzsdén 190–196 dollár/tonna tartományban mozgott a kukorica márciusi kurzusa. A párizsi árutőzsdén a termény márciusi tőzsdei elszámolóára 213–218 euró/tonna között alakult ugyanekkor.

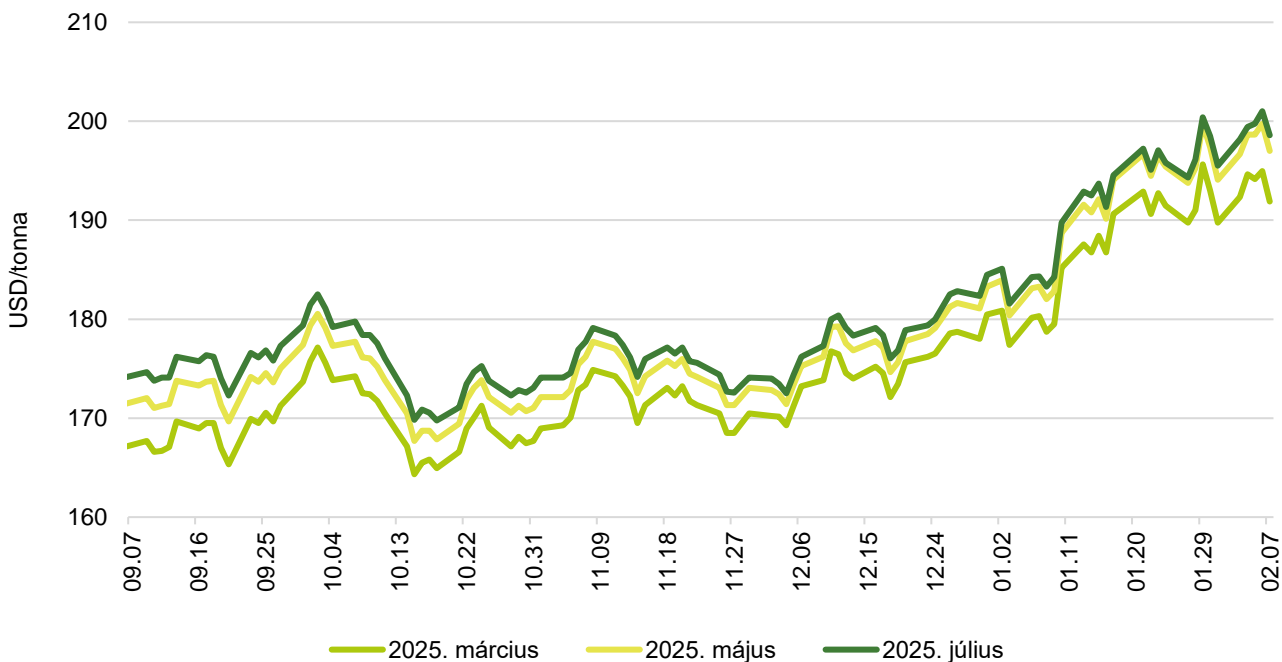
A gabonafélék jegyzése

1. ábra: A búza különböző határidőre szóló jegyzése a chicagói árutőzsdén (2024–2025)



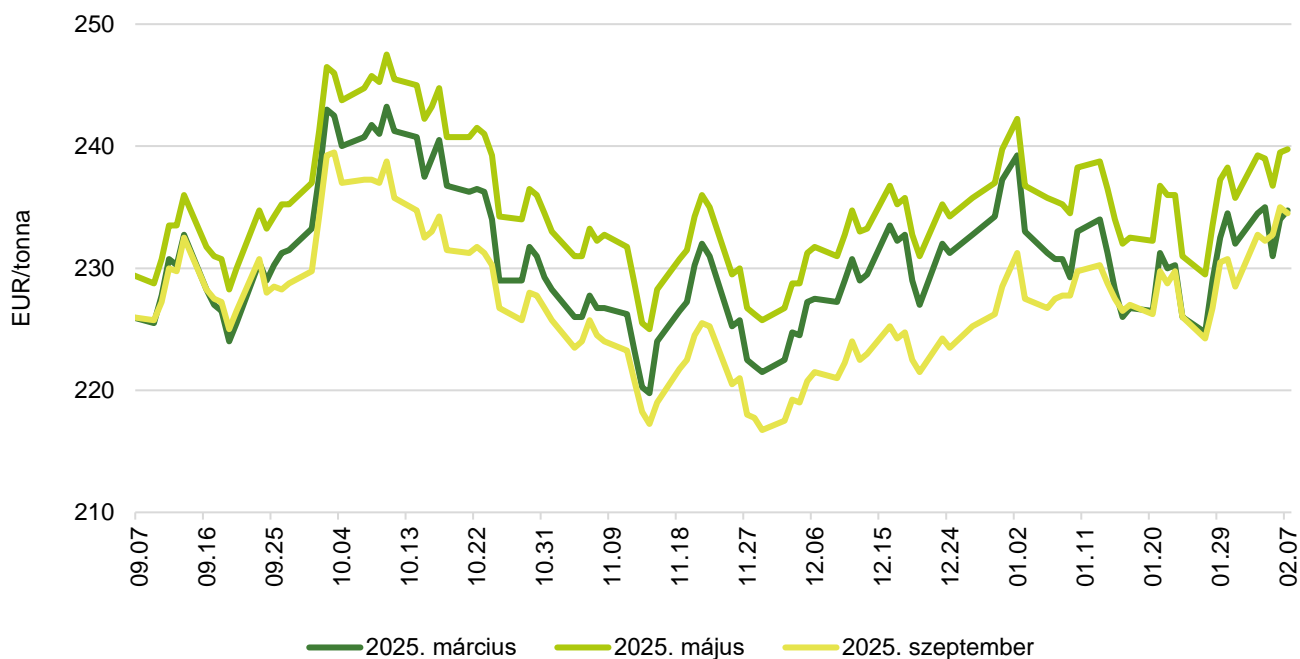
Forrás: CME Group

2. ábra: A kukorica különböző határidőre szóló jegyzése a chicagói árutőzsdén (2024–2025)



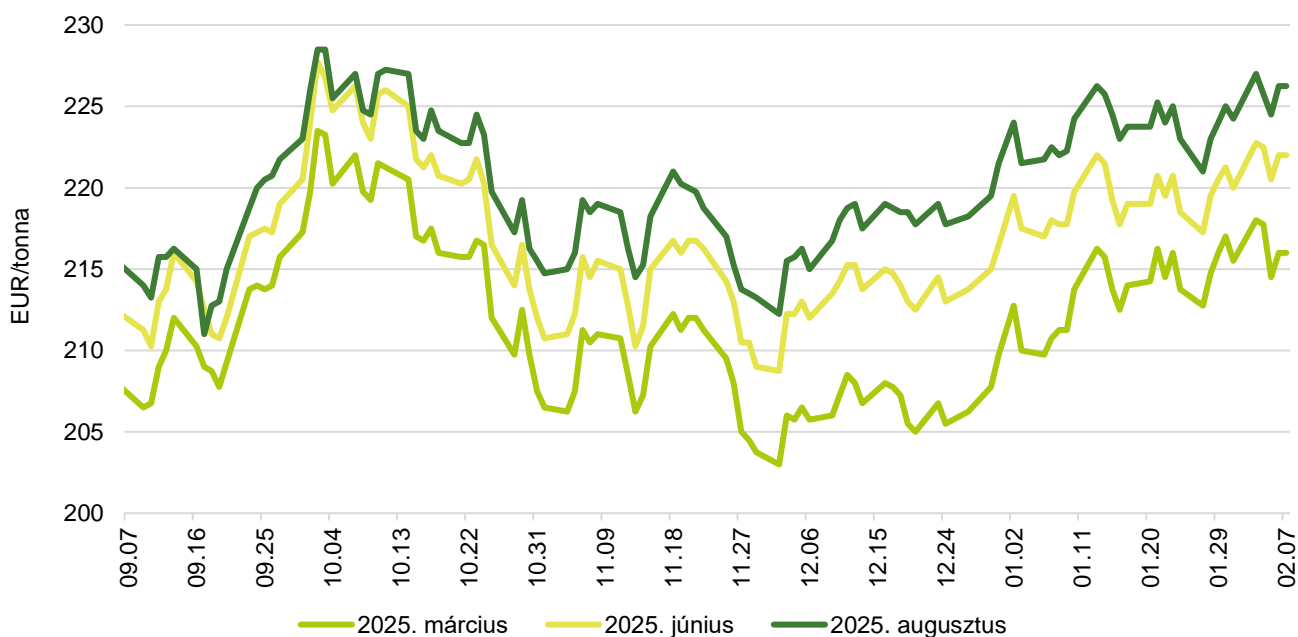
Forrás: CME Group

3. ábra: A búza különböző határidőre szóló jegyzése a párizsi árutőzsdén (2024–2025)



Forrás: Euronext

4. ábra: A kukorica különböző határidőre szóló jegyzése a párizsi árutőzsdén (2024–2025)



Forrás: Euronext

1. táblázat: **A búza és a kukorica nemzetközi tőzsdei jegyzése (2025. február 7.)**

Szállítási határidő	Euronext/MATIF, Párizs		Szállítási határidő	CME/CBOT, Chicago (őszi lágy búza)	
	EUR/tonna	HUF/tonna		USD/tonna	HUF/tonna
BÚZA					
2025. március	235	94 973	2025. március	214	83 348
2025. május	240	96 996	2025. július	219	85 179
2025. szeptember	235	94 872	2025. szeptember	223	86 724
2025. december	239	96 692	2025. december	228	88 584
2026. március	243	98 311	2026. március	234	91 187
2026. május	246	99 322	2026. május	240	93 333
KUKORICA					
2025. március	216	87 387	2025. március	192	74 708
2025. június	222	89 815	2025. május	197	76 701
2025. augusztus	226	91 534	2025. július	199	77 314
2025. november	220	88 803	2025. szeptember	184	71 581
2026. március	217	87 792	2025. december	183	71 428
2026. június	214	86 477	2026. március	188	73 053

Forrás: Euronext, CME Group

2. táblázat: **A főbb termények különböző lejáratra szóló kontraktusainak belső volatilitása**

	Lejárt	Elszámolóár (USD/tonna)	Belső volatilitás ^{a)}	
			2025.01.31. (százalék)	2025.02.07. (százalék)
Búza	2025. március	214,07	29,2	29,1
Kukorica	2025. március	191,88	21,5	20,3
Szójabab	2025. március	385,59	19,2	17,2
Szójadara	2025. március	332,14	25,9	23,1

^{a)} Belső volatilitás (implied volatility): A piaci szereplők várakozásait tükröző volatilitás, amelyre az adott határidős kontraktusra köthető opciók aktuális prémiumából matematikai modellek segítségével következtetni lehet. (Pl.: Ha a belső volatilitás értéke 15,8 százalék, akkor az adott határidős kontraktus jegyzésében az elkövetkező 365 napban 68 százalékos valószínűséggel $\pm 15,8$ százalék eltérés várható.)

Forrás: Barchart

3. táblázat: **A különböző árutőzsdei szereplők nyitott kötésállománya (határidős kontraktusok) a főbb termények vonatkozásában a chicagói árutőzsdén (2025. február 4.)**

pozíciók száma

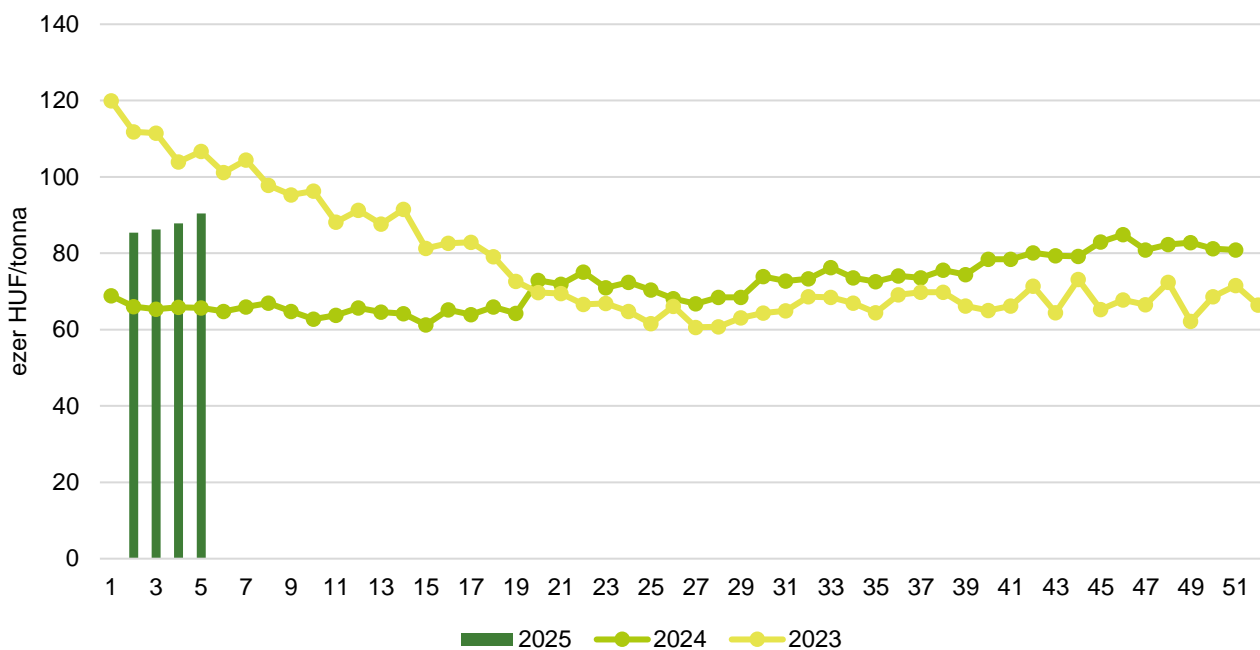
	Termelő/kereskedő/ feldolgozó/stb.		Swap kereskedők			Pénzügyi befektetők			Egyéb		
	Vételi	Eladási	Vételi	Eladási	Spread ^{a)}	Vételi	Eladási	Spread ^{a)}	Vételi	Eladási	Spread ^{a)}
Búza	58 584	63 432	77 127	8 598	23 449	78 957	160 987	120 265	51 919	37 244	29 019
Kukorica	373 512	1 081 690	354 980	21 366	45 378	444 920	83 389	379 991	181 081	80 231	121 291
Szójabab	312 952	450 141	148 419	16 156	34 301	135 908	63 152	107 306	46 211	81 801	62 360
Szójadara	160 895	290 801	115 712	1 319	20 781	58 576	90 057	104 583	44 583	13 793	39 405

^{a)} Spread – Különbözeti ügylet.

Forrás: Commodity Futures Trading Commission

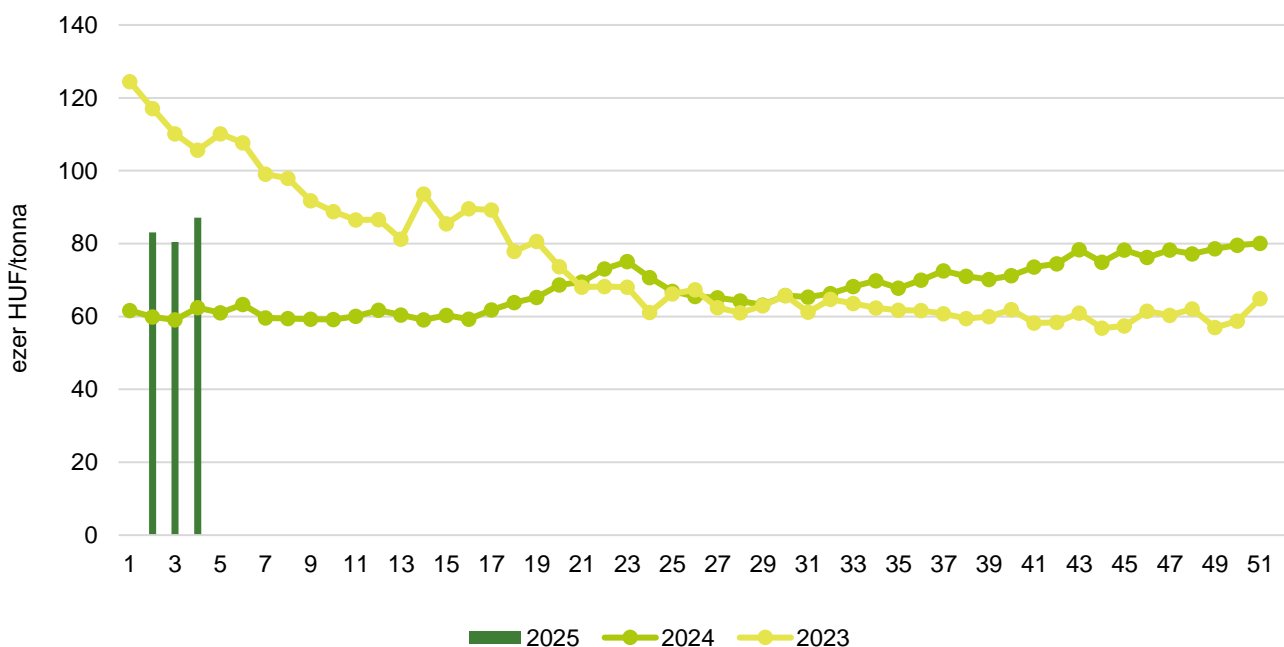
Gabonapiaci információk

5. ábra: **Az étkezési búza heti termelői ára Magyarországon (2023–2025)**



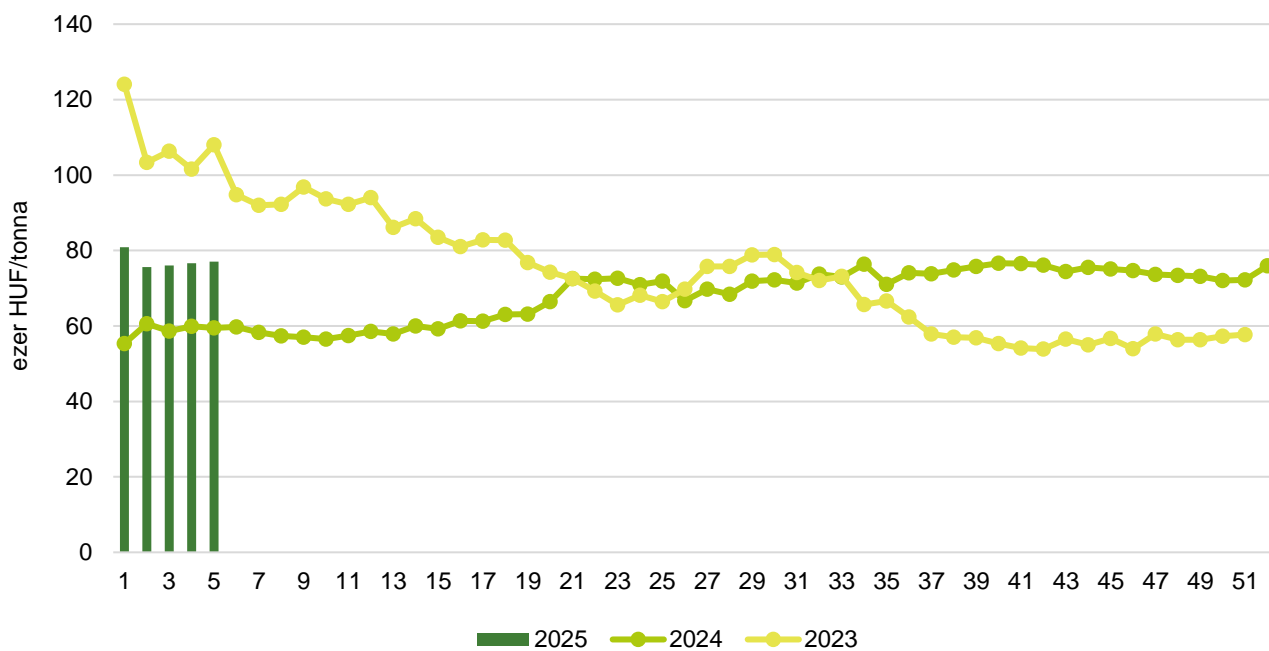
Forrás: AKI PÁIR

6. ábra: **A takarmánybúza heti termelői ára Magyarországon (2023–2025)**



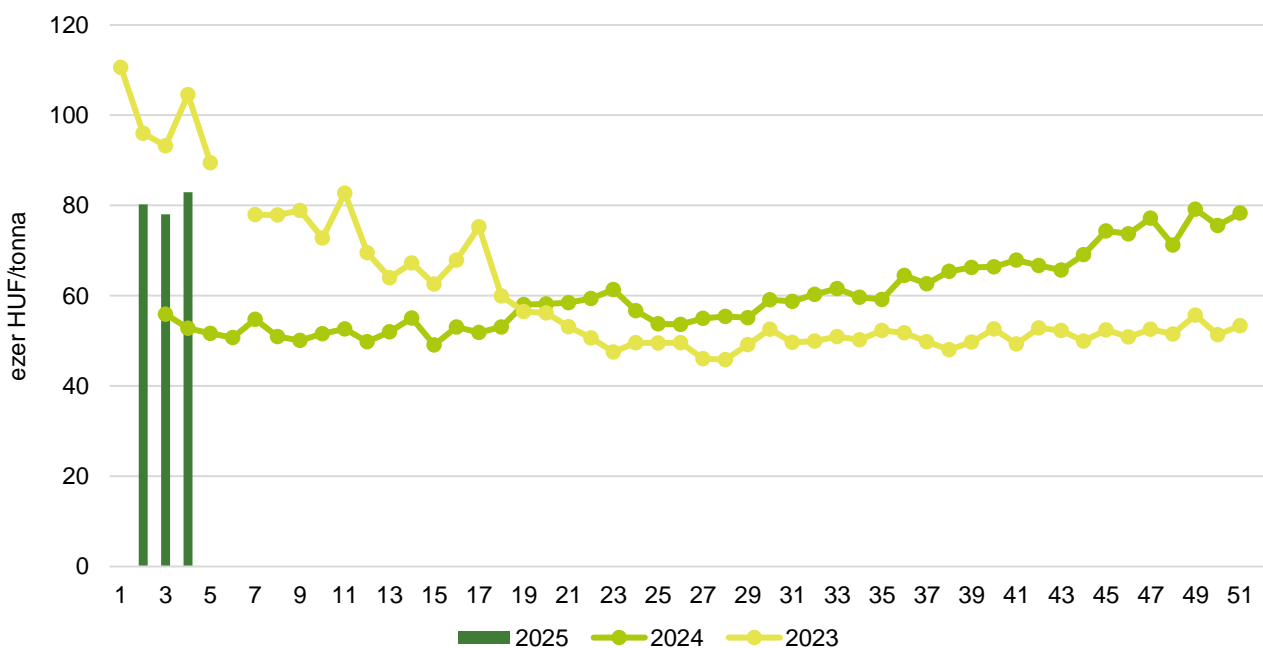
Forrás: AKI PÁIR

7. ábra: **A takarmánykukorica heti termelői ára Magyarországon (2023–2025)**



Forrás: AKI PÁIR

8. ábra: **A takarmányárpa heti termelői ára Magyarországon (2023–2025)**



Forrás: AKI PÁIR

4. táblázat: **A gabonafélék nemzetközi és európai kikötői ára**

		Mértékegység	2025.01.18.	2025.01.25.	2025.02.01.	2025.02.08.
BÚZA	USA, FOB HRW	USD/tonna	n. a.	245	255	260
	Franciaország, FOB Rouen (superior)	USD/tonna	n. a.	243	247	247
	Oroszország, 12,5% FOB	USD/tonna	n. a.	235	240	240
	Ukrajna, 11,5% FOB	USD/tonna	n. a.	230	235	235
	Románia, FOB Constanța	EUR/tonna	226	n. a.	n. a.	235
KUKORICA	USA, FOB NOLA	USD/tonna	n. a.	220	220	220
	Fekete-tenger, FOB	USD/tonna	220	222	226	226
	Románia, FOB Constanța	EUR/tonna	n. a.	219	n. a.	210
	Hollandia, CIF Rotterdam	EUR/tonna	237	242	240	240
ÁRPA	Franciaország, FOB Rouen	USD/tonna	n. a.	225	230	230
	Fekete-tenger, FOB	USD/tonna	n. a.	230	230	230
	Románia, FOB Constanța	EUR/tonna	n. a.	n. a.	217	218

Megjegyzés: FOB – Free on Board (költségmentesen a hajó fedélzetére), CIF – Cost, Insurance and Freight (költség, biztosítás és fuvardíj – megnevezett rendeltetési kikötő); n. a. – nincs adat.

Forrás: Hammersmith, Európai Bizottság, IGC

5. táblázat: **A gabonafélék európai termelői ára**

EUR/tonna

		2025. 2. hét	2025. 3. hét	2025. 4. hét	2025. 5. hét
231MALMI BÚZA	Bulgária, DEPPROD Dobrich	202	210	207	209
	Németország, DEPSILO Hamburg	235	236	232	230
	Franciaország, DELPORT Rouen	232	233	228	228
	Románia, DEPSILO Banat	195	205	193	214
TAKARMÁNY-BÚZA	Bulgária, DEPPROD Dobrich	187	199	197	197
	Németország, DEPSILO Köln	230	n. a.	232	233
	Románia, DEPSILO Oltenia	n. a.	n. a.	181	n. a.
KUKORICA	Bulgária, DEPPROD Plevén	202	194	194	189
	Németország, DEPSILO Köln	235	n. a.	237	237
	Franciaország, DELPORT Bordeaux	211	215	218	218
	Románia, DEPSILO Oltenia	n. a.	194	197	198
TAKARMÁNY-ÁRPA	Bulgária, DEPPROD Burgas	n. a.	n. a.	n. a.	n. a.
	Németország, DEPSILO Hamburg	203	206	204	205
	Franciaország, DELPORT Rouen	208	208	212	212
	Románia, DEPSILO Muntenia	186	n. a.	171	177

Megjegyzés: DEPPROD – a telephelyen vagy a termőhelyen tehergépkocsira vagy egyéb szállítóeszközre pakolva, DEPSILO – a tárolt termény silónál tehergépkocsira vagy egyéb szállítóeszközre pakolva, DELPORT – a kikötőbe szállítva; n. a. – nincs adat.

Forrás: Európai Bizottság

6. táblázat: **A gabonafélék termelői ára Magyarországon**

Megnevezés	Mértékegység	2024. 5. hét	2025. 4. hét	2025. 5. hét	2025. 5. hét/ 2024. 5. hét (százalék)	2025. 5. hét/ 2025. 4. hét (százalék)
Étkezési búza	tonna	12 145	5 908	13 924	115	236
	HUF/tonna	65 676	87 821	90 392	138	103
Takarmánybúza	tonna	2 854	5 596
	HUF/tonna	61 029	87 089
Takarmánykukorica	tonna	18 771	13 936	5 378	29	39
	HUF/tonna	59 493	76 609	77 014	129	101
Takarmányárpa	tonna	1 800	860
	HUF/tonna	51 628	82 936

... = Adatvédelmi korlátok miatt nem közölhető adat.

Megjegyzés: A termelői ár az áfát és a szállítási költséget nem tartalmazza.

Forrás: AKI PÁIR

7. táblázat: **A gabonaalapú termékek feldolgozói értékesítési ára Magyarországon**

Megnevezés	Kiszerezés	Mértékegység	2024. 5. hét	2025. 4. hét	2025. 5. hét	2025. 5. hét/ 2024. 5. hét (százalék)	2025. 5. hét/ 2025. 4. hét (százalék)
Finomliszt BL 55	ömlesztett	tonna	3 083	3 451	3 499	114	101
		HUF/kg	123	126	130	106	103
	zsákos	tonna	2 786	3 307	3 127	112	95
		HUF/kg	128	135	137	107	101
	zacskós	tonna	1 591	2 149	1 791	113	83
		HUF/kg	150	153	162	107	105
Rétesliszt BFF 55	ömlesztett	tonna
		HUF/kg
	zsákos	tonna	38	48	32	84	68
		HUF/kg	130	153	143	110	94
	zacskós	tonna	54	72	90	165	125
		HUF/kg	173	176	175	101	99
Rozsliszt RL 90	ömlesztett	tonna
		HUF/kg
	zsákos	tonna	46	43	38	82	88
		HUF/kg	162	180	167	103	93
Fehér kenyérliszt BL 80	ömlesztett	tonna	1 552	1 691	1 442	93	85
		HUF/kg	125	129	127	102	99
	zsákos	tonna	749	863	685	92	79
		HUF/kg	128	135	136	106	101
Tésztaipari liszt TL 50	ömlesztett	tonna	708	817	629	89	77
		HUF/kg	122	134	134	110	100
	zsákos	tonna	127	124	103	81	83
		HUF/kg	138	148	144	104	97
Étkezési búza AD	zacskós	tonna	138	128	113	82	89
		HUF/kg	164	177	182	110	103

... = Adatvédelmi korlátok miatt nem közölhető adat.

Forrás: AKI PÁIR

8. táblázat: **A búzaliszt kiskereskedelmi beszerzési ára Magyarországon**

Megnevezés	Kiszerezés	Mértékegység	2024. 5. hét	2025. 4. hét	2025. 5. hét	2025. 5. hét/ 2024. 5. hét (százalék)	2025. 5. hét/ 2025. 4. hét (százalék)
Finomliszt BL 55 gyártói márka	1 kg	tonna	282	190	184	65	97
		HUF/kg	161	184	194	120	105
Finomliszt BL 55 kereskedelmi márka	1 kg	tonna	829	1 266	935	113	74
		HUF/kg	135	144	144	107	100
Finomliszt BL 55 (összesen)	1 kg	tonna	1 110	1 456	1 119	101	77
		HUF/kg	141	149	152	108	102

Forrás: AKI PÁIR

9. táblázat: **A továbbfeldolgozásra szánt lisztek beszerzési ára Magyarországon**

Megnevezés	Kiszerezés	Mértékegység	2023. december	2024. november	2024. december	2024. december/ 2023. december (százalék)	2024. december / 2024. november (százalék)
Finomliszt BL 55	ömlesztett	tonna	8 991	9 515	10 100	112	106
		HUF/kg	131	134	135	103	101
	zsákos	tonna	425	360	366	86	102
		HUF/kg	135	138	141	105	102
Rétesliszt BFF 55	ömlesztett	tonna
		HUF/kg
	zsákos	tonna
		HUF/kg
Fehér kenyérliszt BL 80	ömlesztett	tonna	4 180	4 121	4 243	102	103
		HUF/kg	119	121	120	101	99
	zsákos	tonna	413	234	274	66	117
		HUF/kg	119	126	125	105	99
Tésztaipari liszt TL 50	ömlesztett	tonna
		HUF/kg
	zsákos	tonna	–	...	–	–	–
		HUF/kg	–	...	–	–	–
Rozsliszt RL 90	ömlesztett	tonna	99	82	91	92	110
		HUF/kg	147	150	144	98	96
	zsákos	tonna	139	118	181	130	154
		HUF/kg	158	159	150	95	94

... = Adatvédelmi korlátok miatt nem közölhető adat.

Forrás: AKI PÁIR

10. táblázat: **Az ipari keveréktakarmányok feldolgozóinak értékesítési ára Magyarországon**

Megnevezés	Mértékegység	2024. január	2024. december	2025. január	2025. január / 2024. január (százalék)	2025. január / 2024. december (százalék)
Brojertáp	tonna	9 846	11 038	12 019	122	109
	HUF/tonna	151 409	145 834	148 339	98	102
Hízósertéstáp	tonna	9 896	10 596	10 353	105	98
	HUF/tonna	122 904	118 789	119 755	97	101

Forrás: AKI PÁIR

11. táblázat: **A gabonafélék külkereskedelme Magyarországon**

ezer tonna

		2023. január–november	2024. január–november	Változás (százalék)
Export	10019900 Búza, nem vető	2 298,4	3 007,6	130,85
	10039000 Árpa, nem vető	1 070,3	849,3	79,35
	10059000 Kukorica, nem vető	1 078,5	1 891,1	175,35
Import	10019900 Búza, nem vető	199,7	108,8	54,50
	10039000 Árpa, nem vető	18,4	18,6	101,24
	10059000 Kukorica, nem vető	840,6	117,6	13,99

Forrás: KSH

12. táblázat: **A világ búza- és kukoricamérlege**

	USDA		IGC		Tallage	
	2023/2024 ^{a)}	2024/2025 ^{b)}	2023/2024 ^{a)}	2024/2025 ^{b)}	2024/2025 ^{a)}	2025/2026 ^{b)}
BÚZA						
Termelés	791	793	795	796	762	769
Felhasználás	798	802	807	805	768	774
Export	224	212	215	198	180	187
Import	224	212	215	198	180	187
Zárókészlet	267	259	274	265	220	215
KUKORICA						
Termelés	1 230	1 214	1 231	1 219	1 167	1 210
Felhasználás	1 217	1 238	1 226	1 239	1 179	1 198
Export	198	190	199	182	184	188
Import	198	190	199	182	184	188
Zárókészlet	317	293	292	272	280	294

^{a)} Előzetes adat.^{b)} Előrejelzés.

Forrás: USDA, IGC, Tallage

Olajnövénypiaci jelentés

Szójabab

Az *Oil World* januári előrejelzésében 419 millió tonna globális szójababtermést jelez a 2024/2025. gazdasági évben. Ez a kibocsátás 86 százalékkal haladhatja meg 2023/2024. évit. Az északi féltekén 4,5 százalékkal több, 179,7 millió tonna szójabab került a raktárakba. Az USA-ban az egy évvel korábbit 5 százalékkal meghaladó termést jeleznek. Kanadában 7,6 millió tonnára, Oroszországban 7,1 millió tonnára, Ukrajnában pedig 6 millió tonnára bővült a termés. A déli féltekén 7 százalékkal nagyobb szójababtermést, 239,6 millió tonnát várnak az *Oil World* szakértői a 2024/2025. gazdasági évben. Brazíliában 10 százalékkal 170 millió tonnára emelkedhet a kibocsátás, miközben Argentínában 2 százalékkal 48 millió tonnára csökkenhet. A világpiacon a felhasználás 409 millió tonnára (+10 százalék), a zárókészlet pedig 119 millió tonnára (+9 százalék) emelkedhet a 2024/2025. gazdasági év végére. A *Tallage* szerint az Európai Unióban a szója vetésterülete évről évre stabil (csaknem 1,2 millió hektár), az északi és a nyugati termőterületeken enyhén emelkedik, miközben Horvátországban és Romániában várhatóan csökken. Ha az egy évvel korábbitól kedvezőbb lesz a tagországok időjárása, a szójababtermés először léphetné át a 3 millió tonnát. Az AKI PÁIR adatai szerint a szójabab áfa és szállítási költség nélküli termelői ára 175,6 ezer forint/tonna (+3 százalék) volt január utolsó hetében. A chicagói árutőzsdén (CME/CBOT) a szójabab márciusi jegyzése 383–395 dollár/tonna tartományban ingadozott január 27. és február 7. között.

Repcemag

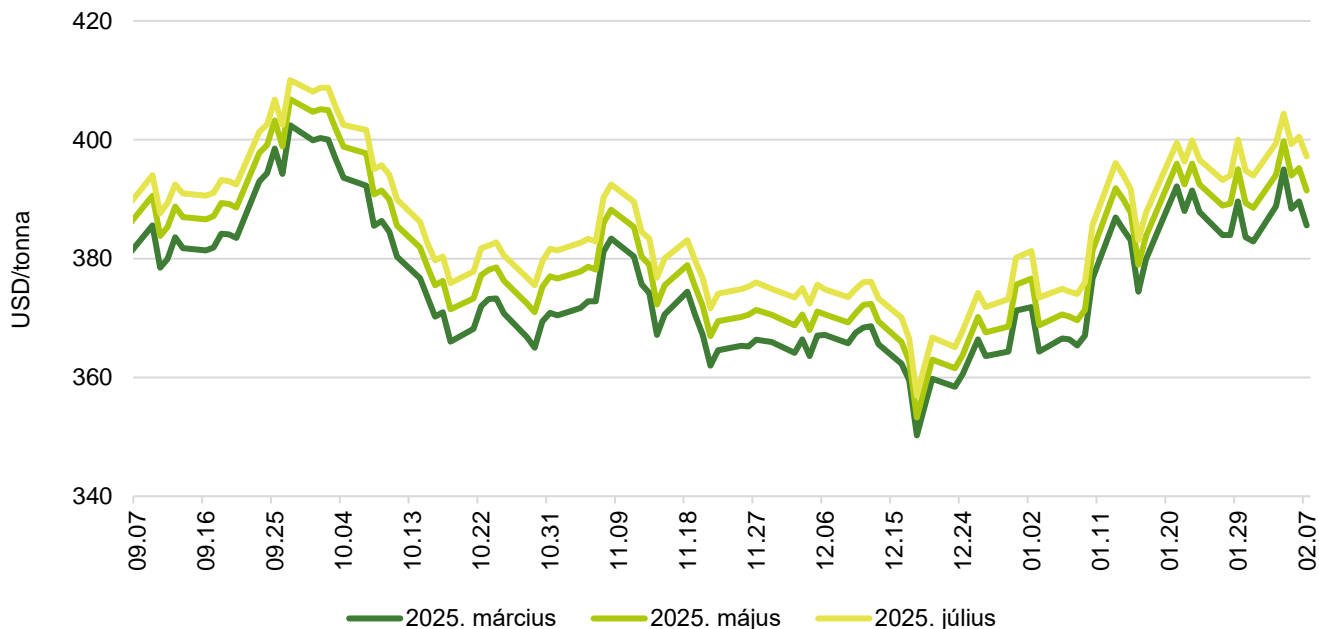
Az *Oil World* szerint a repcemag és a canola globális termelése az egy évvel korábbit 7 százalékkal múlhatja alul, 74,3 millió tonna lehet a 2024/2025. gazdasági évben. A világpiacon a felhasználás 78,1 millió tonnára (–3 százalék) tehető. A gazdasági év végére 11,1 millió tonna repcemag (–26 százalék) maradhat a tárolókban. A *Tallage* szerint az Európai Unióban a január eleji hidegebb időszakot leszámítva a repce-táblák enyhe időjárás mellett fejlődhetnek. Annak ellenére, hogy a vetés idején egyes tagországokban heves esőzések, amíg máshol a száraz időjárás lassította a munkákat, a repceföldek állapota kielégítő volt január közepén. Franciaországban és Németországban a terület enyhe növekedése várható (sorrendben 1,34 millió ezer és 1,11 millió hektár), miközben Magyarországon és a közép-európai tagországokban csökken. Az Európai Unióban 5,9 millió hektáron vetettek repcemagot, ez a terület az egy évvel korábbit csaknem 6 százalékkal haladja meg. Az AKI PÁIR adatai szerint a repcemag áfa és szállítási költség nélküli termelői ára 205,7 ezer forint/tonna volt január ötödik hetében, ami az egy évvel korábbit 28 százalékkal múlta felül. A párizsi árutőzsdén (Euronext/MATIF) a repcemag májusi tőzsdei elszámolóára 512–523 euró/tonna tartományban alakult január 27. és február 7. között.

Napraforgómag

Az *Oil World* szakértői a 2023/2024. évihez képest 9 százalékkal kisebb, 53,9 millió tonna napraforgómag-termésre számítanak világszinten a 2024/2025. gazdasági évben. Oroszországban 6 százalékkal (17,5 millió tonna), Ukrajnában 18 százalékkal (12,2 millió tonna) kisebb termést arattak. Argentínában 7 százalékkal nagyobb termést (4,1 millió tonna) várnak. A globális felhasználás 55,8 millió tonna, a termény zárókészlete pedig 2,8 millió tonna lehet. A *Tallage* szakértői az Európai Unióban az előző jelentéshez képest lefelé módosították a napraforgó területére vonatkozó előrejelzésüket, a 4,9 millió hektár az egy évvel korábbit kismértékben haladná meg. Bár 2024-ben a termés nagy csalódást okozott – különösen Bulgáriában és Romániában, kisebb mértékben a nyugati tagországokban – a termény ára és az alacsony ráfordítási költség miatt a napraforgó jó választás az idei szezonra. Az AKI PÁIR adatai szerint a magas olajsavtartalmú napraforgómagot (HO) 251,7 ezer forint/tonna (+76 százalék) áron vásárolták a feldolgozók és a kereskedők január utolsó hetében. Az ipari napraforgómag (magas olajsavas napraforgómaggal együtt) áfa és szállítási költség nélküli termelői ára átlagosan 232,6 ezer forint/tonna (+68 százalék) volt.

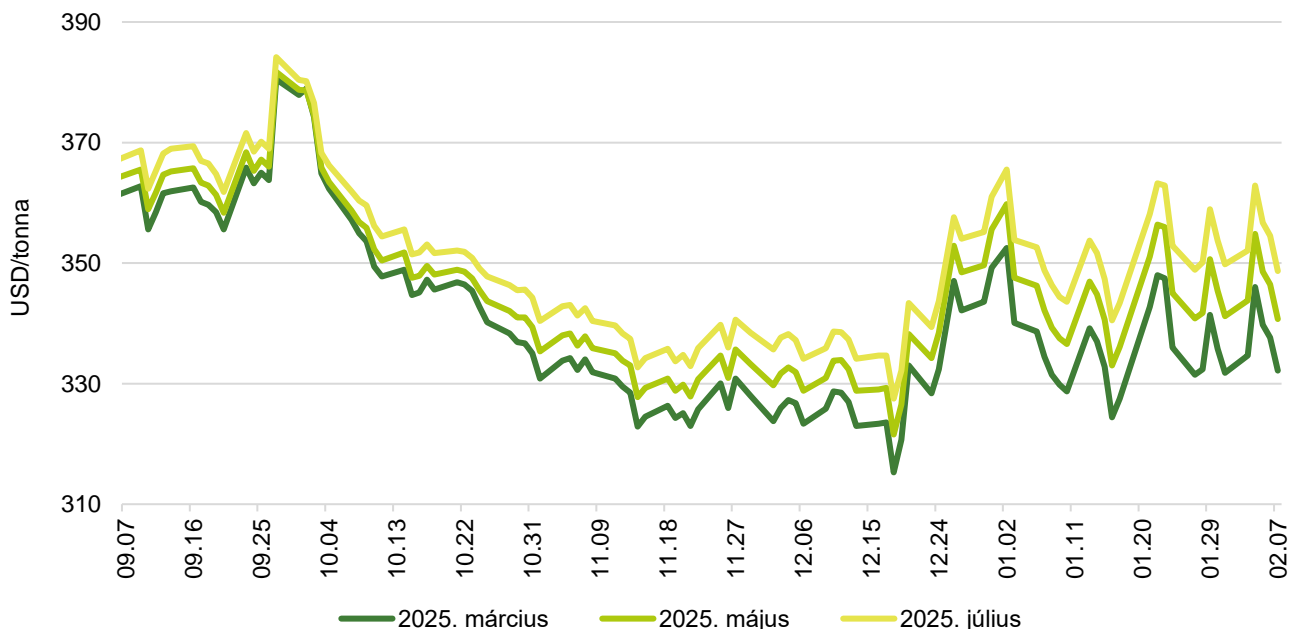
Az olajmagok és származékaik jegyzése

9. ábra: A szójabab különböző határidőre szóló jegyzése a chicagói árutőzsdén (2024–2025)



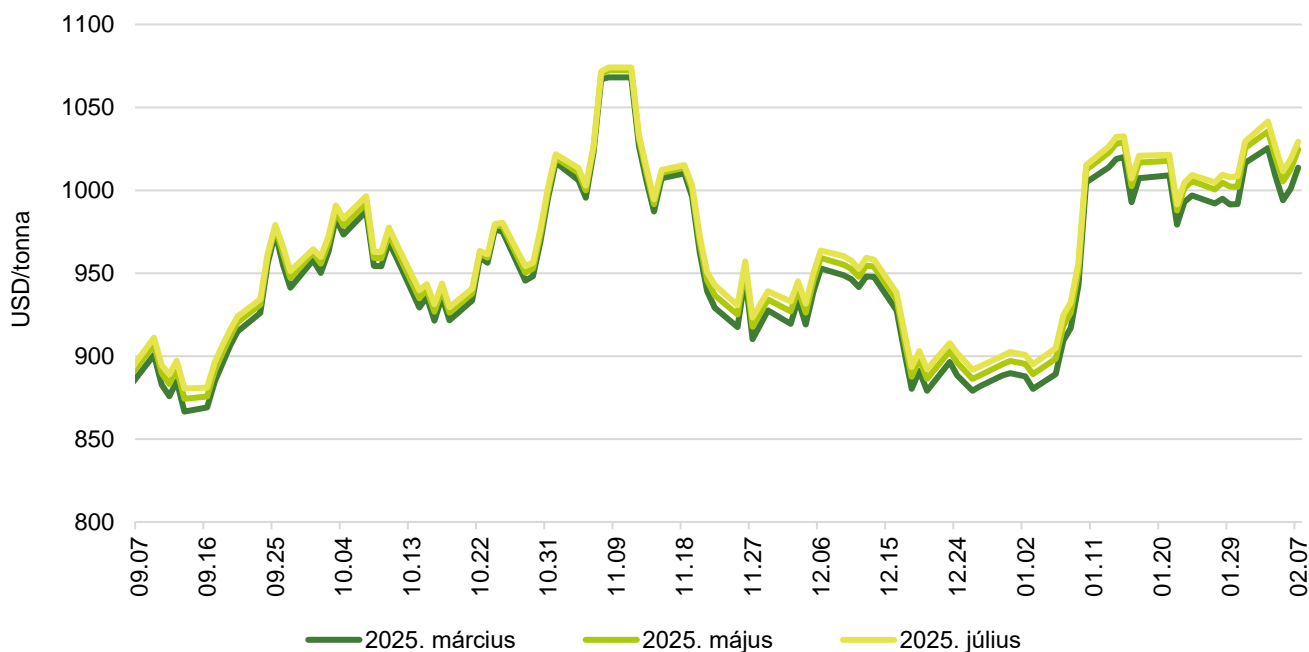
Forrás: CME Group

10. ábra: A szójadara különböző határidőre szóló jegyzése a chicagói árutőzsdén (2024–2025)



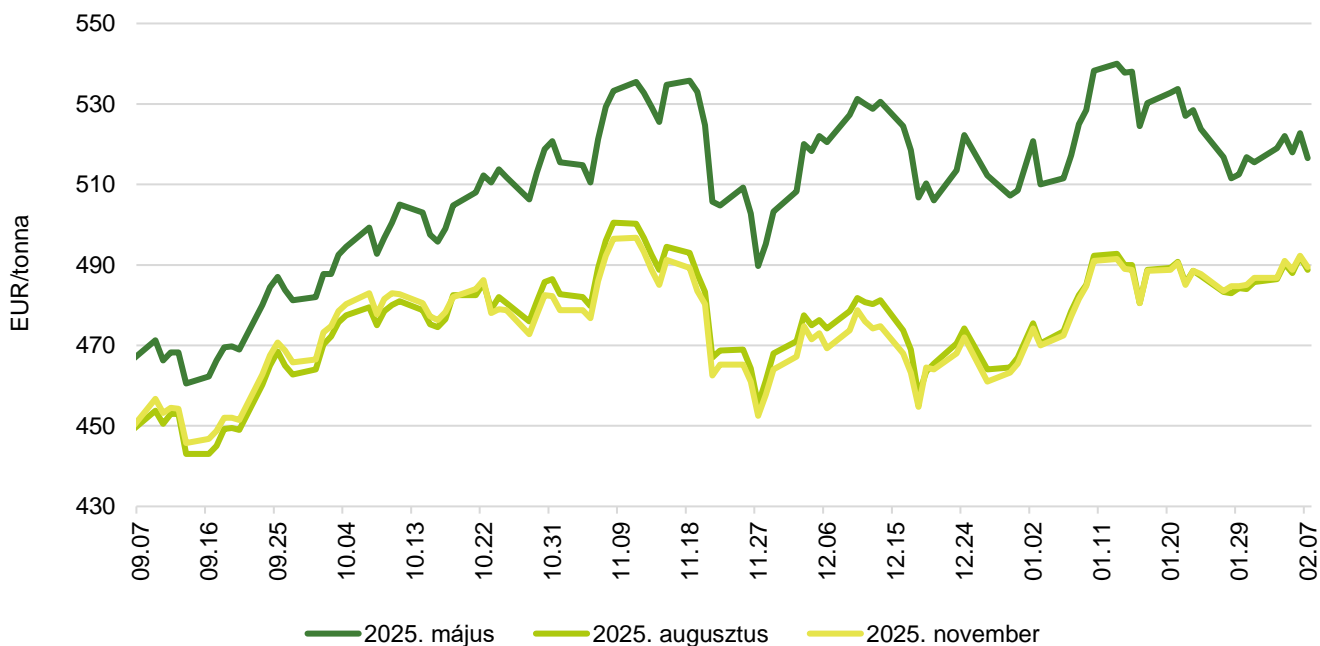
Forrás: CME Group

11. ábra: **A szójaolaj különböző határidőre szóló jegyzése a chicagói árutőzsdén (2024–2025)**



Forrás: CME Group

12. ábra: **A repcemag különböző határidőre szóló jegyzése a párizsi árutőzsdén (2024–2025)**



Forrás: Euronext

13. táblázat: **Az olajmagok és származékaik jegyzése a párizsi és a chicagói árutőzsdén (2025. február 7.)**

	Euronext/MATIF, Párizs		
	Szállítási határidő	EUR/tonna	HUF/tonna
Repce	2025. május	517	208 960
	2025. augusztus	489	197 734
	2025. november	490	198 037
	2026. február	490	198 239
	2026. május	489	197 632
	2026. augusztus	470	190 047
	CME/CBOT, Chicago		
	Szállítási határidő	USD/tonna	HUF/tonna
Szójabab	2025. március	386	150 129
	2025. május	391	152 418
	2025. július	397	154 650
	2025. augusztus	395	153 963
	2025. szeptember	389	151 273
	2025. november	389	151 273
Szójadara	2025. március	332	129 320
	2025. május	341	132 666
	2025. július	349	135 756
	2025. augusztus	351	136 571
	2025. szeptember	352	136 871
	2025. október	351	136 828

Forrás: Euronext, CME Group

14. táblázat: **A növényolajok és származékaik jegyzése Olaszországban és Ausztriában (2025. február 4.)**

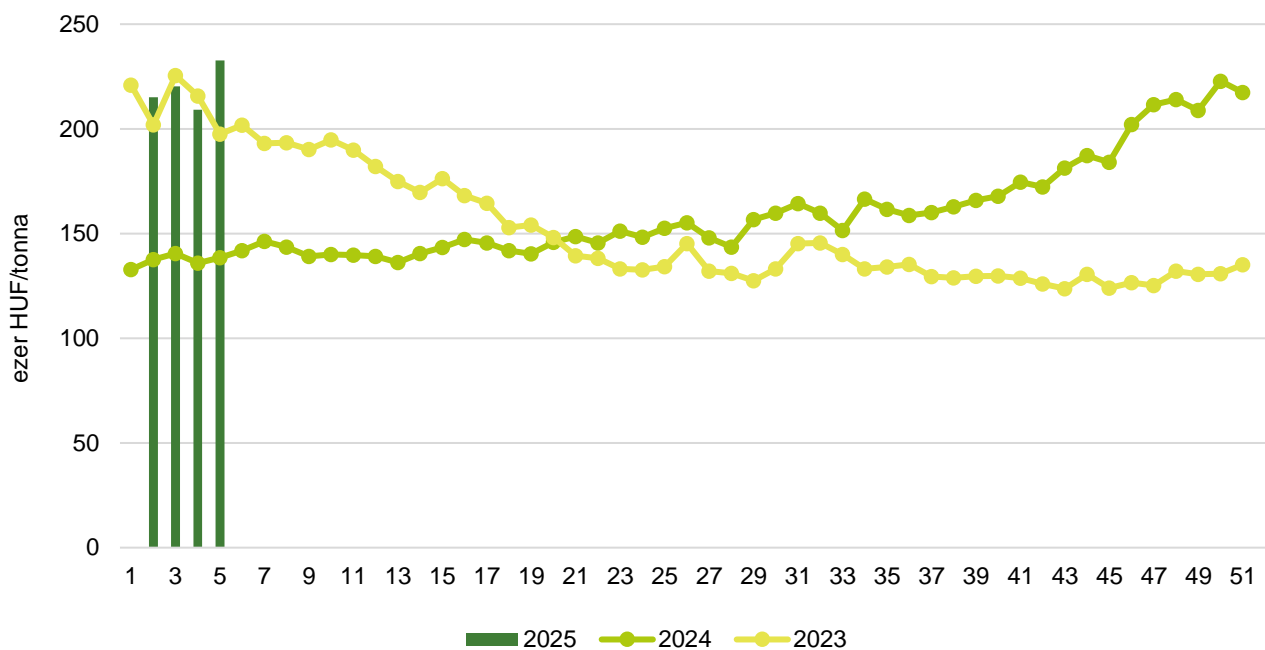
Termék	Ország	EUR/tonna	HUF/tonna
Napraforgóolaj (nyers)	Olaszország	1 160	473 350
Napraforgóolaj (finomított)		1 325	540 680
Szójaolaj (nyers)		1 205	491 712
Szójaolaj (finomított)		1 360	554 962
Napraforgódara	Ausztria	n. a.	n. a.
Repcedara		n. a.	n. a.

n. a. – nincs adat.

Forrás: Associazione Granaria di Milano, BLPW

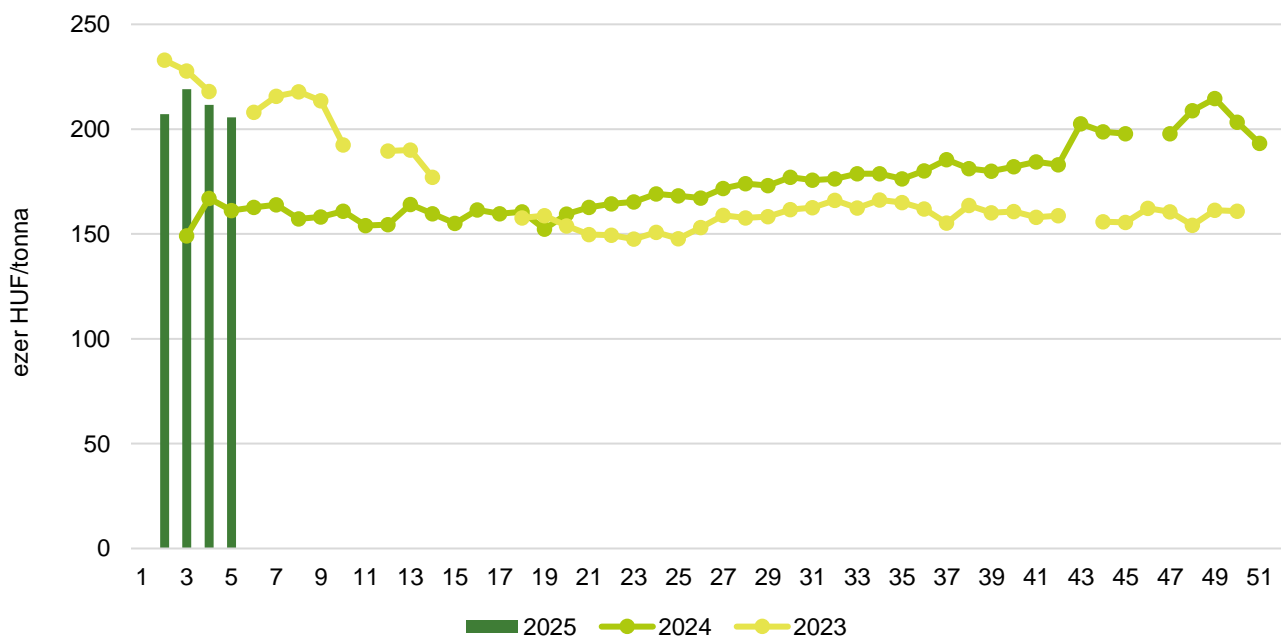
Olajmagpiaci információk

13. ábra: A napraforgómag heti termelői ára Magyarországon (2023–2025)



Forrás: AKI PÁIR

14. ábra: A repcemag heti termelői ára Magyarországon (2023–2025)



Forrás: AKI PÁIR

15. táblázat: **Az olajmagok és származékaik nemzetközi és európai kikötői ára**

USD/tonna

			2025.01.18.	2025.01.25.	2025.02.01.	2025.02.08.
SZÓJA	BAB	USA FOB NOLA	n. a.	420	415	415
		Brazília FOB	n. a.	385	385	390
		EU CIF USA-ból	445	444	n. a.	n. a.
		EU CIF Brazíliából	420	422	n. a.	n. a.
		Fekete-tenger FOB	n. a.	395	395	395
		Argentína, Up River FOB	424	416	417	412
	DARA	EU CIF Rotterdam	337	356	n. a.	n. a.
	OLAJ	EU FOB Hollandia	1 105	1 108	n. a.	n. a.
REPCE	MAG	Franciaország FOB Moselle	554	548	536	543
		EU CIF Hamburg	547	549	n. a.	n. a.
		Ausztrália FOB	541	534	521	538
		Kanada FOB	474	478	480	488
		Ukrajna FOB	525	525	523	518
	DARA	EU FOB Hamburg	304	307	n. a.	n. a.
	OLAJ	EU FOB Hollandia	1 130	1 118	n. a.	n. a.
NAPRAFORGÓ	MAG	EU CIF Amszterdam	655	660	n. a.	n. a.
		EU FOB Bordeaux	663	666	676	683
		Ukrajna FOB	485	495	495	485
	DARA	Ukrajna DAF	205	210	n. a.	n. a.
		Ukrajna FOB	n. a.	n. a.	n. a.	n. a.
	OLAJ	EU FOB Rotterdam	1 215	1 235	n. a.	n. a.
		Fekete-tenger FOB	n. a.	n. a.	n. a.	n. a.
NYERS PÁLMAOLAJ	EU CIF Rotterdam	1 185	1 195	n. a.	n. a.	

Megjegyzés: FOB – Free on Board (költségmentesen a hajó fedélzetére – megjelölt elhajózási kikötő), DAF – Delivered at Frontier (határra szállítva); CIF – Cost, Insurance and Freight (költség, biztosítás és fuvardíj – megnevezett rendeltetési kikötő); n. a. – nincs adat.
 Forrás: APK-Infom, Hammersmith, Oil World, Európai Bizottság, IGC

16. táblázat: **Az ipari napraforgómag és a repcemag heti termelői ára Magyarországon**

Megnevezés	Mértékegység	2024. 5. hét	2025. 4. hét	2025. 5. hét	2025. 5. hét/ 2024. 5. hét (százalék)	2025. 5. hét/ 2025. 4. hét (százalék)
Ipari napraforgómag (magas olajsavtartalmú, HO)	tonna	5 582	87	7 670	137	8 779
	HUF/tonna	142 698	253 509	251 725	176	99
Ipari napraforgómag (nagy olajtartalmú, LO)	tonna	7 549	6 831
	HUF/tonna	135 520	208 523
Ipari napraforgómag (Összesen)	tonna	13 131	6 919	10 789	82	156
	HUF/tonna	138 571	209 091	232 607	168	111
Repcemag	tonna	6 633	5 027	5 302	80	105
	HUF/tonna	161 272	211 646	205 679	128	97

... = Adatvédelmi korlátok miatt nem közölhető adat.

Megjegyzés: A termelői ár az áfát és a szállítási költséget nem tartalmazza.

Forrás: AKI PÁIR

17. táblázat: **A növényolajok és származékaik feldolgozói értékesítési ára Magyarországon**

Megnevezés	Mértékegység	2024. 5. hét	2025. 4. hét	2025. 5. hét	2025. 5. hét/ 2024. 5. hét (százalék)	2025. 5. hét/ 2025. 4. hét (százalék)
Nyers napraforgóolaj	tonna	...	–	–
	HUF/tonna	...	–	–
Napraforgódara	tonna	11 653	5 752	6 625	57	115
	HUF/tonna	94 161	87 923	88 721	94	101
Nyers repceolaj	tonna	–	–	–	–	–
	HUF/tonna	–	–	–	–	–
Repcedara	tonna	1 939
	HUF/tonna	113 186

... = Adatvédelmi korlátok miatt nem közölhető adat.

Forrás: AKI PÁIR

18. táblázat: **A szójabab termelői, a full-fat (extrudált) szója, a szójadara és a szójaolaj feldolgozói értékesítési ára Magyarországon**

Megnevezés	Mértékegység	2024. 5. hét	2025. 4. hét	2025. 5. hét	2025. 5. hét/ 2024. 5. hét (százalék)	2025. 5. hét/ 2025. 4. hét (százalék)
Szójabab	tonna	302	247	227	75	92
	HUF/tonna	171 151	176 594	175 593	103	99
Full-fat (extrudált) szója	tonna	185
	HUF/tonna	207 917
Szójadara	tonna
	HUF/tonna
Szójaolaj	tonna
	HUF/tonna

... = Adatvédelmi korlátok miatt nem közölhető adat.

Megjegyzés: Full-fat (extrudált) szója: 30–40% nyersfehérje, 17–23% nyerszsír, max. 12% víz. Szójadara: Low-Pro, Mid-Pro, High-Pro összesítve. Az ár az áfát és a szállítási költséget nem tartalmazza.

Forrás: AKI PÁIR

19. táblázat: **A napraforgó-étolaj kiskereskedelmi beszerzési ára Magyarországon**

Megnevezés	Kiszerezés	Mértékegység	2024. 5. hét	2025. 4. hét	2025. 5. hét	2025. 5. hét/ 2024. 5. hét (százalék)	2025. 5. hét/ 2025. 4. hét (százalék)
Napraforgó-étolaj gyártói márka	1liter	1000 liter	145	132	135	93	102
		HUF/liter	519	657	672	129	102
Napraforgó-étolaj kereskedelmi márka	1liter	1000 liter	526	360	720	137	200
		HUF/liter	415	489	521	126	107
Napraforgó-étolaj (összesen)	1liter	1000 liter	670	492	854	127	173
		HUF/liter	437	534	545	125	102

Forrás: AKI PÁIR

20. táblázat: **Az olajmagok és származékaik külkereskedelme Magyarországon**

ezer tonna

		2023. január–november	2024. január–november	Változás (százalék)
Export	1205 Repcemag	403,7	506,3	125,41
	1206 Napraforgómag	186,5	328,5	176,14
	2304 Szójadara	122,1	110,7	90,73
Import	1205 Repcemag	167,8	136,9	81,63
	1206 Napraforgómag	329,5	186,6	56,63
	2304 Szójadara	450,3	530,7	117,9

Forrás: KSH

21. táblázat: **A világ olajmagmérélege**

millió tonna

	USDA		Oil World		Tallage	
	2023/2024 ^{a)}	2024/2025 ^{b)}	2023/2024 ^{a)}	2024/2025 ^{b)}	2024/2025 ^{a)}	2025/2026 ^{b)}
SZÓJABAB						
Termelés	395	424	395	419	417	412
Felhasználás	331	349	383	409	403	409
Export	178	182	180	178	176	178
Import	178	179	176	180	176	178
Zárókészlet	112	128	110	119	107	110
REPCEMAG						
Termelés	89	85	80	74	84	87
Felhasználás	89	88	81	78	86	87
Export	18	17	20	18	18	18
Import	18	17	20	18	18	18
Zárókészlet	11	8	15	11	8	9
NAPRAFORGÓMAG						
Termelés	56	51	59	54	53	60
Felhasználás	57	52	61	56	54	59
Export	3	2	3	2	2	3
Import	3	2	3	2	2	3
Zárókészlet	3	2	5	3	3	5

^{a)} Előzetes adat.^{b)} Előrejelzés.

Megjegyzés: n. a. – nincs adat.

Forrás: USDA, Oil World, Tallage

