

STATISZTIKAI JELENTÉSEK

MEZŐGAZDASÁGI INPUTOK HAVI FORGALMA

2024. X–XII. hónap

MEZŐGAZDASÁGI INPUTOK HAVI FORGALMA

XII. évfolyam • 1. szám • 2025
2025. február 6.

Megjelenik negyedévente

Felelős szerkesztő

Demeter Edit

Szerző

Medináné Lázár Virgília
lazar.virgilia@aki.gov.hu

Kiadó



1093 Budapest, Zsil utca 3–5.
Telefon: +36 1 217 1011
www.aki.gov.hu
aki@aki.gov.hu

A kiadvány az Agrárközgazdasági Intézet
által üzemeltetett Agrárstatisztikai Információs
Rendszer adatai alapján készül.



Friss adatokért kérjük látogasson el az
<https://adat.aki.gov.hu/Szakrendszeri/Asir>

felületre.

ISSN 1418 2130

A kiadványokkal kapcsolatban részletes
felvilágosítást ad:
Publikációs Csoport – publikacio@aki.gov.hu

Tartalomjegyzék

Összefoglaló	3
Summary	3
Mezőgazdasági inputok forgalma	4
Információ az adatgyűjtésről	4
Mezőgazdasági inputok	
2024. október havi forgalma	5
Mezőgazdasági inputok	
2024. november havi forgalma	7
Mezőgazdasági inputok	
2024. december havi forgalma	9
Mezőgazdasági inputok	
2024. X–XII. havi forgalma	11
Mezőgazdasági gépek	
2024. I–III. negyedévi forgalma	15
Ábrák	17



Összefoglaló

2024 X–XII. hónapjaiban az egy évvel korábbi azonos időszakban forgalmazott volumenhez képest 34 százalékkal több műtrágya került a gazdákhöz. A termékkörön belül mészammon-salétromból (MAS) fogyott a legtöbb a megfigyelt időszakban, az egy évvel korábbi azonos időszakhoz mérten pedig 41 százalékkal nőtt a termék iránti kereslet. A tárgyidőszaki értékesítés 69 százalékát ez a termék adta. A szuperfoszfát (–15 százalék) kivételével minden megfigyelt termék esetében nőtt a forgalom 2024. október–decemberben 2023 negyedik negyedévéhez képest. Ugyanezt a két időszakot összehasonlítva az értékesítési árak a bázisidőszakhoz képest 3–22 százalékkal voltak alacsonyabbak, a MAP és az NPK 15-15-15 kivételével. A legnagyobb mértékben a szuperfoszfát ára mérséklődött.

A növényvédő szerek esetében a 2024. X–XII. havi adatok alapján a megfigyelt termékekből 27 százalékkal kevesebbet vásároltak a gazdák, mint egy évvel korábban ugyanebben az időszakban. A gombaölők értékesített volumene 27, a rovarölők 41 százalékkal csökkent, ellenben a gyomirtóké 5 százalékkal nőtt 2023 negyedik negyedévéhez mérten. A gombaölők közül Caramba Turbóból adták el a legtöbbet a tárgyidőszakban, a rovarölöknél Force 1,5 G-ből, míg a gyomirtóknál Fozát 480-ból. A vizsgált termékek értékesítési átlagára – két gyomirtó kivételével – egyhangúan mérséklődött (4–49 százalékkal) a tárgyidőszakban az előző év negyedik negyedévéhez képest.

Az egyéni gazdaságok és a társas vállalkozások 135,2 milliárd forint értékben vásároltak új mezőgazdasági gépeket és eszközöket 2024. január–szeptember időszakban, ez 41 százalékkal maradt el az egy évvel korábbi forgalomtól. Ugyanebben az időszakban alkatrészekre 70,1 milliárd forintot fordítottak, ami 3 százalékos növekedés a bázisidőszakhoz képest.

Summary

In the months X–XII of 2024, 34 per cent more fertiliser was distributed to farmers than in the same period a year earlier. Within the product range, calcium ammonium nitrate (MAS) was the most sold fertiliser in the period under review, with demand for the product up 41 per cent compared to the same period a year earlier. This product accounted for 69 per cent of sales in the period. Sales of all observed products, except superphosphate (–15 per cent), increased in October-December 2024 compared with the fourth quarter of 2023. Comparing the same two periods, sales prices were 3–22 per cent lower than in the base period, with the exception of MAP and NPK 15-15-15. The biggest decrease was for superphosphate.

In the case of pesticides, based on the data for X–XII 2024, farmers bought 27 per cent less of the products observed than in the same period a year earlier. The volume of herbicides sold decreased by 27 per cent and insecticides by 41 per cent, while the volume of herbicides increased by 5 per cent compared to the fourth quarter of 2023. Among fungicides, Caramba Turbo sold the highest volume in the period, Force 1.5 G in insecticides and Fozat 480 in herbicides. The average selling price of all the products under review, with the exception of two herbicides, decreased unanimously (by 4–49 per cent) in the period under review compared to the fourth quarter of the previous year.

Individual farms and joint ventures purchased 135.2 billion forints worth of new agricultural machinery and equipment in the January-September 2024 period, 41 per cent less than a year earlier. In the same period, HUF 70.1 billion was spent on spare parts, an increase of 3 per cent compared to the base period.

Mezőgazdasági inputok forgalma

Információ az adatgyűjtésről

Az adatfelvétel a 2016. évi CLV. statisztikai törvény felhatalmazása alapján kiadott kormányrendelet előírásai szerint kötelező, figyelemmel az 1185/2009/EK rendeletre. Az adatok összesítése után a kiadvány havonta jelent meg, 2021-től csak negyedévente publikáljuk. A mezőgazdasági inputok havi forgalmát a <https://adat.aki.gov.hu/Szakrendszeri/Asir> honlapon keresztül havi rendszerességgel követhetik nyomon táblázatos formában. Rövid összefoglalóinkat megtalálhatják minden hónapban a Nemzeti Agrárgazdasági Kamara (NAK) és az Agrárközgazdasági Intézet (AKI) közös kiadványában, a Piaci és Árinformációkban is.

A statisztikai jelentés célja, hogy a hazai mezőgazdasági inputok havi forgalmáról (értékbeni) átfogó képet nyújtson a szakmai érdeklődők számára. Az AKI az Országos Statisztikai Adatfelvételi Program (OSAP) keretén belül gyűjti az információkat. A termelőeszközök (inputok) áruforgalmi jelentése című adatgyűjtés több mint 25 éve kezdődött. Eleinte a tárgyidőszakban forgalmazott mezőgazdasági gép, alkatrész, műszaki áru, műtrágya, növényvédő szer (áfa nélküli folyó eladási ár szerinti) értékét figyeltük meg, valamint a zárókészletek alakulását értékben. Az adatszolgáltatói teher csökkentése érdekében 2008-tól az adatgyűjtés gyakorisága haviról negyedévesre változott, majd 2014 januárjától a megfigyelési kör szűkítésével visszatértünk a havi rendszerességre (műtrágya, növényvédő szer, mezőgazdasági gépek). 2017-től a gépértékesítésre vonatkozó adatokat a negyedéves jelentésből publikáljuk.

Adatszolgáltatásra 25 mezőgazdasági inputforgalmazással foglalkozó vállalkozást jelöltünk ki a 2024. évre vonatkozóan, átlagosan 96 százalékuk küldte be a tárgyidőszakra vonatkozó forgalmi adatait. Az adatgyűjtés elektronikus úton, az Agrárstatisztikai Információs Rendszeren (ASIR) keresztül történik. Ezen belül készülnek a kérdőívek, folyik az adatok gyűjtése és ellenőrzése. Az adatokat a lekérdezések segítségével összesítjük és dolgozzuk fel.

Az adatfelvétel során beérkezett adatok csak a mezőgazdasági végfelhasználóknak értékesített inputok volumenét és forgalmi értékét tartalmazzák. A megfigyelt termékek (műtrágya, növényvédő szer) körét úgy alakítottuk ki, hogy a leggyakrabban felhasznált kemikáliák kerüljenek be a felmérésbe. Az adatszolgáltatásra kijelölt vállalkozások a műtrágya- és növényvédőszer-piac értékesítési volumenének közel 80 százalékát fedik le. 2021-től a műtrágyafélékhez két terméket vettünk fel, míg a növényvédő szerekhez 14 különböző hatásmechanizmusú vegyszert. A bővítés célja, hogy minél több olyan termék értékesítési átlagára kerüljön publikálásra, amely a Nemzeti Élelmiszerlánc-biztonsági Hivatal (Nébih) által engedélyezett (növényvédő szerek esetében) kategóriában található, illetve amelyekkel éves szinten nagy forgalmat bonyolítanak.

Mezőgazdasági inputok 2024. október havi forgalma

2024 októberében az egy hónappal korábbihoz képest 25 százalékkal több műtrágya került a gazdákhhoz a megfigyelt termékekből. Az elmúlt év októberéhez viszonyítva pedig 52 százalékkal lett magasabb a vizsgált műtrágyák forgalma. A tárgyhónapban a legkeresettebb műtrágya az előző hónapokhoz hasonlóan a mészammon-salétrom (MAS) volt. A második legnagyobb tételben az NPK 15-15-15-öt értékesítették. A teljes havi értékesítés 59,5 százalékát a MAS és az NPK 15-15-15 forgalma adta. A tárgyhavi MAS iránti kereslet 62 százalékkal volt magasabb az előző év októberénél, míg az NPK 15-15-15 esetében alig 1,5 százalékkal múlta felül a bázisidőszakit. A végfelhasználók Nitrosol, DAM-ból 35 százalékkal, míg karbamidból kétszer, MAP-ból pedig másfélszer annyit vásároltak, mint tavaly októberben. A kálisó forgalma is közel a háromnegyedével magasabb volt a múlt évi bázisidőszakhoz képest. Az ammónium-nitrát (AN) aránya a tárgyhónapban 1:8 volt a karbamidhoz viszonyítva, ez az arány 2023 októberében is hasonlóan alakult. Az értékesítési árak a vizsgált hónapban enyhén emelkedtek – az AN és a szuperfoszfát kivételével – az egy hónappal korábbihoz mérten. A Nitrosol, DAM ára nőtt a legnagyobb mértékben (+4,2 százalékkal) a tárgyhónapban. Az értékesítési árak a múlt év októberéhez mérten a legtöbb termék esetében 8–18 százalékkal voltak alacsonyabbak, kivéve a MAP-ot (+17,7 százalék) és az NPK 15-15-15-öt (+4,9 százalék). A legnagyobb mértékű csökkenés – 18 százalékos – a kálisó, míg a legkisebb (–8,4 százalék) az AN árban történt.

1. táblázat: **Egyes műtrágyák értékesítési átlagárának (áfa nélkül) alakulása 2024 októberében**

Megnevezés	2024. IX. (HUF/tonna)	2024. X. (HUF/tonna)	2024. X./ 2024. IX. (százalék)	2024. X./ 2023. X. (százalék)
Ammónium-nitrát (N34)	150 905	148 835	98,6	91,6
Mészammon-salétrom (MAS)	117 141	117 170	100,0	90,7
Szuperfoszfát (P18-20,5)	138 999
Kálium-klorid (K60)	152 832	152 771	100,0	82,2
MAP (NP 11:52)	260 871	264 196	101,3	117,7
NPK 15:15:15	185 580	191 283	103,1	104,9
Nitrosol, DAM	119 703	124 704	104,2	85,7
Karbamid	167 240	168 583	100,8	85,5

... = Adatvédelmi korlátok miatt nem közölhető adat.
Forrás: AKI ASIR

2024. októberben a megfigyelt szerek értékesített volumene nagyságrendileg megegyezett az egy hónappal korábbival. A gombaölők iránti kereslet 92 százalékkal élénkült, rovarölőkből 77 százalékkal többet vásároltak a végfelhasználók, míg a gyomirtók forgalma egyharmadával visszaesett. A legtöbbet a gombaölők közül a tárgyhónapban Caramba Turbóból, a rovarölőknél Ercole-ból, míg a gyomirtó szerek esetében Fozát 480-ból adtak el a forgalmazók. Az előbb felsorolt három szer közül az Ercole és a Fozát 480 végzett az első helyen 2023 októberében is a forgalmi adatok alapján, míg a gombaölőknél a Pictor SC. Pictor SC-ből a tárgyhónapban egyáltalán nem adtak el a forgalmazók, ezzel szemben Ercole-ból 8 és félszer, míg Fozát 480-ból kétharmadával többet vásároltak a gazdák, mint egy évvel korábban. A tárgyhavi összes növényvédőszer-eladás 40 százalékkal múlta felül a 2023. októberi volumet. A kategóriák közül a gyomirtók forgalmazott mennyisége 37 százalékkal, míg a rovarölőké a négyszeresére emelkedett. A gombaölők forgalma ellenben 27 százalékkal elmaradt az egy évvel korábbi értékhez viszonyítva. A tárgyhavi értékesítési árak az egy hónappal korábbihoz képest vegyesen mozogtak. A gyomirtók és a rovarölők ára egyértelműen csökkent (a Force 1,5 G kivételével), legnagyobb mértékben a Pulsar Plusé (–51,5 százalék). A gombaölők ára viszont 5–20 százalékkal emelkedett, kivéve a Kumulus S-t.

A 2024. októberi értékesítési árak jóval alacsonyabbak voltak az egy évvel korábbihoz képest, néhány termék (Mospilan 20 SG, Roundup Mega) kivételével. A Pulsar Plus ára közel a felére csökkent.

2. táblázat: **Egyes növényvédő szerek értékesítési átlagárának (áfa nélkül) alakulása 2024 októberében**

Megnevezés	2024. IX. (HUF)	2024.X. (HUF)	2024. X./ 2024. IX. (százalék)	2024. X./ 2023. X. (százalék)
Gombaölő szerek				
Kumulus S, kg	709	583	82,2	75,8
Pictor SC, liter	...	–	–	–
Falcon Pro, liter	...	15 244	...	98,5
Thiovit Jet, kg
Eurokén 2000 80 WG, kg	475
Caramba Turbo, liter	11 091	11 187	100,9	81,5
Tebusha 25 EW, liter	4 033	4 308	106,8	73,9
Rovarölő szerek				
Ercole, kg
Judo, liter	7 169	6 998	97,6	78,9
Force 1,5 G, kg	1 670	2 000	119,8	78,5
Sumi Alfa 5 EC, liter	7 368	7 322	99,4	92,0
Karate Zeon 5 CS, liter	15 361	14 827	96,5	78,6
Mospilan 20 SG, kg	43 163	41 148	95,3	109,8
Gyomirtó szerek				
Fozát 480, liter	1 523	1 516	99,5	88,0
Gardoprim Plus Gold, liter	–	–	–	...
Laudis, liter	...	11 719	...	84,9
Lumax SE, liter	–	–	–	...
Pulsar Plus, liter	17 694	17 217	97,3	90,4
Racer, liter	93,9
Listego, liter	...	19 215
Roundup Mega, liter	3 056	3 025	99,0	70,5
Wing-P, liter

... = Adatvédelmi korlátok miatt nem közölhető adat.

Forrás: AKI ASIR

Mezőgazdasági inputok 2024. november havi forgalma

2024 novemberében 15 százalékkal kevesebb műtrágya került a gazdákhhoz a megfigyelt termékekből az egy hónappal korábbihoz képest, az elmúlt év novemberéhez viszonyítva pedig egytizedével lett magasabb a vizsgált műtrágyák forgalma. A tárgyhónapban a legkeresettebb műtrágya az előző hónapokhoz hasonlóan a mézszammon-salétrom (MAS) volt, a második legnagyobb tételben a Nitrosol, DAM-ot értékesítették. A teljes havi értékesítés 80 százalékát a MAS és a Nitrosol, DAM forgalma adta. A tárgyhavi MAS iránti kereslet mindössze néhány, míg a Nitrosol, DAM 30 százalékkal múlta felül a bázisidőszakit. A végfelhasználók ammónium-nitrátból (AN) és karbamidból szinte ugyanannyit, míg NPK 15-15-15-ből kétszer, MAP-ból pedig négy és félszer annyit vásároltak, mint tavaly novemberben. A kálisó forgalma is közel másfélszeresére növekedett a múlt évi bázisidőszakhoz képest. Az ammónium-nitrát (AN) aránya a tárgyhónapban 1:8 volt a karbamidhoz viszonyítva, ez az arány 2023 novemberében is hasonlóan alakult. Az értékesítési árak a vizsgált hónapban nem változtak vagy enyhén emelkedtek az egy hónappal korábbihoz mérten. Az NPK 15-15-15 ára nőtt a legnagyobb mértékben (+3,8 százalékkal) a tárgyhónapban. Az értékesítési árak a múlt év novemberéhez viszonyítva a legtöbb termék esetében 3,5–20 százalékkal voltak alacsonyabbak, kivéve a MAP-ot (+15,7 százalék). A legnagyobb mértékű csökkenés – 20 százalékos – a kálisó, míg a legkisebb (–3,5 százalék) az NPK 15-15-15 árában történt.

3. táblázat: Egyes műtrágyák értékesítési átlagárának (áfa nélkül) alakulása 2024 novemberében

Megnevezés	2024. X. (HUF/tonna)	2024. XI. (HUF/tonna)	2024. XI./ 2024. X. (százalék)	2024. XI./ 2023. XI. (százalék)
Ammónium-nitrát (N34)	148 835	147 638	99,2	91,8
Mézszammon-salétrom (MAS)	117 170	118 785	101,4	95,0
Szuperfoszfát (P18-20,5)	...	119 912
Kálium-klorid (K60)	152 771	152 535	99,8	80,1
MAP (NP 11:52)	264 196	268 169	101,5	115,7
NPK 15:15:15	191 283	198 555	103,8	96,5
Nitrosol, DAM	124 704	123 138	98,7	83,6
Karbamid	168 583	167 127	99,1	87,8

... = Adatvédelmi korlátok miatt nem közölhető adat.
Forrás: AKI ASIR

2024. novemberben a megfigyelt szerek értékesített volumene közel a felére esett az egy hónappal korábbihoz képest. A gombaölők iránti kereslet 50 százalékkal csökkent, a gyomirtóké pedig az ötödére apadt. Rovarölökből 13 százalékkal többet vásároltak a végfelhasználók a tárgyhónapban. A gombaölők közül a kéntartalmú szerekből (Kumulus S, Eurokén 2000 80 WG), a rovarölöknél Force 1,5 G-ból, míg a gyomirtó szerek esetében Fozát 480-ból adtak el a legtöbbit a forgalmazók. Az előbb felsorolt szerek közül egyedül a Force 1,5 G végzett az első helyen 2023 novemberében is a forgalmi adatok alapján, míg a gombaölöknél a Pictor SC, a gyomirtóknál pedig a Racer. Pictor SC-ből a tárgyhónapban alig adtak el valamit a forgalmazók, Force 1,5 G-ből a kétharmadával kevesebbet, ezzel szemben Fozát 480-ból közel ugyanannyit vásároltak a gazdák, mint egy évvel korábban. A tárgyhavi összes növényvédőszer-eladás mintegy 60 százalékkal múlta alul a 2023. novemberi volument. A kategóriák közül a gyomirtók forgalmazott mennyisége 40 százalékkal, míg a gombaölöké harmadával csökkent. A rovarölök forgalma pedig 65 százalékkal maradt el az egy évvel korábbi értékhez viszonyítva. A tárgyhavi értékesítési árak az egy hónappal korábbihoz képest inkább nőttek, néhány termék kivételével. A gyomirtók közül a Laudisé (–13 százalék), a rovarölöknél a Mospilan 20 SG ára (–18,5 százalék) csökkent, míg a gombaölöknél a Propulse, a Falcon Pro és az Eurokén 2000 80 WG ára esetében volt csökkenés (–7–12 százalék). A 2024. novemberi értékesítési árak jóval alacsonyabbak voltak az egy évvel korábbinál, néhány termék (Pulsar Plus, Roundup Mega) kivételével. A Roundup Mega ára 25 százalékkal emelkedett.

4. táblázat: **Egyes növényvédő szerek értékesítési átlagárának (áfa nélkül) alakulása 2024 novemberében**

Megnevezés	2024. X. (HUF)	2024. XI. (HUF)	2024. XI./ 2024. X. százalék)	2024. XI./ 2023. XI. (százalék)
Gombaölő szerek				
Kumulus S, kg	583	617	105,8	73,1
Pictor SC, liter	–
Falcon Pro, liter	15 244	13 368	87,7	89,5
Thiovit Jet, kg
Eurokén 2000 80 WG, kg	–	...
Caramba Turbo, liter	11 187	11 314	101,1	82,6
Tebusha 25 EW, liter	4 308	4 871	113,1	79,4
Rovarölő szerek				
Ercole, kg	–	–
Judo, liter	6 998	7 258	103,7	93,4
Force 1,5 G, kg	2 000	2 012	100,6	91,4
Sumi Alfa 5 EC, liter	7 322	7 437	101,6	88,6
Karate Zeon 5 CS, liter	14 827	14 961	100,9	75,0
Mospilan 20 SG, kg	41 148	33 499	81,4	65,8
Gyomirtó szerek				
Fozát 480, liter	1 516	1 580	104,2	77,8
Gardoprim Plus Gold, liter	–	–	–	–
Laudis, liter	11 719	10 205	87,1	78,7
Lumax SE, liter	–	–	...	–
Pulsar Plus, liter	17 217	14 454	84,0	119,3
Racer, liter	...	7 803	...	90,2
Listego, liter	19 215	–	...	–
Roundup Mega, liter	3 025	3 480	115,0	124,6
Wing-P, liter	...	5 367

... = Adatvédelmi korlátok miatt nem közölhető adat.

Forrás: AKI ASIR

Mezőgazdasági inputok 2024. december havi forgalma

2024 decemberében közel 70 százalékkal több műtrágya került a gazdákhöz a megfigyelt termékekből, mint egy hónappal korábban, az elmúlt év decemberéhez viszonyítva pedig 38 százalékkal lett magasabb a vizsgált műtrágyák forgalma. A tárgyhónapban a legkeresettebb műtrágya az előző hónapokhoz hasonlóan a mézszammon-salétrom (MAS) volt, a második legnagyobb tételben a Nitrosol, DAM-ot értékesítették. A teljes havi értékesítés 94 százalékát a MAS és a Nitrosol, DAM forgalma adta. A tárgyhavi MAS iránti kereslet 57 százalékkal volt magasabb az előző év decemberinél, míg a Nitrosol, DAM esetében mindössze 2,5 százalékkal múlta felül a bázisidőszakit. A végfelhasználók ammónium-nitrátból (AN) 15 százalékkal, míg karbamidból 43 százalékkal kevesebbet vásároltak, mint egy évvel korábban. NPK 15-15-15-ből közel kétszer annyi fogyott, ellenben MAP-ból alig az egytizede. A kálisó forgalma nagyságrendileg megegyezett a múlt évi bázisidőszakéval. Az ammónium-nitrát (AN) aránya a tárgyhónapban 1:6 volt a karbamidhoz viszonyítva, ez az arány 2023 decemberében 1:10 alakult. Az értékesítési árak a vizsgált hónapban vegyesen mozogtak az egy hónappal korábbihoz mérten. Az AN és a MAS ára nem változott, a MAP ára 8, míg az NPK 15-15-15 ára 1 százalékkal csökkent a tárgyhónapban. A többi termék ára nőtt, a legnagyobb mértékben a kálisó (+7,1 százalék). Az értékesítési árak a múlt év decemberéhez mérten a legtöbb termék esetében 4–13 százalékkal voltak alacsonyabbak, kivéve a MAP-ot (+6,6 százalék) és a MAS-t (+1 százalék). A legnagyobb mértékű csökkenés a kálisó, míg a legkisebb (–1,6 százalék) a Nitrosol, DAM árában történt.

5. táblázat: **Egyes műtrágyák értékesítési átlagárának (áfa nélkül) alakulása 2024 decemberében**

Megnevezés	2024. XI. (HUF/tonna)	2024. XII. (HUF/tonna)	2024. XII./ 2024. XI. (százalék)	2024. XII./ 2023. XII. (százalék)
Ammónium-nitrát (N34)	147 638	148 516	100,6	96,0
Mézszammon-salétrom (MAS)	118 785	118 307	99,6	101,0
Szuperfoszfát (P18-20,5)	119 912
Kálium-klorid (K60)	152 535	163 392	107,1	87,0
MAP (NP 11:52)	268 169	245 784	91,7	106,6
NPK 15:15:15	198 555	196 283	98,9	95,0
Nitrosol, DAM	123 138	129 920	105,5	98,4
Karbamid	167 127	174 441	104,4	94,0

... = Adatvédelmi korlátok miatt nem közölhető adat.
Forrás: AKI ASIR

2024. decemberben a megfigyelt szerek értékesített volumene 40 százalékkal esett vissza az egy hónappal korábbihoz képest. A gombaölők iránti kereslet közel a háromnegyedével csökkent, a rovarölők pedig a kétharmadára apadt. Gyomirtóból pedig 20 százalékkal kevesebbet vásároltak a végfelhasználók a tárgyhónapban. A gombaölők közül Pictor SC-ből, a rovarölőknél Force 1,5 G-ből, míg a gyomirtó szerek esetében Racerből adtak el a legtöbbet a forgalmazók. Az előbb felsorolt szerek közül a Force 1,5 G és a Pictor SC végzett az első helyen 2023 decemberében is a forgalmi adatok alapján, míg a gyomirtóknál a Fozát 480. Pictor SC-ből 35 százalékkal, Force 1,5 G-ből kétharmadával kevesebbet adtak el a forgalmazók, míg Fozát 480-ból közel fele annyit vásároltak a gazdák a tárgyhónapban, mint egy évvel korábban. A tárgyhavi összes növényvédőszer-eladás mintegy 40 százalékkal lett alacsonyabb a 2023. decemberi volumennél. A kategóriák közül a gyomirtók forgalmazott mennyisége 40 százalékkal, míg a rovarölők felével csökkent. A gombaölők forgalma pedig 6 százalékkal nőtt az egy évvel korábbi értékhez viszonyítva. A tárgyhavi értékesítési árak az egy hónappal korábbihoz képest inkább nőttek, néhány termék kivételével. A gyomirtók közül a Pulsar Plusé (–15,5 százalék), a gombaölőknél a Cuproxat FW ára (–20 százalék) csökkent, míg a Force 1,5 G és a Racer ára nem változott. A 2024. decemberi értékesítési árak jóval alacsonyabbak voltak az egy évvel korábbinál, néhány termék (Ercole, Sumi Alfa, Roundup Mega) kivételével. A Roundup Mega ára 14,5 százalékkal emelkedett.

6. táblázat: **Egyes növényvédő szerek értékesítési átlagárának (áfa nélkül) alakulása 2024 decemberében**

Megnevezés	2024. XI. (HUF)	2024. XII. (HUF)	2024. XII./ 2024. XI. (százalék)	2024. XII./ 2023. XII. (százalék)
Gombaölő szerek				
Kumulus S, kg	617	753	122,0	...
Pictor SC, liter
Falcon Pro, liter	13 368	14 282	106,8	96,5
Thiovit Jet, kg	...	–	–	...
Eurokén 2000 80 WG, kg
Caramba Turbo, liter	11 314	12 568	111,1	...
Tebusha 25 EW, liter	4 871	4 965	101,9	84,5
Rovarölő szerek				
Ercole, kg
Judo, liter	7 258	7 777	107,2	89,9
Force 1,5 G, kg	2 012	1 999	99,4	87,5
Sumi Alfa 5 EC, liter	7 437	9 663	129,9	...
Karate Zeon 5 CS, liter	14 961	16 646	111,3	93,9
Mospilan 20 SG, kg	33 499	41 859	125,0	74,2
Gyomirtó szerek				
Fozát 480, liter	1 580
Gardoprim Plus Gold, liter	–	–	–	–
Laudis, liter	10 205	12 805	125,5	103,6
Lumax SE, liter	–	–	...	–
Pulsar Plus, liter	14 454	12 220	84,5	95,9
Racer, liter	7 803	7 730	99,1	99,1
Listego, liter	–
Roundup Mega, liter	3 480	3 533	101,5	114,4
Wing-P, liter	5 367	5 540	103,2	95,9

... = Adatvédelmi korlátok miatt nem közölhető adat.

Forrás: AKI ASIR

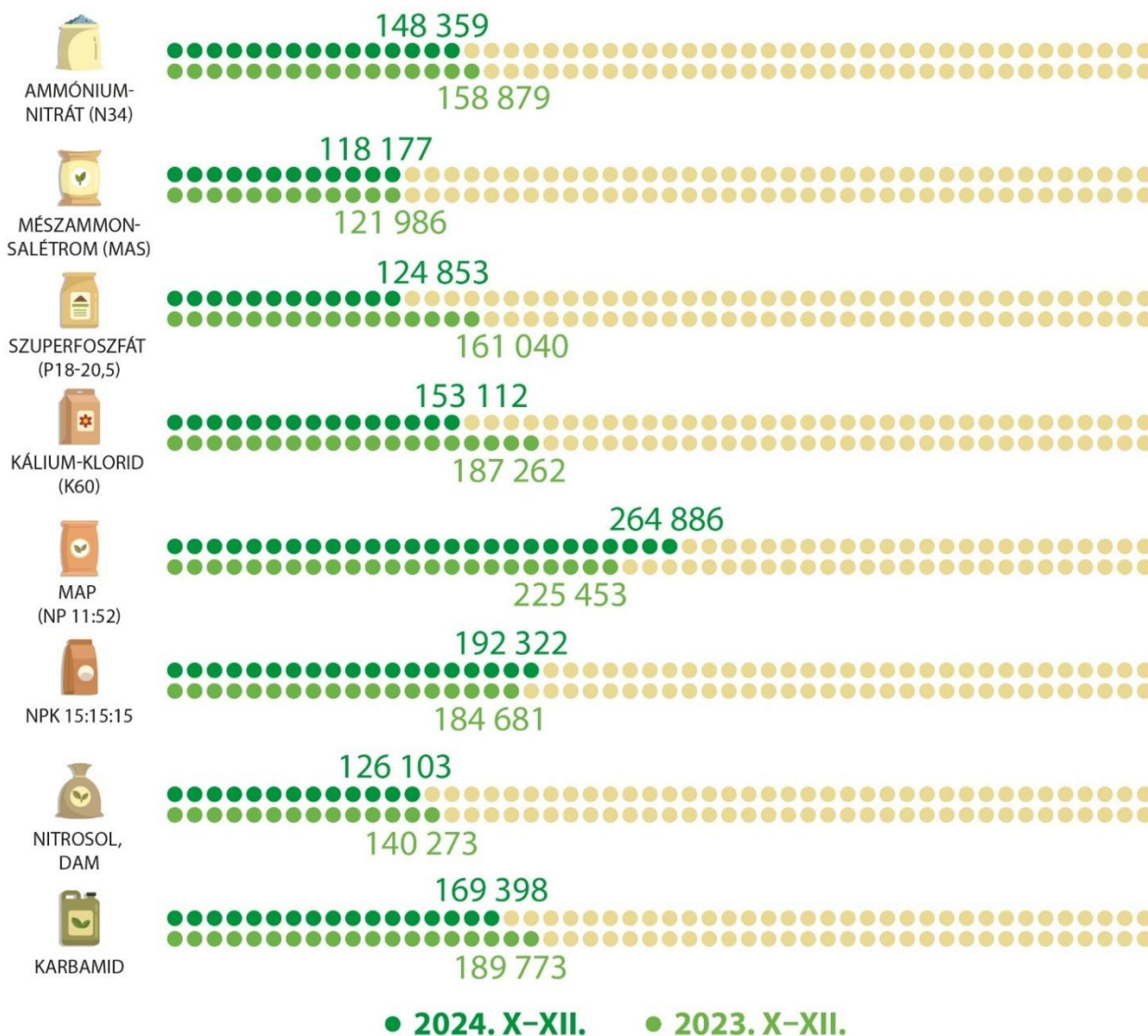
Mezőgazdasági inputok 2024. X–XII. havi forgalma

2024 X–XII. hónapjaiban az egy évvel korábbi azonos időszakban forgalmazott volumenhez képest 34 százalékkal több műtrágya került a gazdákhhoz. A termékkörön belül mészammon-salétromból (MAS) fogyott a legtöbb a megfigyelt időszakban, az egy évvel korábbi azonos időszakhoz mérten 41 százalékkal nőtt a termék iránti kereslet. A tárgyidőszaki értékesítés 69 százalékát ez a termék adta. A szuperfoszfát (–15 százalék) kivételével minden megfigyelt termék esetében nőtt a forgalom 2024. október–decemberben 2023 negyedik negyedévéhez képest. A legnagyobb mértékben, közel kétharmadával a kálisó és a MAP értékesített volumene bővült, ezt követte a MAS, az ammónium-nitrát (AN) (+21 százalék) a Nitrosol, DAM (+19,4 százalék) és az NPK 15-15-15 (+11 százalék). A karbamid 6,6 százalékos forgalomnövekedéssel zárta a megfigyelt tárgyidőszakot. Ugyanezt a két időszakot összehasonlítva az értékesítési árak a bázisidőszakhoz képest 3–22 százalékkal voltak alacsonyabbak, a MAP és az NPK 15-15-15 kivételével. A legnagyobb mértékben a szuperfoszfát ára mérséklődött. Amennyiben a 2024. negyedik negyedévi értékesítési átlagárakat viszonyítjuk a 2024. harmadik negyedévihez – a szuperfoszfát kivételével –, 2–11 százalékkal emelkedtek. A legnagyobb mértékben a MAS-é, a legkisebb mértékben pedig a kálisóé. A 2021. év eleji árakhoz képest a tárgyidőszakban még mindig közel másfél-kétszer több kerültek a megfigyelt termékek, a Nitrosol, DAM ára pedig még a többinél is drágább maradt (2,2-szer). Az ammónium-nitrát és a karbamid iránti kereslet aránya 2023 negyedik negyedévében 1:8 volt, amely egy évvel később szintén ugyanígy alakult.

7. táblázat: **Egyes műtrágyák értékesítési átlagárának (áfa nélkül) alakulása 2024 X–XII. hónapjában**

Megnevezés	2023. X–XII. (HUF/tonna)	2024. X–XII. (HUF/tonna)	2024. X–XII./ 2023. X–XII. (százalék)
Ammónium-nitrát (N34)	158 879	148 359	93,4
Mészammon-salétrom (MAS)	121 986	118 177	96,9
Szuperfoszfát (P18-20,5)	161 040	124 853	77,5
Kálium-klorid (K60)	187 262	153 112	81,8
MAP (NP 11:52)	225 453	264 886	117,5
NPK 15:15:15	184 681	192 322	104,1
Nitrosol, DAM	140 273	126 103	89,9
Karbamid	189 773	169 398	89,3

Forrás: AKI ASIR

1. ábra: **Egyes műtrágyák értékesítési átlagára (áfa nélkül) a megfigyelt időszakokban**

Forrás: AKI ASIR

A növényvédő szerek esetében a 2024. X–XII. havi adatok alapján a megfigyelt termékekből 27 százalékkal kevesebbet vásároltak a gazdák, mint egy évvel korábban ugyanebben az időszakban. A gombaölők értékesített volumene 27, a rovarölőké 41 százalékkal csökkent, ellenben a gyomirtóké 5 százalékkal nőtt 2023 negyedik negyedévéhez mérten. A gombaölők közül Caramba Turbóból adták el a legtöbbet a tárgyidőszakban, a rovarölöknél Force 1,5 G-ből, míg a gyomirtóknál Fozát 480-ból. Ez a három termék tette ki az összes értékesítés 55 százalékát 2024 X–XII. hónapjában. Az előbb említett inszekticid és herbicid végzett 2023 negyedik negyedévében is az első helyen az értékesített volumen alapján. Az fungicideknél pedig Pictor SC-ből kelt el a legtöbb. A vizsgált termékek értékesítési átlagára – két gyomirtó kivételével – egyhangúan mérséklődött (4–49 százalékkal) a tárgyidőszakban az előző év negyedik negyedévéhez képest. 2024 harmadik negyedévéhez hasonlóan viszont vegyesen mozogtak az értékesítési árak a megfigyelt időszakban, a legnagyobb mértékben a Cuproxat FW (+28 százalék) és a Mospilan 20 SG (+18 százalék) ára nőtt, míg a Kumulus S-é 11 százalékkal mérséklődött. A gyomirtók közül Roundup Mega ára emelkedett a leginkább, közel 4 százalékkal.

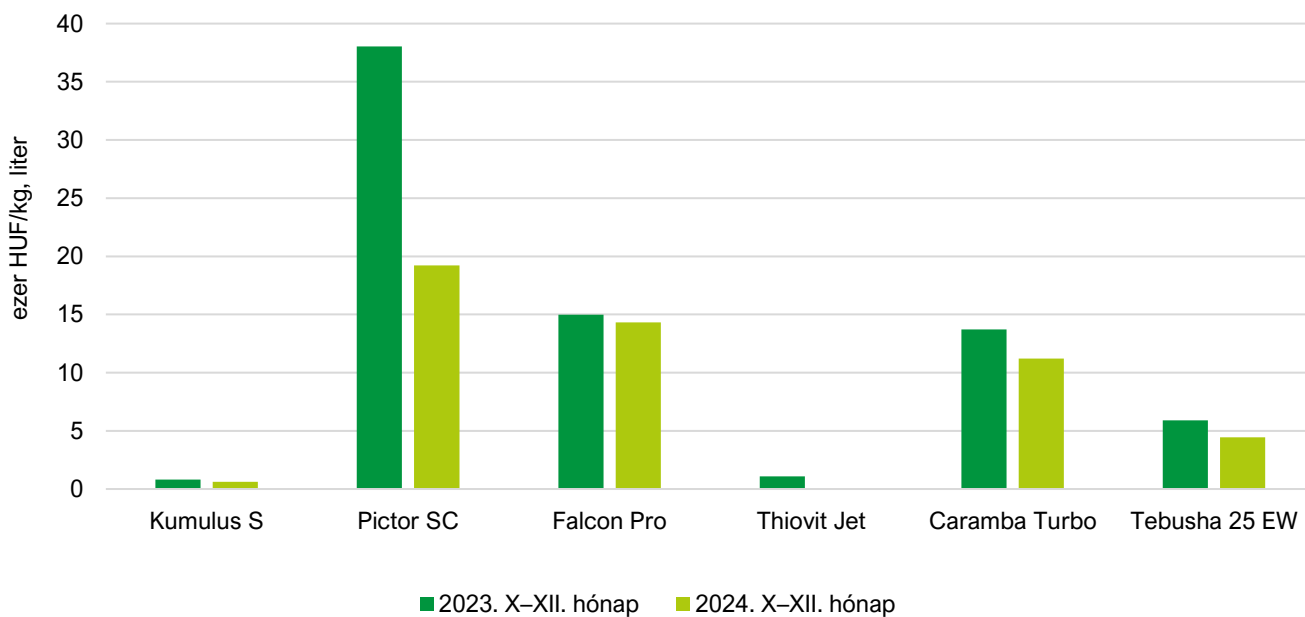
8. táblázat: **Egyes növényvédő szerek értékesítési átlagárának (áfa nélkül) alakulása 2024 X–XII. hónapjában**

Megnevezés	2023. X–XII. (HUF)	2024. X–XII. (HUF)	2024. X–XII./ 2023. X–XII. (százalék)
Gombaölő szerek			
Kumulus S, kg	806	606	75,2
Pictor SC, liter	38 022	19 226	50,6
Falcon Pro, liter	14 981	14 310	95,5
Thiovit Jet, kg	1 074
Eurokén 2000 80 WG, kg	...	470	...
Caramba Turbo, liter	13 713	11 213	81,8
Tebusha 25 EW, liter	5 890	4 435	75,3
Rovarölő szerek			
Ercole, kg	1 380	857	62,1
Judo, liter	8 251	7 317	88,7
Force 1,5 G, kg	2 229	2 007	90,0
Sumi Alfa 5 EC, liter	8 035	7 663	95,4
Karate Zeon 5 CS, liter	19 271	16 646	86,4
Mospilan 20 SG, kg	48 545	38 596	79,5
Gyomirtó szerek			
Fozát 480, liter	1 950	1 527	78,3
Gardoprim Plus Gold, liter	6 233	–	–
Laudis, liter	12 395	11 262	90,9
Lumax SE, liter	7 016	–	–
Pulsar Plus, liter	12 708	14 625	115,1
Racer, liter	8 508	7 714	90,7
Listego, liter	23 094
Roundup Mega, liter	2 909	3 109	106,9
Wing-P, liter	7 093	5 418	76,4

... = Adatvédelmi korlátok miatt nem közölhető adat.

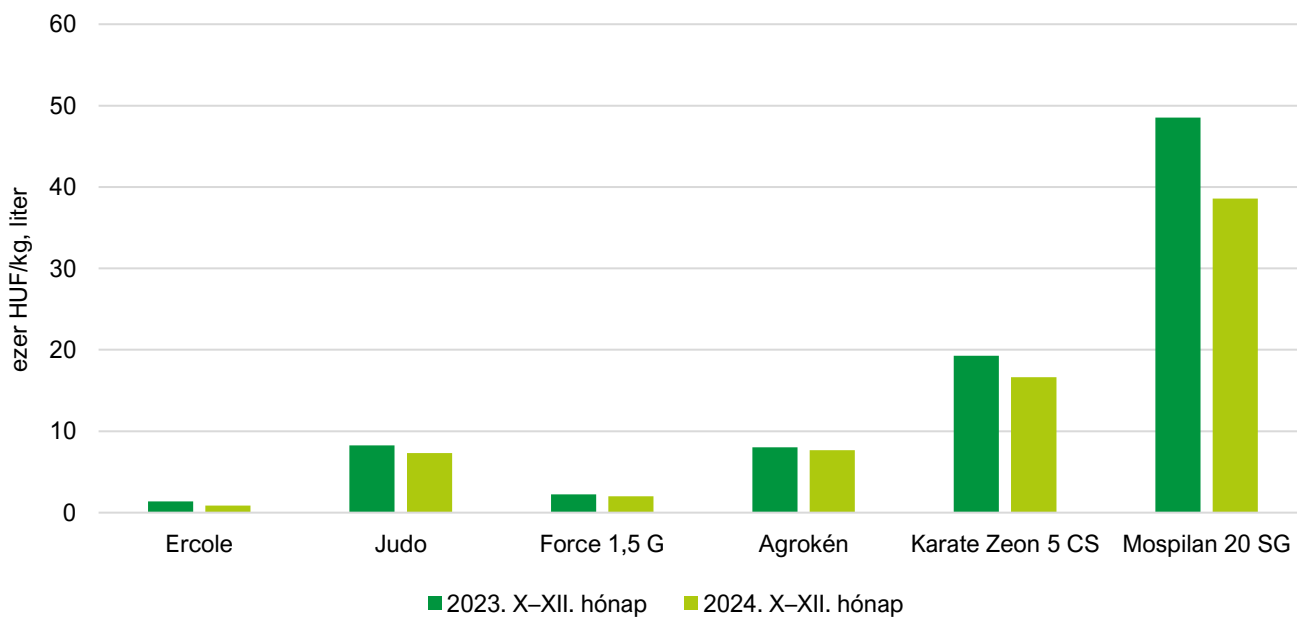
Forrás: AKI ASIR

2. ábra: **Egyes gombaölő szerek értékesítési átlagára (áfa nélkül) a megfigyelt időszakokban**

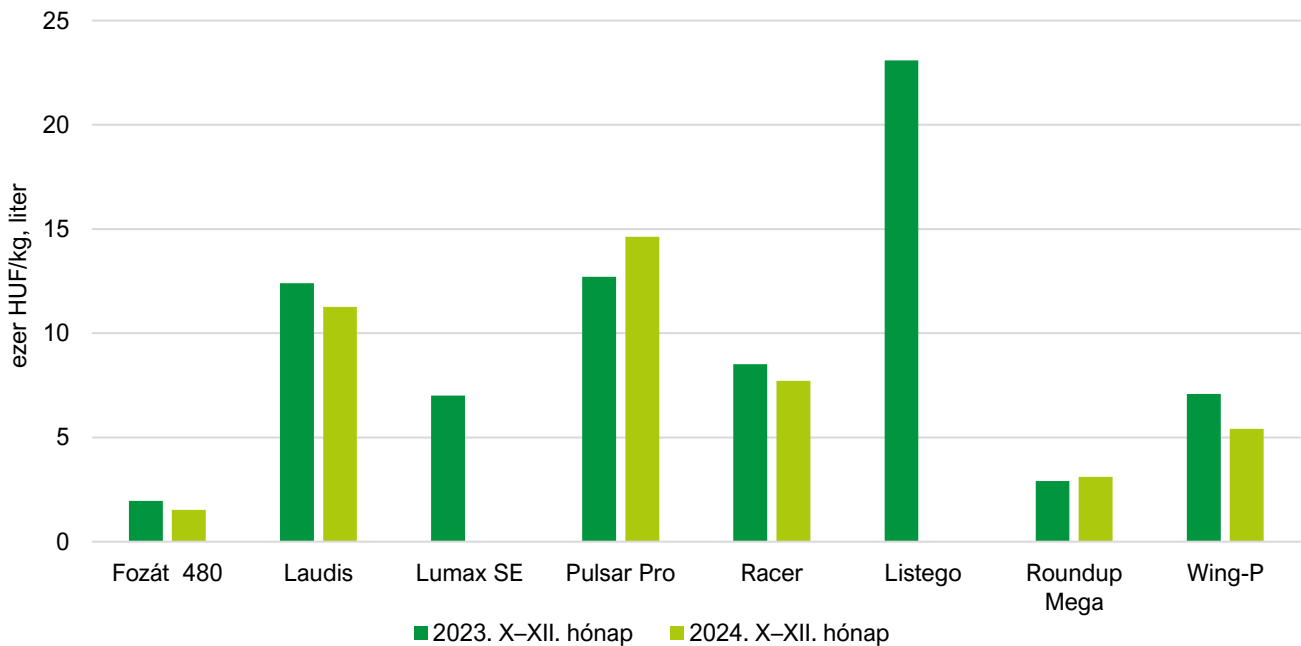


Forrás: AKI ASIR

3. ábra: **Egyes rovarölő szerek értékesítési átlagára (áfa nélkül) a megfigyelt időszakokban**



Forrás: AKI ASIR

4. ábra: **Egyes gyomirtó szerek értékesítési átlagára (áfa nélkül) a megfigyelt időszakokban**

Forrás: AKI ASIR

Mezőgazdasági gépek 2024. I–III. negyedévi forgalma

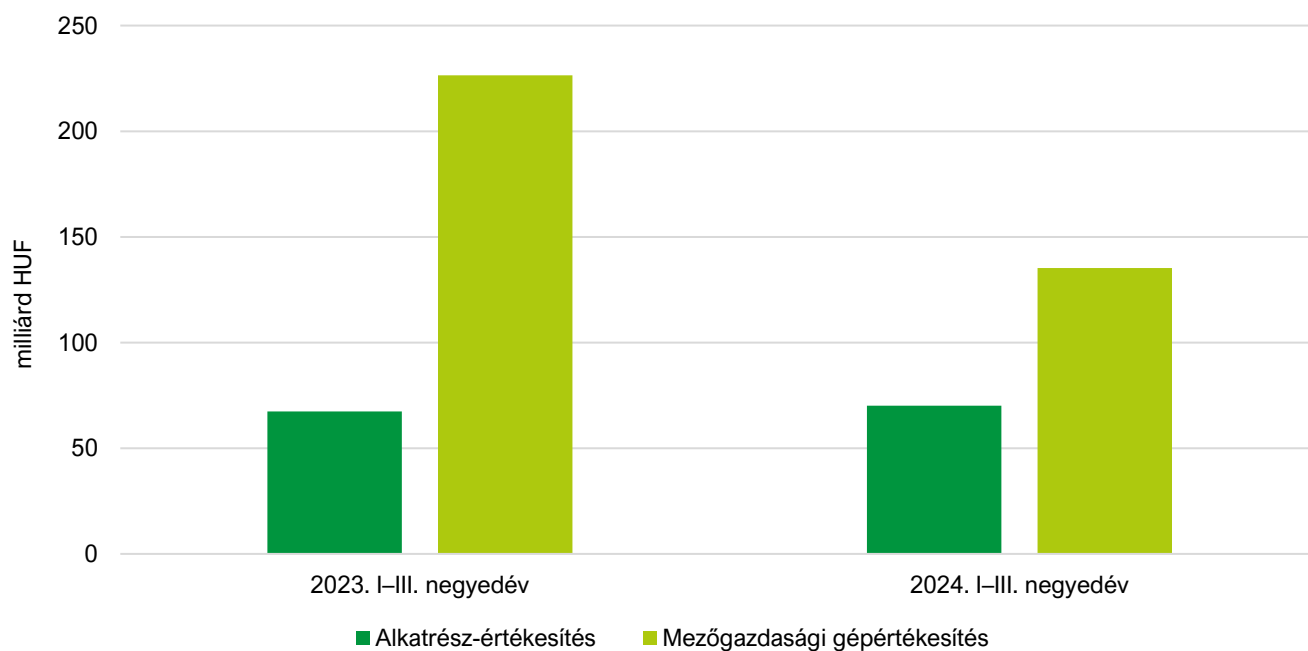
Az egyéni gazdaságok és a társas vállalkozások 135,2 milliárd forint értékben vásároltak új mezőgazdasági gépeket és eszközöket 2024. január–szeptember időszakban, ez 41 százalékkal maradt el az egy évvel korábbi forgalomtól. Ugyanebben az időszakban alkatrészekre 70,1 milliárd forintot fordítottak, ami 3 százalékos növekedés a bázisidőszakhoz képest.

A mezőgazdasági termelők a jelentős visszaesés ellenére továbbra is az erőgépek beszerzésére fordították a legtöbb pénzt, ez a mezőgazdasági gépberuházások összértékének 52 százalékát tette ki. A teljes értékesítésen belül a vezérgépek közül a traktorok 30, a gabonakombájnok pedig 10 százalékos részarányt képviseltek. Az ismert traktormárkák közül 2024. I–III. negyedévben az egy évvel korábbi időszakhoz képest 533-mal kevesebb, azaz 1224 új kerekes traktor frissítette a gépparkot 40,6 milliárd forint értékben. Közöttük a legnagyobb részarányt az 50 LE alatti, valamint az 50–100 LE-s kategória képviselte 38, illetve 18 százalékkal. Az önjáró rakodók értékesítése 18 százalékkal maradt el 2024 első kilenc hónapjában a bázisidőszak eladásaitól, ami 279 rakodógép eladását jelentette. 2024 január–szeptemberében a gabonakombájn-piacon 67 százalékkal esett vissza az értékesítés, mindösszesen 91 új arató-cséplő gép került a gazdaságokba 13 milliárd forint értékben. Egy évvel korábban ugyanebben az időintervallumban még 278 ilyen típusú gépet vásároltak.

A mezőgazdasági munkagéppiacon is visszaesés volt tapasztalható. Legnagyobb darabszámban (2911 darab) a különböző talajművelő gépekre volt igény, de itt is 6 százalékkal csökkent az értékesítés 2024 első kilenc hónapjában az egy évvel korábbi eladásokhoz viszonyítva.

A talajművelő gépeken belül a szárzúzókból, a tárcsás talajművelőkből és az ekékből vásárolták a legtöbbet a gazdálkodók. A gyümölcs- és szőlőápolás gépeinek kereslete szintén visszaesett 17 százalékkal. Ebben a gépcsoportban a kertészeti soralj- és tőkőzművelők, illetve az ültetvény szár- és venyigezúzó volt a legkeresettebbek. Az öntözőgépek forgalma meghaladta a bázisidőszaki eladásokat 52 százalékkal, 2024. I–III. negyedévben 8,1 milliárd forintért értékesítettek lineáris, körforgó rendszerű, csévéldobos és csepegtető öntözőberendezéseket, míg egy évvel korábban 5,3 milliárd forint értékben.

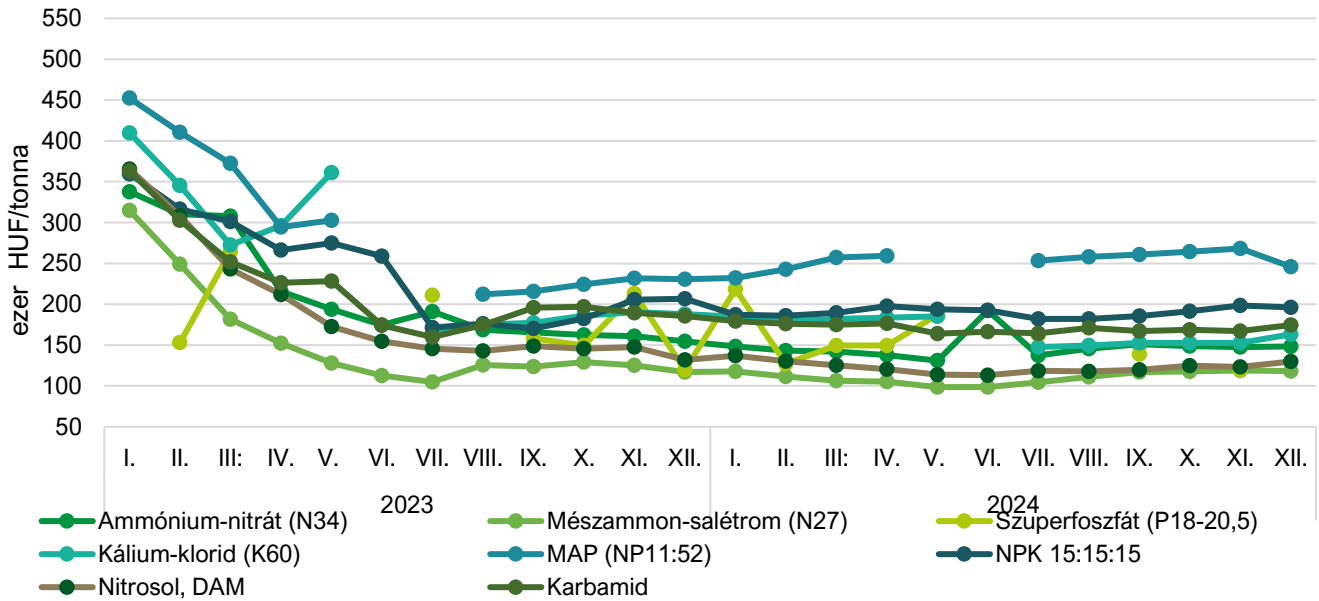
5. ábra: **Mezőgazdasági gép- és alkatrész-értékesítés a megfigyelt időszakokban**



Forrás: AKI ASIR

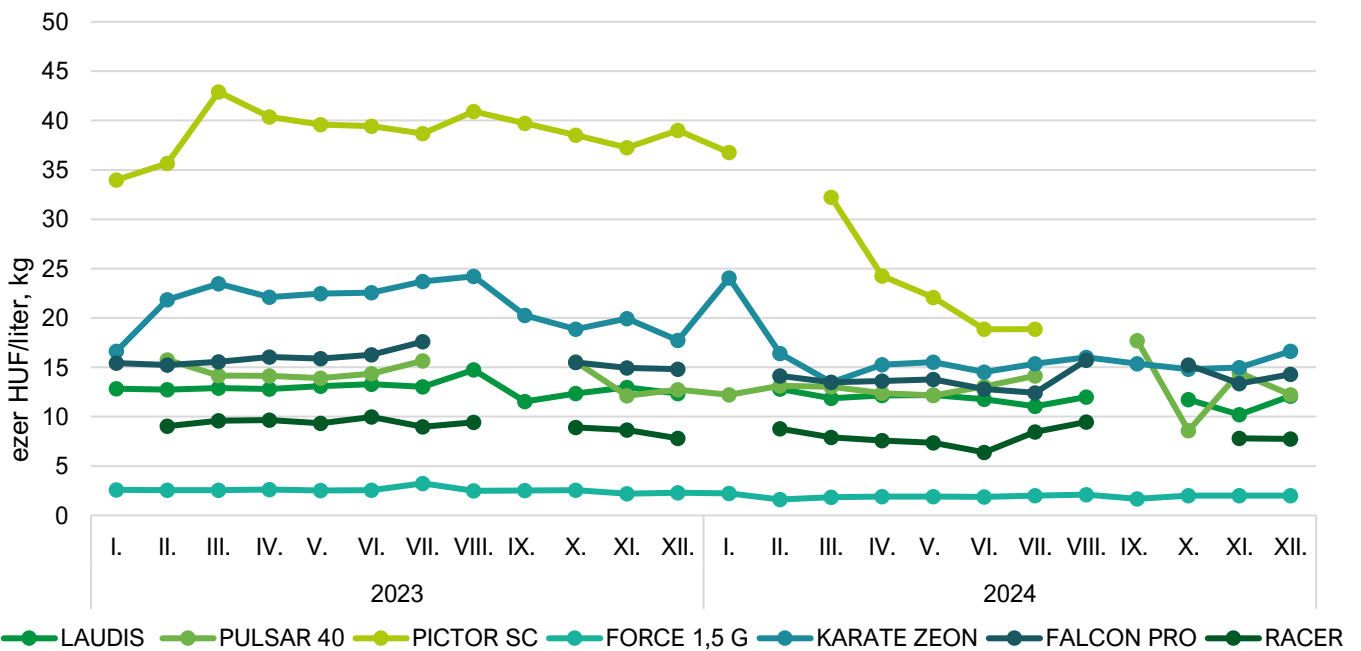
Ábrák

6. ábra: **Egyes műtrágyafélék értékesítési átlagára áfa nélkül (2023–2024)**



Forrás: AKI ASIR

7. ábra: **Egyes növényvédő szerek értékesítési átlagára áfa nélkül (2023–2024)**



Forrás: AKI ASIR

