

AGRÁRPIACI JELENTÉSEK

**ÉLŐ ÁLLAT ÉS
HÚS**

XXVIII. évfolyam • 2. szám • 2025

ÉLŐ ÁLLAT ÉS HÚS
XXVIII. évfolyam • 2. szám • 2025
2025. február 4.

Megjelenik kéthetente

Felelős szerkesztő
Dr. Stummer Ildikó

Szerző
Tubáné Elek Réka
elek.reka@aki.gov.hu



1093 Budapest, Zsil utca 3–5.
Telefon: +36 1 217 1011
www.aki.gov.hu
aki@aki.gov.hu

A kiadvány az Agrárközgazdasági Intézet
által üzemeltetett Piaci Árinformációs Rendszer
adatai alapján készül.



Friss adatokért kérjük látogasson el a
[PÁIR lekérdezhető adatok](#) felületre.

ISSN 1418 2130

A kiadványokkal kapcsolatban részletes
felvilágosítást ad:
Publikációs Csoport – publikacio@aki.gov.hu

Tartalomjegyzék

Összefoglaló	3
Summary	3
Piaci jelentés	4
Világ és Európai Unió	4
Magyarország	4
Ábrák, táblázatok	5
Sertés	5
Szarvasmarha	13
Bárány	18
Nemzetközi előrevetítések	21



Összefoglaló

Az AKI PÁIR adatai szerint a vágómarha termelői árának emelkedése folytatódott az idei év elején: a fiatal bika termelői ára 1604 forint/kilogramm hasított meleg súly, a vágóüsző ára 1199 forint/kilogramm és a vágótehéné 1253 forint/kilogramm volt 2025 1–4. hetében.

Summary

According to the data of AKI Market Price Information System (*MPIS*), in Hungary, the producer price of slaughter cattle continued to rise at the beginning of this year: the producer price of the young bulls was HUF 1604 per kilogram of carcass warm weight, the price of the slaughter heifers was HUF 1199 per kilogram and the price of the slaughter cows was HUF 1253 per kilogram in the first 4 weeks of 2025.

Piaci jelentés

Világ és Európai Unió

Az Amerikai Egyesült Államok agrárminisztériumának (USDA) januárban megjelent projekciója szerint az USA marhahústermelésében nem várható számottevő változás 2025 első negyedévében a 2024. január–márciusban előállított mennyiséghez képest. Az előrejelzés szerint a marhahús egy főre jutó fogyasztása csaknem 1 százalékkal növekedhet. Az USA marhahúsimportjában 2,8 százalékos növekedés várható 2025 január–márciusában az előző év azonos időszakához képest, míg a nemzetközi piacon 4,5 százalékkal kevesebb marhahúst értékesíthetnek a jelzett időszakban. Az USDA szakértői a hízóbika termelői árának 11,8 és a vágótehén árának 23 százalékos emelkedésére számítanak ugyanekkor. Az USDA adatai szerint az Egyesült Államok marhahús-kibocsátása nem változott számottevően, míg borjúhústermelése 16,3 százalékkal csökkent 2024-ben az előző évhez viszonyítva. A szarvasmarhák vágása 3 százalékkal mérséklődött, a vágóállatok élősúlya 2,5 százalékkal nőtt ugyanebben az összehasonlításban. Az Egyesült Államokban a bika ára 6,83 dollár (USD)/kilogramm hasított hideg súly volt 2024 decemberében, 12,1 százalékkal emelkedett az egy évvel korábbihoz képest. Az USA marha- és borjúhúskivitele 1,5 százalékkal maradt el a 2024. január–novemberi időszakban a 2023. január–novemberitől. Az élő szarvasmarha exportja 5 százalékkal bővült a vizsgált időszakban, a fő célpiacra, Kanadába 14 százalékkal több élő állat került. Az USA marha- és borjúhús-behozatala 23,9 százalékkal, élőszarvasmarha-importja 9,7 százalékkal növekedett ezzel egy időben.

Brazíliában a szarvasmarha ára brazil reálban kifejezve 29 százalékkal volt magasabb 2024 decemberében az előző év azonos hónapjának átlagárához képest. A Brazil Marhahúsexportőrök Szövetségének (ABIEC) adatai szerint Brazília marhahúskivitele 2 millió 874 ezer tonna volt 2024-ben, ami 25,5 százalékos bővülést jelent az egy évvel korábbihoz képest. Kínába 1 millió 323 ezer tonna brazil marhahús került, ami 10,6 százalékkal több a 2023-ban szállított volumennél.

Az Európai Unióban a fiatal bika „R3” kereskedelmi osztály vágóhídi belépési ára 5,56 euró/kilogramm hasított hideg súly volt 2025 1–4. hetében, ami 11,4 százalékos emelkedést jelent az egy évvel korábbihoz képest. A tehén „O3” ára 14,3 százalékkal, az üsző „R3” ára 8,6 százalékkal nőtt a vizsgált időszakban.

Magyarország

Az AKI vágási statisztikai adatai szerint 2024-ben a szarvasmarha vágása élősúlyban kifejezve 4 százalékkal csökkent az előző évihez képest. Az összes vágás több mint kétharmadát adó tehének vágása 7,3 százalékkal, az üszőké 17,2 százalékkal volt kevesebb, míg a bikáké 17,5 százalékkal nőtt.

A KSH adatai alapján Magyarország élőmarha-exportja 1 százalékkal bővült (58 ezer tonna), míg értéke 1,7 százalékkal csökkent 2024 január–novemberében 2023 azonos időszakához képest. A főbb partnerek Koszovó, Horvátország, Ausztria, Lengyelország, Olaszország és Albánia voltak. Magyarország élőmarha-importja 7,1 százalékkal haladta meg az egy évvel korábbi (21,2 ezer tonna), értéke 8,7 százalékkal nőtt. Az élő szarvasmarha több mint fele Dániából, Szlovákiából, Csehországból és Németországból származott. A marhahúsexport mennyisége 14,2 százalékkal (7,1 ezer tonna), értéke 5,2 százalékkal csökkent. A marhahúsimport volumene 9,3 százalékkal (13,3 ezer tonna), értéke 12,4 százalékkal nőtt a megfigyelt periódusban.

Az AKI PÁIR adatai szerint a vágómarha termelői árának emelkedése folytatódott az idei év elején: a fiatal bika termelői ára 1604 forint/kilogramm hasított meleg súly, a vágóüsző ára 1199 forint/kilogramm és a vágótehéné 1253 forint/kilogramm volt 2025 1–4. hetében.

Ábrák, táblázatok

Sertés

1. táblázat: **A vágósertés termelői ára^{a)} Magyarországon**

Megnevezés	Minőségi kategória	Mértékegység	2024. 4. hét	2025. 3. hét	2025. 4. hét	2025. 4. hét/ 2024. 4. hét (százalék)	2025. 4. hét/ 2025. 3. hét (százalék)
Vágósertés, hazai termelésből	E	darab	24 522	21 989	24 741	100,89	112,52
		HUF/kg hasított meleg súly	761,38	728,73	701,03	92,07	96,20
	Valamennyi kategória ^{b)}	darab	55 320	58 040	59 765	108,04	102,97
		HUF/kg hasított meleg súly	767,62	732,05	702,19	91,48	95,92

^{a)} Az ár nem tartalmazza a szállítási költséget.

^{b)} S-P, Nem minősített, M1.

Forrás: AKI PÁIR

2. táblázat: **A vágósertés vágóhídi belépési ára^{a)} Magyarországon**

Megnevezés	Mértékegység	2024. 4. hét	2025. 3. hét	2025. 4. hét	2025. 4. hét/ 2024. 4. hét (százalék)	2025. 4. hét/ 2025. 3. hét (százalék)
Vágósertés, hazai termelésből származó	darab	55 320	58 040	59 765	108,04	102,97
	HUF/kg hasított meleg súly	779,63	746,21	716,35	91,88	96,00
Vágósertés, importból származó	darab	8 134	7 553	7 296	89,70	96,60
	HUF/kg hasított meleg súly	767,97	730,11	692,91	90,23	94,90

... = Adatvédelmi korlátok miatt nem közölhető adat.

^{a)} A sertések termelői ára a vágóhíd kapujában, amely tartalmazza a szállítási költséget is.

Forrás: AKI PÁIR

3. táblázat: **A hizósertéstáp értékesítési ára Magyarországon**

Megnevezés	Mértékegység	2023. december	2024. november	2024. december	2024. december/ 2023. december (százalék)	2024. december/ 2024. november (százalék)
Hizósertéstáp I.	tonna	2 426	2 745	2 651	109,28	96,56
	HUF/tonna	124 533	125 852	128 136	102,89	101,82
Hizósertéstáp II.	tonna	6 835	7 199	7 146	104,55	99,25
	HUF/tonna	121 140	114 504	115 268	95,15	100,67
Hizósertéstáp III.	tonna	...	350,93
	HUF/tonna	...	113 315

... = Adatvédelmi korlátok miatt nem közölhető adat.

Forrás: AKI PÁIR

4. táblázat: **A nyers sertéshúsok feldolgozóinak értékesítési ára Magyarországon**

Megnevezés	Mértékegység	2024. 4. hét	2025. 3. hét	2025. 4. hét	2025. 4. hét/ 2024. 4. hét (százalék)	2025. 4. hét/ 2025. 3. hét (százalék)
Csontos sertéshús, lehúzott, félben (fej, láb és farok nélkül)	tonna	270,47	244,81	228,08	84,33	93,17
	HUF/kg	1 090,45	1 118,84	1 075,84	98,66	96,16
Szalonnás és bőrös sertéshús, félben (fejvel, lábbal, farokkal)	tonna	483,32	564,62	510,05	105,53	90,33
	HUF/kg	924,60	887,73	860,61	93,08	96,95
Sertéskaraj, csonttal, szűzpecsenye nélkül	tonna	2,68	6,24	12,53	467,81	200,86
	HUF/kg	1 315,16	1 328,71	1 314,66	99,96	98,94
Sertéscomb, csont nélkül	tonna	271,56	300,46	282,48	104,02	94,02
	HUF/kg	1 542,14	1 435,57	1 411,90	91,55	98,35
Sertésstarja, csonttal	tonna	24,22	32,87	13,64	56,31	41,49
	HUF/kg	1 499,59	1 453,61	1 608,60	107,27	110,66
Sertéslapocka	tonna	113,96	276,39	279,17	244,96	101,00
	HUF/kg	1 330,70	1 374,22	1 352,24	101,62	98,40
Sertésoldalas	tonna	25,17	28,65	44,07	175,08	153,80
	HUF/kg	1 797,40	1 777,79	1 816,92	101,09	102,20
Sertésdagadó	tonna	2,36	4,23	2,70	114,41	63,87
	HUF/kg	1 430,45	1 171,45	1 353,79	94,64	115,57
Más sertéshús csonttal	tonna	267,53	303,77	360,12	134,61	118,55
	HUF/kg	845,17	817,46	902,64	106,80	110,42
Más sertéshús csont nélkül	tonna	716,42	981,31	889,10	124,10	90,60
	HUF/kg	1 011,23	872,14	927,43	91,71	106,34
Darált sertéshús	tonna	...	168,38	197,38	...	117,23
	HUF/kg	...	1 815,17	1 774,81	...	97,78

... = Adatvédelmi korlátok miatt nem közölhető adat.

Forrás: AKI PÁIR

5. táblázat: **A nyers sertéshúsok (friss) és a darálthús (friss) kiskereskedelmi beszerzési ára Magyarországon**

Megnevezés	Kiszerezés	Mértékegység	2024. 4. hét	2025. 3. hét	2025. 4. hét	2025. 4. hét/ 2024. 4. hét (százalék)	2025. 4. hét/ 2025. 3. hét (százalék)
Sertéscomb csont nélkül	lédig	tonna	163,82	154,23	165,41	100,97	107,25
		HUF/kg	1 596,76	1 505,50	1 485,28	93,02	98,66
	tálcás (500 gramm)	tonna	10,84	6,30	4,61	42,54	73,17
		HUF/kg	2 205,58	2 215,32	2 169,27	98,35	97,92
	vákuumos	tonna	139,90	127,69	104,09	74,40	81,51
		HUF/kg	1 677,39	1 612,03	1 605,12	95,69	99,57
Sertéslapocka	lédig	tonna	98,93	212,21	217,70	220,04	102,58
		HUF/kg	1 397,83	1 410,25	1 378,43	98,61	97,74
	tálcás (500 gramm)	tonna	2,12	3,53	2,35	110,51	66,39
		HUF/kg	2 051,38	1 984,38	1 974,12	96,23	99,48
	vákuumos	tonna	59,85	106,87	129,87	216,99	121,52
		HUF/kg	1 446,70	1 502,35	1 475,23	101,97	98,19
Sertéskaraj csonttal, szűzpecsenye nélkül	lédig	tonna	3,25	8,12	5,86	180,63	72,20
		HUF/kg	1 344,37	1 376,60	1 368,74	101,81	99,43
	tálcás (500 gramm)	tonna	1,25
		HUF/kg	2 063,40
	vákuumos	tonna	5,17	3,93	7,01	135,66	178,40
		HUF/kg	1 693,78	1 886,00	1 794,98	105,98	95,17
Sertésstarja csonttal	lédig	tonna	33,56	37,11	12,73	37,92	34,29
		HUF/kg	1 471,62	1 545,86	1 575,24	107,04	101,90
	tálcás (500 gramm)	tonna	1,16	2,13	1,83	158,00	85,84
		HUF/kg	1 998,13	2 011,71	2 061,03	103,15	102,45
	vákuumos	tonna	5,15	7,07	4,76	92,44	67,35
		HUF/kg	1 680,26	1 698,59	1 804,74	107,41	106,25
Sertésoldalas	lédig	tonna	13,45	16,30	16,20	120,45	99,33
		HUF/kg	1 575,32	1 712,24	1 733,15	110,02	101,22
	tálcás (500 gramm)	tonna
		HUF/kg
	vákuumos	tonna	14,73	18,79	33,09	224,61	176,15
		HUF/kg	1 932,72	1 865,11	1 889,00	97,74	101,28
Sertésdagadó	lédig	tonna	2,58	1,31	2,11	81,70	161,19
		HUF/kg	1 389,69	1 398,07	1 442,41	103,79	103,17
	tálcás (500 gramm)	tonna
		HUF/kg
	vákuumos	tonna	0,24	...	0,33	139,19	...
		HUF/kg	1 636,78	...	1 637,09	100,02	...
Sertés darálthús	tonna	207,87	226,49	264,17	127,08	116,64	
	HUF/kg	1 550,66	1 608,17	1 585,12	102,22	98,57	

... = Adatvédelmi korlátok miatt nem közölhető adat.

Forrás: AKI PÁIR

6. táblázat: **A vágósertés („E” minőségi kategória) vágóhídi belépési ára^{a)} az Európai Unióban**

EUR/100 kg hasított hideg súly

	2024. 4. hét	2025. 3. hét	2025. 4. hét	2025. 4. hét/ 2024. 4. hét (százalék)	2025. 4. hét/ 2025. 3. hét (százalék)
Magyarország	204,97	183,75	177,48	86,59	96,59
Belgium	197,33	176,98	–	–	–
Bulgária	255,04	254,73	254,93	99,96	100,08
Csehország	210,85	185,59	178,10	84,47	95,96
Dánia	186,41	165,13	165,26	88,65	100,08
Németország	210,45	186,40	181,82	86,40	97,54
Észtország	–	183,36	179,94	–	98,13
Görögország	229,32	–	–	–	–
Spanyolország	198,90	193,28	191,56	96,31	99,11
Franciaország	191,00	184,00	185,00	96,86	100,54
Horvátország	203,22	186,77	165,91	81,64	88,83
Írország	194,56	199,13	199,47	102,52	100,17
Olaszország	–	–	–	–	–
Ciprus	256,25	222,82	221,82	86,56	99,55
Lettország	228,61	198,60	188,46	82,44	94,89
Litvánia	214,88	191,77	183,66	85,47	95,77
Luxemburg	–	–	–	–	–
Málta	225,35	244,75	–	–	–
Hollandia	170,58	146,85	146,82	86,07	99,98
Ausztria	217,49	194,10	191,23	87,93	98,52
Lengyelország	200,02	172,17	165,75	82,87	96,27
Portugália	217,96	211,02	207,96	95,41	98,55
Románia	225,55	194,90	185,20	82,11	95,02
Szlovénia	216,59	190,99	186,85	86,27	97,83
Szlovákia	223,92	203,33	195,92	87,50	96,36
Finnország	215,77	212,26	211,66	98,10	99,72
Svédország	227,10	237,35	239,99	105,67	101,11
EU	201,17	182,32	179,44	89,20	98,42

^{a)} Az ár tartalmazza a szállítási költséget is.
 Forrás: Európai Bizottság

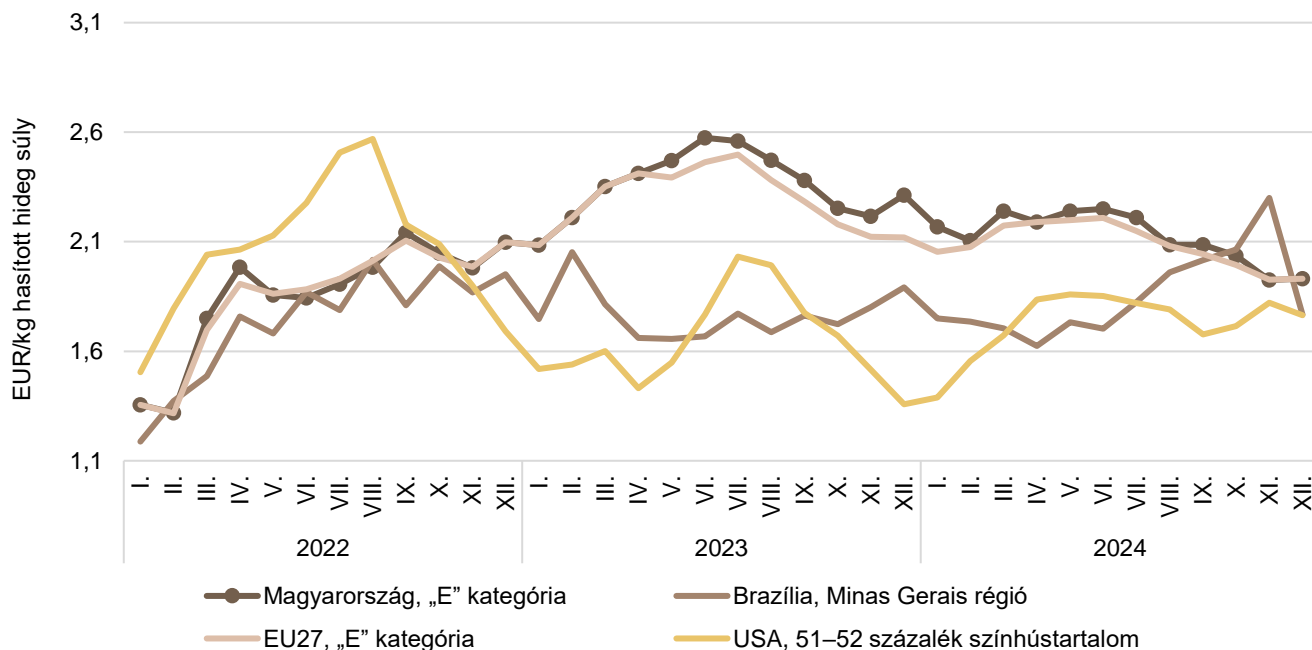
7. táblázat: **A vágósertés termelői ára az EU néhány tagországában**

EUR/kg hasított súly

	2025. 1. hét	2025. 2. hét	2025. 3. hét	2025. 4. hét	2025. 5. hét
Vion (Hollandia)	1,75	1,68	1,63	1,63	1,63
Compezo (Hollandia)	1,65	1,59	1,54	1,54	1,54
Németország (szerződéses ár)	1,92	1,82	1,72	1,72	1,72
Tönnies (Németország)	1,92	1,82	1,72	1,72	1,72
West Fleisch (Németország)	–	–	–	–	–
Danish Crown (Dánia)	1,39	1,39	1,39	1,39	1,37
Tican (Dánia)	1,42	1,42	1,42	1,42	1,39

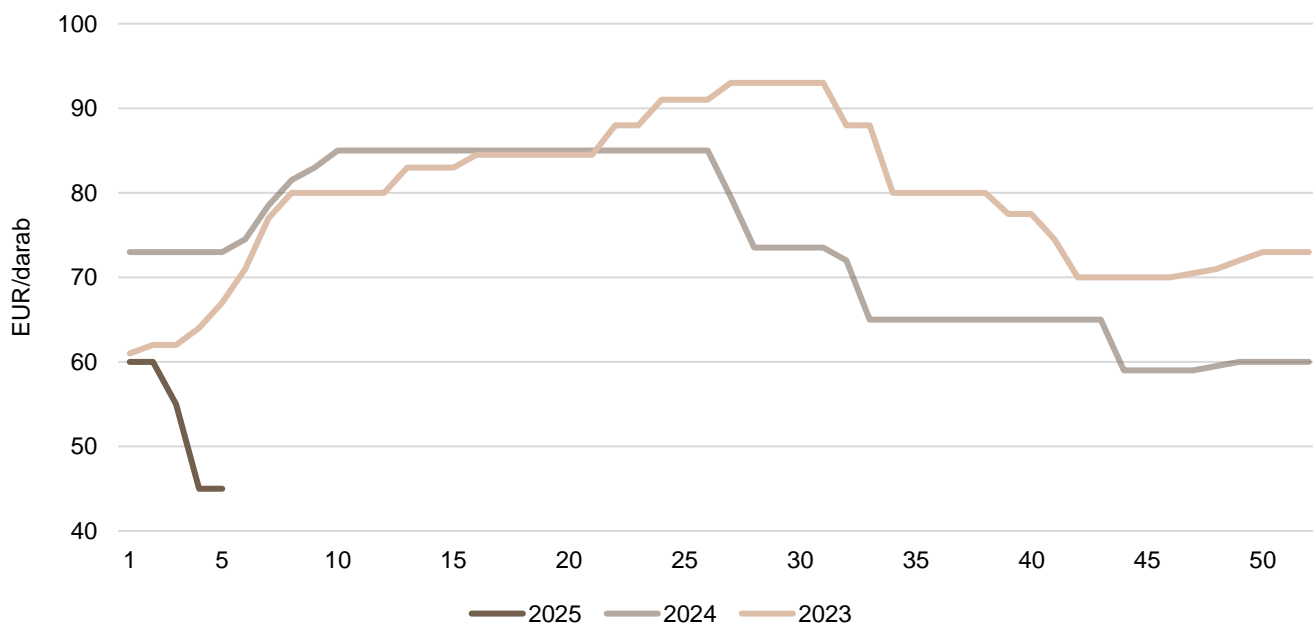
Forrás: Schuttert, Danish Crown, Tican, MPB

1. ábra: **A sertés havi világsi árá (2022–2024)**



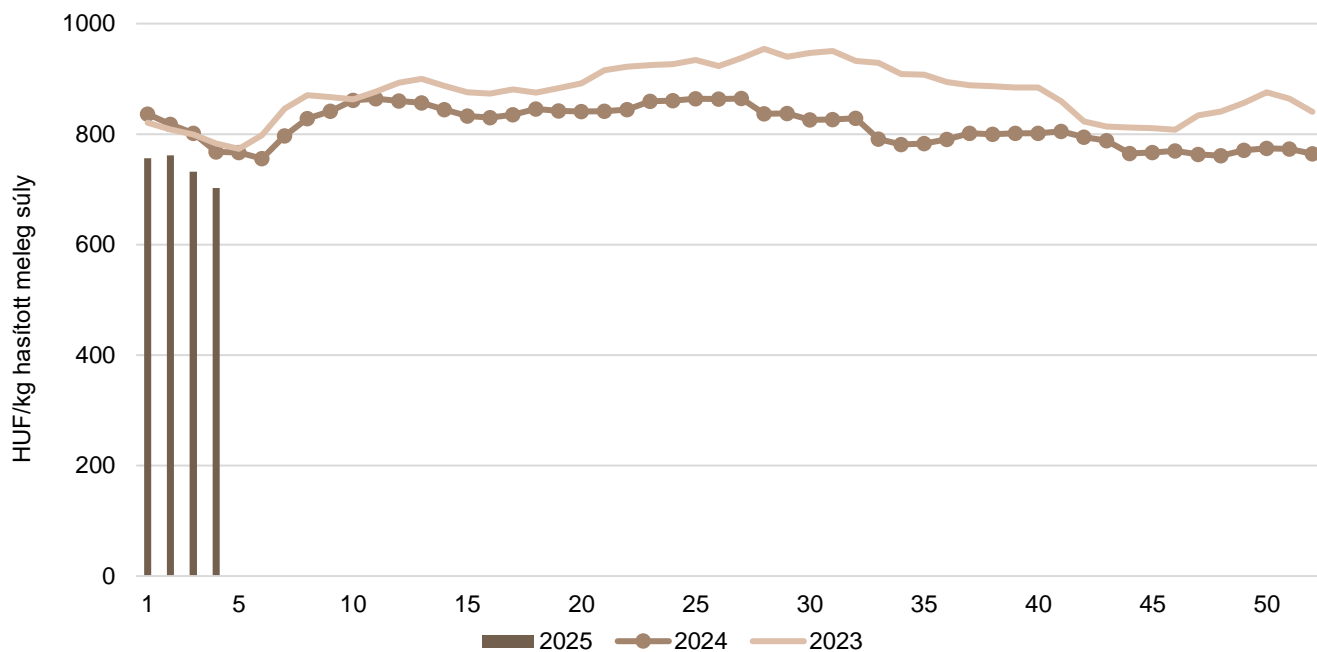
Forrás: USDA, Európai Bizottság, MPB, AKI PÁIR

2. ábra: **A malac ára (Nord–West, 25 kg) Németországban (2023–2025)**



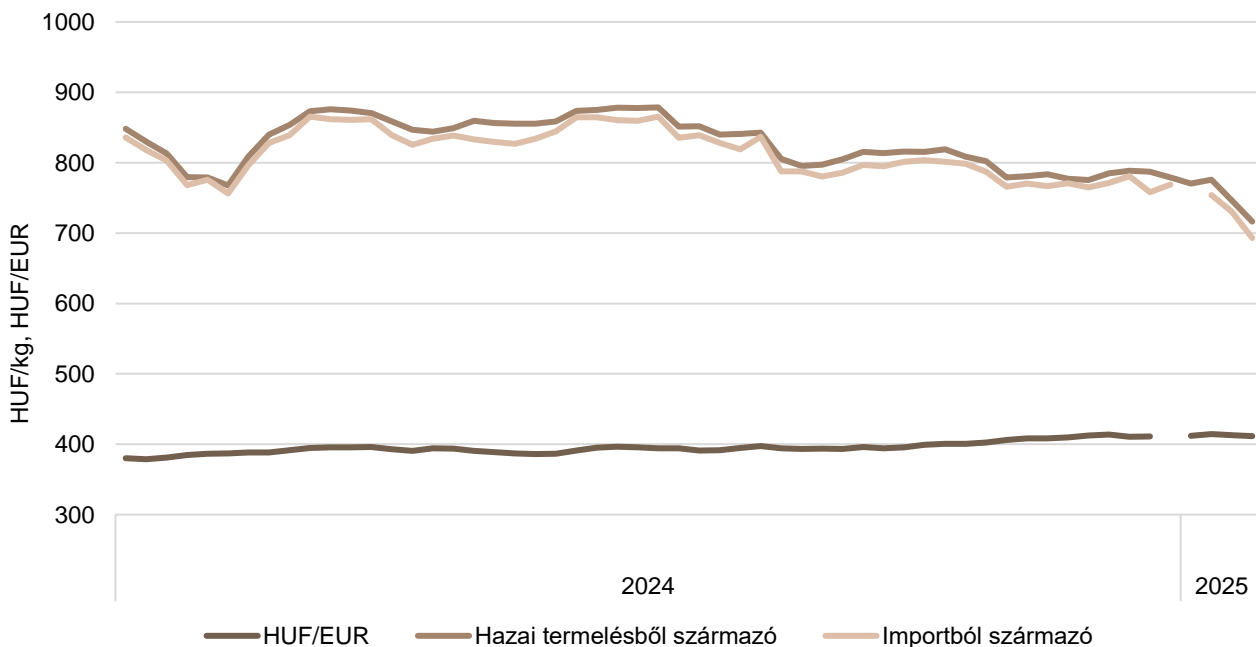
Forrás: VAEX

3. ábra: **A hazai termelésből származó vágósertés^{a)} heti termelői ára Magyarországon (2023–2025)**

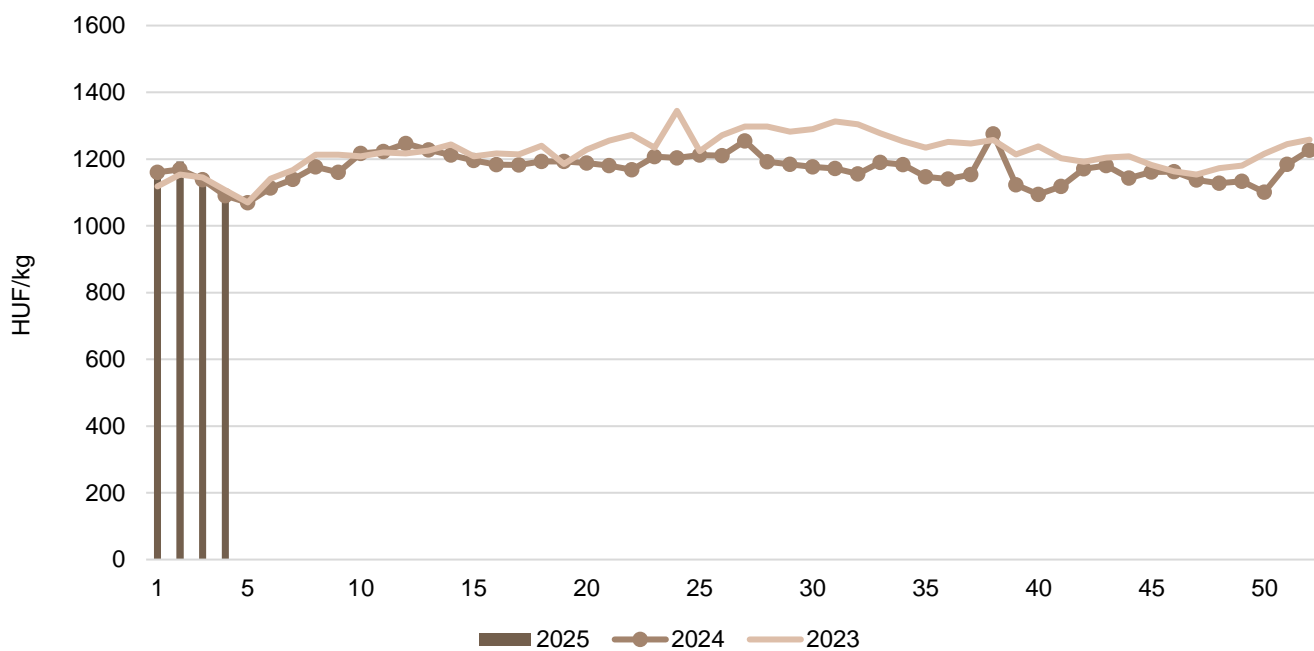


^{a)} S-P, Nem minősített, M1.
 Forrás: AKI PÁIR

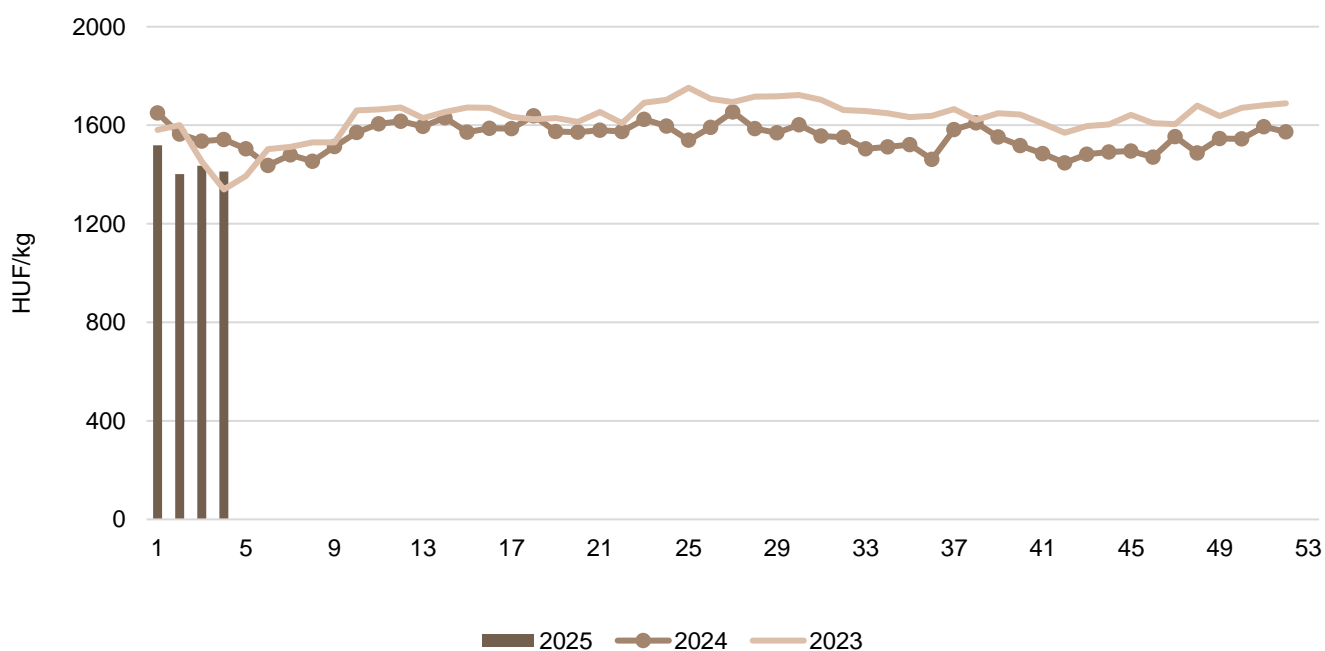
4. ábra: **A vágósertés heti vágóhídi belépési ára Magyarországon (2024–2025)**



Forrás: AKI PÁIR, MNB

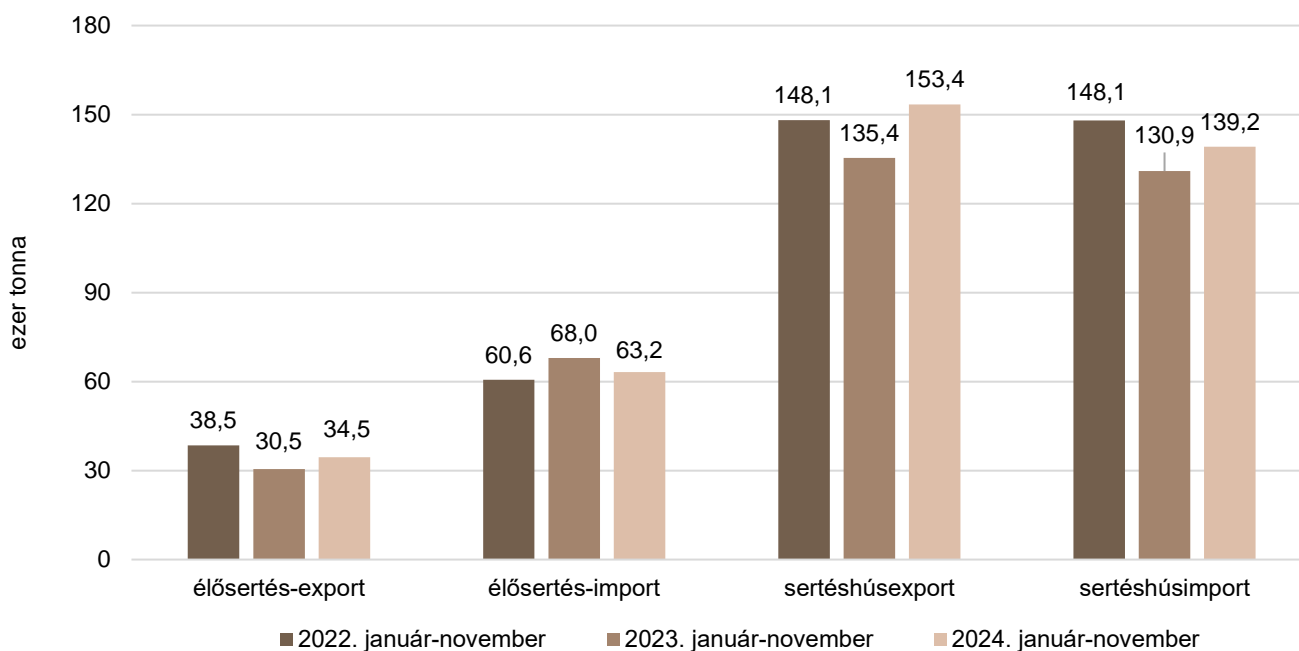
5. ábra: **A csontos sertéshús, lehúzott, félben heti értékesítési ára Magyarországon (2023–2025)**

Forrás: AKI PÁIR

6. ábra: **A sertéscomb heti értékesítési ára Magyarországon (2023–2025)**

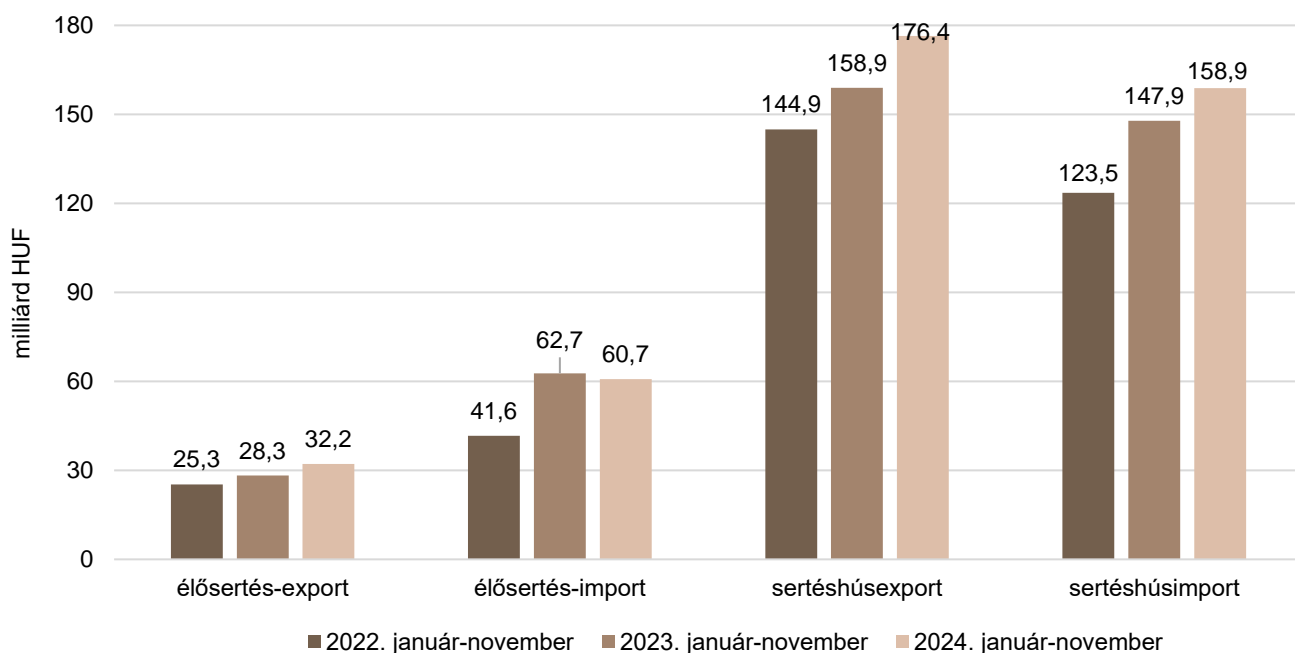
Forrás: AKI PÁIR

7. ábra: **Az élő sertés és a sertéshús külkereskedelmének mennyisége Magyarországon**



Forrás: KSH

8. ábra: **Az élő sertés és a sertéshús külkereskedelmének értéke Magyarországon**



Forrás: KSH

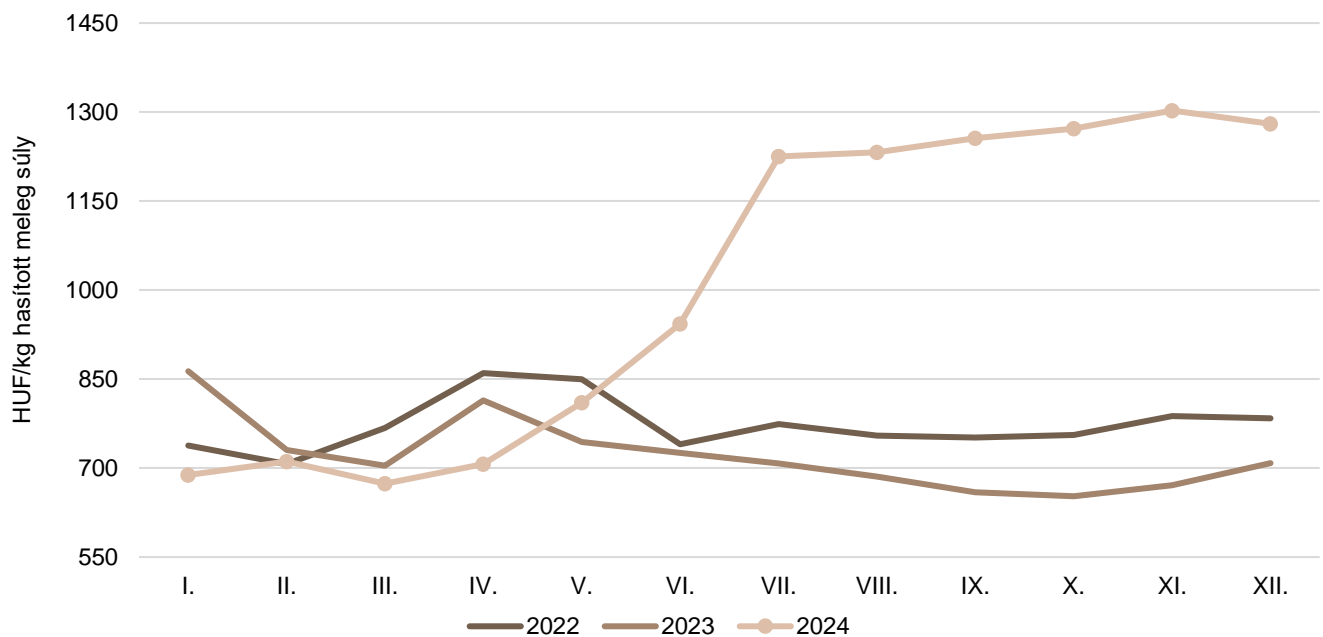
Szarvasmarha

8. táblázat: **A vágómarha termelői ára Magyarországon**

Megnevezés	Minőségi kategória	Mértékegység	2024. 4. hét	2025. 3. hét	2025. 4. hét	2025. 4. hét/ 2024. 4. hét (százalék)	2025. 4. hét/ 2025. 3. hét (százalék)
Fiatal bika	E–P	darab	94	113	112	119,15	99,12
		HUF/kg hasított meleg súly	844,65	1 574,16	1 540,10	182,34	97,84
Vágótehén	E–P	darab	736	659,00	518,00	70,38	78,60
		HUF/kg hasított meleg súly	760,60	1 268,09	1 276,84	167,87	100,69
Vágóüsző	E–P	darab	128	100	107	83,59	107,00
		HUF/kg hasított meleg súly	666,87	1 239,10	1 169,99	175,44	94,42
Vágómarha összesen	E–P	darab	962	912	741	77,03	81,25
		HUF/kg hasított meleg súly	756,48	1 305,71	1 299,35	171,76	99,51

Megjegyzés: 2024. 26. héttől módszertani változás történt.
Forrás: AKI PÁIR

9. ábra: **A vágómarha havi termelői ára Magyarországon (2022–2024)**



Megjegyzés: 2024. 26. héttől módszertani változás történt.
Forrás: AKI PÁIR

9. táblázat: **A fiatal bika („R3” minőségi kategória) vágóhídi belépési ára^{a)} az Európai Unióban**

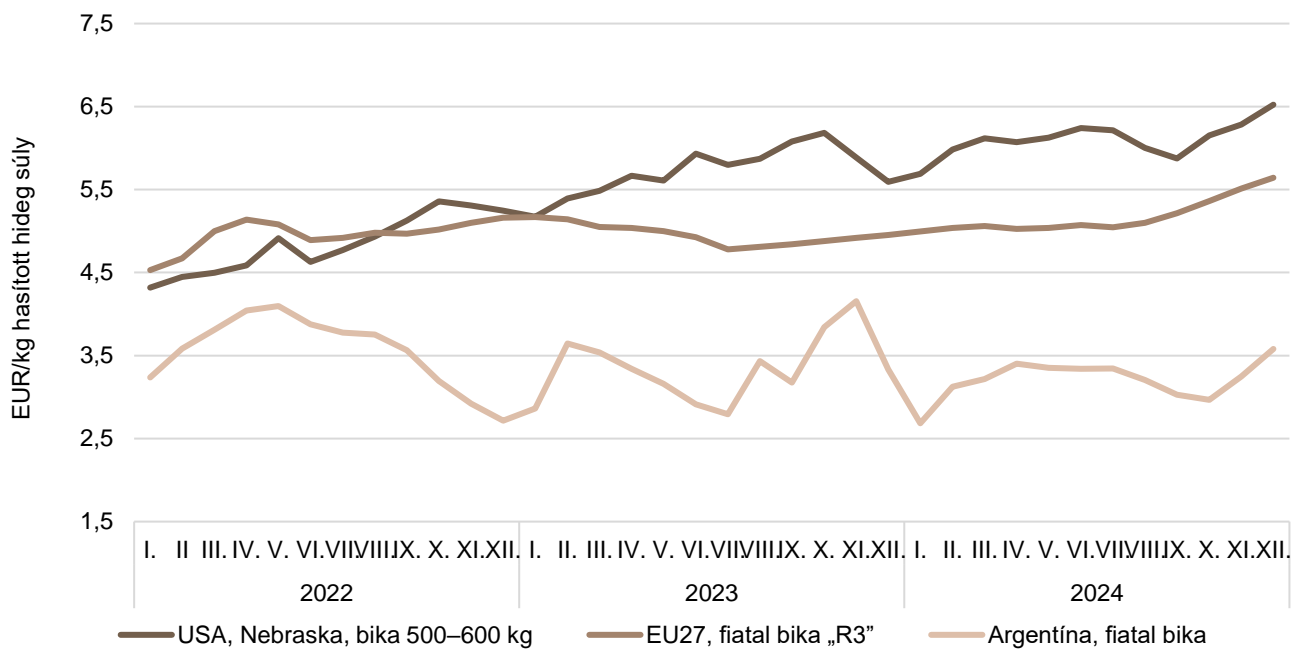
EUR/100 kg hasított hideg súly

	2024. 4. hét	2025. 3. hét	2025. 4. hét	2025. 4. hét/ 2024. 4. hét (százalék)	2025. 4. hét/ 2025. 3. hét (százalék)
Magyarország	–	–	–	–	–
Belgium	401,13	443,25	443,25	110,50	100,00
Bulgária	484,14	442,73	–	–	–
Csehország	451,85	527,91	550,02	121,73	104,19
Dánia	424,32	458,80	459,05	108,18	100,05
Németország	488,57	592,04	590,13	120,79	99,68
Észtország	–	–	–	–	–
Görögország	–	454,44	454,44	–	100,00
Spanyolország	504,66	634,88	636,55	126,13	100,26
Franciaország	528,00	575,00	578,00	109,47	100,52
Horvátország	510,15	525,05	528,17	103,53	100,59
Írország	502,55	572,20	587,43	116,89	102,66
Olaszország	539,05	599,35	599,35	111,19	100,00
Ciprus	–	–	–	–	–
Lettország	–	450,15	450,15	–	100,00
Litvánia	389,86	488,23	486,82	124,87	99,71
Luxemburg	–	–	–	–	–
Málta	–	–	–	–	–
Hollandia	371,00	532,00	587,00	158,22	110,34
Ausztria	496,45	549,60	552,68	111,33	100,56
Lengyelország	484,54	546,81	566,14	116,84	103,53
Portugália	506,43	552,93	575,73	113,68	104,12
Románia	482,89	476,84	500,27	103,60	104,91
Szlovénia	494,22	553,98	560,54	113,42	101,18
Szlovákia	–	–	–	–	–
Finnország	496,55	486,41	487,77	98,23	100,28
Svédország	510,96	542,87	558,40	109,28	102,86
EU	499,60	575,06	580,09	116,11	100,87

^{a)} Az ár tartalmazza a szállítási költséget is.

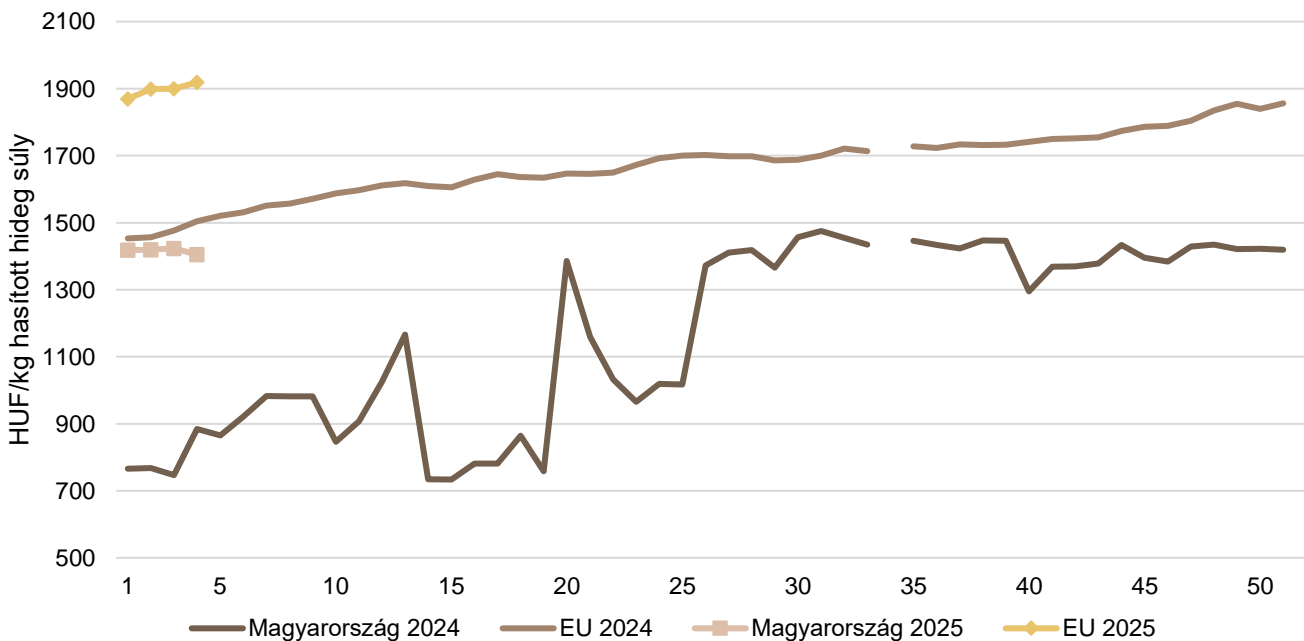
Forrás: Európai Bizottság

10. ábra: **A szarvasmarha havi világpiaci ára (2022–2024)**



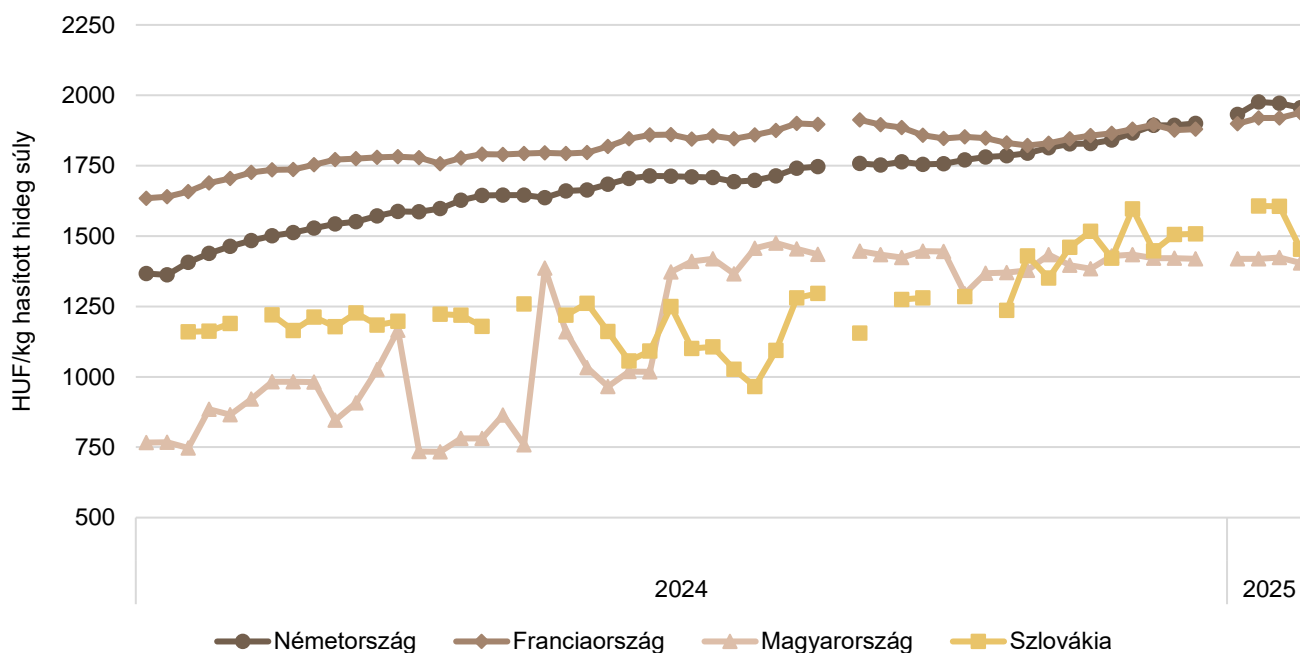
Forrás: USDA, Európai Bizottság, Minagri

11. ábra: **A vágótehén „O3” heti vágóhídi belépési ára Magyarországon és az EU-ban (2024–2025)**



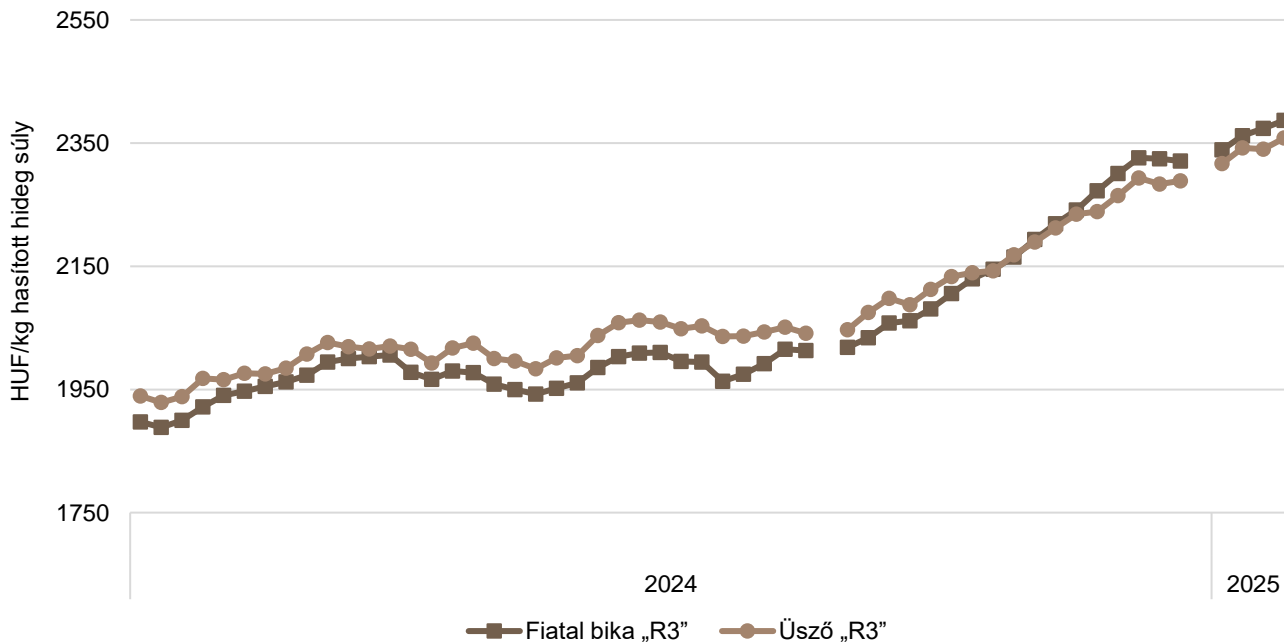
Megjegyzés: 2024. 26. héttől módszertani változás történt.
Forrás: Európai Bizottság, AKI PÁIR

12. ábra: A vágótehén „O3” heti vágóhídi belépési ára az EU néhány tagországában (2024–2025)

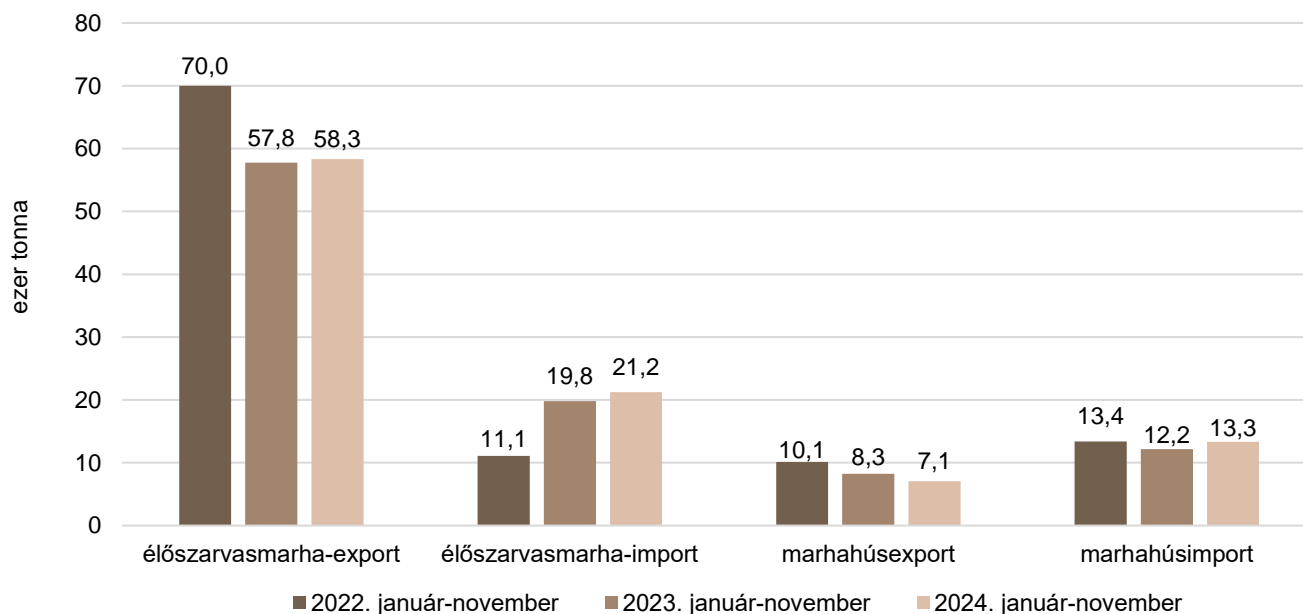


Megjegyzés: 2024. 26. héttől módszertani változás történt.
 Forrás: Európai Bizottság

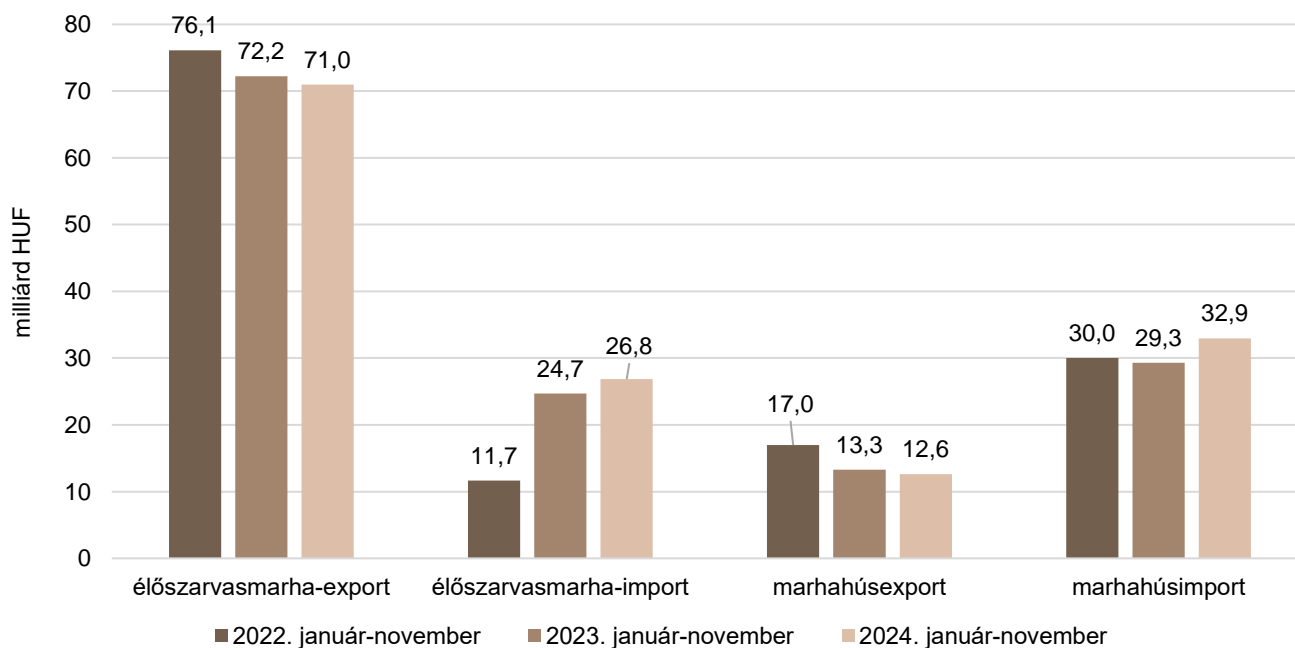
13. ábra: A fiatal bika „R3” és az üsző „R3” heti vágóhídi belépési ára az EU-ban (2024–2025)



Forrás: Európai Bizottság

14. ábra: **Az élő szarvasmarha és a marhahús külkereskedelmének mennyisége Magyarországon**

Forrás: KSH

15. ábra: **Az élő szarvasmarha és a marhahús külkereskedelmének értéke Magyarországon**

Forrás: KSH

Bárány

10. táblázat: **A vágóbárány termelői ára Magyarországon**

Megnevezés	Mértékegység	2024. 4. hét	2025. 3. hét	2025. 4. hét	2025. 4. hét/ 2024. 4. hét (százalék)	2025. 4. hét/ 2025. 3. hét (százalék)
Könnyű bárány	darab	989
	HUF/kg élősúly	2 465,48
ebből 20–24 kg között	darab	167
	HUF/kg élősúly	2 531,93
Nehéz bárány	darab	909
	HUF/kg élősúly	1 740,79
Vágóbárány összesen	darab	2 098	...	2 325	110,82	...
	HUF/kg élősúly	1 793,52	...	2 389,30	133,22	...

... = Adatvédelmi korlátok miatt nem közölhető adat.

Forrás: AKI PÁIR

11. táblázat: **A nehéz bárány (13 kg-nál nagyobb vágott súly) ára az Európai Unióban**

EUR/100 kg vágott súly

	2024. 4. hét	2025. 3. hét	2025. 4. hét	2025. 4. hét/ 2024. 4. hét (százalék)	2025. 4. hét/ 2025. 3. hét (százalék)
Magyarország	962,08	–	–	–	–
Belgium	699,40	838,50	839,10	119,97	100,07
Németország	832,09	854,10	911,63	109,56	106,74
Spanyolország	805,80	945,16	945,86	117,38	100,07
Franciaország	872,00	1 043,00	1 031,00	118,23	98,85
Horvátország	1 208,15	–	–	–	–
Írország	676,95	904,76	892,45	131,83	98,64
Olaszország	556,00	865,00	856,00	153,96	98,96
Ciprus	858,00	931,00	929,00	108,28	99,79
Lettország	578,89	628,11	674,71	116,55	107,42
Litvánia	616,75	565,76	–	–	–
Hollandia	–	–	–	–	–
Ausztria	667,00	678,00	712,00	106,75	105,01
Portugália	704,33	821,67	860,00	122,10	104,66
Románia	438,66	862,19	301,42	68,71	34,96
Finnország	557,76	555,00	555,00	99,51	100,00
Svédország	697,44	702,23	738,44	105,88	105,16
EU	776,94	940,01	925,26	119,09	98,43

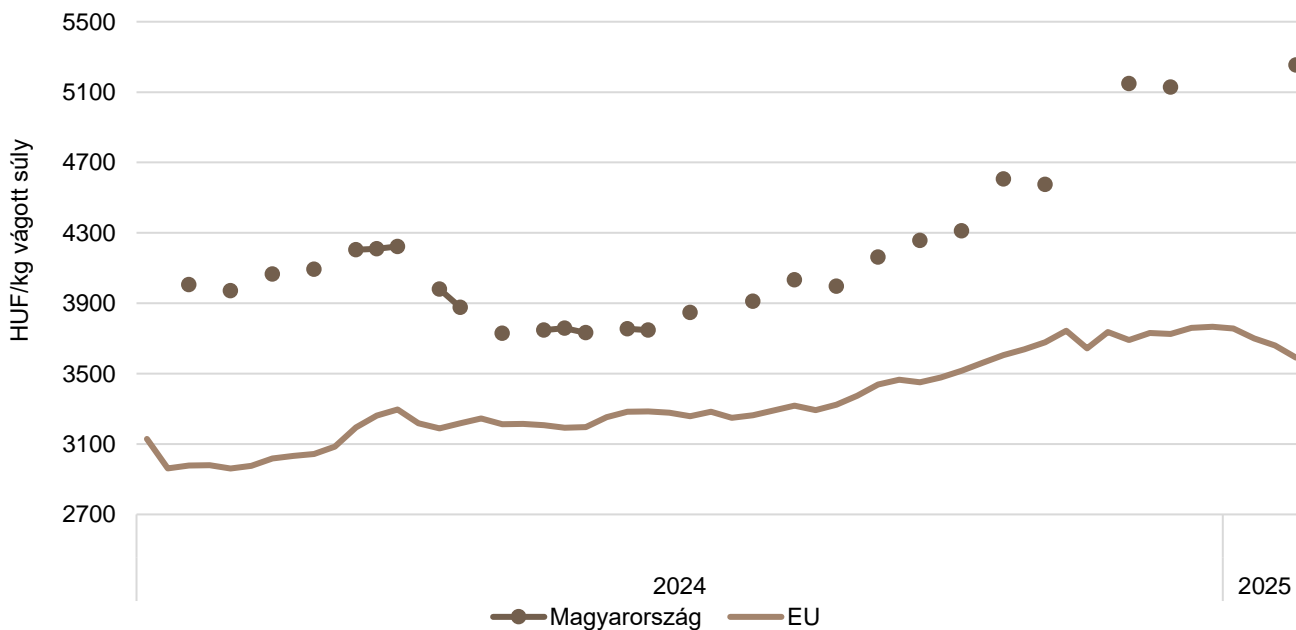
Forrás: Európai Bizottság

12. táblázat: **A könnyű bárány (13 kg-nál kisebb vágott súly) ára az Európai Unióban**

EUR/100 kg vágott súly

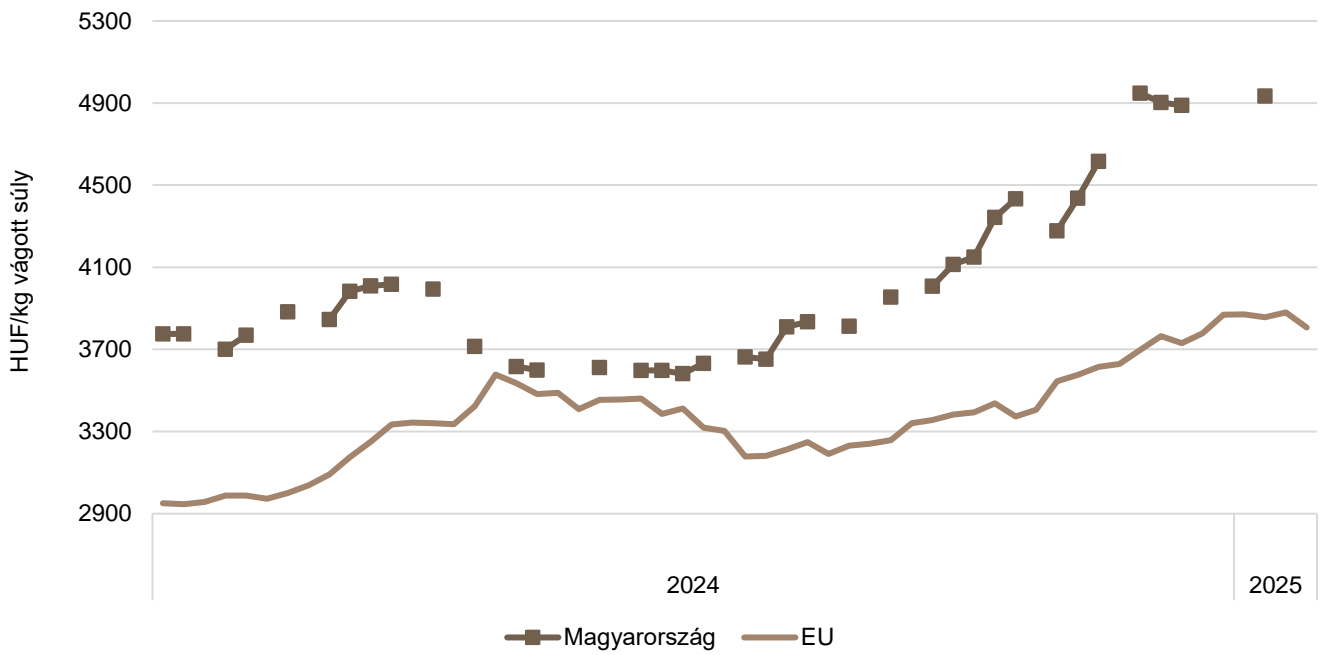
	2024. 4. hét	2025. 3. hét	2025. 4. hét	2025. 4. hét/ 2024. 4. hét (százalék)	2025. 4. hét/ 2025. 3. hét (százalék)
Magyarország	–	–	1 276,87	–	–
Bulgária	878,02	–	920,07	104,79	–
Görögország	716,70	–	–	–	–
Spanyolország	867,88	976,76	976,28	112,49	99,95
Horvátország	1 309,59	1 432,22	1 352,77	103,30	94,45
Olaszország	600,00	874,00	798,00	133,00	91,30
Portugália	898,86	1 055,53	1 044,88	116,25	98,99
Szlovénia	754,75	875,06	900,00	119,24	102,85
Szlovákia	–	–	–	–	–
EU	774,76	886,84	872,66	112,64	98,40

Forrás: Európai Bizottság

16. ábra: **A könnyű bárány heti termelői ára Magyarországon és az EU-ban (2024–2025)**

Forrás: Európai Bizottság, AKI PÁIR

17. ábra: **A nehéz bárány heti termelői ára Magyarországon és az EU-ban (2024–2025)**



Forrás: Európai Bizottság, AKI PÁIR

Nemzetközi előrevetítések

13. táblázat: **A világ hústermelése (2020–2024)**

ezer tonna

	2020	2021	2022 ^{a)}	2023 ^{b)}	2024 ^{b)}	2023/2022 (százalék)	2024/2023 (százalék)
Sertéshús							
Kína	36 340	47 500	55 410	57 940	56 750	104,57	97,95
Európai Unió	23 219	23 615	22 277	20 829	21 250	93,50	102,02
USA	12 845	12 560	12 252	12 391	12 684	101,13	102,36
Brazília	4 125	4 365	4 350	4 450	4 495	102,30	101,01
Fülöp-szigetek	1 115	1 000	1 020	1 050	1 040	102,94	99,05
Kanada	2 115	2 101	2 078	2 106	2 085	101,35	99,00
Japán	1 306	1 318	1 293	1 293	1 320	100,00	102,09
Dél-Korea	1 403	1 407	1 419	1 435	1 450	101,13	101,05
Mexikó	1 451	1 484	1 530	1 557	1 590	101,76	102,12
Egyéb	5 600	5 790	5 765	5 701	5 559	98,89	97,51
Összesen	96 060	107 952	114 617	116 301	116 018	101,47	99,76
Marha- és borjúhús							
USA	12 389	12 734	12 890	12 286	12 298	95,31	100,10
Brazília	9 975	9 750	10 350	10 950	11 850	105,80	108,22
Európai Unió	6 903	6 883	6 722	6 461	6 600	96,12	102,15
Kína	6 720	6 980	7 180	7 530	7 800	104,87	103,59
Argentína	3 170	3 000	3 140	3 280	3 100	104,46	94,51
Ausztrália	2 123	1 895	1 878	2 224	2 555	118,42	114,88
Mexikó	2 079	2 129	2 177	2 215	2 260	101,75	102,03
Kanada	1 314	1 385	1 412	1 326	1 315	93,91	99,17
Egyéb	6 801	7 008	6 900	6 855	6 626	99,35	96,66
Összesen	57 620	58 335	59 328	59 961	61 377	101,07	102,36

^{a)} Becslés.

^{b)} Előrevetítés.

Forrás: USDA

14. táblázat: **Az Európai Unió húspiacának kilátásai rövid távon (2019–2024)**

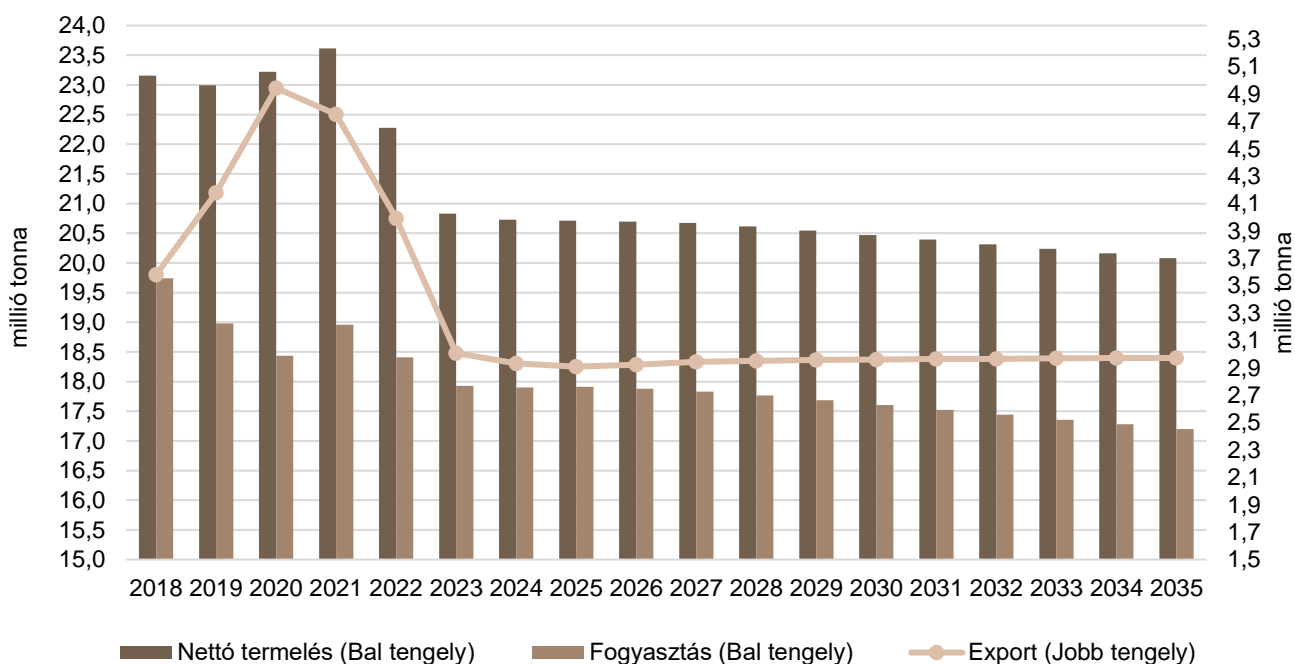
ezer tonna

	2019	2020	2021	2022	2023 ^{a)}	2024 ^{b)}	2023/2022 (százalék)	2024/2023 (százalék)
Sertéshús								
Nettó termelés	22 996	23 219	23 615	22 276	20 805	20 731	93,40	99,64
Import	162	159	97	121	108	106	88,88	97,96
Export	4 177	4 944	4 752	3 991	3 011	2 891	75,44	96,00
Fogyasztás	18 981	18 434	18 960	18 406	17 902	17 946	97,26	100,24
Egy főre jutó fogyasztás (kg)	33,1	32,1	33,0	32,0	31,0	31,0	96,88	100,00
Önellátottság (százalék)	121,4	126,1	124,8	121,3	116,5	115,8	96,04	99,40
Marha- és borjúhús								
Nettó termelés	6 964	6 903	6 883	6 722	6 457	6 304	96,05	97,63
Import	387	306	285	328	334	331	101,92	98,95
Export	577	593	567	517	522	537	100,95	103,01
Fogyasztás	6 774	6 617	6 600	6 533	6 259	6 097	95,81	97,41
Egy főre jutó fogyasztás (kg)	10,6	10,3	10,3	10,2	9,7	9,4	95,10	96,91
Önellátottság (százalék)	106,2	107,8	107,6	105,9	106,6	106,9	100,66	100,28
Juh- és kecskehús								
Nettó termelés	592	576	585	582	553	526	95,04	95,07
Import	162	154	126	155	159	163	102,26	102,52
Export	57	58	47	44	38	38	87,02	98,17
Fogyasztás	697	671	665	693	674	651	97,16	96,66
Egy főre jutó fogyasztás (kg)	1,4	1,3	1,3	1,4	1,3	1,3	92,86	100,00
Önellátottság (százalék)	93,1	94,2	95,5	91,2	90,1	89,2	98,79	99,00

^{a)} Becslés.^{b)} Előrevetítés.

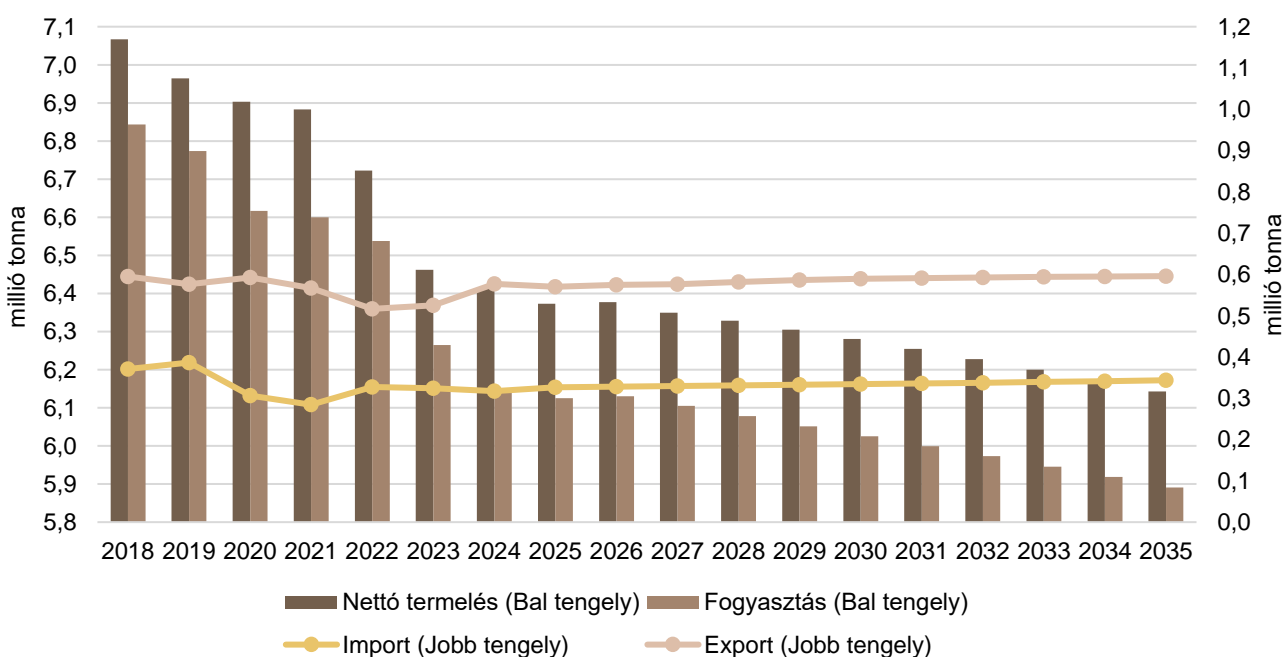
Forrás: Európai Bizottság

18. ábra: Az Európai Unió sertéshúsipiacának kilátásai középtávon (2018–2035)



Forrás: Európai Bizottság

19. ábra: Az Európai Unió marha- és borjúhúsipiacának kilátásai középtávon (2018–2035)



Forrás: Európai Bizottság

