

Agrárpiaci Jelentések  
ÉLŐÁLLAT ÉS HÚS

**Élőállat és Hús**  
**XVIII. évfolyam, 13. szám, 2015**

Megjelenik kéthetente  
2015. július 6.

**Felelős szerkesztő**  
Dr. Stummer Ildikó

**Szerző**  
Egri Edit  
egri.edit@aki.gov.hu

**Kiadó**  
Agrárgazdasági Kutató Intézet  
H-1093 Budapest, Zsil utca 3-5.  
Postacím: H-1463 Budapest, Pf.: 944  
Telefon: (+36 1) 476-6093  
Fax: (+36 1) 217-8111  
www.aki.gov.hu  
aki@aki.gov.hu  
https://pair.aki.gov.hu

ISSN 1418 2130

Az Élőállat és Hús piaci jelentésen kívül kínáljuk még a Baromfi; Zöldség, Gyümölcs és Bor; Tej és Tejtermékek; Gabona és Ipari Növények piaci jelentéseket is.

A kiadványokkal kapcsolatban részletes felvilágosítást ad:  
Mihók Zsolt  
Telefon: (+36 1) 476-3064

## Tartalomjegyzék

<b>Összefoglaló.....</b>	<b>3</b>
<b>Piaci jelentés .....</b>	<b>4</b>
Világ .....	4
Európai Unió.....	4
Magyarország .....	4
Agrárpolitikai hírek .....	5
<b>Táblázatok, ábrák.....</b>	<b>6</b>
Sertés .....	6
Szarvasmarha .....	13
Bárány.....	18
Nemzetközi előrevetítések.....	21

Minden jog fenntartva. A kiadvány bármely részének sokszorosítása, adatainak bármilyen formában (nyomtatott vagy elektronikus) történő tárolása vagy továbbítása, illetőleg bármilyen elven működő adatbázis-kezelő segítségével történő felhasználása csak a kiadó előzetes írásbeli engedélyével történhet.

## Összefoglaló

Az USA-ban a bika ára 12,5 százalékkal 5,76 dollár (USD)/kg hasított súlyra emelkedett 2015 májusában az egy évvel korábbihoz viszonyítva, amit a vágómarha szűkös kínálata okozott.

Braziliában a szarvasmarha ára brazil reálban kifejezve 21 százalékkal emelkedett 2015 májusában az előző év azonos időszakának átlagárához képest.

Az EU-ban a fiatal bika „R3” kereskedelmi osztály vágóhídi belépési ára 3,73 euró/kg hasított hideg súly volt 2015 májusában, ami 2 százalékos emelkedést jelentett az egy évvel korábbihoz viszonyítva.

Magyarországon a fiatal bika termelői ára 2,9 százalékkal, a vágótehéné 1,9 százalékkal csökkent, míg a vágóüsző ára 1,1 százalékkal emelkedett 2015 júniusában az előző év azonos időszakának átlagárához képest.

## Piaci jelentés

### Világ

Az Amerikai Egyesült Államok agrárminisztériumának (*USDA*) júniusban megjelent elemzése szerint az USA marhahústermelése csaknem 1 százalékkal növekedhet 2015 harmadik negyedévében a 2014. július-szeptember közötti időszakban előállított mennyiséghez képest. A szakértők a belső kereslet bővülése és a szűkéségnél kevesebb vágómarha miatt a vágómarha termelői árának 1-4 százalékos emelkedésére számítanak. Becslések szerint az Egyesült Államok marhahúsimportja 8 százalékkal bővíthet a vizsgált időszakban, főként Ausztráliából érkező több marhahús. Ausztráliában a szárazság miatt több szarvasmarhát küldenek a vágóhidra, így növelni tudják a kivitelüket. A termelés bővülése ellenére a nemzetközi piacon értékesített marhahús mennyisége 3,5 százalékkal mérséklődhet a 2015. július és szeptember közötti időszakban az egy évvel korábbihoz viszonyítva. A nemzetközi piacon értékesíthető marhahús mennyiségét csökkenti a belső fogyasztás több mint 2 százalékos emelkedése, és az erős amerikai dollár miatt az exportár veszt versenyképességéből. Az USA dél-alföldi államaiban (Texas, Oklahoma) az utóbbi hetek esőzései hatására a legelő állattartó képessége javult, így a termelők kevesebb tehenet selejteznek. Ugyanakkor az alföld nyugati részén továbbra is száraz időjárás uralkodik.

Az *USDA* adatai szerint az Egyesült Államok marhahús-kibocsátása 5 százalékkal, borjúhústermelése 22 százalékkal csökkent 2015 első öt hónapjában a 2014. január-májuséhoz viszonyítva. A legfrissebb vágási adatok szerint az idei év első öt hónapjában 7 százalékkal esett a szarvasmarhák vágása 2014 hasonló időszakához képest, míg a vágóhidra kerülő szarvasmarhák élősúlya 2 százalékkal nőtt. Az USA-ban a bika ára 12,5 százalékkal 5,76 dollár (USD)/kg hasított súlyra emelkedett 2015 májusában az egy évvel korábbihoz viszonyítva, amit a szűkös vágómarha-kínálat okozott. Az Egyesült Államok kormánya feloldotta a braziliai és az argentin friss és fagyasztott marhahúsra vonatkozó importtilalmát, ami kiváltotta az amerikai termelők nemtetszését, mivel tartanak a száj- és körömfájás kórokozójának behurcolásától.

Braziliában a szarvasmarha ára brazil reálban kifejezve 21 százalékkal emelkedett 2015 májusában az előző év azonos időszakának átlagárához képest. A Brazília és Kína között zajló kétoldalú kereskedelmi tárgyalásoknak köszönhetően 26 braziliai vágóhidra kaphatja meg a közeljövőben az exportengedélyt Kínától marha-, sertés- és baromfi-hús szállítására.

A Földművelésügyi, Állattenyésztési és Halászati Minisztérium (*Minagri*) adatai szerint Argentínában a szarvasmarha ára argentin pezóban kifejezve 11 százalékkal emelkedett 2015 májusában az előző év hasonló időszakának átlagárához viszonyítva. Az ország marhahústermelése a 2015. január-április közötti időszakban 4,3 százalékkal nőtt az egy évvel korábbihoz képest. A belső fogyasztás 2,5 százalékkal, a marhahúskivitel 37 százalékkal bővült a vizsgált időszakban. Az export növekedése abból adódott, hogy a tavalyi év elején az argentin kormány korlátozta a kivitelt.

### Európai Unió

Az Európai Bizottság adatai szerint a Közösség 13 százalékkal több élő szarvasmarhát és marhahúst értékesített a nemzetközi piacon 2015 első négy hónapjában, mint egy évvel korábban. A legnagyobb piacok Hongkong (11 százalék részesedés), Libanon (9 százalék) és Ghána (7 százalék) voltak. A Hongkongba szállított mennyiség 32 százalékkal nőtt, Libanonba 62 százalékkal emelkedett a kivitel. A korábbi legnagyobb célpiac, Törökország részesedése 5 százalék körül alakult az idei év eddig eltelt időszakában.

Az EU élőmarha- és marhahúsimportja 6 százalékkal csökkent 2015 első négy hónapjában a 2014. január-április közötti időszakban beszállított mennyiséghez képest. A behozatal 44 százaléka Braziliából, 15 százaléka Uruguayból és 13 százaléka Argentínából származott. Braziliából és Uruguayból kevesebb marhahús érkezett a megfigyelt periódusban, míg Argentínából 1,5 százalékkal nőtt a beszállított marhahús mennyisége.

Az EU-ban a fiatal bika „R3” kereskedelmi osztály vágóhídi belépési ára 3,73 euró/kg hasított hideg súly volt 2015 májusában, ami 2 százalékos emelkedést jelentett az egy évvel korábbihoz képest. A tehén „O3”

ára 2,7 százalékkal nőtt, míg az üsző „R3” ára 1 százalékkal csökkent ugyanezekkor.

## Magyarország

A KSH adatai szerint Magyarország élőmarha-exportja 8 százalékkal nőtt 2015 első négy hónapjában 2014 hasonló időszakához képest. A törökországi piacra került a legtöbb szarvasmarha, csaknem 3 milliárd forint értékű volt a Magyarországról vásárolt élő szarvasmarha a törökországi piac újbóli megnyitása után. A Törökországba kerülő szarvasmarhák 87 százaléka 160 és 300 kg közötti volt. A Libanonba (-36 százalék) és az Ausztriába (-1 százalék) exportált mennyiség csökkent. Magyarország élőmarha-importja 1 százalékkal mérséklődött 2015. január-április időszakában a 2014. január-április közötti időszakban beszállított mennyiséghez képest. Az élő szarvasmarha egyharmada Németországból származott. Magyarország marhahúsexportja

21 százalékkal csökkent a vizsgált időszakban, a kivétel értéke hasonló mértékben esett. A marhahúsimport volumene és értéke egyaránt 9 százalékkal nőtt. Magyarország nettó exportőr volt élő szarvasmarhából és marhahúsból a vizsgált időszakban.


Magyarországon a fiatal bika termelői ára 2,9 százalékkal, a vágótehéné 1,9 százalékkal csökkent, míg a vágóüsző ára 1,1 százalékkal emelkedett 2015 júniusában az előző év azonos időszakának átlagárához viszonyítva. A termékpálya további fázisaiban növekedtek az árak. A csontos marhahús frissen félben termék feldolgozó értékesítési ára 11 százalékkal, a csontos marhahús frissen negyedben (eleje) termék ára 6 százalékkal és a csontos marhahús frissen negyedben (hátlaja) termék ára 1 százalékkal emelkedett a megfigyelt időszakban. A KSH adatai szerint a marharostélyos fogyasztói ára 1,7 százalékkal nőtt 2015 májusában az egy évvel korábbihoz képest.

## Agrárpolitikai hírek

A Földművelésügyi Minisztérium tájékoztatása szerint újra elindítják a tanyafejlesztési programot, az elektronikus pályázati felület július 15-én nyílik meg a Herman Ottó Intézet honlapján. A program idej keretösszege 1,4 milliárd forint. A programot a tanyai gazdálkodás megújítására, a tanyák sajátos értékeinek megőrzésére és a

tanyasi életmód hátrányainak csökkentésére hirdetik meg. Hat alföldi megyéből, illetve Pest megye déli járásaiból lehet pályázatot benyújtani, a program 724 települést érint. A programot teljes mértékben hazai forrásból finanszírozzák, így pályázati rendszere egyszerűbb és gyorsabb, mint az uniós pályázatoké.

# MEGÚJULT A SERTÉSINFORMÁCIÓS RENDSZER!



Örömkre szolgál, hogy az ágazat szereplői értékelő kérdőívünk kitöltésével segítették az információs honlap továbbfejlesztését.

Szíves együttműködésüket ezúton is köszönjük!

A Sertésinformációs Rendszer elérhetősége változatlan:

[www.sertesinfo.aki.gov.hu](http://www.sertesinfo.aki.gov.hu)



## Táblázatok, ábrák

### Sertés

1. táblázat: A vágósertés termelői ára<sup>a)</sup> Magyarországon

Megnevezés	Minőségi kategória	Mértékegység	2014. 26. hét	2015. 25. hét	2015. 26. hét	2015. 26. hét/ 2014. 26. hét (százalék)	2015. 26. hét/ 2015. 25. hét (százalék)
Vágósertés hazai termelésből	E	darab	21 070	25 779	25 710	122,02	99,73
		HUF/kg hasított meleg súly	530,84	468,92	461,07	86,86	98,33
	Valamennyi kategória <sup>b)</sup>	darab	47 956	52 268	53 467	111,49	102,29
		HUF/kg hasított meleg súly	529,63	466,69	457,86	86,45	98,11

<sup>a)</sup> Az ár nem tartalmazza a szállítási költséget.

<sup>b)</sup> S-P, Nem minősített, M1.

Forrás: AKI PÁIR

2. táblázat: A vágósertés vágóhídi belépési ára<sup>a)</sup> Magyarországon

Megnevezés	Mértékegység	2014. 26. hét	2015. 25. hét	2015. 26. hét	2015. 26. hét/ 2014. 26. hét (százalék)	2015. 26. hét/ 2015. 25. hét (százalék)
Vágósertés hazai termelésből származó	darab	47 956	52 268	53 467	111,49	102,29
	HUF/kg hasított meleg súly	540,33	476,88	468,05	86,62	98,15
Vágósertés importból származó	darab	...	3 375	...	...	...
	HUF/kg hasított meleg súly	...	452,69	...	...	...

...= adatvédelmi korlátok miatt nem közölhető adat.

<sup>a)</sup> A sertések termelői ára a vágóhíd kapujában, amely tartalmazza a szállítási költséget is.

Forrás: AKI PÁIR

3. táblázat: A hizósertéstáp értékesítési ára Magyarországon

Megnevezés	Mértékegység	2014. május	2015. április	2015. május	2015. május / 2014. május (százalék)	2015. május / 2015. április (százalék)
Hizósertéstáp I.	tonna	4 138,16	4 026,27	2 785,77	67,32	69,19
	HUF/tonna	83 346	80 048	82 254	98,69	102,76
Hizósertéstáp II.	tonna	3 143,47	3 339,19	3 097,58	98,54	92,76
	HUF/tonna	74 664	69 039	69 525	93,12	100,70
Hizósertéstáp III.	tonna	...	-	-	-	-
	HUF/tonna	...	-	-	-	-

...= adatvédelmi korlátok miatt nem közölhető adat.

Forrás: AKI PÁIR

4. táblázat: A nyers sertéshúsok feldolgozóinak értékesítési ára Magyarországon

Megnevezés	Mértékegység	2014. 26. hét	2015. 25. hét	2015. 26. hét	2015. 26. hét/	2015. 26. hét/
					2014. 26. hét	2015. 25. hét
				(százalék)		(százalék)
Csontos sertéshús, lehúzott, félben (fej, láb és farok nélkül)	tonna	236,52	127,89	97,02	41,02	75,87
	HUF/kg	719,98	644,06	652,00	90,56	101,23
Szalonnás és bőrös sertéshús, félben (fejvel, lábbal, farokkal)	tonna	295,06	279,99	312,79	106,01	111,72
	HUF/kg	618,71	535,44	528,63	85,44	98,73
Sertéskaraj, csonttal, szűzpecsenye nélkül	tonna	1,11	0,50	0,49	43,69	97,00
	HUF/kg	1 070,81	947,63	960,10	89,66	101,32
Sertéscomb, csont nélkül	tonna	35,56	46,71	63,27	177,96	135,45
	HUF/kg	959,86	912,76	873,68	91,02	95,72
Sertésstarja, csonttal	tonna	17,49	28,92	37,64	215,12	130,12
	HUF/kg	853,32	754,93	766,54	89,83	101,54

Forrás: AKI PÁIR

5. táblázat: A vágósertés termelői ára az EU néhány tagországában

	EUR/kg hasított súly				
	2015. 23. hét	2015. 24. hét	2015. 25. hét	2015. 26. hét	2015. 27. hét
Vion (Hollandia)	1,41	1,45	1,48	1,42	1,34
Compexo (Hollandia)	1,42	1,46	1,48	1,40	1,35
KDV (Hollandia)	1,41	1,45	1,49	1,42	1,35
Németország (szerződéses ár)	1,45	1,48	1,53	1,49	1,40
Tönnies (Németország)	1,45	1,48	1,53	1,45	1,40
West Fleisch (Németország)	1,43	1,46	1,51	1,44	1,38
Danish Crown (Dánia)	1,29	1,29	1,31	1,31	1,29
Tican (Dánia)	1,29	1,29	1,31	1,31	1,29
Covavee (Belgium)	1,36	1,37	1,41	1,38	-
Breton (Franciaország)	1,27	1,31	1,35	1,37	-

Forrás: Schuttert, Landbrug &amp; Fodevarer, MPB

6. táblázat: A vágósertés („E” minőségi kategória) vágóhídi belépési ára<sup>a)</sup> az Európai Unióban

	HUF/kg hasított hideg súly				
	2014. 26. hét	2015. 25. hét	2015. 26. hét	2015. 26. hét/ 2014. 26. hét (százalék)	2015. 26. hét/ 2015. 25. hét (százalék)
<b>Magyarország</b>	<b>553</b>	<b>489</b>	<b>481</b>	<b>87,02</b>	<b>98,36</b>
Belgium	488	411	400	81,99	97,41
Bulgária	599	490	489	81,67	99,77
Csehország	536	469	471	87,88	100,32
Dánia	483	430	428	88,65	99,67
Németország	556	479	459	82,52	95,77
Észtország	510	448	453	88,86	101,19
Görögország	561	482	492	87,72	102,10
Spanyolország	574	475	480	83,61	101,01
Franciaország	489	441	452	92,42	102,52
Horvátország	547	474	467	85,38	98,38
Írország	531	481	482	90,78	100,40
Olaszország	-	447	446	-	99,69
Ciprus	630	536	535	84,86	99,69
Lettország	535	479	394	73,56	82,17
Litvánia	540	469	460	85,11	98,12
Luxemburg	540	468	456	84,50	97,43
Málta	729	713	710	97,49	99,69
Hollandia	489	422	403	82,35	95,52
Ausztria	544	473	461	84,80	97,52
Lengyelország	540	462	445	82,35	96,17
Portugália	599	516	517	86,27	100,29
Románia	550	480	490	89,01	102,03
Szlovénia	535	501	493	92,13	98,40
Szlovákia	539	463	459	85,32	99,17
Finnország	495	466	464	93,78	99,56
Svédország	569	556	555	97,45	99,73
Egyesült Királyság	613	571	573	93,51	100,46
<b>EU</b>	<b>536</b>	<b>466</b>	<b>456</b>	<b>85,14</b>	<b>97,97</b>

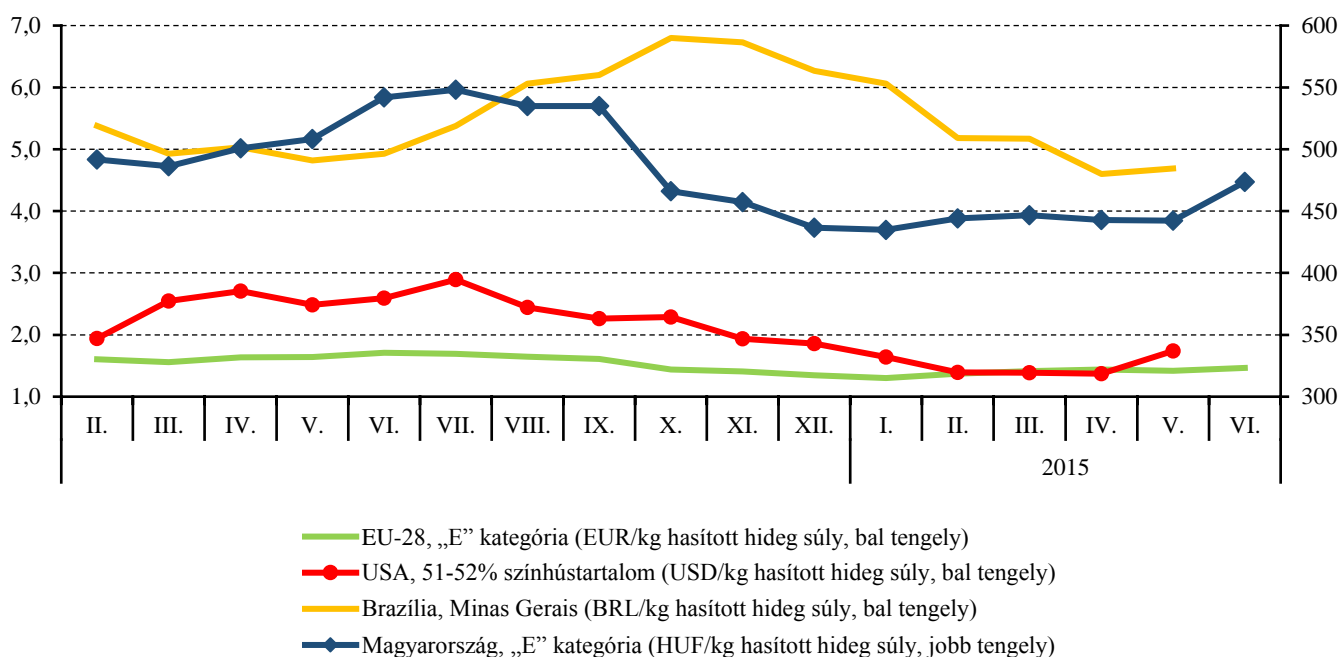
<sup>a)</sup> Az ár tartalmazza a szállítási költséget is.

Megjegyzés: Átszámítva az MNB hivatalos középárfolyamán.

Forrás: Európai Bizottság, AKI PÁIR

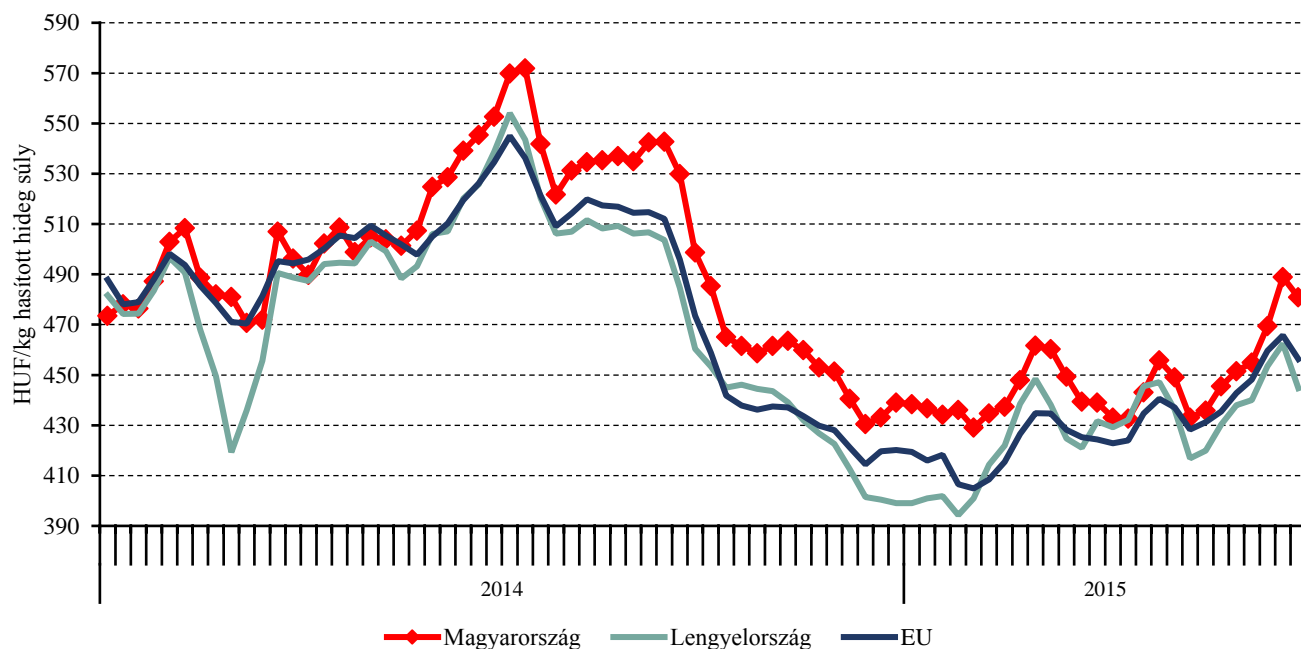


1. ábra: A sertés havi világsági ára nemzeti valutában (2014-2015)



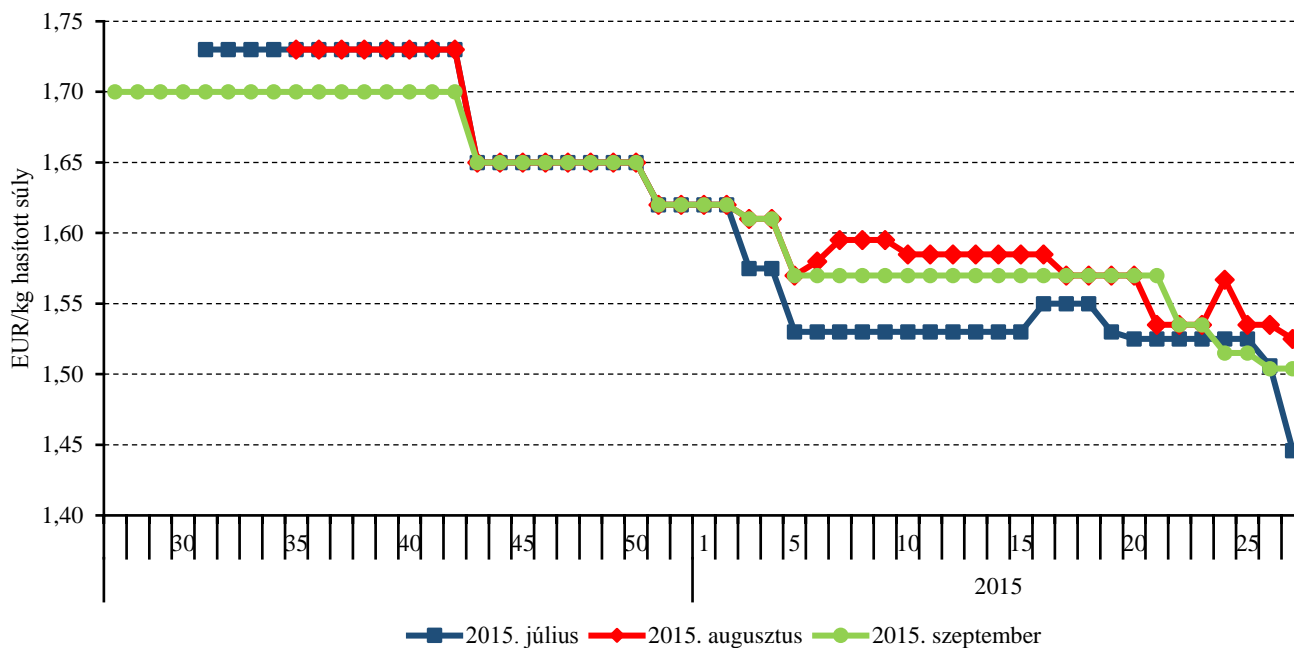
Forrás: USDA, Európai Bizottság, MPB, AKI PÁIR

2. ábra: A vágósertés („E” minőségi kategória) heti vágóhídi belépési ára az EU néhány tagországában (2014-2015)

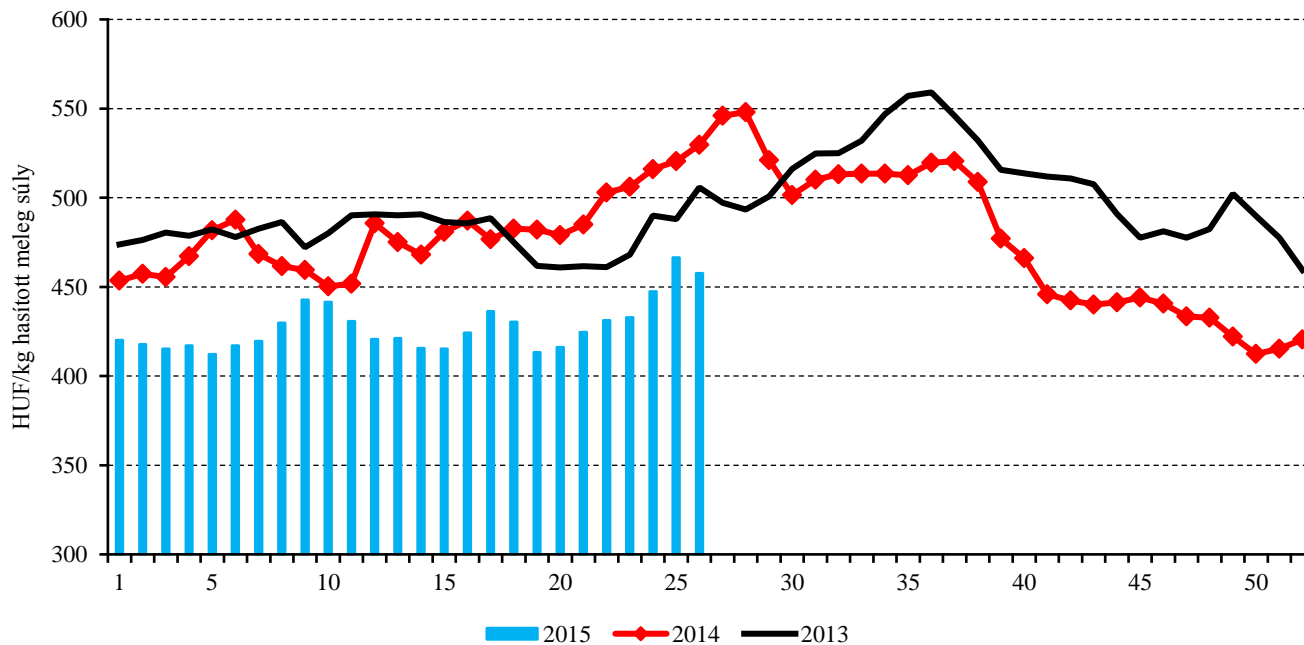


Forrás: Európai Bizottság, AKI PÁIR

3. ábra: A sertés (56 százalék színhústartalom) különböző határidőre szóló jegyzése a frankfurti és a lipcei árutőzsdén (2014-2015)

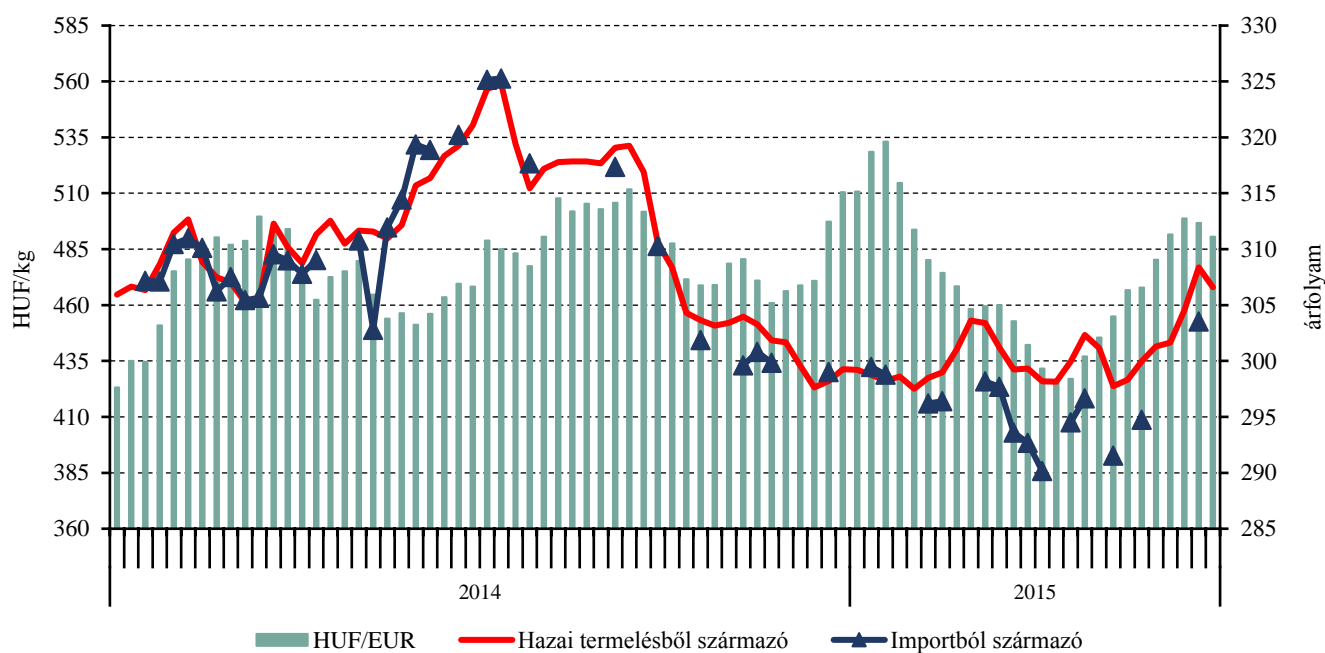


Megjegyzés: A frankfurti árutőzsde jegyzése május 7-én megszűnt, a lipcei árutőzsde május 11-én kezdődött el.  
 Forrás: Eurex Exchange, European Energy Exchange

4. ábra: A hazai termelésből származó vágósertés<sup>a)</sup> heti termelői ára Magyarországon (2013-2015)

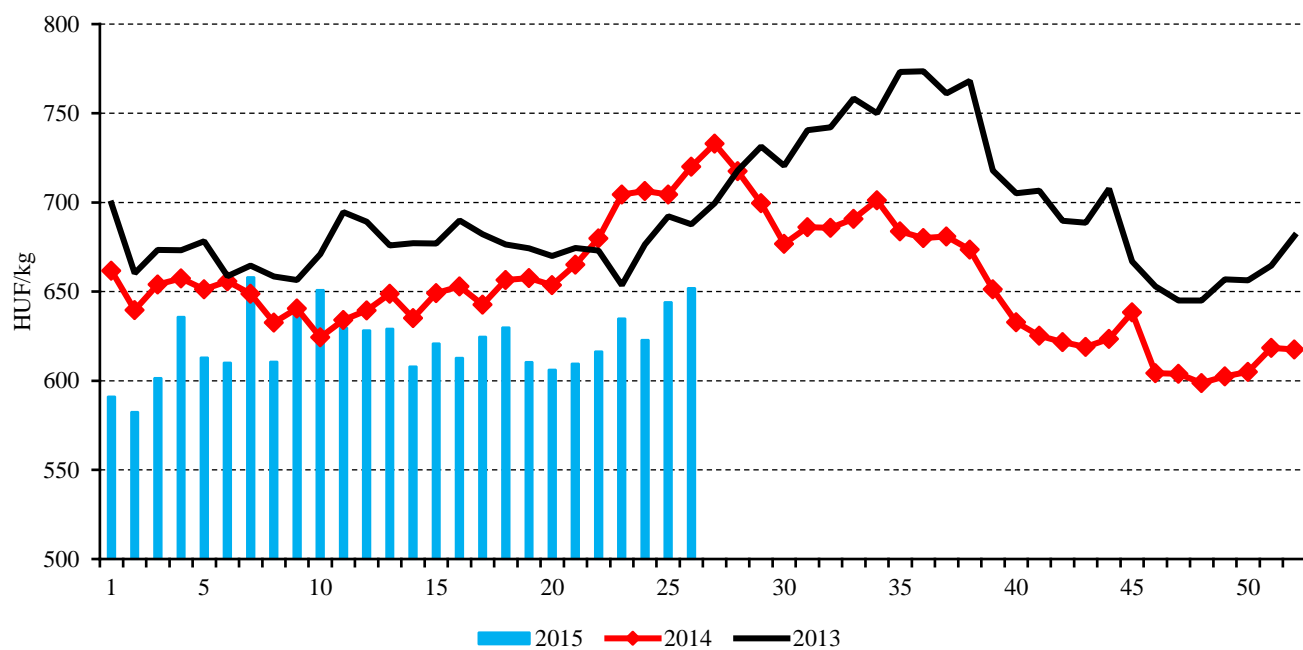
<sup>a)</sup> S-P, Nem minősített, M1.  
 Forrás: AKI PÁIR

5. ábra: A vágósertés heti vágóhídi belépési ára Magyarországon (2014-2015)



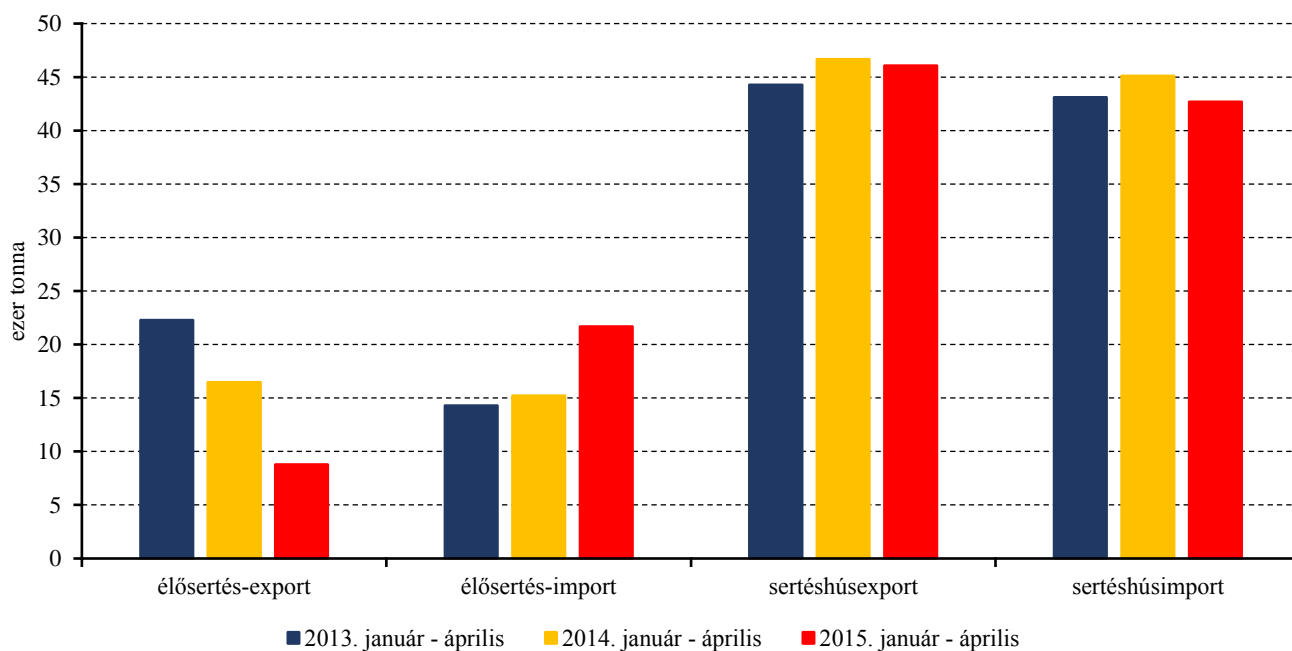
Forrás: AKI PÁIR, MNB

6. ábra: A csontos sertéshús, lehúzott, félben heti értékesítési ára Magyarországon (2013-2015)



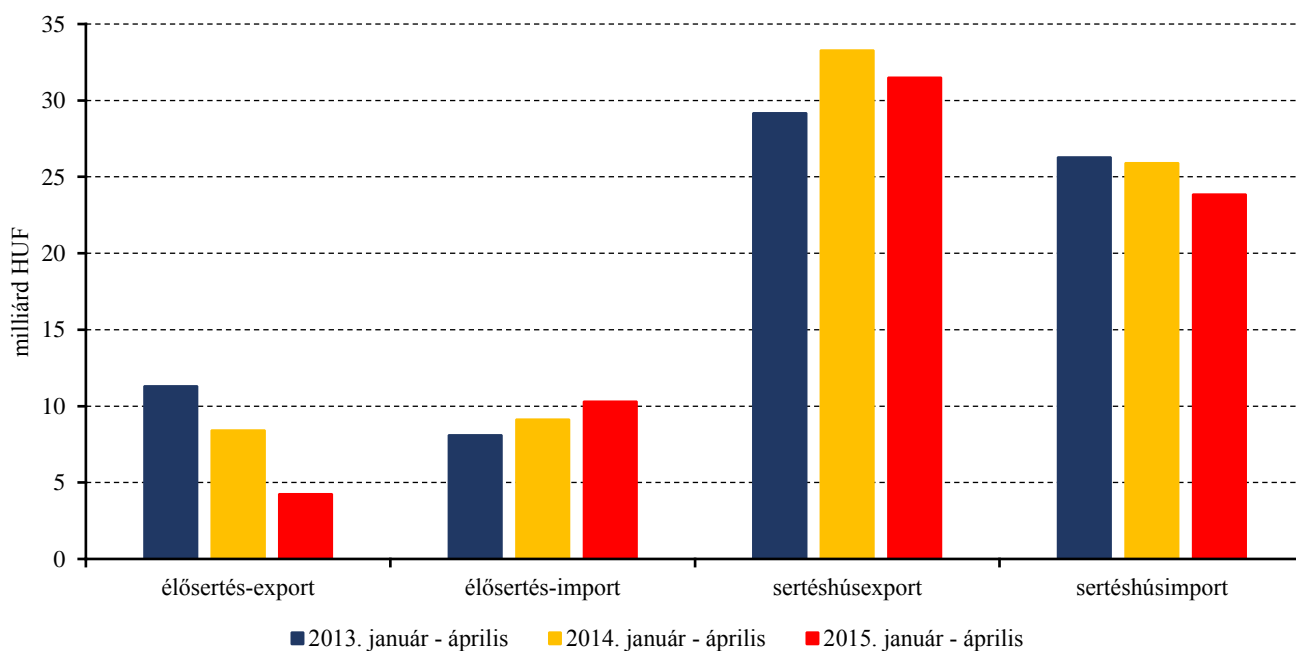
Forrás: AKI PÁIR

7. ábra: Az élő sertés és a sertéshús külkereskedelmének mennyisége Magyarországon



Forrás: KSH

8. ábra: Az élő sertés és a sertéshús külkereskedelmének értéke Magyarországon



Forrás: KSH

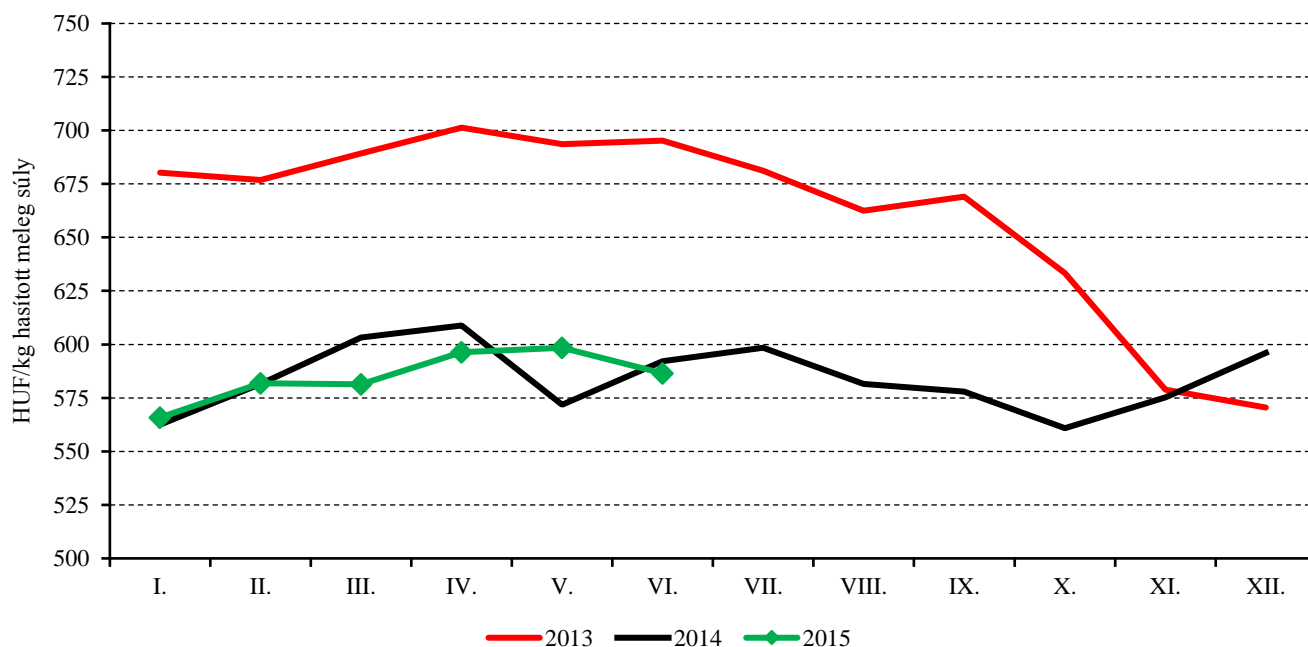
## Szarvasmarha

7. táblázat: A vágómarha termelői ára Magyarországon

Megnevezés	Minőségi kategória	Mértékegység	2014. 26. hét	2015. 25. hét	2015. 26. hét	2015. 26. hét/ 2014. 26. hét (százalék)	2015. 26. hét/ 2015. 25. hét (százalék)
Fiatal bika	E-P	darab	138	158	115	83,33	72,78
		hasított meleg súly (kg)	33 760	37 785	29 307	86,81	77,56
		HUF/kg hasított meleg súly	795,67	756,66	749,25	94,17	99,02
Vágótehén	E-P	darab	497	589	612	123,14	103,90
		hasított meleg súly (kg)	142 045	174 524	168 068	118,32	96,30
		HUF/kg hasított meleg súly	565,96	553,34	537,58	94,99	97,15
Vágóüsző	E-P	darab	57	39	59	103,51	151,28
		hasított meleg súly (kg)	13 101	9 367	14 266	108,89	152,30
		HUF/kg hasított meleg súly	545,18	514,26	577,51	105,93	112,30
Vágómarha összesen	E-P	darab	730	827	852	116,71	103,02
		hasított meleg súly (kg)	199 041	233 377	229 001	115,05	98,12
		HUF/kg hasított meleg súly	602,83	591,37	585,36	97,10	98,98

Forrás: AKI PÁIR

9. ábra: A vágómarha havi termelői ára Magyarországon (2013-2015)



Forrás: AKI PÁIR

8. táblázat: **A fiatal bika („R3”minőségi kategória) vágóhídi belépési ára<sup>a)</sup> az Európai Unióban**

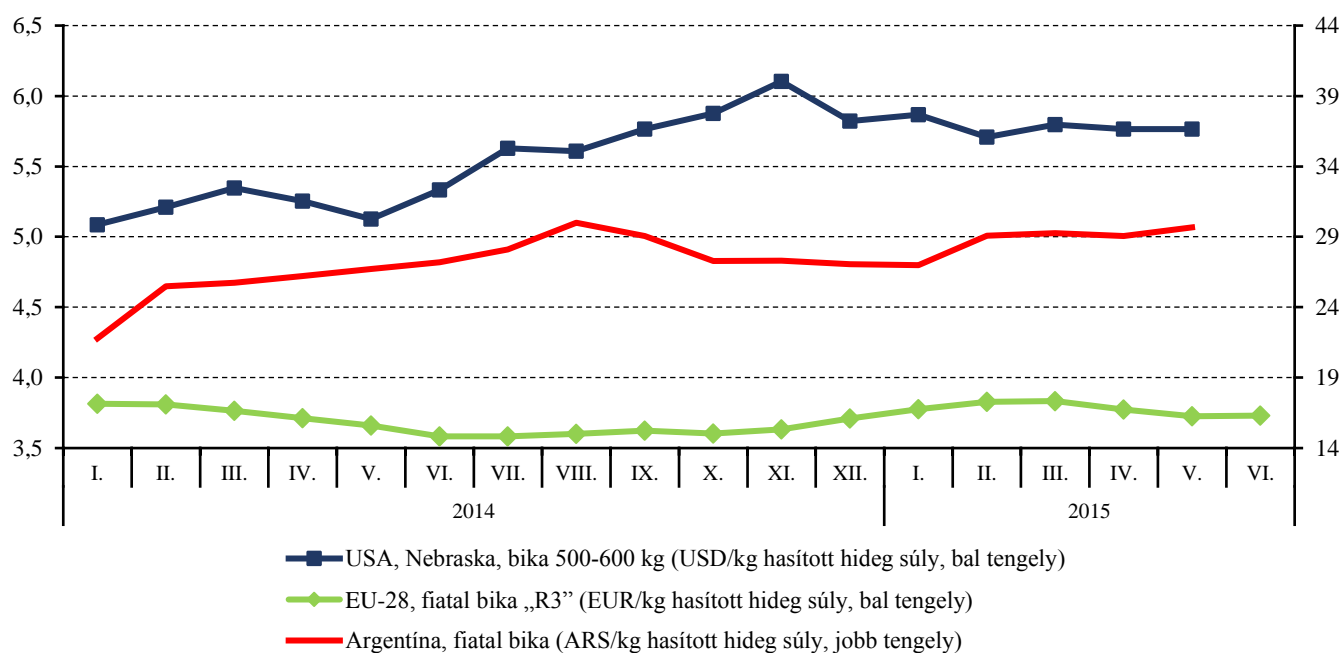
	HUF/kg hasított hideg súly				
	2014. 26. hét	2015. 25. hét	2015. 26. hét	2015. 26. hét/ 2014. 26. hét (százalék)	2015. 26. hét/ 2015. 25. hét (százalék)
<b>Magyarország</b>	-	-	-	-	-
Belgium	917	953	950	103,56	99,72
Bulgária	-	-	-	-	-
Csehország	975	1 031	1 038	106,51	100,72
Dánia	1 212	1 219	1 217	100,41	99,84
Németország	1 086	1 178	1 178	108,40	100,01
Észtország	953	-	970	101,71	-
Görögország	1 333	1 348	1 356	101,74	100,64
Spanyolország	1 154	1 116	1 102	95,47	98,74
Franciaország	1 128	1 159	1 153	102,17	99,42
Horvátország	1 067	1 078	1 113	104,23	103,22
Írország	1 072	1 285	1 288	120,16	100,20
Olaszország	1 132	1 129	1 151	101,66	101,87
Ciprus	-	-	-	-	-
Lettország	-	798	819	-	102,62
Litvánia	868	870	913	105,20	104,92
Luxemburg	1 125	1 123	1 087	96,68	96,78
Málta	-	-	-	-	-
Hollandia	1 081	1 088	1 059	97,90	97,28
Ausztria	1 101	1 176	1 170	106,31	99,53
Lengyelország	940	1 011	1 007	107,09	99,60
Portugália	1 168	1 135	1 121	95,93	98,70
Románia	-	840	836	-	99,61
Szlovénia	1 024	1 076	1 070	104,54	99,46
Szlovákia	1 050	1 060	1 058	100,71	99,78
Finnország	1 232	1 210	1 213	98,49	100,23
Svédország	1 121	1 420	1 371	122,32	96,53
Egyesült Királyság	1 182	1 428	1 464	123,85	102,52
<b>EU</b>	<b>1 106</b>	<b>1 171</b>	<b>1 168</b>	<b>105,65</b>	<b>99,77</b>

<sup>a)</sup>Az ár tartalmazza a szállítási költséget is.

Megjegyzés: Átszámítva az MNB hivatalos középárfolyamán.

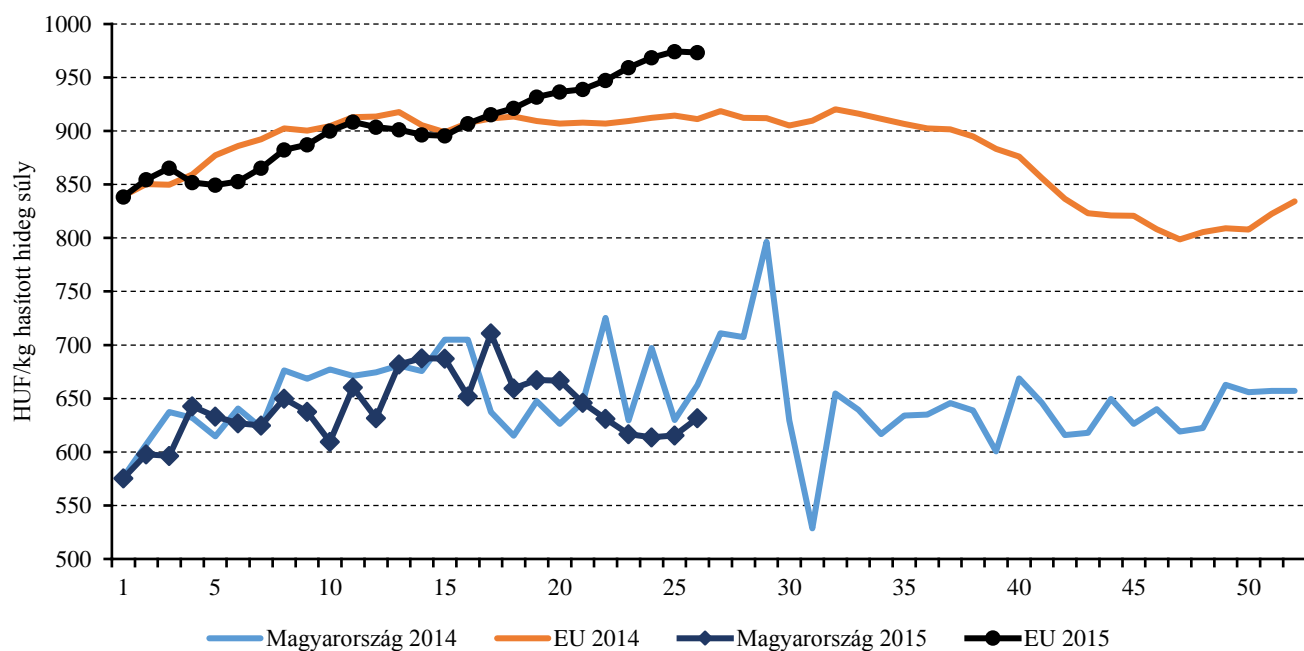
Forrás: Európai Bizottság, AKI PÁIR

10. ábra: A szarvasmarha havi világpiaci ára nemzeti valutában (2014-2015)



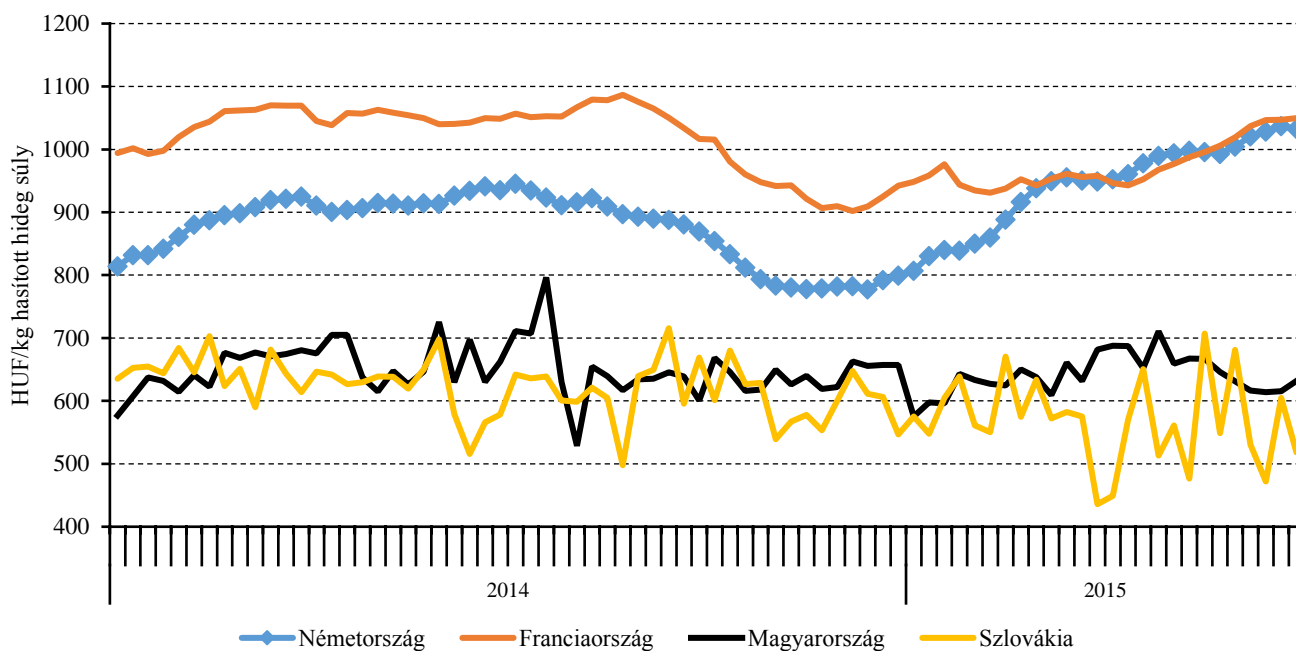
Forrás: USDA, Európai Bizottság, Minagri

11. ábra: A vágótehén „O3” heti vágóhídi belépési ára Magyarországon és az EU-ban (2014-2015)



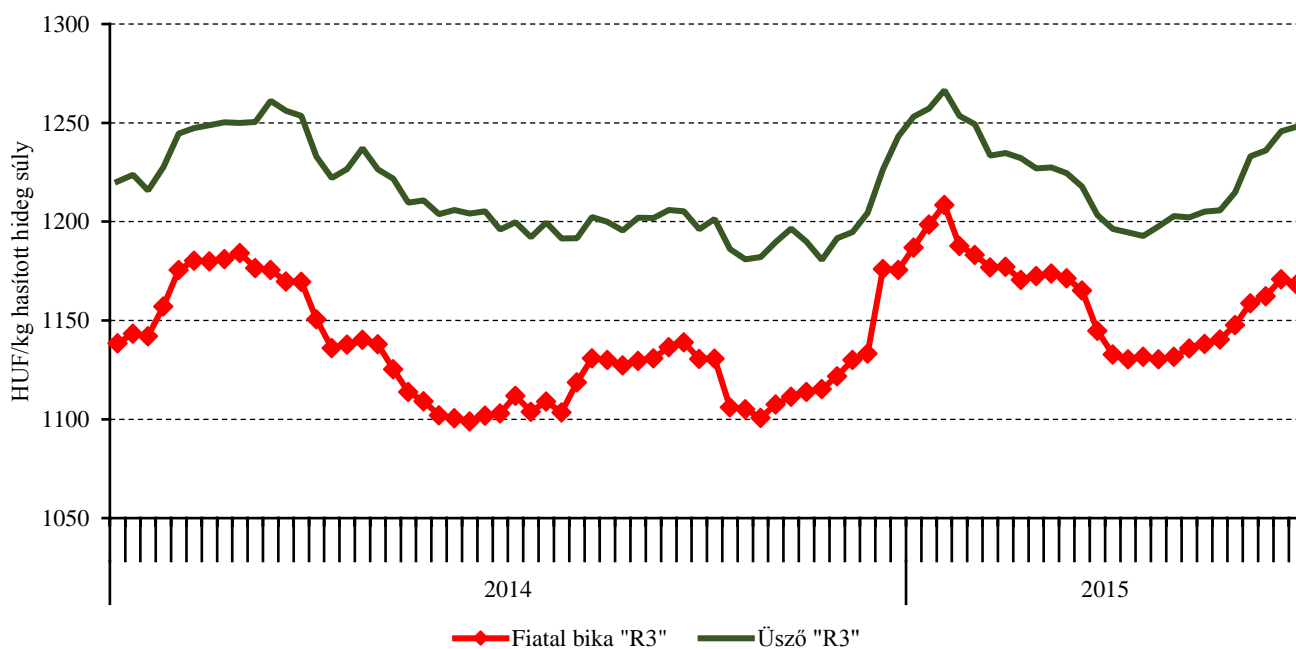
Forrás: Európai Bizottság, AKI PÁIR

12. ábra: A vágótehén „O3” heti vágóhídi belépési ára az EU néhány tagországában (2014-2015)



Forrás: Európai Bizottság, AKI PÁIR

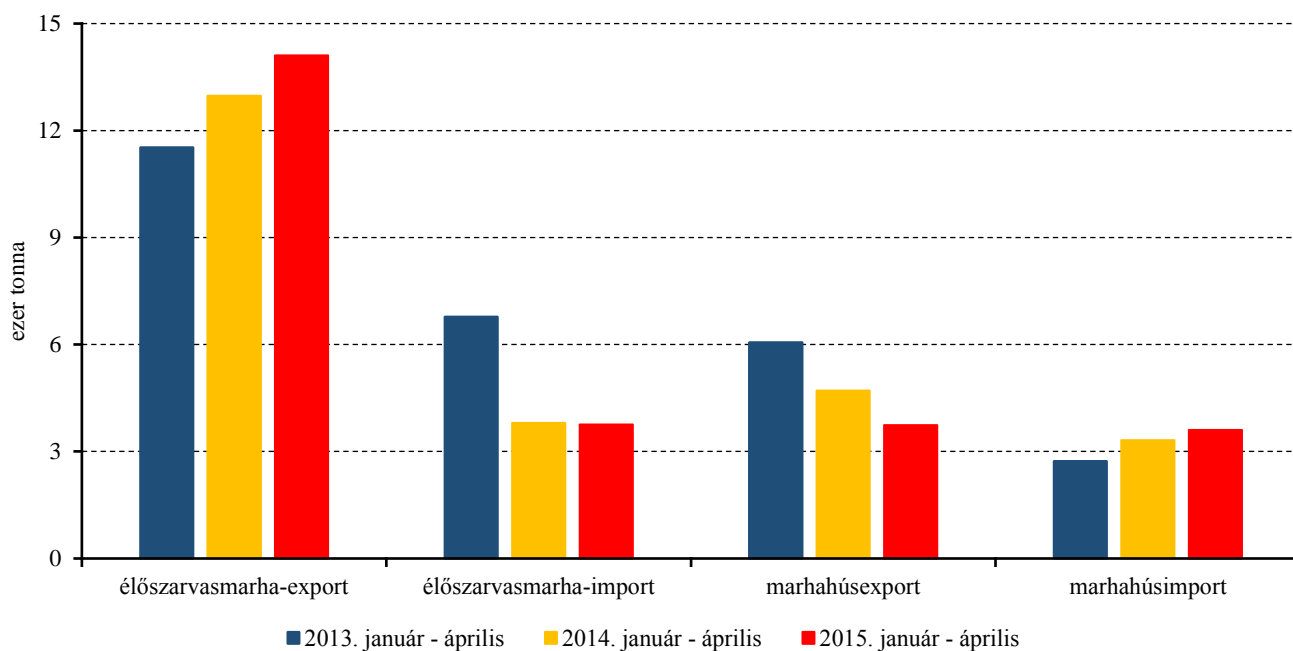
13. ábra: A fiatal bika „R3” és az üsző „R3” heti vágóhídi belépési ára az EU-ban (2014-2015)



Forrás: Európai Bizottság

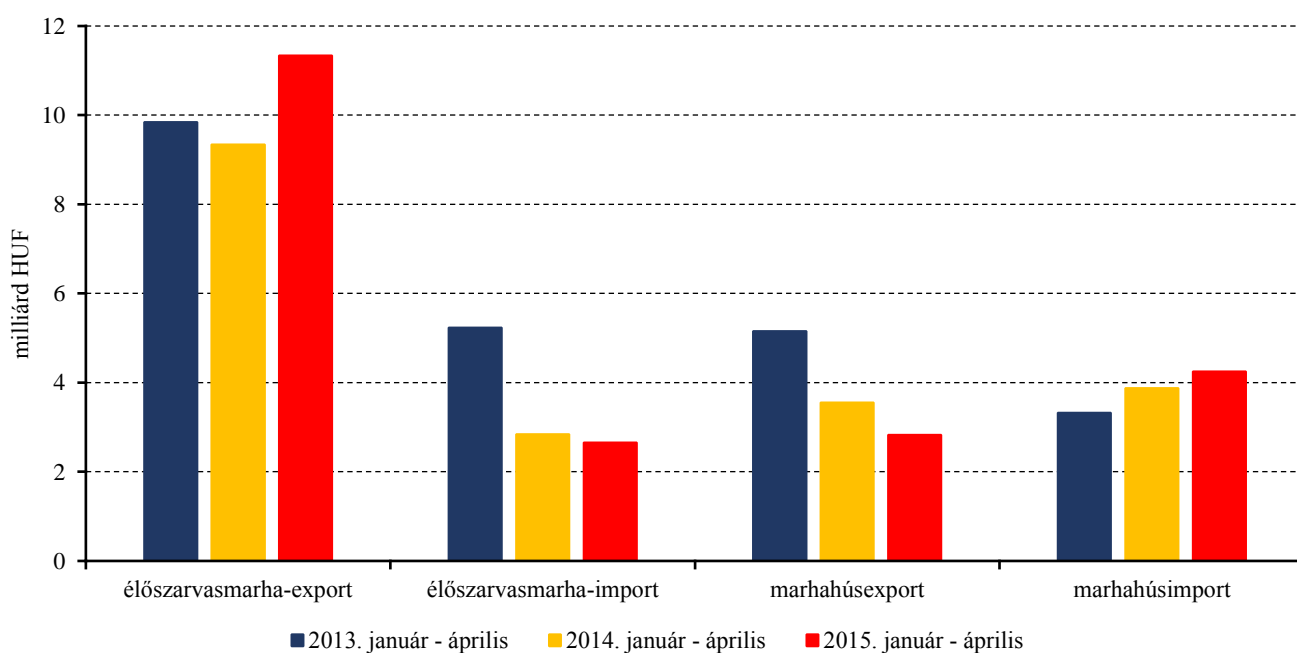


14. ábra: Az élő szarvasmarha és a marhahús külkereskedelmének mennyisége Magyarországon



Forrás: KSH

15. ábra: Az élő szarvasmarha és a marhahús külkereskedelmének értéke Magyarországon



Forrás: KSH

## Bárány

9. táblázat: A vágóbárány termelői ára Magyarországon

Megnevezés	Mértékegység	2014. 26. hét	2015. 25. hét	2015. 26. hét	2015. 26. hét/ 2014. 26. hét (százalék)	2015. 26. hét/ 2015. 25. hét (százalék)
Könnyű bárány	darab	2 644	1 619	3 258	123,22	201,24
	HUF/kg élősúly	795,75	752,86	761,42	95,69	101,14
Nehéz bárány	darab	755	677	1 128	149,40	166,62
	HUF/kg élősúly	700,78	685,3	667,62	95,27	97,42
Vágóbárány összesen	darab	3 399	2 296	4 386	129,04	191,03
	HUF/kg élősúly	774,65	732,94	737,3	95,18	100,59

Forrás: AKI PÁIR

10. táblázat: A nehéz bárány (13 kg-nál nagyobb vágott súly) ára az Európai Unióban

	HUF/kg vágott súly				
	2014. 26. hét	2015. 25. hét	2015. 26. hét	2015. 26. hét/ 2014. 26. hét (százalék)	2015. 26. hét/ 2015. 25. hét (százalék)
Belgium	1 843	1 713	1 649	89,51	96,31
Dánia	1 530	1 664	1 650	107,83	99,16
Németország	1 734	1 751	1 738	100,22	99,26
Észtország	725	1 042	930	128,37	89,26
Spanyolország	1 498	1 322	1 337	89,25	101,15
Franciaország	1 931	1 844	1 860	96,34	100,87
Írország	1 521	1 510	1 410	92,74	93,39
Ciprus	1 448	1 525	1 498	103,49	98,26
Lettország	-	1 088	997	-	91,61
Litvánia	-	1 784	1 778	-	99,69
Hollandia	1 845	1 613	1 689	91,55	104,74
Ausztria	1 556	1 619	1 629	104,75	100,65
Lengyelország	-	1 202	1 253	-	104,26
Románia	700	716	716	102,23	100,02
Finnország	1 635	1 081	1 047	64,03	96,84
Svédország	1 782	1 847	1 833	102,85	99,22
Egyesült Királyság	1 803	1 765	1 657	91,89	93,85
Nagy-Britannia	1 512	1 790	1 682	111,3	93,96
Észak-Írország	1 170	1 436	1 323	113,09	92,08
<b>EU</b>	<b>1 681</b>	<b>1 649</b>	<b>1 589</b>	<b>94,51</b>	<b>96,33</b>

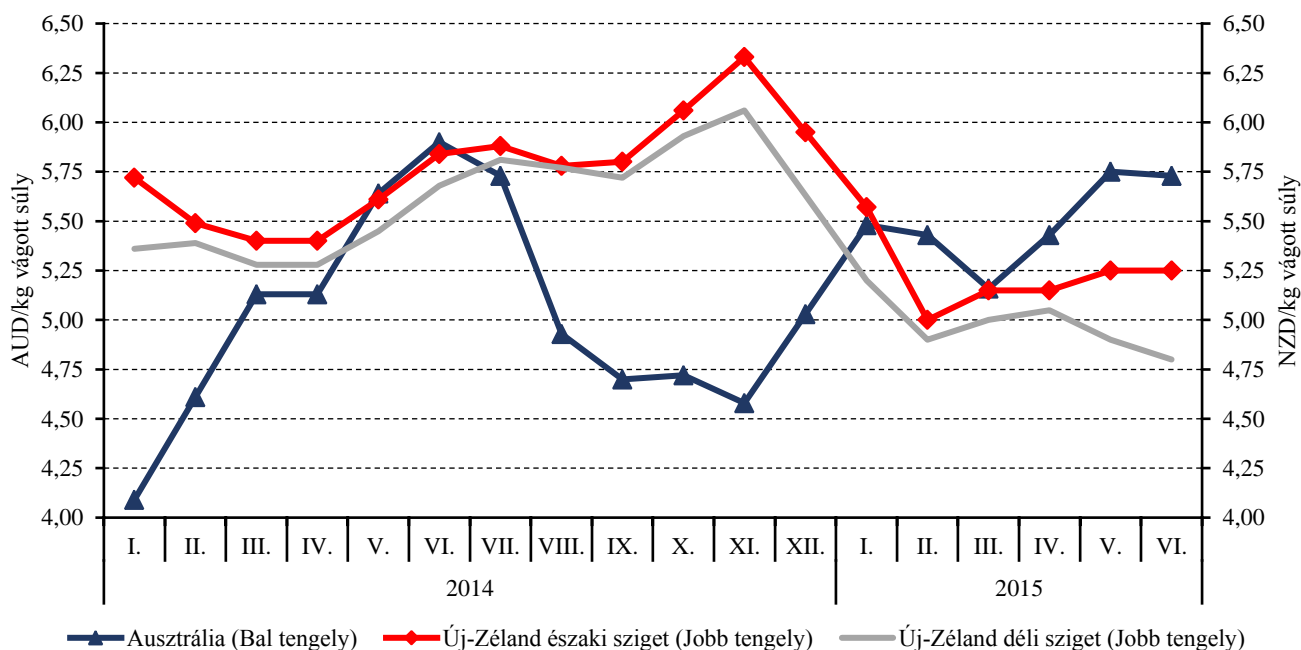
Megjegyzés: Átszámítva az MNB hivatalos középárfolyamán.  
Forrás: Európai Bizottság, AKI PÁIR

11. táblázat: A könnyű bárány (13 kg-nál kisebb vágott súly) ára az Európai Unióban

	HUF/kg vágott súly				
	2014. 26. hét	2015. 25. hét	2015. 26. hét	2015. 26. hét/ 2014. 26. hét (százalék)	2015. 26. hét/ 2015. 25. hét (százalék)
<b>Magyarország</b>	<b>1 693</b>	<b>1 602</b>	<b>1 620</b>	<b>95,69</b>	<b>101,14</b>
Bulgária	2 223	2 348	2 334	104,99	99,40
Görögország	1 506	1 478	1 477	98,06	99,94
Spanyolország	2 054	2 000	1 978	96,27	98,86
Horvátország	1 917	2 127	1 873	97,70	88,06
Olaszország	1 844	1 859	1 852	100,49	99,64
Portugália	1 426	1 313	1 308	91,73	99,69
Szlovénia	1 365	1 685	1 695	124,14	100,57
Szlovákia	1 278	1 328	1 324	103,57	99,69
<b>EU</b>	<b>1 788</b>	<b>1 784</b>	<b>1 767</b>	<b>98,84</b>	<b>99,04</b>

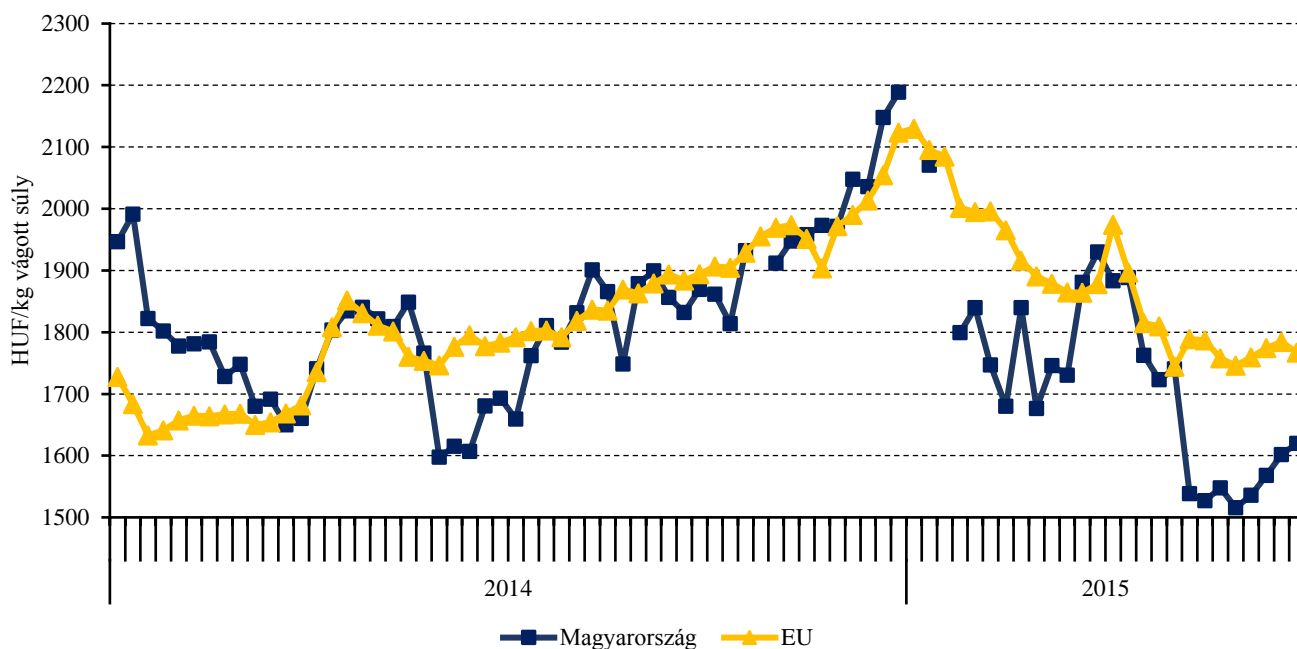
Megjegyzés: Átszámítva az MNB hivatalos középárfolyamán.  
 Forrás: Európai Bizottság, AKI PÁIR

16. ábra: A bárány havi ára Ausztráliában és Új-Zélandon (2014-2015)



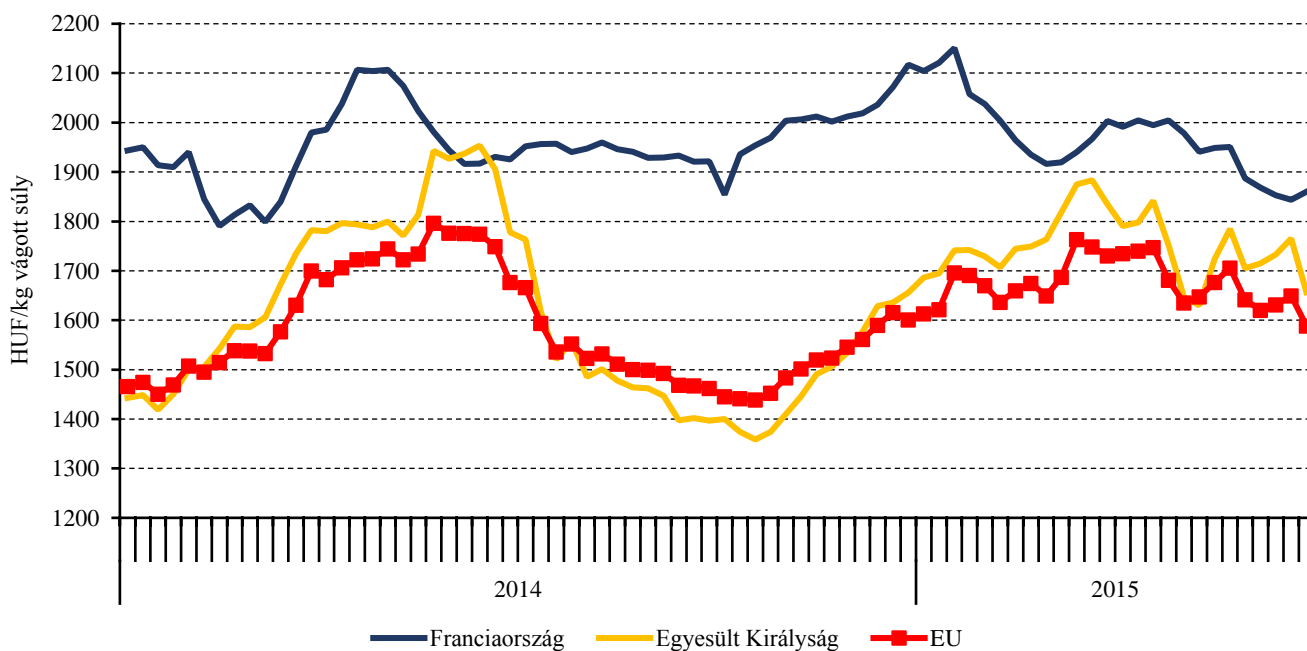
Forrás: Rabobank

17. ábra: A könnyű bárány heti termelői ára Magyarországon és az EU-ban (2014-2015)



Forrás: Európai Bizottság, AKI PÁIR

18. ábra: A nehéz bárány heti termelői ára az EU-ban (2014-2015)



Forrás: Európai Bizottság

## Nemzetközi előrevetítések

12. táblázat: A világ hústermelése (2011-2015)

	2011	2012	2013	2014 <sup>a)</sup>	2015 <sup>b)</sup>	2014/2013 (százalék)	2015/2014 (százalék)
<b>Sertéshús</b>							
Kína	50 604	53 427	54 930	56 710	56 600	103,24	99,81
Európai Unió	22 953	22 526	22 359	22 400	22 450	100,18	100,22
USA	10 331	10 554	10 524	10 368	11 001	98,52	106,11
Brazília	3 227	3 330	3 280	3 313	3 333	101,01	100,60
Oroszország	2 064	2 175	2 400	2 510	2 560	104,58	101,99
Vietnam	2 262	2 307	2 349	2 425	2 450	103,24	101,03
Kanada	1 812	1 840	1 819	1 815	1 840	99,78	101,38
Fülöp-szigetek	1 288	1 310	1 340	1 353	1 370	100,97	101,26
Mexikó	1 202	1 239	1 284	1 290	1 340	100,47	103,88
Japán	1 267	1 297	1 309	1 264	1 280	96,56	101,27
Egyéb	6 555	6 945	7 227	7 028	6 650	97,25	94,62
Összesen	103 565	106 950	108 821	110 476	110 874	101,52	100,36
<b>Marha- és borjúhús</b>							
USA	11 983	11 848	11 752	11 078	11 055	94,26	99,79
Brazília	9 030	9 307	9 675	9 723	9 820	100,50	101,00
Európai Unió	8 114	7 708	7 388	7 410	7 440	100,30	100,40
Kína	6 475	6 623	6 730	6 890	6 825	102,38	99,06
India	3 308	3 491	3 800	4 125	4 500	108,55	109,09
Argentína	2 530	2 620	2 850	2 700	2 700	94,74	100,00
Ausztrália	2 129	2 152	2 359	2 595	2 275	110,00	87,67
Mexikó	1 804	1 821	1 807	1 827	1 845	101,11	100,99
Pakisztán	1 536	1 587	1 630	1 675	1 725	102,76	102,99
Oroszország	1 360	1 380	1 380	1 370	1 370	99,28	100,00
Kanada	1 141	1 060	1 049	1 075	1 015	102,48	94,42
Egyéb	8 739	8 914	9 092	9 222	8 436	101,43	91,48
Összesen	58 149	58 511	59 512	59 690	59 006	100,30	98,85

<sup>a)</sup> Becslés.

<sup>b)</sup> Előrevetítés.

Forrás: USDA

13. táblázat: Az Európai Unió húspiacának kilátásai rövid távon (2011-2016)

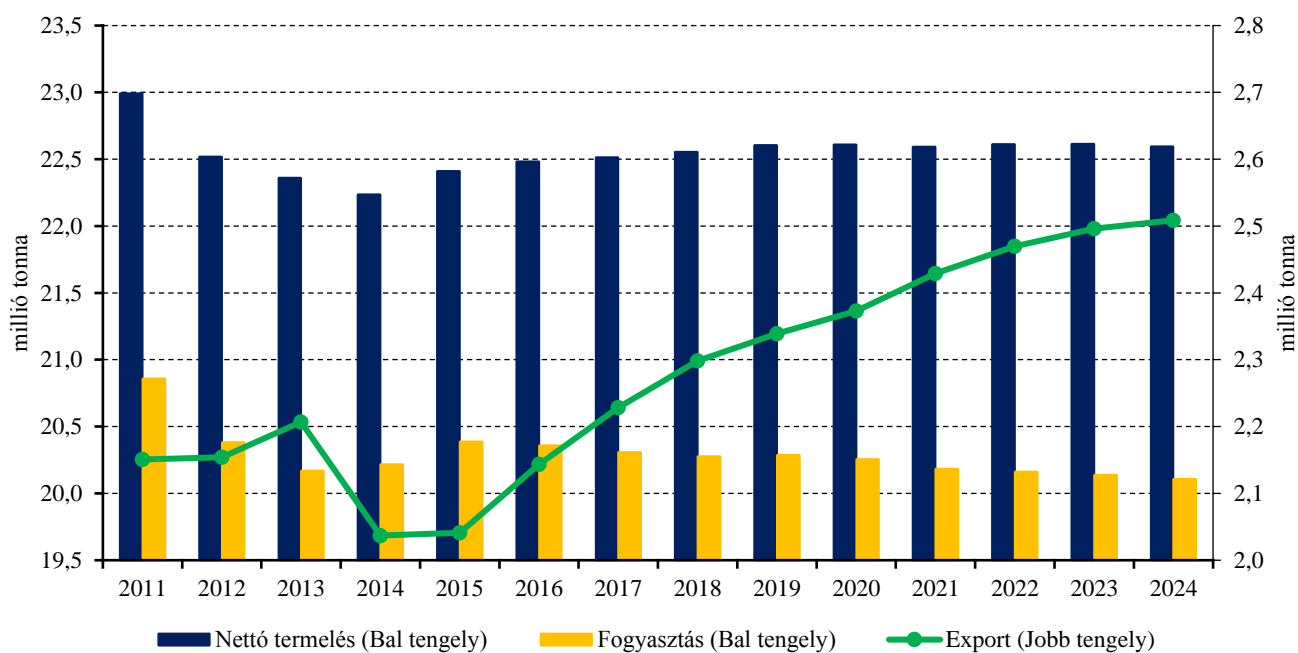
	2011	2012	2013	2014 <sup>a)</sup>	2015 <sup>b)</sup>	2016 <sup>b)</sup>	2015/2014 (százalék)	2016/2015 (százalék)
ezer tonna								
<b>Sertéshús</b>								
Nettó termelés	22 993	22 518	22 359	22 681	22 964	23 038	101,25	100,32
EU-15	19 438	19 127	19 055	19 199	19 429	19 429	101,20	100,00
EU-13	3 556	3 391	3 304	3 482	3 534	3 609	101,49	102,12
Import	18	19	16	15	15	15	100,00	100,00
Export	2 151	2 154	2 201	1 921	2 017	2 138	105,00	106,00
Egy főre jutó fogyasztás (kg)	32,2	31,4	31,0	31,8	32,0	31,9	100,63	99,69
<b>Marha- és borjúhús</b>								
Nettó termelés	8 052	7 708	7 388	7 546	7 658	7 643	101,48	99,80
EU-15	7 245	6 950	6 680	6 762	6 850	6 823	101,30	99,61
EU-13	806	758	708	784	807	820	102,93	101,61
Import	286	275	304	307	304	311	99,02	102,30
Export	327	210	161	207	224	231	108,21	103,13
Egy főre jutó fogyasztás (kg)	11,1	10,7	10,4	10,5	10,6	10,6	100,95	100,00
<b>Juh- és kecskehús</b>								
Nettó termelés	956	921	910	898	901	905	100,33	100,44
EU-15	849	815	806	789	787	790	99,75	100,38
EU-13	107	106	103	109	113	115	103,67	101,77
Import	222	190	200	188	189	191	100,53	101,06
Export	15	25	36	32	33	33	103,13	100,00
Egy főre jutó fogyasztás (kg)	2,0	1,9	1,9	1,8	1,8	1,8	100,00	100,00

<sup>a)</sup> Becslés.

<sup>b)</sup> Előrevetítés.

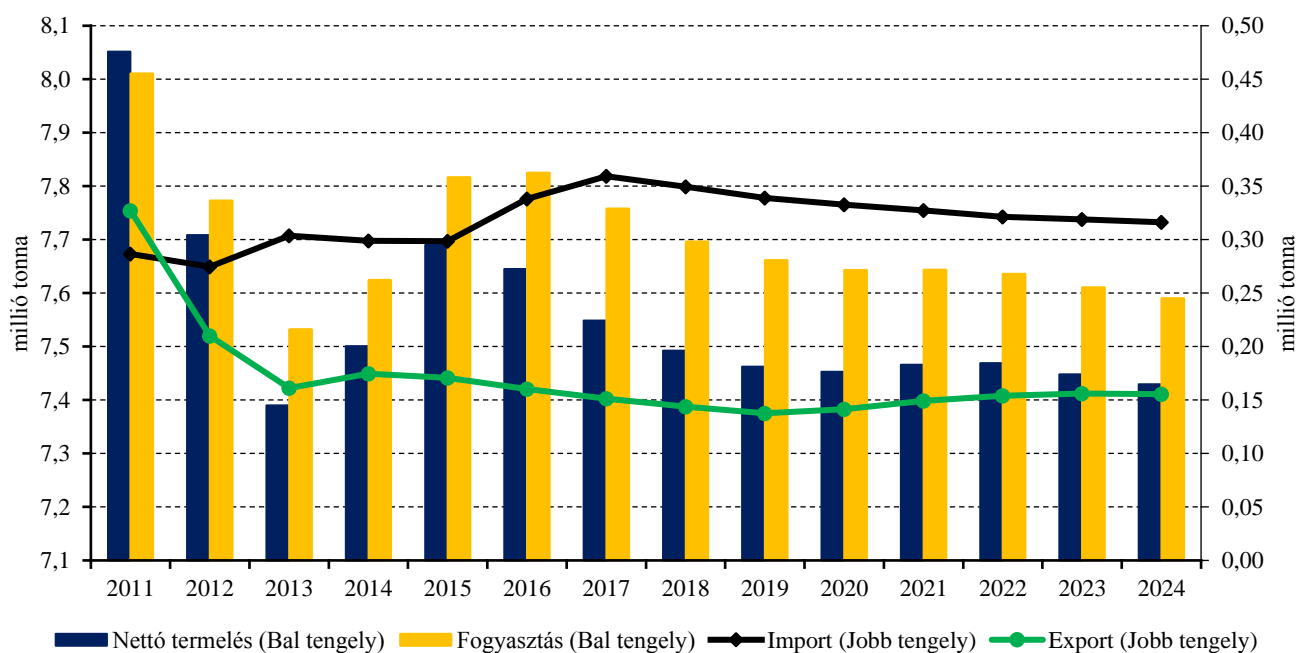
Forrás: Európai Bizottság

19. ábra: Az Európai Unió sertéshúsi piacának kilátásai középtávon (2011-2024)



Forrás: Európai Bizottság

20. ábra: Az Európai Unió marha- és borjúhúsi piacának kilátásai középtávon (2011-2024)



Forrás: Európai Bizottság

