

# AGRÁRPIACI JELENTÉSEK

## GABONA ÉS IPARI NÖVÉNYEK

XXVIII. évfolyam • 2. szám • 2025

**GABONA ÉS IPARI NÖVÉNYEK**  
**XXVIII. évfolyam • 2. szám • 2025**

2025. január 28.

Megjelenik kéthetente

**Felelős szerkesztő**  
Dr. Stummer Ildikó

**Szerzők**

Pásztor Zsuzsanna  
pasztor.zsuzsanna@aki.gov.hu  
Ecsediné Wanek Zsuzsanna  
wanek.zsuzsa@aki.gov.hu

**Kiadó**



1093 Budapest, Zsil utca 3–5.  
Telefon: +36 1 217 1011  
www.aki.gov.hu  
aki@aki.gov.hu

A kiadvány az Agrárközgazdasági Intézet  
által üzemeltetett Piaci Árinformációs Rendszer  
adatai alapján készül.



Friss adatokért kérjük látogasson el a  
[PÁIR lekérdezhető adatok](#) felületre.

ISSN 1418 2130

A kiadványokkal kapcsolatban részletes  
felvilágosítást ad:  
Publikációs Csoport – publikacio@aki.gov.hu

## Tartalomjegyzék

<b>Összefoglaló</b> _____	<b>3</b>
<b>Summary</b> _____	<b>3</b>
<b>Gabonapiaci jelentés</b> _____	<b>4</b>
Búza _____	4
Kukorica _____	4
A gabonafélék jegyzése _____	5
Gabonapiaci információk _____	8
<b>Olajnövénypiaci jelentés</b> _____	<b>14</b>
Szójabab _____	14
Repcemag _____	14
Napraforgómag _____	14
Az olajmagok és származékaik jegyzése _____	15
Olajmagpiaci információk _____	18
<b>Cukorpiaci jelentés</b> _____	<b>23</b>
Ábrák, táblázatok _____	24



# Összefoglaló

Az AKI PÁIR adatai szerint Magyarországon az étkezési búza áfa és szállítási költség nélküli termelői ára 86,2 ezer forint/tonna (+32 százalék az egy évvel korábbihoz képest), a takarmánybúzáé 80,4 ezer forint/tonna (+36 százalék), a takarmánykukoricáé 76 ezer forint/tonna (+30 százalék) volt január harmadik hetében.

Ezzel egy időben az ipari napraforgómag termelői ára (magas olajsavtartalmú napraforgómaggal együtt) 220,3 ezer forint/tonna (+57 százalék), a repcemagé 219,1 ezer forint/tonna (+47 százalék), a szójababé 181 ezer forint/tonna (+17 százalék) volt.

A fehércukor világpiaci átlagára 2024 novemberében 522 euró/tonna volt, nem változott lényegesen az októberihez képest.

## Summary

According to the data of MPIS, the producer price of milling wheat (excluding VAT and transport costs) in Hungary was HUF 86.2 thousand per tonne (+32 per cent compared to a year earlier), of feed wheat was HUF 80.4 thousand per tonne (+36 per cent), of feed maize was HUF 76 thousand per tonne (+30 per cent) in the third week of January.

At the same time, the producer price of sunflower seed (with high oleic sunflower seed) was HUF 220.3 thousand per tonne (+57 per cent), of rapeseed was HUF 219.1 thousand per tonne (+47 per cent), of soybean was HUF 181 thousand per tonne (+17 per cent).

The average world price of white sugar was EUR 522 per tonne in November 2024, didn't change significantly compared to October.

# Gabonapiaci jelentés

## Búza

A *Tallage* januári tájékoztatása szerint Németországban a 12,5 százalékos fehérjetartalmú malmai búza spot piaci ára (*FOB Hamburg*) 19 dollárral 267 dollár/tonnáig eszketett 2024. december 13. és 2025. január 13. között. A Rouenba érkező malmai búza azonnali exportára (*FOB*) 3 dollárral 244 dollár/tonnára nőtt, miközben a február–márciusi egyaránt 4 dollárral 245–246 dollár/tonnára csökkent. A termés áprilisi kiviteli ára 248 dollár/tonna volt. Az Oroszországban megtermelt 11,5 százalékos, valamint 12,5 százalékos fehérjetartalmú malmai búza ára (*FOB*) az azonnali szállítási határidőre vonatkozóan 5-5 dollárral 233 dollár/tonnára, illetve 238 dollár/tonnára emelkedett január 13-ig. Romániában 2 dollárral 236 dollár/tonnára mérséklődött a malmai búza tonnánkénti spot piaci ára a jelzett időszakban. Az USA-ban a piros lágyszemű őszi búza (*SRW*) azonnali exportára (*FOB Gulf*) 7 dollárral 229 dollár/tonnára, a 11 százalékos fehérjetartalmú piros keményszemű őszi búzáé (*HRW*) 3 dollárral 237 dollár/tonnára csökkent. Argentínában a termés azonnali exportára 1 dollárral volt magasabb (228 dollár/tonna) január közepén. Az ausztráliai malmai búzával 279 dollár/tonnáért (+4 dollár, *FOB*) kereskedtek ugyanekkor (*Tallage*).

Magyarországon az AKI PÁIR adatai szerint átlagosan 86,2 ezer forint/tonna áfa és szállítási költség nélküli termelői áron kereskedtek az étkezési búzával január harmadik hetében. Ez az árszint az egy évvel korábbit 32 százalékkal haladta meg. A takarmánybúza 80,4 ezer forint/tonnáért (+36 százalékos) forgott ugyanekkor. A chicagói árutőzsdén (*CME/CBOT*) a búza márciusi jegyzése 197–205 dollár/tonna tartományban ingadozott január 13. és 24. között. Ezzel egy időben a párizsi árutőzsdén (*Euronext/MATIF*) a termés márciusi tőzsdei elszámolóára 226–234 euró/tonna között alakult.

## Kukorica

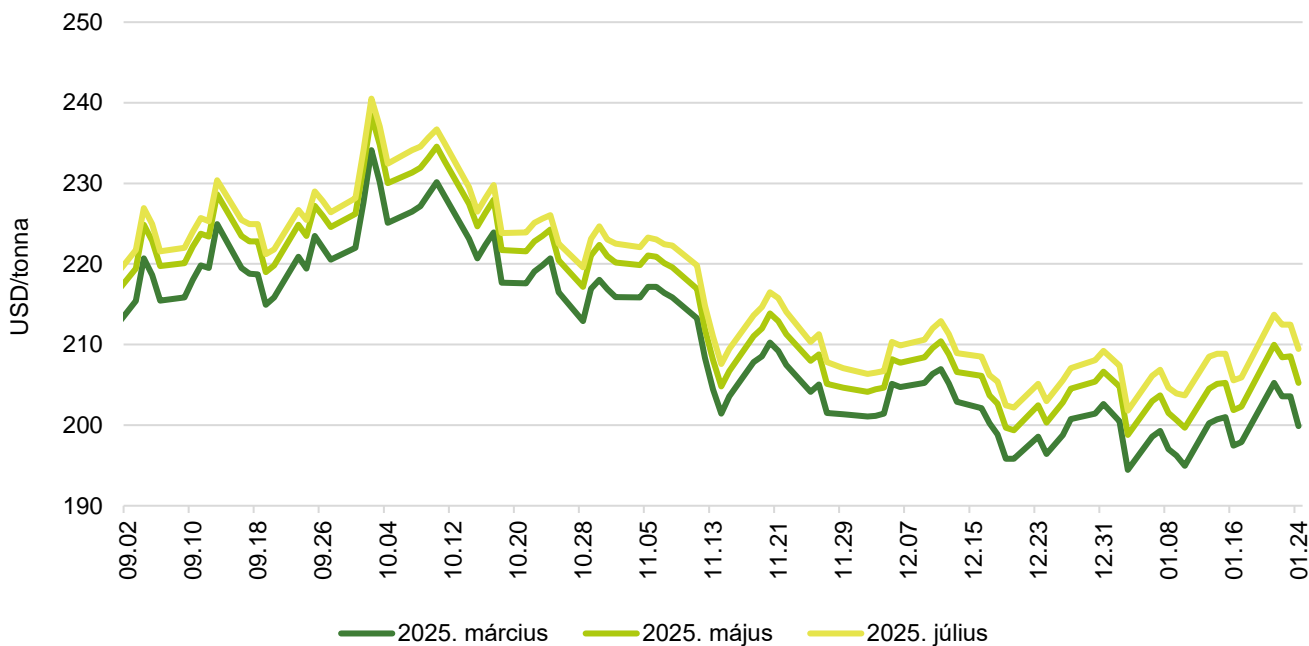
A *Tallage* tájékoztatása szerint az USA-ban megtermelt kukorica azonnali kiviteli ára 212 dollár/tonnára (+4 dollár) nőtt december 12. és január 9. között. Argentínában az azonnali szállítású termés ára (*FOB*) 7 dollárral magasabb, 215 dollár/tonna volt ugyanekkor. Brazíliában a kukorica azonnali exportára (*FOB*) 219 dollár/tonna volt. Ukrajnában a termés azonnali kikötői ára (*FOB*) 3 dollárral 218 dollár/tonnára emelkedett a jelzett időszakban. Bulgáriában és Romániában a kukorica spot piaci ára változatlanul 218 dollár/tonna (*FOB*) volt ugyanekkor. Franciaországban (*FOB Bordeaux*) a termés ára az azonnali szállítási határidőre vonatkozóan 220 dollár/tonna volt január 9-én, miközben a február–márciusi egyaránt 1 dollárral 221–222 dollár/tonnára mérséklődött.

Magyarországon az AKI PÁIR adatai szerint átlagosan 76 ezer forint/tonna termelői áron cserélt gazdát a takarmánykukorica január harmadik hetében, ami az egy évvel korábbit 30 százalékkal múlta felül. A Budapesti Értéktőzsdén az *ISCC NUTS II* fenntartható takarmánykukorica márciusi jegyzése nem változott január 13. és 24. között, 81 ezer forint/tonna volt. Ezzel egy időben a chicagói árutőzsdén 187–193 dollár/tonna tartományban alakult a kukorica márciusi jegyzése. A párizsi árutőzsdén a termés márciusi tőzsdei elszámolóára 213–216 euró/tonna között ingadozott ugyanekkor.



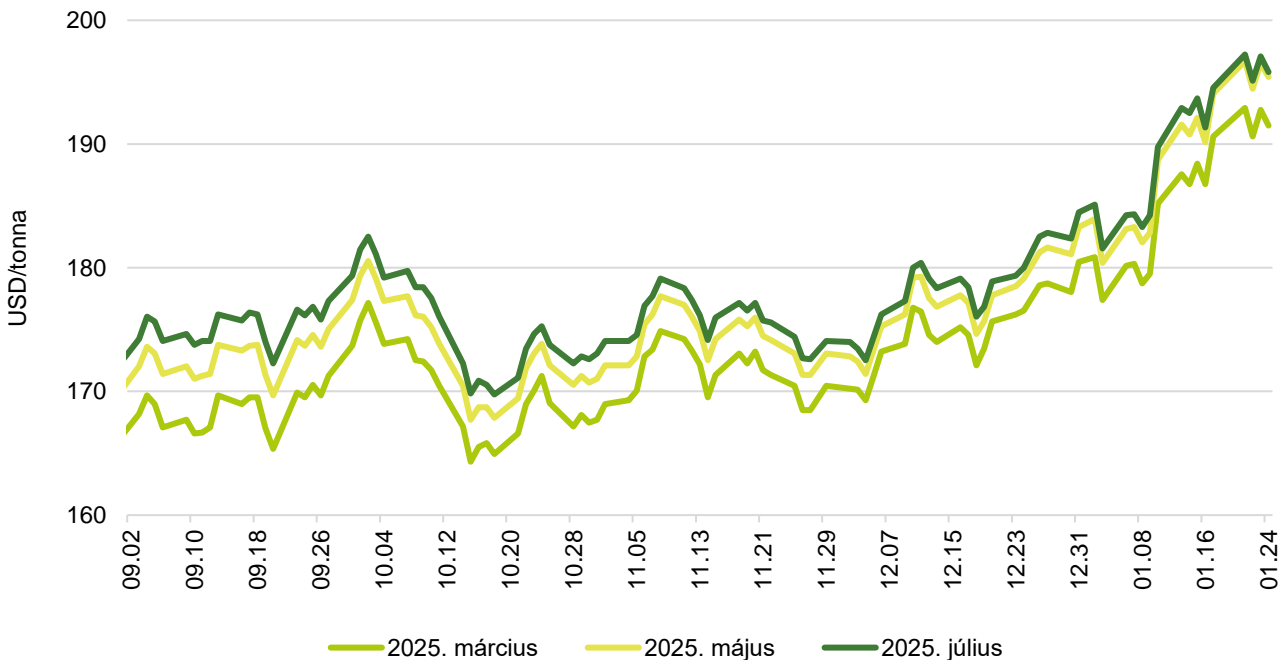
## A gabonafélék jegyzése

1. ábra: A búza különböző határidőre szóló jegyzése a chicagói árutőzsdén (2024–2025)



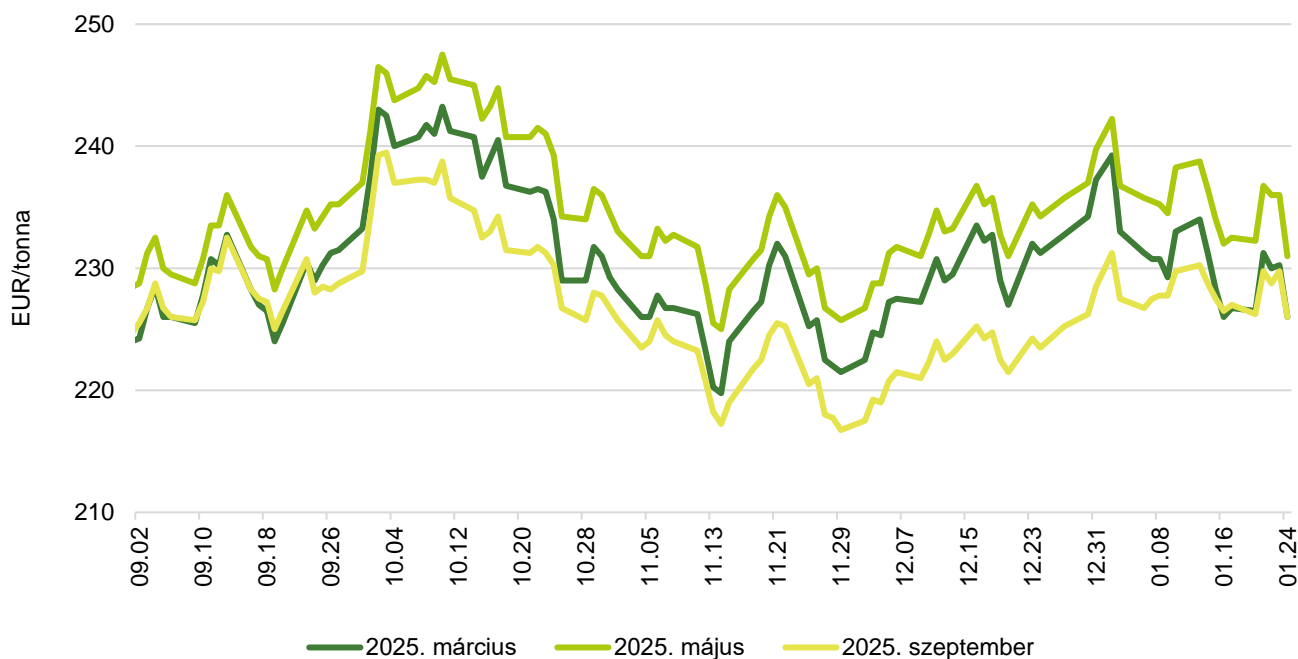
Forrás: CME Group

2. ábra: A kukorica különböző határidőre szóló jegyzése a chicagói árutőzsdén (2024–2025)



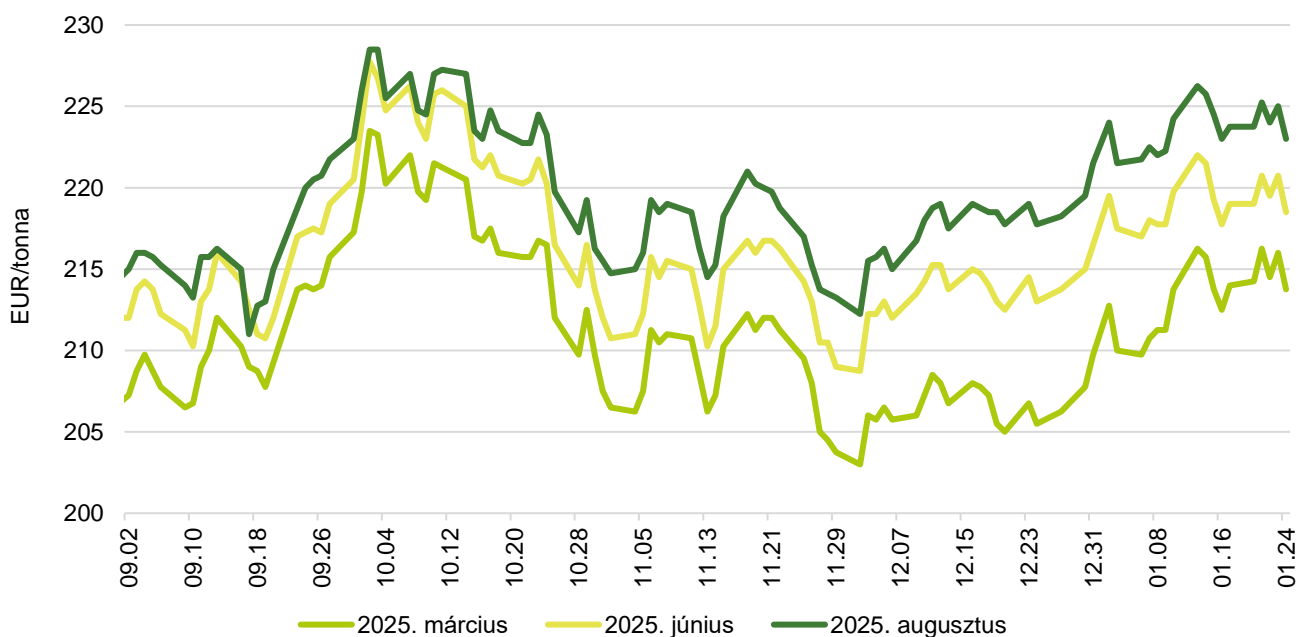
Forrás: CME Group

3. ábra: A búza különböző határidőre szóló jegyzése a párizsi árutőzsdén (2024–2025)



Forrás: Euronext

4. ábra: A kukorica különböző határidőre szóló jegyzése a párizsi árutőzsdén (2024–2025)



Forrás: Euronext

1. táblázat: **A búza és a kukorica nemzetközi tőzsdei jegyzése (2025. január 24.)**

Szállítási határidő	Euronext/MATIF, Párizs		Szállítási határidő	CME/CBOT, Chicago (őszi lágy búza)	
	EUR/tonna	HUF/tonna		USD/tonna	HUF/tonna
<b>BÚZA</b>					
2025. március	226	92 493	2025. március	200	77 947
2025. május	231	94 539	2025. július	205	80 039
2025. szeptember	226	92 493	2025. szeptember	209	81 673
2025. december	231	94 539	2025. december	215	83 679
2026. március	235	96 278	2026. március	221	86 344
2026. május	238	97 404	2026. május	228	88 751
<b>KUKORICA</b>					
2025. március	214	87 479	2025. március	191	74 672
2025. június	219	89 423	2025. május	195	76 207
2025. augusztus	223	91 265	2025. július	196	76 360
2025. november	216	88 502	2025. szeptember	183	71 264
2026. március	215	87 889	2025. december	181	70 772
2026. június	212	86 558	2026. március	186	72 461

Forrás: Euronext, CME Group

2. táblázat: **A főbb termények különböző lejáratra szóló kontraktusainak belső volatilitása**

	Lejárat	Elszámolóár (USD/tonna)	Belső volatilitás <sup>a)</sup>	
			2025.01.17. (százalék)	2025.01.24. (százalék)
Búza	2025. március	199,89	26,2	27,4
Kukorica	2025. március	191,49	19,6	18,4
Szójabab	2025. március	387,87	19,2	18,3
Szójadara	2025. március	336,00	23,0	24,1

<sup>a)</sup> Belső volatilitás (implied volatility): A piaci szereplők várakozásait tükröző volatilitás, amelyre az adott határidős kontraktusra köthető opciók aktuális prémiumából matematikai modellek segítségével következtetni lehet. (Pl.: Ha a belső volatilitás értéke 15,8 százalék, akkor az adott határidős kontraktus jegyzésében az elkövetkező 365 napban 68 százalékos valószínűséggel  $\pm 15,8$  százalékos eltérés várható.)

Forrás: Barchart

3. táblázat: **A különböző árutőzsdei szereplők nyitott kötésállománya (határidős kontraktusok) a főbb termények vonatkozásában a chicagói árutőzsdén (2025. január 21.)**

pozíciók száma

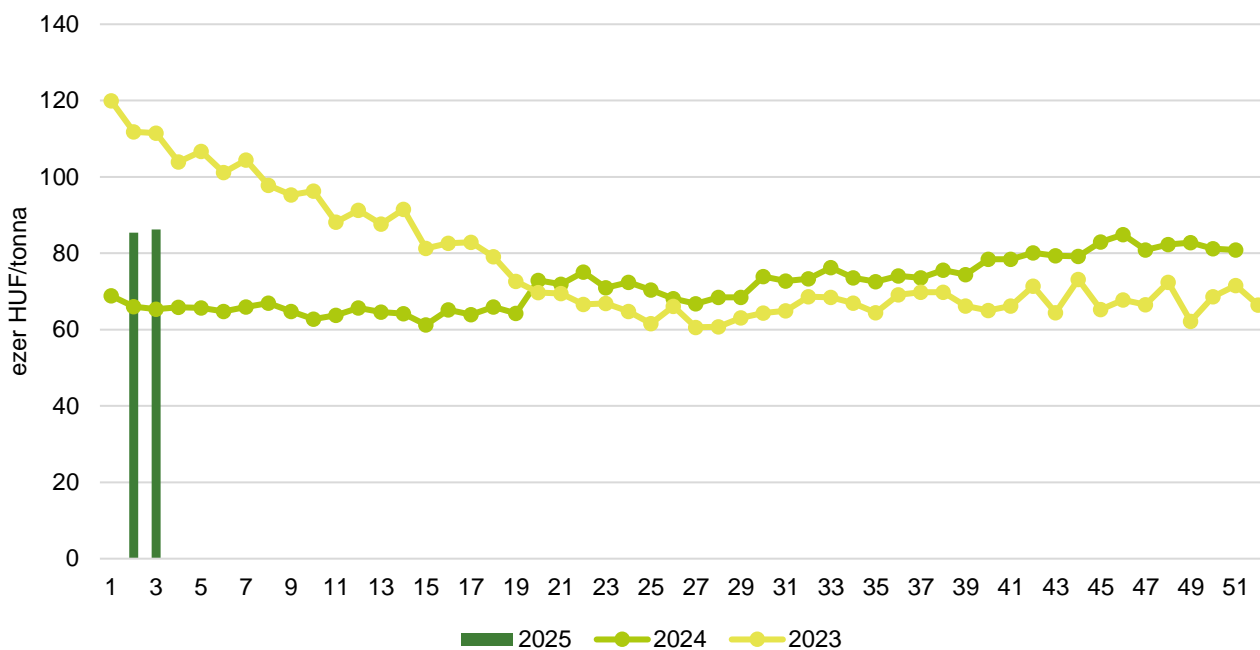
	Termelő/kereskedő/ feldolgozó/stb.		Swap kereskedők			Pénzügyi befektetők			Egyéb		
	Vételi	Eladási	Vételi	Eladási	Spread <sup>a)</sup>	Vételi	Eladási	Spread <sup>a)</sup>	Vételi	Eladási	Spread <sup>a)</sup>
Búza	63 006	59 957	73 241	7 425	23 371	84 052	173 631	117 930	54 859	38 289	20 562
Kukorica	407 046	1 064 955	360 807	16 999	42 283	424 992	103 308	313 045	162 343	91 104	111 902
Szójabab	299 843	426 309	156 268	14 927	28 306	144 412	78 491	93 855	42 843	90 215	48 789
Szójadara	156 457	258 164	113 679	1 998	12 574	55 213	114 646	105 452	43 976	13 141	31 366

<sup>a)</sup> Spread – Különbözeti ügylet.

Forrás: Commodity Futures Trading Commission

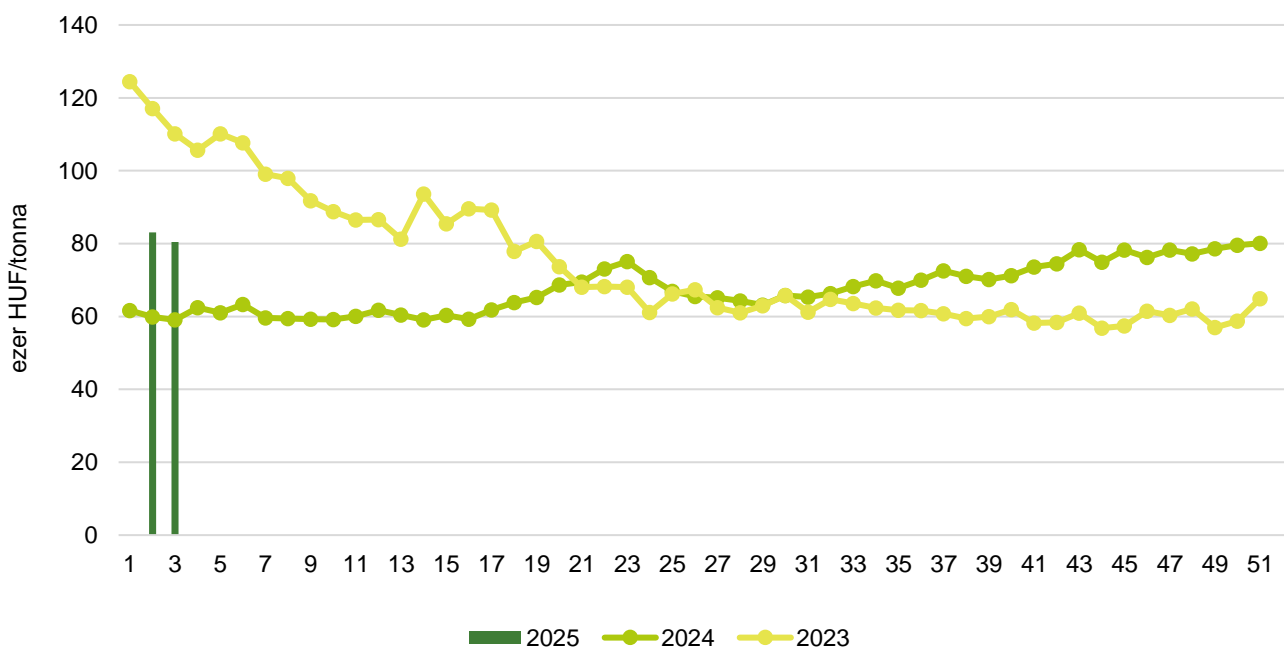
## Gabonapiaci információk

5. ábra: **Az étkezési búza heti termelői ára Magyarországon (2023–2025)**



Forrás: AKI PÁIR

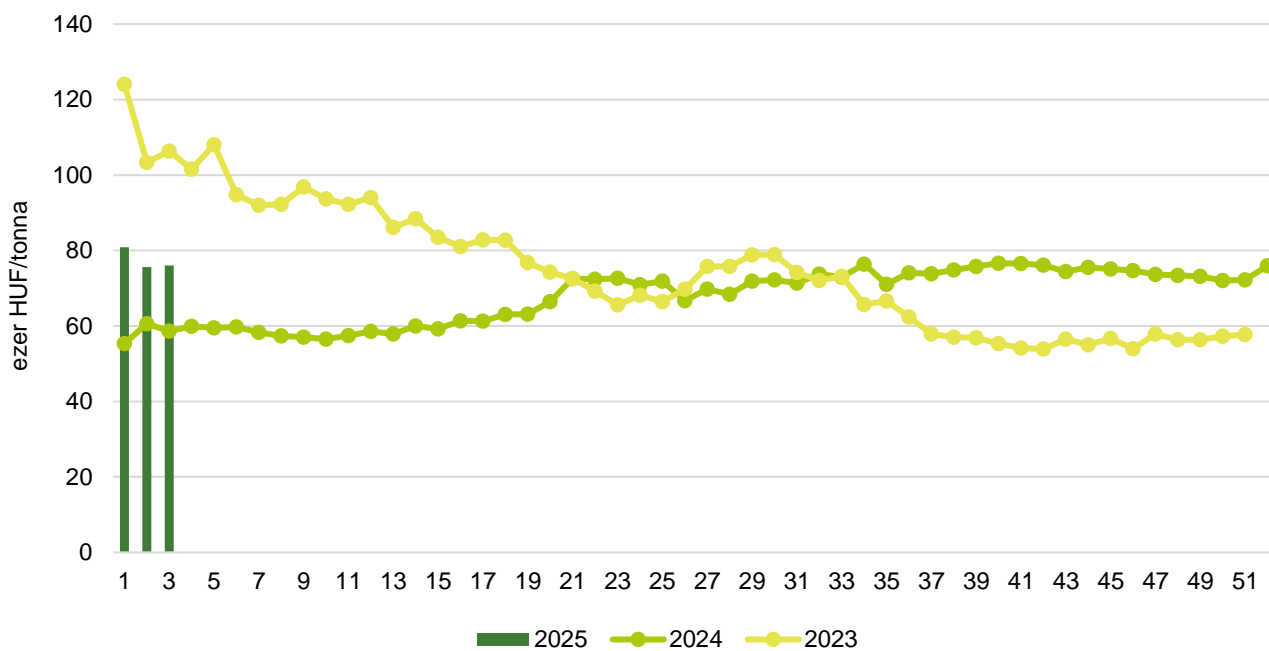
6. ábra: **A takarmánybúza heti termelői ára Magyarországon (2023–2025)**



Forrás: AKI PÁIR

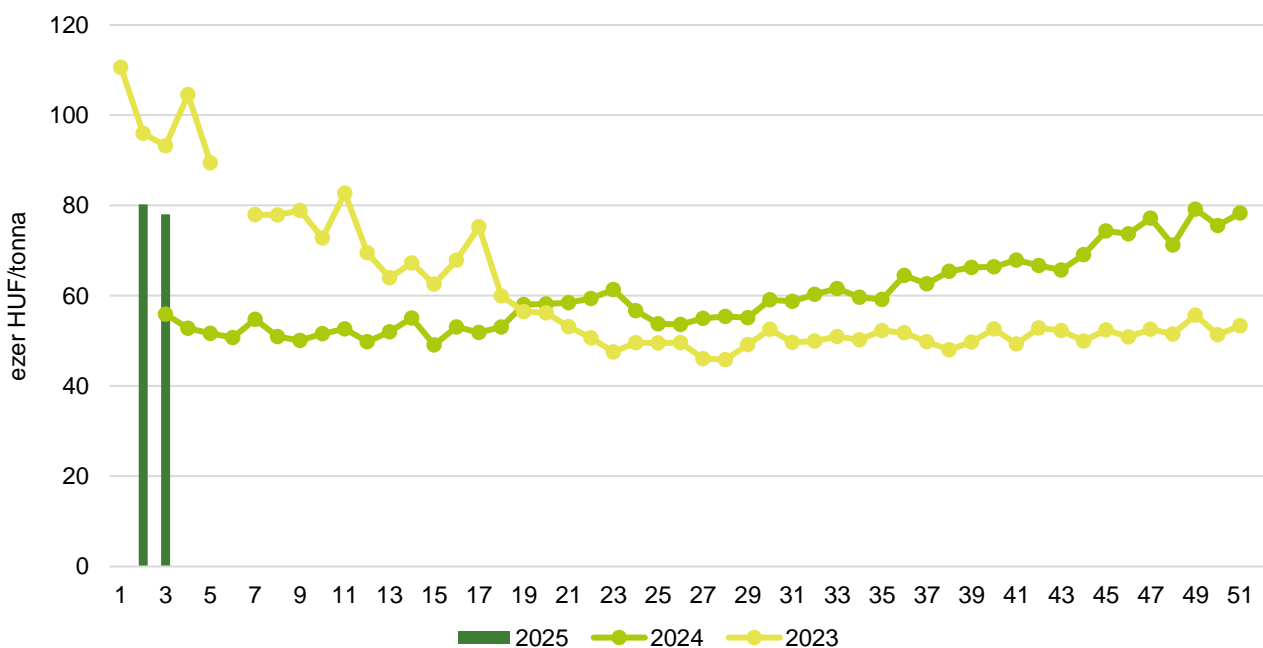


7. ábra: **A takarmánykukorica heti termelői ára Magyarországon (2023–2025)**



Forrás: AKI PÁIR

8. ábra: **A takarmányárpa heti termelői ára Magyarországon (2023–2025)**



Forrás: AKI PÁIR

4. táblázat: **A gabonafélék nemzetközi és európai kikötői ára**

		Mértékegység	2025.01.04.	2025.01.11.	2025.01.18.	2025.01.25.
BÚZA	USA, FOB HRW	USD/tonna	237	240	n. a.	245
	Franciaország, FOB Rouen (superior)	USD/tonna	244	240	n. a.	243
	Oroszország, 12,5% FOB	USD/tonna	235	235	n. a.	235
	Ukrajna, 11,5% FOB	USD/tonna	230	230	n. a.	230
	Románia, FOB Constanța	EUR/tonna	235	228	226	n. a.
KUKORICA	USA, FOB NOLA	USD/tonna	208	210	n. a.	220
	Fekete-tenger, FOB	USD/tonna	217	217	220	222
	Románia, FOB Constanța	EUR/tonna	n. a.	n. a.	n. a.	219
	Hollandia, CIF Rotterdam	EUR/tonna	n. a.	n. a.	237	242
ÁRPA	Franciaország, FOB Rouen	USD/tonna	225	215	n. a.	225
	Fekete-tenger, FOB	USD/tonna	220	220	n. a.	230
	Románia, FOB Constanța	EUR/tonna	n. a.	n. a.	n. a.	n. a.

Megjegyzés: FOB – Free on Board (költségmentesen a hajó fedelzetére), CIF – Cost, Insurance and Freight (költség, biztosítás és fuvardíj – megnevezett rendeltetési kikötő); n. a. – nincs adat.

Forrás: Hammersmith, Európai Bizottság, IGC

5. táblázat: **A gabonafélék európai termelői ára**

EUR/tonna

		2024. 52. hét	2025. 1. hét	2025. 2. hét	2025. 3. hét
231MALMI BÚZA	Bulgária, DEPPROD Dobrich	202	202	202	210
	Németország, DEPSILO Hamburg	n. a.	n. a.	235	236
	Franciaország, DELPORT Rouen	n. a.	n. a.	232	233
	Románia, DEPSILO Banat	197	196	195	205
TAKARMÁNY-BÚZA	Bulgária, DEPPROD Dobrich	187	187	187	199
	Németország, DEPSILO Köln	n. a.	n. a.	230	n. a.
	Románia, DEPSILO Oltenia	201	n. a.	n. a.	n. a.
KUKORICA	Bulgária, DEPPROD Plevén	194	194	202	194
	Németország, DEPSILO Köln	n. a.	n. a.	235	n. a.
	Franciaország, DELPORT Bordeaux	n. a.	n. a.	211	215
	Románia, DEPSILO Oltenia	189	181	n. a.	194
TAKARMÁNY-ÁRPA	Bulgária, DEPPROD Burgas	n. a.	n. a.	n. a.	n. a.
	Németország, DEPSILO Hamburg	n. a.	n. a.	203	206
	Franciaország, DELPORT Rouen	n. a.	n. a.	208	208
	Románia, DEPSILO Muntenia	186	n. a.	171	177

Megjegyzés: DEPPROD – a telephelyen vagy a termőhelyen tehergépkocsira vagy egyéb szállítóeszközre pakolva, DEPSILO – a tárolt termény silónál tehergépkocsira vagy egyéb szállítóeszközre pakolva, DELPORT – a kikötőbe szállítva; n. a. – nincs adat.

Forrás: Európai Bizottság

6. táblázat: **A gabonafélék termelői ára Magyarországon**

Megnevezés	Mértékegység	2024. 3. hét	2025. 2. hét	2025. 3. hét	2025. 3. hét/ 2024. 3. hét (százalék)	2025. 3. hét/ 2025. 2. hét (százalék)
Étkezési búza	tonna	14 924	3 829	8 576	57	224
	HUF/tonna	65 392	85 394	86 219	132	101
Takarmánybúza	tonna	7 478	414	2 795	37	674
	HUF/tonna	59 056	83 082	80 421	136	97
Takarmánykukorica	tonna	15 269	14 416	19 534	128	136
	HUF/tonna	58 681	75 593	76 041	130	101
Takarmányárpa	tonna	7 476	2 830	499	7	18
	HUF/tonna	55 922	80 252	78 051	140	97

Megjegyzés: A termelői ár az áfát és a szállítási költséget nem tartalmazza.

Forrás: AKI PÁIR

7. táblázat: **A gabonaalapú termékek feldolgozói értékesítési ára Magyarországon**

Megnevezés	Kiszerezés	Mértékegység	2024. 3. hét	2025. 2. hét	2025. 3. hét	2025. 3. hét/ 2024. 3. hét (százalék)	2025. 3. hét/ 2025. 2. hét (százalék)
Finomliszt BL 55	ömlesztett	tonna	3 245	3 475	3 241	100	93
		HUF/kg	123	129	130	106	100
	zsákos	tonna	2 866	2 679	2 914	102	109
		HUF/kg	129	137	136	105	100
	zacskós	tonna	2 043	1 847	2 224	109	120
		HUF/kg	145	160	159	109	99
Rétesliszt BFF 55	ömlesztett	tonna	...	...	41	...	...
		HUF/kg	...	...	145	...	...
	zsákos	tonna	44	46	38	87	84
		HUF/kg	142	149	156	110	105
	zacskós	tonna	57	91	81	143	89
		HUF/kg	171	183	183	107	100
Rozsliszt RL 90	ömlesztett	tonna	...	...	...	...	...
		HUF/kg	...	...	...	...	...
	zsákos	tonna	486	36	37	8	105
		HUF/kg	156	184	180	115	98
Fehér kenyérliszt BL 80	ömlesztett	tonna	1 563	1 633	1 441	92	88
		HUF/kg	124	133	128	104	97
	zsákos	tonna	671	664	673	100	101
		HUF/kg	129	135	136	105	101
Tésztaipari liszt TL 50	ömlesztett	tonna	742	817	753	102	92
		HUF/kg	122	133	135	110	102
	zsákos	tonna	107	50	86	80	171
		HUF/kg	137	152	145	106	96
Étkezési búzadara AD	zacskós	tonna	128	85	223	174	262
		HUF/kg	169	178	184	109	104

... = Adatvédelmi korlátok miatt nem közölhető adat.

Forrás: AKI PÁIR

8. táblázat: **A búzaliszt kiskereskedelmi beszerzési ára Magyarországon**

Megnevezés	Kiszerezés	Mértékegység	2024. 3. hét	2025. 2. hét	2025. 3. hét	2025. 3. hét/ 2024. 3. hét (százalék)	2025. 3. hét/ 2025. 2. hét (százalék)
Finomliszt BL 55 gyártói márka	1 kg	tonna	241	155	144	60	93
		HUF/kg	165	185	183	111	99
Finomliszt BL 55 kereskedelmi márka	1 kg	tonna	1 143	868	1 022	89	118
		HUF/kg	134	144	144	108	100
Finomliszt BL 55 (összesen)	1 kg	tonna	1 384	1 022	1 166	84	114
		HUF/kg	139	150	149	107	99

Forrás: AKI PÁIR

9. táblázat: **A továbbfeldolgozásra szánt lisztek beszerzési ára Magyarországon**

Megnevezés	Kiszerezés	Mértékegység	2023. december	2024. november	2024. december	2024. december/ 2023. december (százalék)	2024. december / 2024. november (százalék)
Finomliszt BL 55	ömlesztett	tonna	8 991	9 515	10 100	112	106
		HUF/kg	131	134	135	103	101
	zsákos	tonna	425	360	366	86	102
		HUF/kg	135	138	141	105	102
Rétesliszt BFF 55	ömlesztett	tonna	...	...	...	...	...
		HUF/kg	...	...	...	...	...
	zsákos	tonna	...	...	...	...	...
		HUF/kg	...	...	...	...	...
Fehér kenyérliszt BL 80	ömlesztett	tonna	4 180	4 121	4 243	102	103
		HUF/kg	119	121	120	101	99
	zsákos	tonna	413	234	274	66	117
		HUF/kg	119	126	125	105	99
Tésztaipari liszt TL 50	ömlesztett	tonna	...	...	...	...	...
		HUF/kg	...	...	...	...	...
	zsákos	tonna	–	...	–	–	–
		HUF/kg	–	...	–	–	–
Rozsliszt RL 90	ömlesztett	tonna	99	82	91	92	110
		HUF/kg	147	150	144	98	96
	zsákos	tonna	139	118	181	130	154
		HUF/kg	158	159	150	95	94

... = Adatvédelmi korlátok miatt nem közölhető adat.

Forrás: AKI PÁIR

10. táblázat: **Az ipari keveréktakarmányok feldolgozóinak értékesítési ára Magyarországon**

Megnevezés	Mértékegység	2023. december	2024. november	2024. december	2024. december / 2023. december (százalék)	2024. december / 2024. november (százalék)
Brojertáp	tonna	9 442	11 172	11 038	117	99
	HUF/tonna	149 804	145 272	145 834	97	100
Hízósertéstáp	tonna	9 936	10 295	10 596	107	103
	HUF/tonna	120 597	117 489	118 789	99	101

Forrás: AKI PÁIR

11. táblázat: **A gabonafélék külkereskedelme Magyarországon**

ezer tonna

		2023. január–október	2024. január–október	Változás (százalék)
Export	10019900 Búza, nem vető	2 023,4	2 766,5	136,73
	10039000 Árpa, nem vető	996,8	808,6	81,12
	10059000 Kukorica, nem vető	891,1	1 781,0	199,87
Import	10019900 Búza, nem vető	192,5	102,6	53,28
	10039000 Árpa, nem vető	18,4	18,5	100,84
	10059000 Kukorica, nem vető	829,9	80,2	9,67

Forrás: KSH

12. táblázat: **A világ búza- és kukoricamérlege**

	USDA		IGC		Tallage	
	2023/2024 <sup>a)</sup>	2024/2025 <sup>b)</sup>	2023/2024 <sup>a)</sup>	2024/2025 <sup>b)</sup>	2024/2025 <sup>a)</sup>	2025/2026 <sup>b)</sup>
<b>BÚZA</b>						
Termelés	791	793	795	796	762	769
Felhasználás	798	802	807	805	768	774
Export	224	212	215	198	180	187
Import	224	212	215	198	180	187
Zárókészlet	267	259	274	265	220	215
<b>KUKORICA</b>						
Termelés	1 230	1 214	1 231	1 219	1 167	1 210
Felhasználás	1 217	1 238	1 226	1 239	1 179	1 198
Export	198	190	199	182	184	188
Import	198	190	199	182	184	188
Zárókészlet	317	293	292	272	280	294

<sup>a)</sup> Előzetes adat.<sup>b)</sup> Előrejelzés.

Forrás: USDA, IGC, Tallage

# Olajnövénypiaci jelentés

## Szójabab

Az Európai Bizottság adatai szerint Argentínában (*FOB Up River*) a szójabab 399–416 dollár/tonnáért volt elérhető 2024 decemberében, 2025. január 1. és 22. között 413–424 dollár/tonna tartományban alakult. Brazíliában a szójabab ára (*FOB Paranagua*) 372–406 dollár/tonna sávban mozgott 2024. december – 2025. januárban. Az amerikai szójabab exportára (*FOB Gulf*) 2024. decemberben 387–403 dollár/tonna, 2025. január 22-ig 400–421 dollár/tonna között ingadozott. A termény ára Ukrajnában 370–375 dollár/tonna volt 2024. december 4. és 2025. január 22. között.

Az AKI PÁIR adatai szerint a szójabab áfa és szállítási költség nélküli termelői ára 181 ezer forint/tonna (+17 százalék) volt január harmadik hetében. A chicagói árutőzsdén (*CME/CBOT*) a szójabab márciusi jegyzése 374–392 dollár/tonna tartományban alakult január 13. és 24. között.

## Repcemag

Az Európai Bizottság adatai szerint a canola kanadai exportára (*FOB*) 438–470 dollár/tonna sávban hullámzott 2024 decemberében, 2025. január 22-ig 478 dollár/tonnáig emelkedett. Az ausztráliai canolára (*FOB*) 534–552 dollár/tonnáért kötöttek szerződéseket 2024 decemberében, 528–541 dollár/tonnáért pedig 2025. január 1. és 22. között. A franciaországi Moselle-ben 2024. december 4. és 25. között 550–564 dollár/tonna, 2025. január 22-ig pedig 532–554 dollár/tonna tartományban mozgott a repcemag ára (*FOB*). Az ukrajnai olajmag ára 520–530 dollár/tonna között alakult 2024. december 4. és 2025. január 22. között.

Az AKI PÁIR adatai szerint a repcemag áfa és szállítási költség nélküli termelői ára 219,1 ezer forint/tonna (+47 százalék) volt január harmadik hetében. A párizsi árutőzsdén (*Euronext/MATIF*) a repcemag februári tőzsdei elszámolóára 522–541 euró/tonna tartományban alakult november 11. és 22. között.

## Napraforgómag

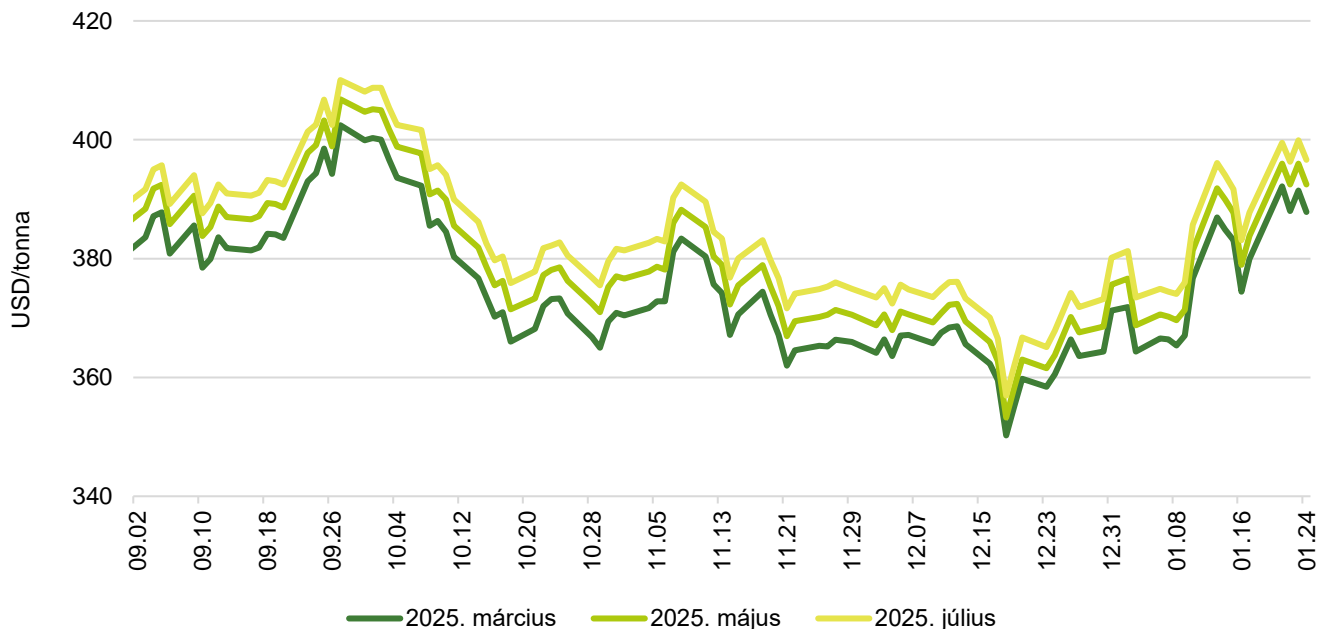
Az Európai Bizottság adatai alapján a napraforgómag ára (*FOB*) a franciaországi Bordeaux-ban 2024. december 4. és 25. között 654–664 dollár/tonna, 2025. január 1. és 22. között pedig 649–666 dollár/tonna tartományban mozgott. Ukrajnában az olajmaggal 485–505 dollár/tonna árszinten kereskedtek 2024 decemberében. A termény ára 2025. január 22-ig 475–495 dollár/tonna sávban alakult.

Az AKI PÁIR adatai szerint a magas olajsavtartalmú napraforgómagot (*HO*) 264,9 ezer forint/tonnáért (+84 százalék), a nagy olajtartalmút (*LO*) 213,3 ezer forint/tonnáért (+64 százalék) vásárolták a feldolgozók és a kereskedők január harmadik hetében. Az ipari napraforgómag (magas olajsavas napraforgómaggal együtt) áfa és szállítási költség nélküli termelői ára átlagosan 220,3 ezer forint/tonna (+57 százalék) volt.



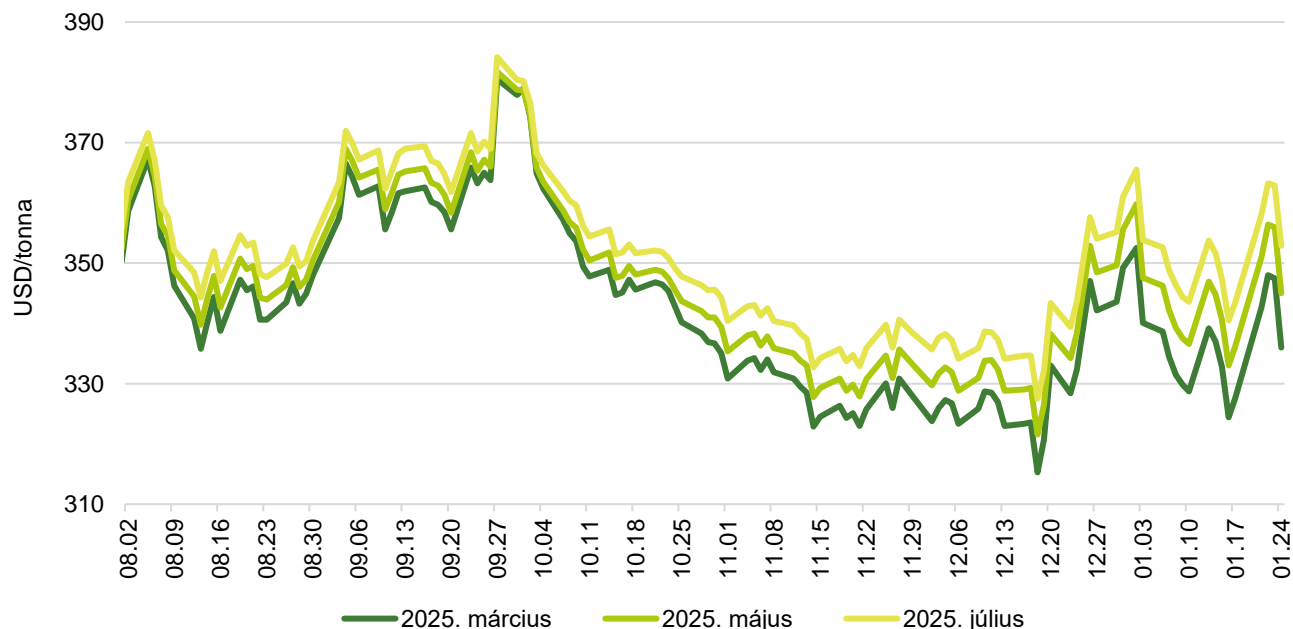
## Az olajmagok és származékaik jegyzése

9. ábra: A szójabab különböző határidőre szóló jegyzése a chicagói árutőzsdén (2024–2025)



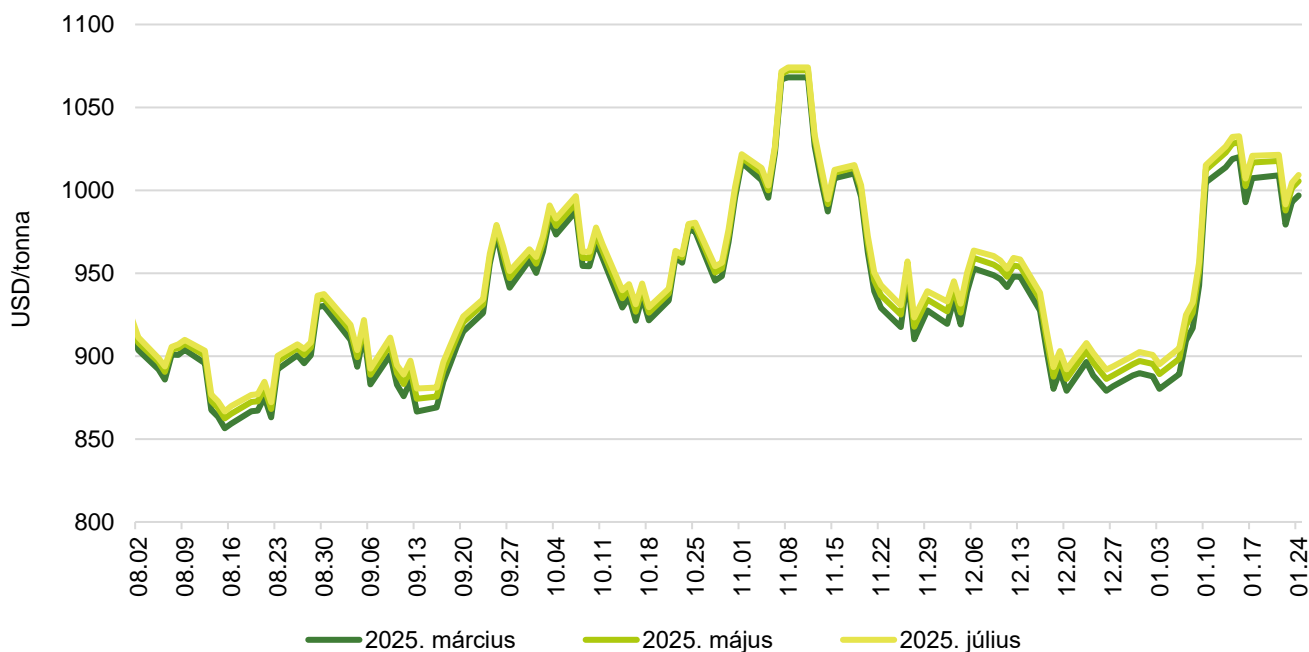
Forrás: CME Group

10. ábra: A szójadara különböző határidőre szóló jegyzése a chicagói árutőzsdén (2024–2025)



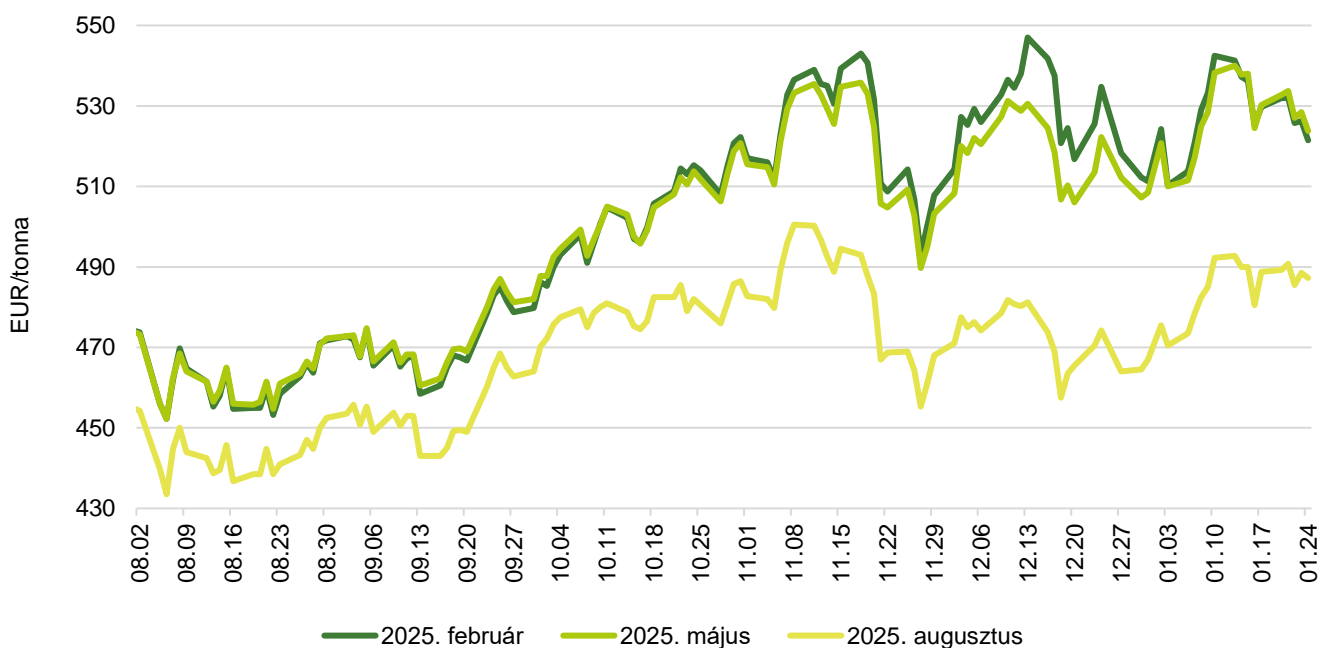
Forrás: CME Group

11. ábra: **A szójaolaj különböző határidőre szóló jegyzése a chicagói árutőzsdén (2024–2025)**



Forrás: CME Group

12. ábra: **A repcemag különböző határidőre szóló jegyzése a párizsi árutőzsdén (2024–2025)**



Forrás: Euronext

13. táblázat: **Az olajmagok és származékaik jegyzése a párizsi és a chicagói árutőzsdén (2025. január 24.)**

	Euronext/MATIF, Párizs		
	Szállítási határidő	EUR/tonna	HUF/tonna
Repce	2025. február	522	213 429
	2025. május	524	214 350
	2025. augusztus	487	199 412
	2025. november	488	199 617
	2026. február	486	198 696
	2026. május	484	198 184
	CME/CBOT, Chicago		
	Szállítási határidő	USD/tonna	HUF/tonna
Szójabab	2025. március	388	151 252
	2025. május	392	153 058
	2025. július	397	154 663
	2025. augusztus	394	153 660
	2025. szeptember	386	150 479
	2025. november	385	150 249
Szójadara	2025. március	336	131 026
	2025. május	345	134 550
	2025. július	353	137 601
	2025. augusztus	354	138 160
	2025. szeptember	355	138 246
	2025. október	354	138 074

Forrás: Euronext, CME Group

14. táblázat: **A növényolajok és származékaik jegyzése Olaszországban és Ausztriában (2025. január 21.)**

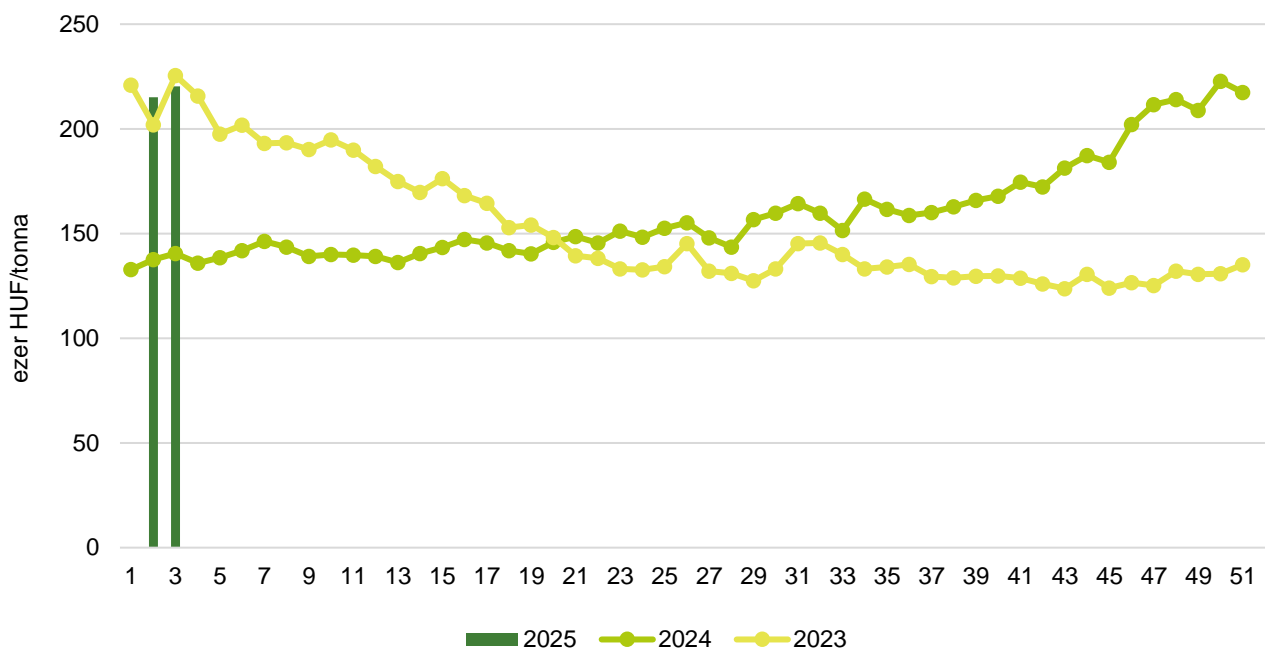
Termék	Ország	EUR/tonna	HUF/tonna
Napraforgóolaj (nyers)	Olaszország	1 170	482 297
Napraforgóolaj (finomított)		1 335	550 314
Szójaolaj (nyers)		1 195	492 603
Szójaolaj (finomított)		1 350	556 497
Napraforgódara	Ausztria	n. a.	n. a.
Repcedara		n. a.	n. a.

n. a. – nincs adat.

Forrás: Associazione Granaria di Milano, BLPW

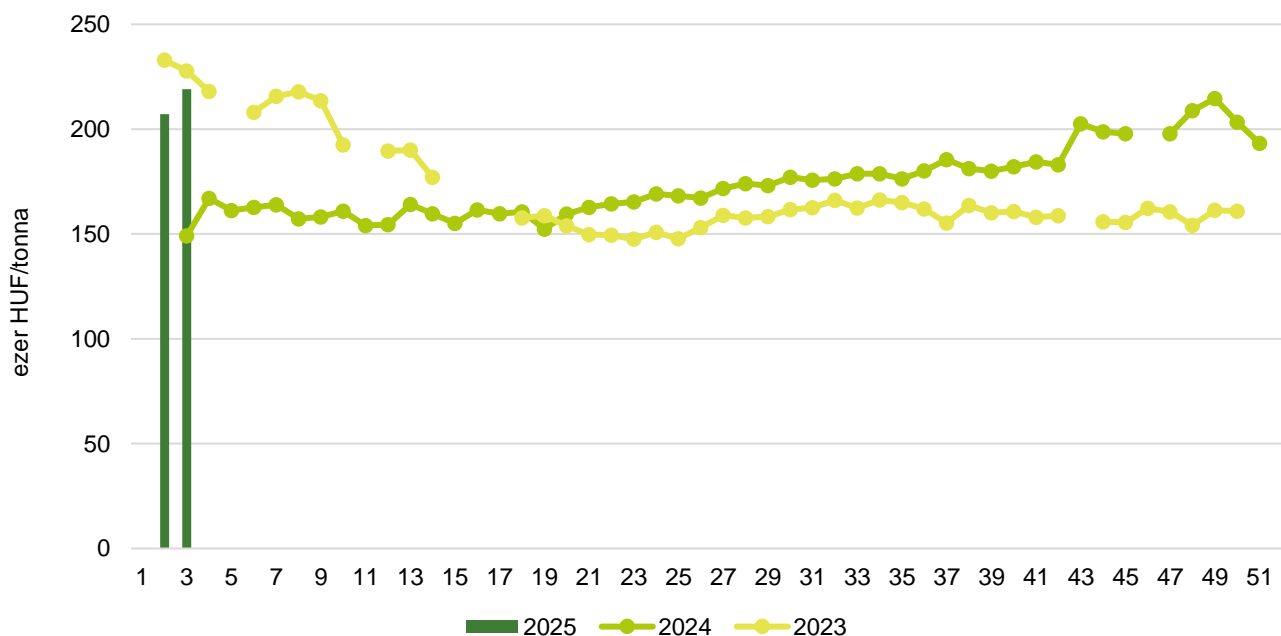
## Olajmagpiaci információk

13. ábra: **A napraforgómag heti termelői ára Magyarországon (2023–2025)**



Forrás: AKI PÁIR

14. ábra: **A repcemag heti termelői ára Magyarországon (2023–2025)**



Forrás: AKI PÁIR

15. táblázat: **Az olajmagok és származékaik nemzetközi és európai kikötői ára**

USD/tonna

			2025.01.04.	2025.01.11.	2025.01.18.	2025.01.25.
SZÓJA	BAB	USA FOB NOLA	395	405	n. a.	420
		Brazília FOB	375	375	n. a.	385
		EU CIF USA-ból	n. a.	435	445	444
		EU CIF Brazíliából	n. a.	410	420	422
		Fekete-tenger FOB	365	375	n. a.	395
		Argentína, Up River FOB	417	413	424	416
	DARA	EU CIF Rotterdam	n. a.	344	337	356
	OLAJ	EU FOB Hollandia	n. a.	1 066	1 105	1 108
REPCSE	MAG	Franciaország FOB Moselle	532	549	554	548
		EU CIF Hamburg	n. a.	545	547	549
		Ausztrália FOB	529	528	541	534
		Kanada FOB	451	470	474	478
		Ukrajna FOB	530	525	525	525
	DARA	EU FOB Hamburg	n. a.	307	304	307
	OLAJ	EU FOB Hollandia	n. a.	1 118	1 130	1 118
NAPRAFORGÓ	MAG	EU CIF Amszterdam	n. a.	650	655	660
		EU FOB Bordeaux	651	649	663	666
		Ukrajna FOB	485	475	485	495
	DARA	Ukrajna DAF	n. a.	205	205	210
		Ukrajna FOB	n. a.	n. a.	n. a.	n. a.
	OLAJ	EU FOB Rotterdam	n. a.	1 185	1 215	1 235
		Fekete-tenger FOB	n. a.	n. a.	n. a.	n. a.
NYERS PÁLMAOLAJ		EU CIF Rotterdam	n. a.	1 185	1 185	1 195

Megjegyzés: FOB – Free on Board (költségmentesen a hajó fedélzetére – megjelölt elhajózási kikötő), DAF – Delivered at Frontier (határra szállítva); CIF – Cost, Insurance and Freight (költség, biztosítás és fuvardíj – megnevezett rendeltetési kikötő); n. a. – nincs adat.

Forrás: APK-Infom, Hammersmith, Oil World, Európai Bizottság, IGC

16. táblázat: **Az ipari napraforgómag és a repcemag heti termelői ára Magyarországon**

Megnevezés	Mértékegység	2024. 3. hét	2025. 2. hét	2025. 3. hét	2025. 3. hét/ 2024. 3. hét (százalék)	2025. 3. hét/ 2025. 2. hét (százalék)
Ipari napraforgómag (magas olajsavtartalmú, HO)	tonna	13 810	2 020	3 173	23	157
	HUF/tonna	143 964	241 016	264 870	184	110
Ipari napraforgómag (nagy olajtartalmú, LO)	tonna	4 685	3 037	20 247	432	667
	HUF/tonna	130 133	197 850	213 256	164	108
Ipari napraforgómag (Összesen)	tonna	18 495	5 056	23 420	127	463
	HUF/tonna	140 461	215 091	220 249	157	102
Repcemag	tonna	4 943	10 584	1 644	33	16
	HUF/tonna	149 191	207 188	219 054	147	106

Megjegyzés: A termelői ár az áfát és a szállítási költséget nem tartalmazza.

Forrás: AKI PÁIR

17. táblázat: **A növényolajok és származékaik feldolgozói értékesítési ára Magyarországon**

Megnevezés	Mértékegység	2024. 3. hét	2025. 2. hét	2025. 3. hét	2025. 3. hét/ 2024. 3. hét (százalék)	2025. 3. hét/ 2025. 2. hét (százalék)
Nyers napraforgóolaj	tonna	683	168	1 345	197	802
	HUF/tonna	285 164	454 022	405 682	142	89
Napraforgódara	tonna	11 587	6 988	7 073	61	101
	HUF/tonna	92 861	93 289	90 979	98	98
Nyers repceolaj	tonna	...	–	...	...	–
	HUF/tonna	...	–	...	...	–
Repcedara	tonna	1 603	1 520	2 479	155	163
	HUF/tonna	112 671	117 383	116 055	103	99

... = Adatvédelmi korlátok miatt nem közölhető adat.

Forrás: AKI PÁIR

18. táblázat: **A szójabab termelői, a full-fat (extrudált) szója, a szójadara és a szójaolaj feldolgozói értékesítési ára Magyarországon**

Megnevezés	Mértékegység	2024. 3. hét	2025. 2. hét	2025. 3. hét	2025. 3. hét/ 2024. 3. hét (százalék)	2025. 3. hét/ 2025. 2. hét (százalék)
Szójabab	tonna	112	226	1 137	1 017	503
	HUF/tonna	154 062	170 268	180 998	117	106
Full-fat (extrudált) szója	tonna	172	...	...	...	...
	HUF/tonna	211 102	...	...	...	...
Szójadara	tonna	...	–	...	...	–
	HUF/tonna	...	–	...	...	–
Szójaolaj	tonna	...	...	...	...	...
	HUF/tonna	...	...	...	...	...

... = Adatvédelmi korlátok miatt nem közölhető adat.

Megjegyzés: Full-fat (extrudált) szója: 30–40% nyersfehérje, 17–23% nyerszsír, max. 12% víz. Szójadara: Low-Pro, Mid-Pro, High-Pro összesítve. Az ár az áfát és a szállítási költséget nem tartalmazza.

Forrás: AKI PÁIR



19. táblázat: **A napraforgó-étolaj kiskereskedelmi beszerzési ára Magyarországon**

Megnevezés	Kiszerezés	Mértékegység	2024. 3. hét	2025. 2. hét	2025. 3. hét	2025. 3. hét/ 2024. 3. hét (százalék)	2025. 3. hét/ 2025. 2. hét (százalék)
Napraforgó-étolaj gyártói márka	1liter	1000 liter	110	172	113	103	66
		HUF/liter	532	541	630	118	116
Napraforgó-étolaj kereskedelmi márka	1liter	1000 liter	416	298	566	136	190
		HUF/liter	411	459	490	119	107
Napraforgó-étolaj (összesen)	1liter	1000 liter	526	470	679	129	145
		HUF/liter	436	489	514	118	105

Forrás: AKI PÁIR

20. táblázat: **Az olajmagok és származékaik külkereskedelme Magyarországon**

ezer tonna

		2023. január–október	2024. január–október	Változás (százalék)
Export	1205 Repcemag	353,7	475,4	134,41
	1206 Napraforgómag	164,3	297,9	181,31
	2304 Szójadara	109,9	100,0	90,95
Import	1205 Repcemag	162,9	131,5	80,75
	1206 Napraforgómag	310,8	166,0	53,42
	2304 Szójadara	395,8	468,6	118,38

Forrás: KSH

21. táblázat: **A világ olajmagnérlege**

millió tonna

	USDA		Oil World		Tallage	
	2023/2024 <sup>a)</sup>	2024/2025 <sup>b)</sup>	2023/2024 <sup>a)</sup>	2024/2025 <sup>b)</sup>	2023/2024 <sup>a)</sup>	2024/2025 <sup>b)</sup>
<b>SZÓJABAB</b>						
Termelés	395	424	395	419	388	420
Felhasználás	331	349	383	409	385	400
Export	178	182	180	178	179	173
Import	178	179	176	180	179	173
Zárókészlet	112	128	110	119	102	122
<b>REPCEMAG</b>						
Termelés	89	85	80	74	89	85
Felhasználás	89	88	81	78	89	87
Export	18	17	20	18	19	18
Import	18	17	20	18	19	18
Zárókészlet	11	8	15	11	9	7
<b>NAPRAFORGÓMAG</b>						
Termelés	56	51	59	54	57	51
Felhasználás	57	52	61	56	59	52
Export	3	2	3	2	3	2
Import	3	2	3	2	3	2
Zárókészlet	3	2	5	3	4	3

<sup>a)</sup> Előzetes adat.<sup>b)</sup> Előrejelzés.

Megjegyzés: n. a. – nincs adat.

Forrás: USDA, Oil World, Tallage

# Cukorpiaci jelentés

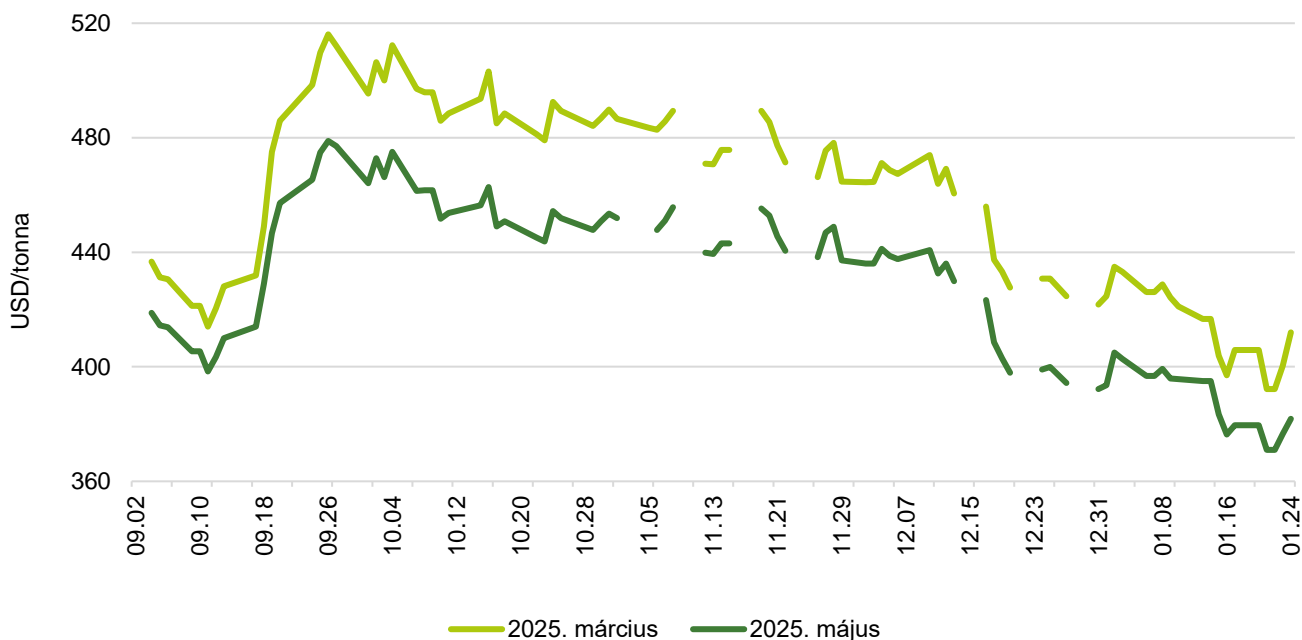
A fehércukor világszertei átlagára 2024 novemberében 522 euró/tonna volt, nem változott lényegesen az októberihez képest. A londoni árutőzsdén (*LIFFE*) a fehércukor fronthavi jegyzése a január 14-i 496 dollár (USD)/tonnáról január 21-ére 3 éves mélypontra, 466 dollár/tonnára eszkekedett, majd ezt követően január 24-ére 487 dollár/tonnáig emelkedett. A nyerscukor fronthavi jegyzése a vizsgált periódus elején 417 dollár/tonnáról indult, majd az időszak végére 412 dollár/tonnán állapodott meg.

Az Európai Bizottság adatai szerint az unióban a fehércukor átlagára 2024 novemberében 599 euró/tonna volt, 3 százalékkal csökkent az előző havhoz képest. Az Európai Unió a fehércukor feldolgozó árát adatvédelmi okokból tagországonként nem teheti közzé, ezért a tagországok jelentett adataiból három regionális átlagát képez, és azt hozza nyilvánosságra. Novemberben az 1. régió (Ausztria, Csehország, Dánia, Finnország, Magyarország, Litvánia, Lengyelország, Svédország, Szlovákia) átlagára 591 euró/tonna volt, 4 százalékkal múlta alul az előző havit. A 2. régióhoz tartozó meghatározó termelő országok (Franciaország, Németország, Hollandia, Belgium) átlagára 596 euró/tonna volt, 2 százalékkal csökkent a megfigyelt időszakban. A déli országokat, Bulgáriát, Spanyolországot, Görögországot, Horvátországot, Olaszországot, Portugáliát és Romániát tömörítő 3. régió érte el a legmagasabb átlagát, 646 euró/tonnát, ami 7 százalékkal maradt el az előző havitól.

Az Európai Bizottság előzetes adatai szerint a közösség cukorimportja a 2024/2025. gazdasági évben 120 ezer tonna volt december 12-ig. Az uniós importon belül a vámmentes *EPA/EBA* (Európai Partnerségi Megállapodások/„Mindent, csak fegyvert ne!”) megállapodások keretében érkező cukorimport 32 ezer tonnát tett ki december 16-ig, 77 százalékkal csökkent az egy évvel korábbihoz képest. A *WTO*-kvóták közül a 2024/2025. gazdasági évre vonatkozó Balkán-kvóta kihasználtsága 3 százalékos volt december 15-ig. Az Európai Unió által a cukorra biztosított 2024. évi 199,5 ezer tonnás kedvezményes vámkontingenst Közép-Amerika 26 százaléokban használta ki. Az Európai Bizottság előzetes adatai szerint a 2024/2025. gazdasági évben az unió cukorexportja 388 ezer tonna volt december 12-ig.

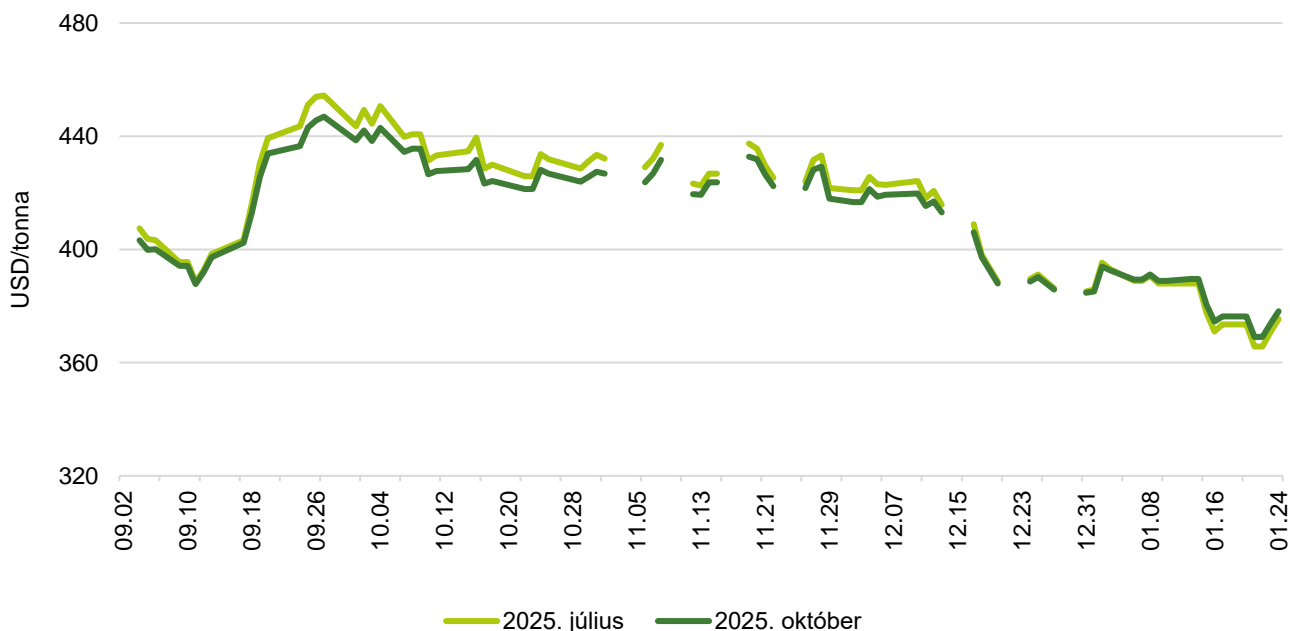
## Ábrák, táblázatok

15. ábra: **A nyerscukor különböző határidőre szóló jegyzése a New York-i árutőzsdén I. (2024–2025)**



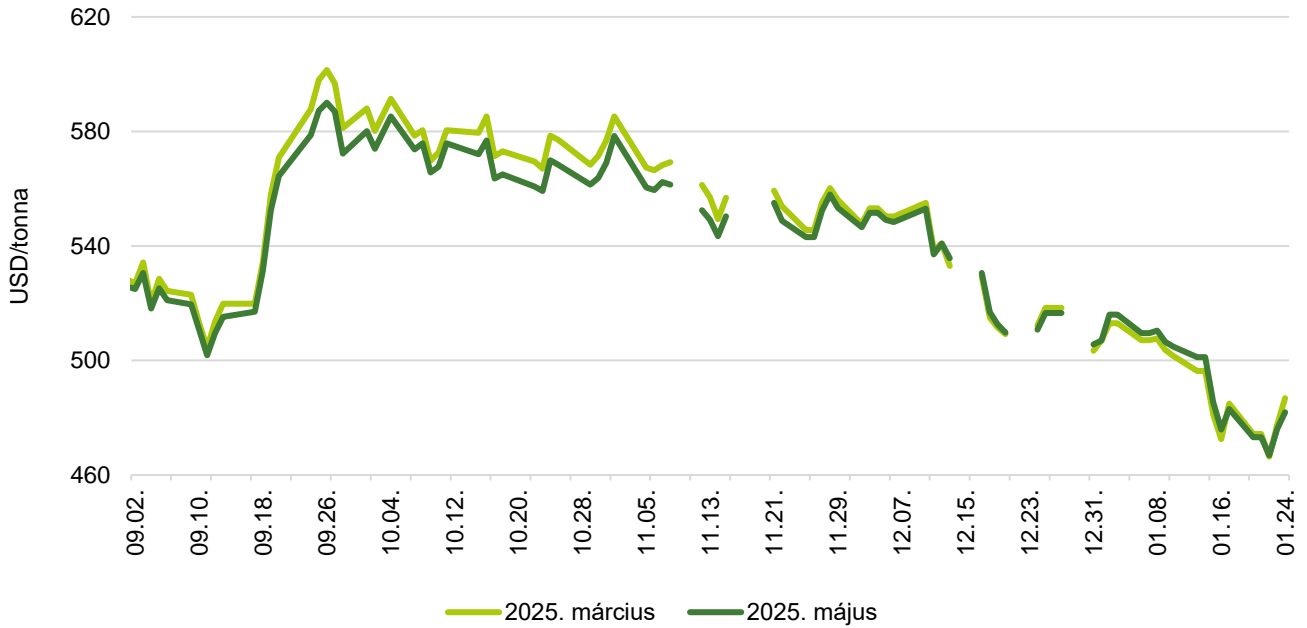
Forrás: ICE

16. ábra: **A nyerscukor különböző határidőre szóló jegyzése a New York-i árutőzsdén II. (2024–2025)**



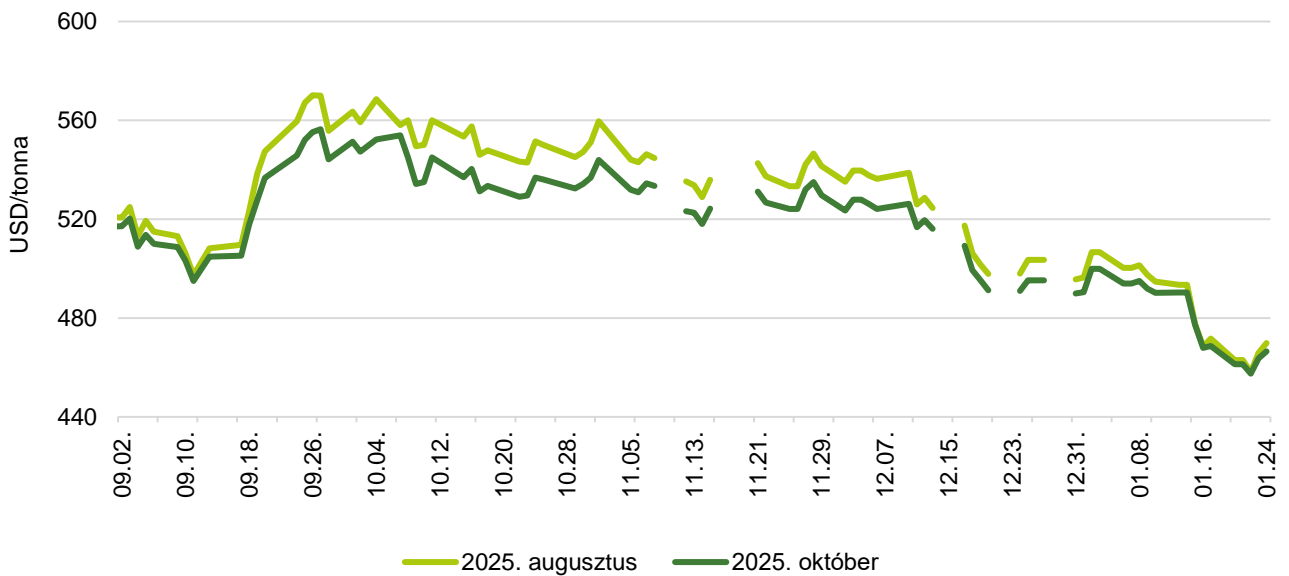
Forrás: ICE

17. ábra: **A fehércukor különböző határidőre szóló jegyzése a londoni árutőzsdén I. (2024–2025)**



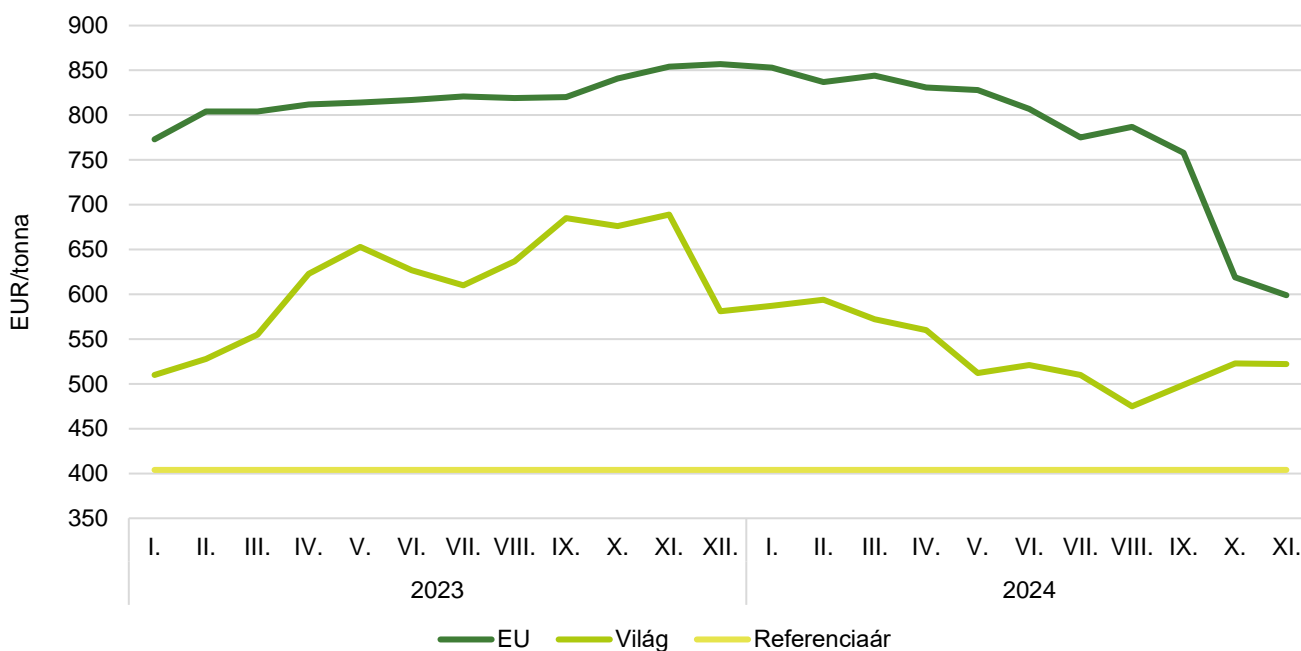
Forrás: LIFFE

18. ábra: **A fehércukor különböző határidőre szóló jegyzése a londoni árutőzsdén II. (2024–2025)**



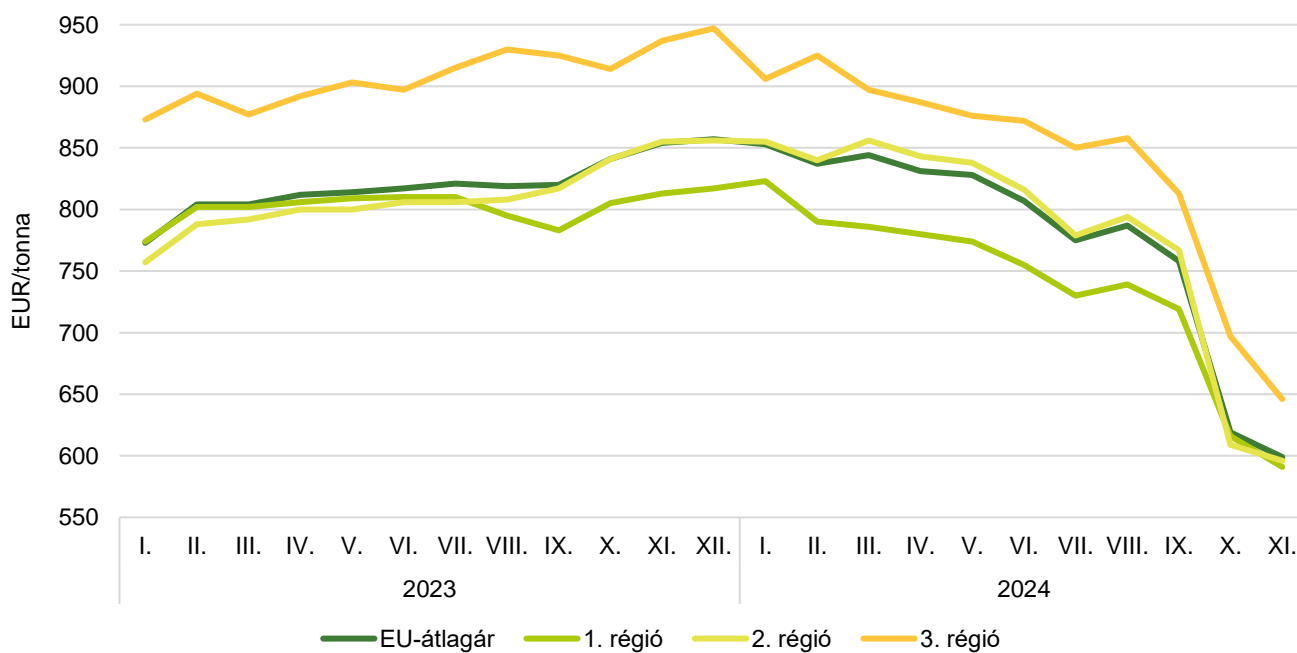
Forrás: LIFFE

19. ábra: **A cukor világsi, uniós és referenciaára (2023–2024)**



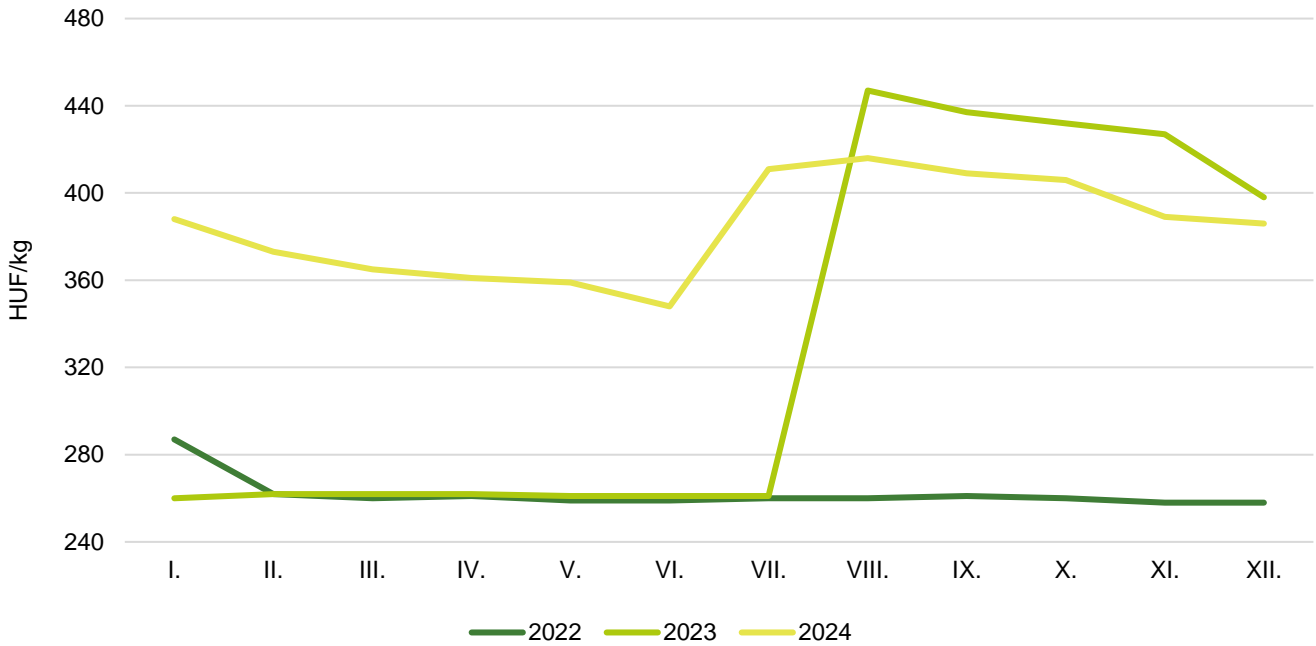
Forrás: Európai Bizottság

20. ábra: **A fehércukor átlagára az Európai Unióban (2023–2024)**

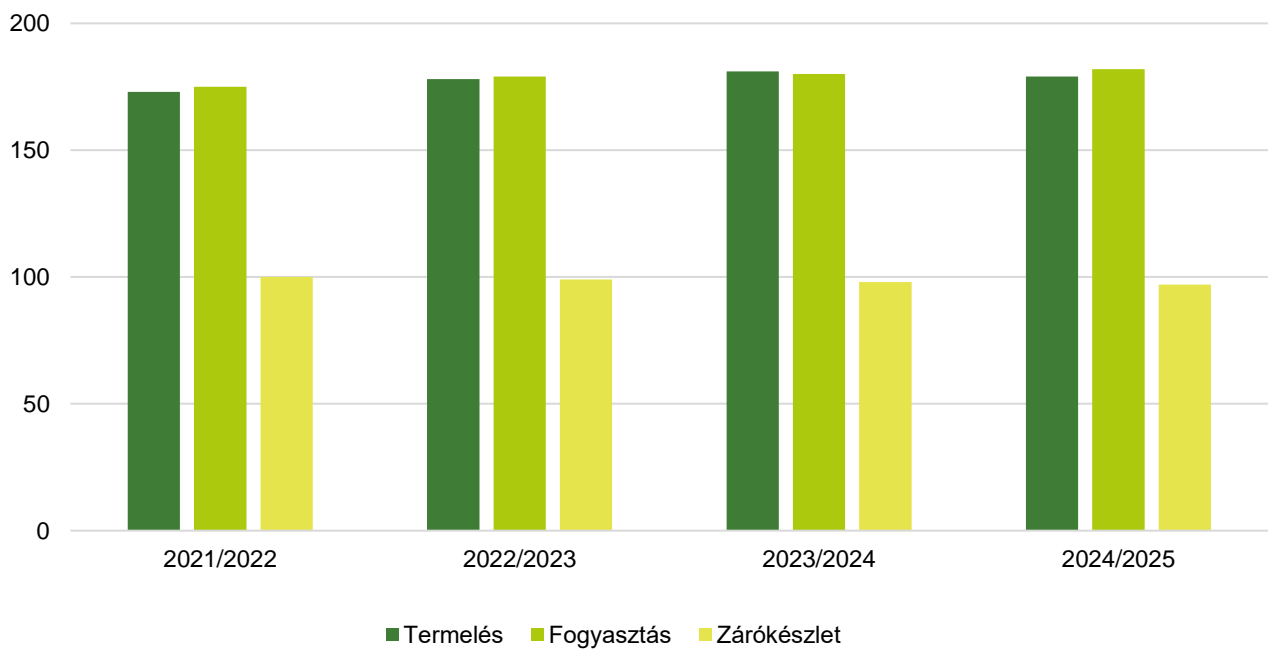


Megjegyzés: 1. régió: AT-CZ-DK-FI-HU-LT-PL-SE-SK; 2. régió: BE-FR-NL; 3. régió: BG-ES-GR-HR-IT-PT-RO.  
 Forrás: Európai Bizottság



21. ábra: **A kristálycukor havi fogyasztói ára Magyarországon (2022–2024)**

Forrás: KSH

22. ábra: **A globális cukortermelés, -fogyasztás és zárókészlet alakulása**

Forrás: Európai Bizottság/ISO

22. táblázat: **A cukorrépa termésátlaga az Európai Unióban**

tonna/hektár

	2023	2024 <sup>a)</sup>	Az elmúlt öt év átlaga	2024/elmúlt öt év átlaga (százalék)	2024/2023 (százalék)
EU	75,3	75,4	73,2	103,0	100,1
Ausztria	75,0	77,8	77,1	100,9	103,7
Belgium	87,0	83,0	86,2	96,3	95,4
Csehország	65,2	66,6	65,2	102,1	102,1
Németország	79,7	79,9	75,9	105,3	100,3
Dánia	74,8	76,4	76,4	100,0	102,1
Spanyolország	81,5	86,8	85,3	101,8	106,5
Finnország	38,5	40,8	40,5	100,7	106,0
Franciaország	83,4	83,5	78,8	106,0	100,1
Horvátország	62,4	54,6	66,6	82,0	87,5
Magyarország	58,0	52,9	56,8	93,1	91,2
Olaszország	65,7	56,7	59,4	95,5	86,3
Litvánia	72,2	67,6	66,5	101,7	93,6
Hollandia	85,3	82,0	84,3	97,3	96,1
Lengyelország	61,3	63,8	60,8	104,9	104,1
Románia	33,1	29,9	36,6	81,7	90,3
Svédország	60,4	70,6	67,7	104,3	116,9
Szlovákia	63,6	61,5	60,2	102,2	96,7

<sup>a)</sup> Előrevetítés.

Forrás: Európai Bizottság

