

AGRÁRPIACI JELENTÉSEK

Körte

**ZÖLDSÉG,
GYÜMÖLCS ÉS
BOR**

XXIX. évfolyam • 2. szám • 2025

ZÖLDSÉG, GYÜMÖLCS ÉS BOR
XXIX. évfolyam • 2. szám • 2025

2025. január 28.

Megjelenik kéthetente

Felelős szerkesztő

Dr. Stummer Ildikó

Szerzők

Isépy Anett

isepy.anett@aki.gov.hu

Ecse Diné Wanek Zsuzsanna

wanek.zsuzsa@aki.gov.hu

Kiadó



1093 Budapest, Zsil utca 3–5.

Telefon: +36 1 217 1011

www.aki.gov.hu

aki@aki.gov.hu

A kiadvány az Agrárközgazdasági Intézet
által üzemeltetett Piaci Árinformációs Rendszer
adatai alapján készül.



Friss adatokért kérjük látogasson el a
[PÁIR lekérdezhető adatok](#) felületre

ISSN 1418 2130

A kiadványokkal kapcsolatban részletes
felvilágosítást ad:
Publikációs Csoport – publikacio@aki.gov.hu

Tartalomjegyzék

Összefoglaló	3
Summary	3
Zöldség- és gyümölcspiaci jelentés	4
Budapesti nagybani piaci körkép	4
A körte piaca	6
Világ	6
Európa	6
Magyarország	6
Magyarországi piaci információk	8
Nemzetközi piaci információk	18
Borpiaci jelentés	19
Magyarországi piaci információk	19



Összefoglaló

Az AKI PÁIR adatai szerint a Budapesti Nagybani Piacon a 4. héten a belföldi termesztésű 40–70 mm méretű barna héjú vöröshagymát 190 forint/kilogramm (–23 százalék az egy évvel korábbihoz képest), a nagyobb méretűt 218 forint/kilogramm (–24 százalék) áron kínálták. A belpiaci fejes káposzta 220 forint/kilogramm leggyakoribb áron szerepelt a felhozatalban, ami 10 százalékkal magasabb volt, mint az egy évvel korábbi. Az idei év első négy hetében a belföldi körte átlagosan 856 forint/kilogramm (+2 százalék) termelői áron volt jelen a kínálatban. Az import körte ára 14 százalékkal 1082 forint/kilogrammmra emelkedett ugyanekkor.

Summary

According to the data of AKI MPIS, at the Budapest Wholesale Market in week 4 the price of 40–70 mm sized yellow onion grown in Hungary was HUF 190 per kilogram, which is 23 per cent lower, the price of 70 mm+ sized yellow onion was HUF 218 per kilogram, which is 24 per cent lower than it was in the same week of the previous year. The price of white cabbage was HUF 220 per kilogram, which is 10 per cent higher than it was in the same period of the previous year. The price of pears was HUF 856 per kilogram (+2 per cent) in the first 4 weeks of 2025, the price of imported pears was HUF 1082 per kilogram, which is 14 per cent higher than it was in the same period of the previous year.

Zöldség- és gyümölcspiaci jelentés

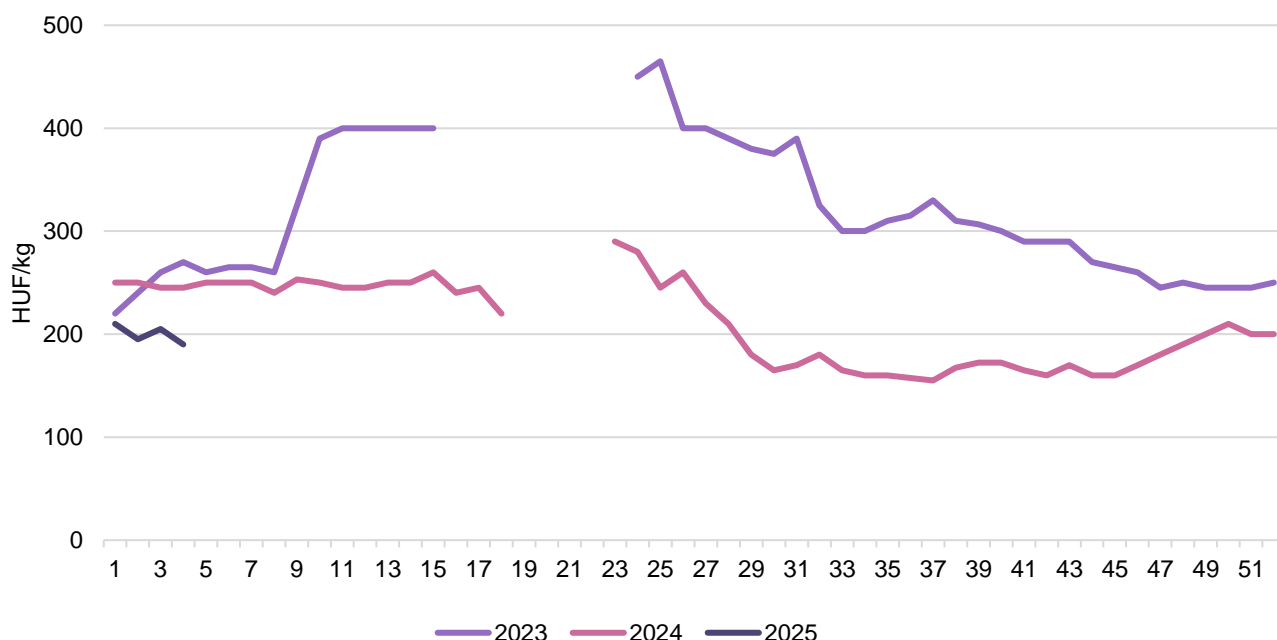
Budapesti nagybani piaci körkép

Az AKI PÁIR adatai szerint a Budapesti Nagybani Piacon a 4. héten a belföldi termesztésű 40–70 mm méretű barna héjú vöröshagymát 190 forint/kilogramm (–23 százalék az egy évvel korábbihoz képest), a nagyobb méretűt 218 forint/kilogramm (–24 százalék) áron kínálták. Az Ausztriából származó 40–70 mm-es vöröshagyma ára 240 forint/kilogramm (–17 százalék) volt. A belföldi fokhagyma ára 9 százalékkal 1800 forint/kilogrammmra, a laskagomba ára 20 százalékkal 1200 forint/kilogrammmra emelkedett a megfigyelt időszakban.

A káposztafélékből a belföldi áru dominált a Budapesti Nagybani Piacon a 4. héten. A belpiaci fejes káposzta 220 forint/kilogramm leggyakoribb áron szerepelt a felhozatalban, ami 10 százalékkal magasabb volt, mint az egy évvel korábbi. A vörös káposzta ára 12 százalékkal 290 forint/kilogrammmra emelkedett. A kelkáposztát kilogrammonként 410 forintért kínálták, ami az egy évvel ezelőtti 26 százalékkal haladta meg. Import csak kelkáposztából volt kapható, az Olaszországból származó áru 570 forint/kilogramm nagykereskedelmi áron színesítette a kínálatot.

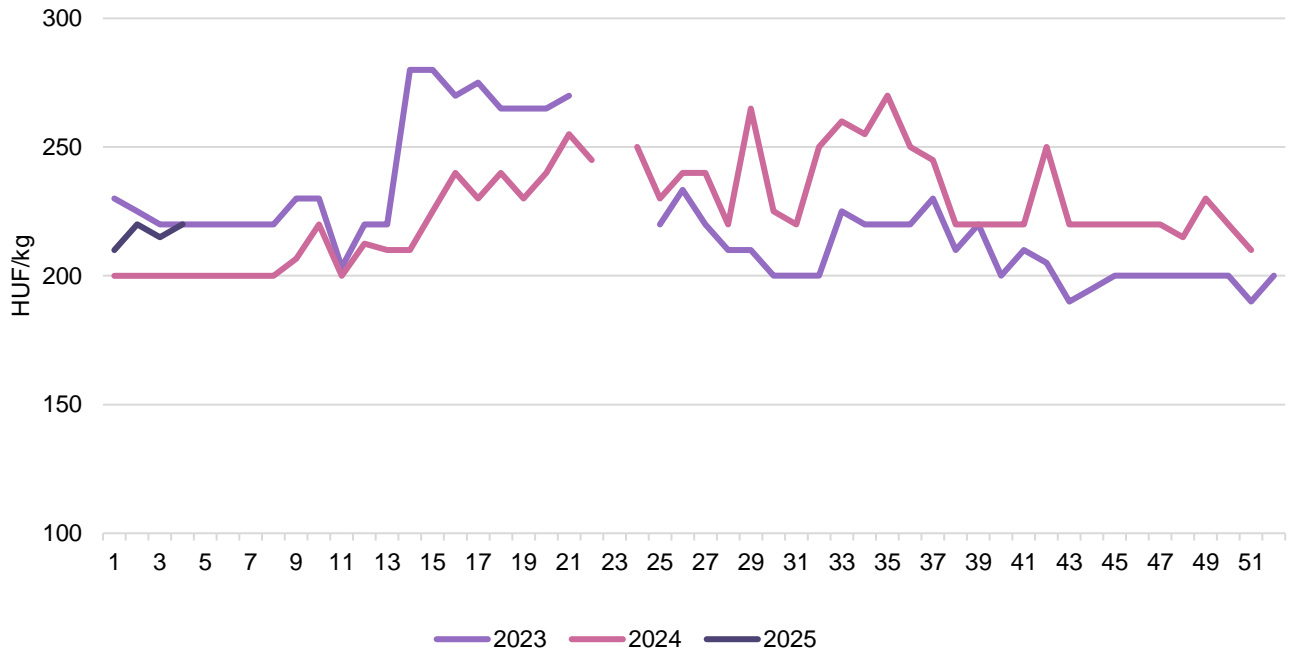
A hazai almafajták ára emelkedett az egy évvel korábbihoz képest: a Golden 405 (+16 százalék), a Gala 400 (+8 százalék), az Idared 380 (+27 százalék) és a Jonagold 375 forintba (+21 százalék) került kilogrammonként. A külpiazi származású, fajtajelöletlen alma 550 forint/kilogramm ára 12 százalékkal felülmúlta a tavalyit. A banánt 605–645 forint/kilogramm nagykereskedelmi áron kínálták, származási országtól függően 9–10 százalékkal magasabb áron, mint az előző év azonos időszakában.

1. ábra: **A belföldi barna héjú vöröshagyma (40–70 mm) heti termelői átlagára a Budapesti Nagybani Piacon (2023–2025)**



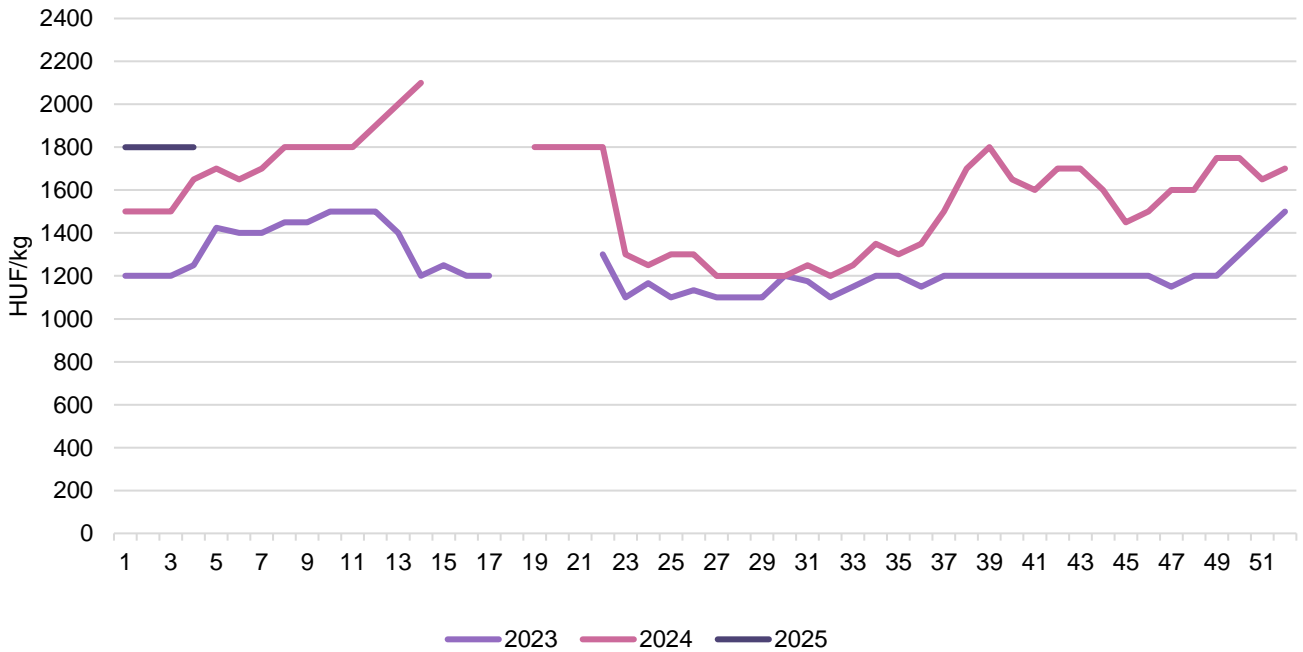
Forrás: AKI PÁIR

2. ábra: **A belföldi szabadföldi fejes káposzta heti termelői átlagára a Budapesti Nagyban Piacon (2023–2025)**



Forrás: AKI PÁIR

3. ábra: **A belföldi fokhagyma heti termelői átlagára a Budapesti Nagyban Piacon (2023–2025)**



Forrás: AKI PÁIR

A körte piaca

Világ

Az USA mezőgazdasági minisztériumának (USDA) előrejelzése szerint a körte globális termése várhatóan 1 százalékkal 25,85 millió tonnára nő a 2024/2025. gazdasági évben (július–június) az előző szezonhoz képest. Kínában 3 százalékkal 20,2 millió tonnára, Törökországban 15 százalékkal 620 ezer tonnára, a Dél-afrikai Köztársaságban 2 százalékkal 540 ezer tonnára, Chile-ben 2 százalékkal 207 ezer tonnára nőhet a termés. Argentínában 655 ezer tonna körül maradhat, ugyanakkor az USA-ban 22 százalékkal 470 ezer tonnára csökkenhet a körte mennyisége, ami az 1967/1968. gazdasági év óta a legalacsonyabb mennyiség.

Európa

A Világ Alma és Körte Szövetségének (WAPA) előzetes adatai szerint az Európai Unióban (beleértve az Egyesült Királyság) 1,79 millió tonna körte termett 2024-ben. Ez a mennyiség több (+5 százalék) a 2023. évinél, amikor az elmúlt évtized legkisebb mennyisége termett, de elmarad (–8 százalék) az előző ötéves átlagtól. Olaszországban a körtekibocsátás 120 százalékkal 405 ezer tonnára nőtt. Franciaország mezőgazdasági minisztériumának (Agreste) prognózisa a francia körtetermést 140 ezer tonna (+12 százalék) körül valószínűsíti. Hollandiában 9 százalékkal 327 ezer tonnára, Belgiumban 27 százalékkal 280 ezer tonnára, Spanyolországban 15 százalékkal 244 ezer tonnára csökkent a termés 2024-ben az előző évihez képest (WAPA). A Német Szövetségi Statisztikai Hivatal (Destatis) előrejelzése szerint Németországban 39 ezer tonna (+3,9 százalék) körte termett 2024-ben.

Az Európai Bizottság adatai alapján a körte nettó termelői ára Olaszországban alacsonyabb (–28 százalék, 1,45 euró/kilogramm), míg Belgiumban magasabb (+33 százalék, 1 euró/kilogramm) volt 2024 decemberében az egy évvel korábbinál.

A WAPA szerint 2024. december 1-jén az Európai Unió tagállamainak raktáraiban 671 ezer tonna körte volt készleten (+1,4 százalék). Az uniós raktárkészlet 30 százalékával (219 ezer tonna) Hollandia rendelkezett, a második legnagyobb készlet (187 ezer tonna) Belgiumban található. A betárolt fajták között a Conference dominanciája (478 ezer tonna) jellemző, amelyből a 2023. évinél 15,2 százalékkal kevesebb volt raktáron.

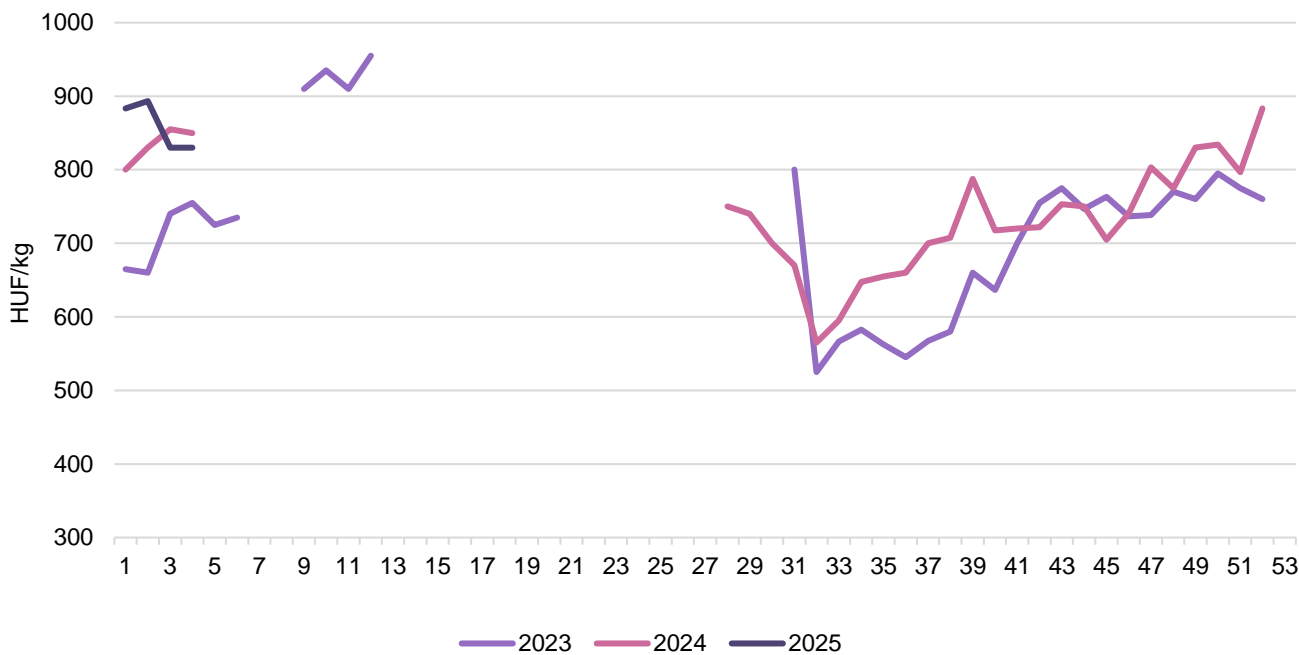
Magyarország

A KSH adatai szerint Magyarországon 2023-ban az egy évvel korábbinál 18 százalékkal több, 16,3 ezer tonna körtét takarítottak be. A WAPA adatai azt mutatják, hogy 2024-ben 25 százalékkal csökkenhetett a termés.

Magyarország 19 százalékkal több, 8,2 ezer tonna friss körtét importált (elsősorban Hollandiából) 2024. január–október között 2023 azonos időszakához képest. A friss körte kivitele hasonlóan alakult (743 tonna), mint az előző év azonos időszakában (KSH).

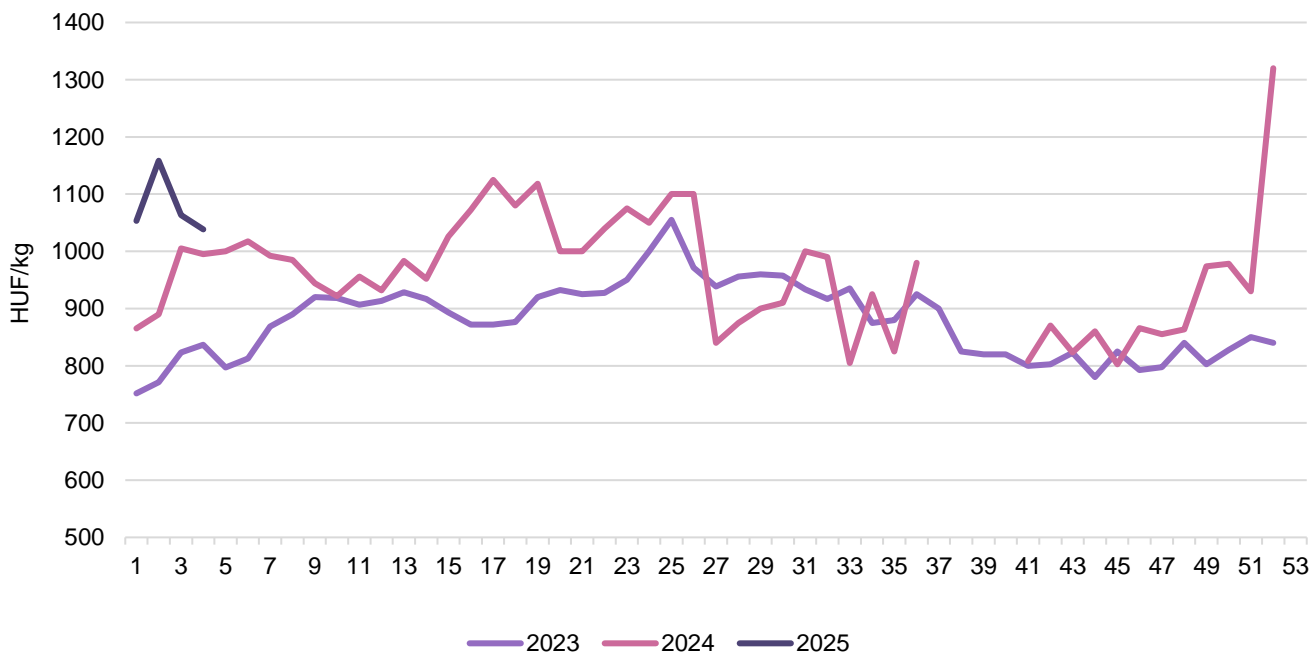
Az AKI PÁIR adatai szerint a Budapesti Nagybari Piacon a 2024. évi betakarítású körte termelői ára július és december között 7 százalékkal 734 forint/kilogramorra emelkedett az előző év azonos időszakához képest. Az idei év első négy hetében a belföldi körte átlagosan 856 forint/kilogramm (+2 százalék) termelői áron volt jelen a kínálatban: a Packham's Triumph 809 forint/kilogramm (–4 százalék), az Alexander/Bosc kobak 813 forint/kilogramm, a Vilmos 946 forint/kilogramm áron. Az import körte nagykereskedelmi ára 14 százalékkal emelkedett (1082 forint/kilogramorra) ugyanekkor. Az Olaszországból érkező Alexander/Bosc kobak fajta nagykereskedelmi ára 1013 forint/kilogramorra (+3 százalék), a görögországi Santa Maria fajta ára 1079 forint/kilogramorra (+17 százalék) változott. Az olaszországi Vilmoskörte ára 1154 forint/kilogramm volt ugyanekkor.

4. ábra: **A belföldi körte heti termelői átlagára a Budapesti Nagyban Piacon (2023–2025)**



Forrás: AKI PÁIR

5. ábra: **Az import körte heti nagykereskedelmi átlagára a Budapesti Nagyban Piacon (2023–2025)**



Forrás: AKI PÁIR

Magyarországi piaci információk

1. táblázat: **Az I. osztályú belföldi zöldségfélék és gyümölcsök leggyakoribb bruttó termelői ára a Budapesti Nagybani Piacon**

Faj	Fajta/Típus	Méret	Mérték-egység	2024. 4. hét	2025. 3. hét	2025. 4. hét	2025. 4. hét/ 2024. 4. hét (százalék)	2025. 4. hét/ 2025. 3. hét (százalék)
Burgonya	Chérie		HUF/kg	388	355	350	90,3	98,6
	Laura		HUF/kg	230	230	245	106,5	106,5
	Nem jelölt		HUF/kg	240	250	235	97,9	94,0
Paprika	Tölteni való édes	30-70 mm	HUF/kg	1 200	1 100	1 350	112,5	122,7
		70 mm+	HUF/kg	1 600	1 350	1 300	81,3	96,3
	Lecsőpaprika		HUF/kg	925	830	875	94,6	105,4
Sütőtök	Kanadai		HUF/kg	300	300	300	100,0	100,0
	Nagydobosi		HUF/kg	250	300	300	120,0	100,0
Sárgarépa			HUF/kg	300	300	300	100,0	100,0
Petrezselyem			HUF/kg	750	710	700	93,3	98,6
Zeller	Gumós		HUF/kg	400	550	550	137,5	100,0
			HUF/db	365	400	390	106,8	97,5
Sóska			HUF/kg	1 000	1 200	1 200	120,0	100,0
Spenót			HUF/kg	1 000	1 200	1 200	120,0	100,0
Cékla			HUF/kg	250	325	340	136,0	104,6
Fejes saláta			HUF/db	300	300	300	100,0	100,0
Fejes káposzta	Fehér		HUF/kg	200	215	220	110,0	102,3
	Vörös		HUF/kg	260	290	290	111,5	100,0
Kelkáposzta			HUF/kg	325	405	410	126,2	101,2
Karalábé			HUF/db	240	265	250	104,2	94,3
Kínai kel			HUF/kg	360	440	440	122,2	100,0
Retek	Jégcsap		HUF/kg	450	460	485	107,8	105,4
	Fekete retek		HUF/kg	290	380	370	127,6	97,4
Torma			HUF/kg	1 200	2 000	2 000	166,7	100,0
Borsó	Száraz sárga		HUF/kg	400	400	400	100,0	100,0
Bab	Száraz tarka		HUF/kg	1 000	1 000	1 000	100,0	100,0
	Száraz fehér		HUF/kg	1 100	1 100	1 100	100,0	100,0
Vöröshagyma	Barna héjú	40-70 mm	HUF/kg	245	205	190	77,6	92,7
		70 mm+	HUF/kg	285	225	218	76,3	96,7
Fokhagyma	-	45 mm+	HUF/kg	1 650	1 800	1 800	109,1	100,0
Póréhagyma			HUF/db	350	325	365	104,3	112,3

Faj	Fajta/Típus	Méret	Mérték-egység	2024. 4. hét	2025. 3. hét	2025. 4. hét	2025. 4. hét/ 2024. 4. hét (százalék)	2025. 4. hét/ 2025. 3. hét (százalék)
Gomba	Laska		HUF/kg	1 000	1 225	1 200	120,0	98,0
Alma	Granny Smith	65 mm+	HUF/kg	380	405	430	113,2	106,2
	Idared	65 mm+	HUF/kg	300	360	380	126,7	105,6
	Jonagold	65 mm+	HUF/kg	310	375	375	121,0	100,0
	Jonagored	65 mm+	HUF/kg	300	375	375	125,0	100,0
	Gala	65 mm+	HUF/kg	370	395	400	108,1	101,3
	Starking	65 mm+	HUF/kg	390	420	435	111,5	103,6
	Golden	65 mm+	HUF/kg	350	400	405	115,7	101,3
Körte	Bosc kobak (Alexander)	60-70 mm	HUF/kg	–	805	825	–	102,5
	Packhams Tri- umph	60-75 mm	HUF/kg	850	790	775	91,2	98,1
	Vilmos	60-75 mm	HUF/kg	–	895	890	–	99,4

Megjegyzés: A teljes adatbázis megtekinthető a <https://adat.aki.gov.hu/Szakrendszeri/Pair> oldalon.

Forrás: AKI PÁIR

2. táblázat: **Az Európai Unióból és a harmadik országokból származó I. osztályú zöldségfélék és gyümölcsök leggyakoribb bruttó ára a Budapesti Nagyban Piacon**

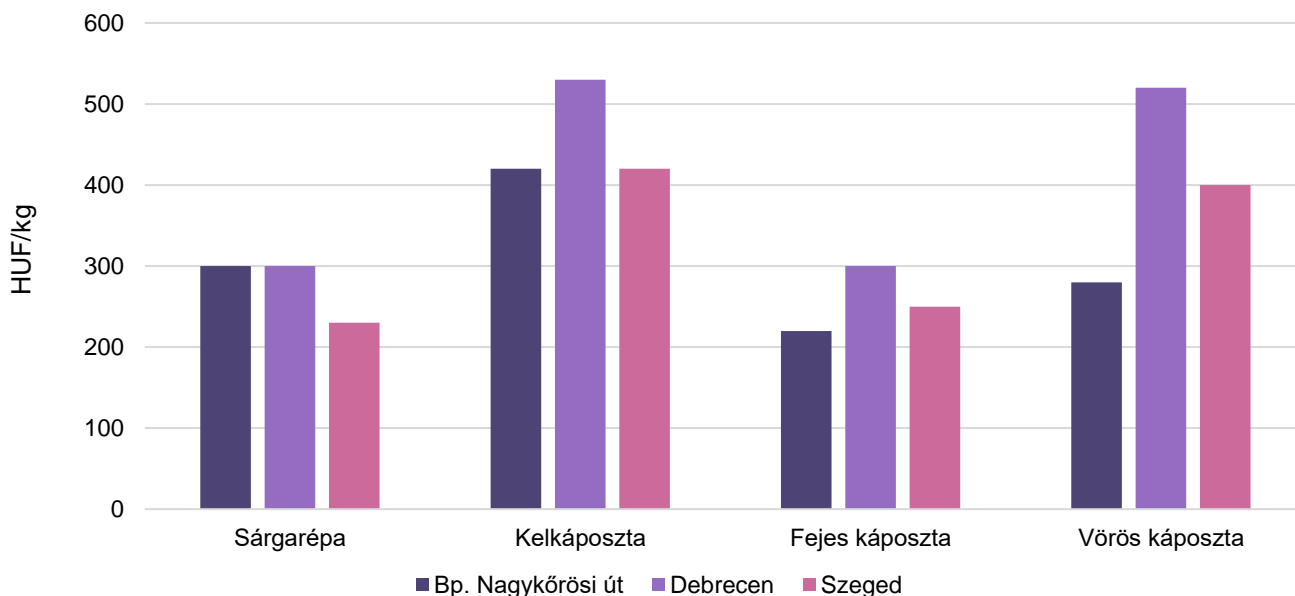
Faj	Fajta/ Típus	Méret	Származási ország	Mérték- egység	2024. 4. hét	2025. 3. hét	2025. 4. hét	2025. 4. hét/ 2024. 4. hét (százalék)	2025. 4. hét/ 2025. 3. hét (százalék)
Burgonya	Nem jelölt		Franciaország	HUF/kg	305	325	340	111,5	104,6
Paradicsom	Gömb		Spanyolország	HUF/kg	–	1 480	1 290	–	87,2
	Fürtös	47 mm+	Spanyolország	HUF/kg	–	1 350	1 275	–	94,4
			Törökország	HUF/kg	1 100	–	1 000	90,9	–
Koktél		Spanyolország	HUF/kg	–	2 300	2 355	–	102,4	
Paprika	Tölteni való		Spanyolország	HUF/kg	1 400	1 600	1 650	117,9	103,1
	Hegyes	-	Marokkó	HUF/kg	–	–	1 925	–	–
			Spanyolország	HUF/kg	–	1 875	1 950	–	104,0
Kaliforniai	70 mm+	Spanyolország	HUF/kg	1 300	1 500	1 500	115,4	100,0	
Padlizsán	-	70 mm+	Spanyolország	HUF/kg	1 150	1 850	1 900	165,2	102,7
Főzőtök	Cukkini		Spanyolország	HUF/kg	1 245	1 080	1 100	88,4	101,9
Sárgarépa			Olaszország	HUF/csomó	310	–	330	106,5	–
Zeller	Gumós		Hollandia	HUF/kg	400	465	480	120,0	103,2
Fejes saláta			Olaszország	HUF/db	285	–	300	105,3	–
Jégsaláta			Hollandia	HUF/db	–	700	630	–	90,0
Kelkáposzta			Olaszország	HUF/kg	–	590	570	–	96,6
Bimbóskel			Lengyelország	HUF/kg	900	1 200	1 200	133,3	100,0
Karalábé			Olaszország	HUF/db	200	233	235	117,5	101,1
Karfiol	-	16 cm+	Olaszország	HUF/kg	775	755	770	99,4	102,0
Retek	Hónapos		Olaszország	HUF/csomó	160	230	188	117,2	81,5
	Müncheni Sőr		Olaszország	HUF/csomó	390	425	450	115,4	105,9
Lencse			Kanada	HUF/kg	850	900	900	105,9	100,0
Vöröshagyma	Barna héjú	40-70 mm	Ausztria	HUF/kg	290	200	240	82,8	120,0
	Lila héjú	40-70 mm	Hollandia	HUF/kg	400	355	365	91,3	102,8
	Zöldhagyma		Olaszország	HUF/csomó	255	255	290	113,7	113,7
Körte	Bosc kobak (Alexander)	60-70 mm	Olaszország	HUF/kg	1 050	980	1 040	99,0	106,1
	Santa Maria	65-75 mm	Görögország	HUF/kg	940	975	925	98,4	94,9
	Vilmos	60-75 mm	Olaszország	HUF/kg	–	1 235	1 150	–	93,1
Dió (tisztított)			Nem jelölt	HUF/kg	3 550	3 500	3 500	98,6	100,0
Mandula (tisztított)			USA	HUF/kg	3 300	4 000	4 000	121,2	100,0

Faj	Fajta/ Típus	Méret	Származási ország	Mérték- egység	2024. 4. hét	2025. 3. hét	2025. 4. hét	2025. 4. hét/ 2024. 4. hét (százalék)	2025. 4. hét/ 2025. 3. hét (százalék)
Mogyoró (tisztított)			Törökország	HUF/kg	3 000	3 600	3 600	120,0	100,0
Földmogyoró			Kína	HUF/kg	1 800	1 500	1 500	83,3	100,0
Csemegeszőlő			Dél-afrikai Köztársaság	HUF/kg	2 090	–	3 250	155,5	–
			Spanyolország	HUF/kg	–	2 925	2 600	–	88,9
			Dél-afrikai Köztársaság	HUF/kg	2 000	–	2 000	100,0	–
Citrom	-	53-65 mm	Spanyolország	HUF/kg	600	750	785	130,8	104,7
			Törökország	HUF/kg	605	655	690	114,0	105,3
Zöldcitrom	-		Brazília	HUF/kg	1 330	1 605	1 065	80,1	66,4
Mandarin	-	54-69 mm	Olaszország	HUF/kg	–	640	775	–	121,1
			Spanyolország	HUF/kg	–	1 080	1 150	–	106,5
			Törökország	HUF/kg	–	–	750	–	–
Narancs	Vérnarancs (Moro)	67-80 mm	Olaszország	HUF/kg	–	1 350	1 400	–	103,7
	Nem jelölt		Görögország	HUF/kg	550	580	635	115,5	109,5
			Spanyolország	HUF/kg	835	810	800	95,8	98,8
Grapefruit			Spanyolország	HUF/kg	–	780	760	–	97,4
Kivi			Görögország	HUF/kg	915	890	893	97,5	100,3
Banán			Ecuador	HUF/kg	590	620	645	109,3	104,0
			Kolumbia	HUF/kg	550	590	605	110,0	102,5
Mák			Cseh Köztár- saság	HUF/kg	1 300	1 400	1 500	115,4	107,1

Megjegyzés: A teljes adatbázis megtekinthető a <https://adat.aki.gov.hu/Szakrendszeri/Pair> oldalon.

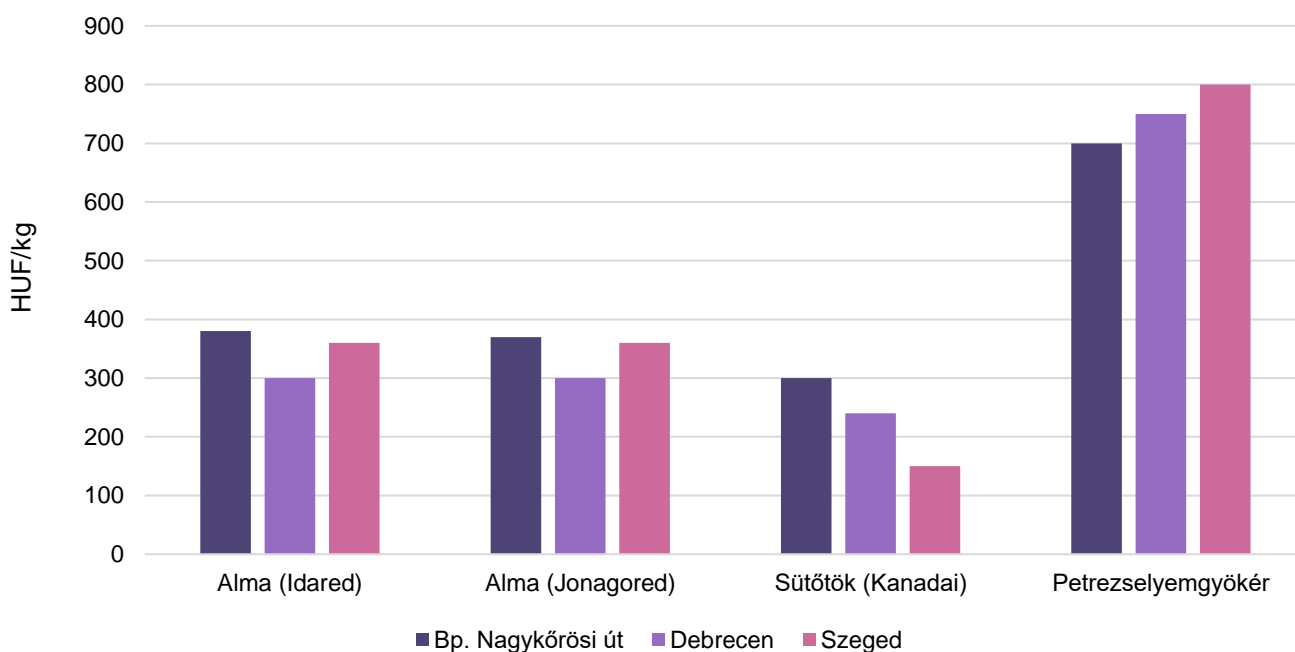
Forrás: AKI PÁIR

6. ábra: **A sárgarépa, a kelkáposzta, a fejes káposzta és a vörös káposzta leggyakoribb termelői ára a nagybani piacokon (2025. 4. hét)**



Forrás: AKI PÁIR

7. ábra: **Az alma, a sütőtök és a petrezselyemgyökér leggyakoribb termelői ára a nagybani piacokon (2025. 4. hét)**



Forrás: AKI PÁIR

3. táblázat: **A gyümölcsfélék (délgyümölcszel, dinnyefélék nélkül) külkereskedelmi forgalma Magyarországon**

	Export mennyisége			Import mennyisége		
	2023. január–október	2024. január–október	Változás	2023. január–október	2024. január–október	Változás
	tonna	tonna	százalék	tonna	tonna	százalék
Gyümölcs	101 192,3	120 461,8	119,0	299 017,9	292 359,9	97,8
Ebből:						
Dióbél	111,9	161,5	144,3	533,9	1 066,5	199,8
Alma (ipari célú)	4 368,8	7 749,6	177,4	2 584,6	5 736,4	221,9
Alma (friss fogyasztásra)	17 258,1	13 558,2	78,6	24 445,8	19 123,7	78,2
Körte	740,8	742,6	100,3	6 890,6	8 224,1	119,4
Meggy	6 191,0	9 635,8	155,6	1 542,3	445,1	28,9
Narancs	360,0	525,8	146,1	15 276,9	18 138,8	118,7
Mandarin	180,6	196,4	108,8	5 603,9	6 912,4	123,3
Klementin	1 226,5	1 291,7	105,3	7 907,3	9 936,2	125,7
Citrom	1 004,0	690,7	68,8	13 909,5	14 061,2	101,1
Lime	263,5	294,7	111,9	1 769,3	1 489,5	84,2

	Export értéke			Import értéke		
	2023. január–október	2024. január–október	Változás	2023. január–október	2024. január–október	Változás
	millió HUF	millió HUF	százalék	millió HUF	millió HUF	százalék
Gyümölcs	43 818,6	53 741,4	122,6	139 967,0	155 958,2	111,4
Ebből:						
Dióbél	235,5	362,1	153,8	849,2	1 647,4	194,0
Alma (ipari célú)	340,0	867,1	255,0	369,6	934,4	252,8
Alma (friss fogyasztásra)	4 287,4	3 839,4	89,6	5 185,0	5 620,4	108,4
Körte	499,1	520,5	104,3	2 997,8	3 487,7	116,3
Meggy	1 845,2	3 921,3	212,5	529,4	286,2	54,1
Narancs	188,7	251,3	133,2	5 065,8	6 221,1	122,8
Mandarin	112,0	105,5	94,2	2 162,2	2 437,8	112,7
Klementin	808,8	364,0	45,0	3 457,9	4 188,6	121,1
Citrom	549,7	379,8	69,1	6 430,9	6 738,7	104,8
Lime	227,7	307,5	135,0	636,3	874,7	137,5

Forrás: KSH

4. táblázat: **A zöldségfélék (dinnyefélékkel) külkereskedelmi forgalma Magyarországon**

	Export mennyisége			Import mennyisége		
	2023. január– október	2024. január– október	Változás	2023. január– október	2024. január– október	Változás
	tonna	tonna	százalék	tonna	tonna	százalék
Zöldség	267 313,4	264 898,9	99,1	365 323,8	358 155,2	98,0
Ebből:						
Görögdinnye	48 356,6	46 181,6	95,5	28 213,9	13 566,1	48,1
Paradicsom	17 828,9	18 964,2	106,4	25 888,4	24 306,0	93,9
Vöröshagyma	869,1	478,8	55,1	11 888,3	10 358,7	87,1
Fokhagyma	251,2	140,5	55,9	1 116,3	1 000,1	89,6
Fejes és vöröskáposzta	2 385,9	2 479,2	103,9	3 985,9	6 084,9	152,7
Fejes saláta	746,6	1 430,6	191,6	957,6	906,6	94,7
Saláta (kivéve fejes saláta)	5 158,3	5 744,7	111,4	13 472,5	15 130,6	112,3
Uborka és apróuborka	7 418,5	12 596,7	169,8	20 813,9	18 418,5	88,5
Spárga	2 250,8	2 659,6	118,2	52,3	125,9	240,6
Gomba	4 308,7	6 167,5	143,1	1 633,9	2 584,2	158,2
Paprika	21 071,7	15 014,7	71,3	7 406,0	9 954,1	134,4

	Export értéke			Import értéke		
	2023. január– október	2024. január– október	Változás	2023. január– október	2024. január– október	Változás
	millió HUF	millió HUF	százalék	millió HUF	millió HUF	százalék
Zöldség	126 780,2	134 832,5	106,4	131 294,8	141 220,3	107,6
Ebből:						
Görögdinnye	8 062,1	7 154,1	88,7	4 677,2	3 050,6	65,2
Paradicsom	8 913,7	9 769,0	109,6	14 158,6	14 496,5	102,4
Vöröshagyma	331,9	220,8	66,5	3 647,8	2 683,7	73,6
Fokhagyma	235,5	183,9	78,1	915,4	1 430,3	156,3
Fejes és vöröskáposzta	953,8	952,9	99,9	600,3	830,6	138,4
Fejes saláta	390,2	601,4	154,1	266,6	357,5	134,1
Saláta (kivéve fejes saláta)	2 554,0	2 995,0	117,3	6 107,1	6 494,5	106,3
Uborka és apróuborka	2 798,4	5 495,5	196,4	6 734,3	7 362,6	109,3
Spárga	3 143,8	3 775,8	120,1	113,8	103,4	90,8
Gomba	4 096,5	6 054,5	147,8	1 223,0	1 828,6	149,5
Paprika	12 838,6	8 598,0	67,0	4 343,6	6 232,9	143,5

Forrás: KSH

5. táblázat: **A feldolgozott zöldségfélék és gyümölcsök BELFÖLDÖN értékesített mennyisége és értékesítési ára**

Megnevezés	Mértékegység	2023. XII.	2024. XI.	2024. XII.	2024. XII./ 2023. XII. (százalék)	2024. XII./ 2024. XI. (százalék)
Paradicsomsűrítmény	tonna
	HUF/tonna
Konzerv csemegekukorica	tonna	1 177	1 200	1 276	108,40	106,34
	HUF/tonna	541 024	518 815	611 476	113,02	117,86
Fagyasztott csemegekukorica	tonna	211	191	527	249,44	275,41
	HUF/tonna	501 126	430 649	490 571	97,89	113,91
Fagyasztott zöldbab	tonna	614	423
	HUF/tonna	467 725	467 247
Konzerv zöldborsó	tonna	135	255	223	165,51	87,57
	HUF/tonna	516 070	551 992	500 189	96,92	90,62
Fagyasztott zöldborsó	tonna	867	882	1 007	116,03	114,06
	HUF/tonna	481 444	455 358	456 752	94,87	100,31
Almasűrítmény	tonna	1 808	142	77	4,25	54,20
	HUF/tonna	450 727	931 493	1 028 453	228,18	110,41
Meggybefőtt (720 ml)	tonna	286	338	253	88,46	74,88
	HUF/tonna	313 693	407 568	398 576	127,06	97,79
Fagyasztott meggy	tonna	118	150	121	102,12	80,51
	HUF/tonna	659 351	805 719	835 534	126,72	103,70
Bodzavelő	tonna	...	–	–	–	–
	HUF/tonna	...	–	–	–	–

... = Adatvédelmi korlátok miatt nem közölhető adat.

Forrás: AKI PÁIR

6. táblázat: **A feldolgozott zöldségfélék és gyümölcsök KÜLFÖLDÖN értékesített mennyisége és értékesítési ára**

Megnevezés	Mértékegység	2023. XII.	2024. XI.	2024. XII.	2024. XII./ 2023. XII. (százalék)	2024. XI./ 2024. X. (százalék)
Paradicsomsűrítmény	tonna
	HUF/tonna
Konzerv csemegekukorica	tonna	12 682	9 771	14 025	110,59	143,54
	HUF/tonna	543 373	522 603	521 810	96,03	99,85
Fagyasztott csemegekukorica	tonna	2 620	3 367	2 553	97,42	75,81
	HUF/tonna	502 521	461 521	463 710	92,28	100,47
Fagyasztott zöldbab	tonna
	HUF/tonna
Konzervzöldborsó	tonna	3 694	2 913	3 464	93,78	118,91
	HUF/tonna	523 769	491 856	515 281	98,38	104,76
Fagyasztott zöldborsó	tonna	650	828	987	151,85	119,12
	HUF/tonna	473 563	482 893	472 705	99,82	97,89
Almasűrítmény	tonna	646	10 820
	HUF/tonna	724 292	703 240
Meggybefőtt (720 ml)	tonna	542	1 137	608	112,17	53,52
	HUF/tonna	365 931	434 162	422 439	115,44	97,30
Fagyasztott meggy	tonna
	HUF/tonna

... = Adatvédelmi korlátok miatt nem közölhető adat.

Forrás: AKI PÁIR

7. táblázat: **Az alma és a paradicsom (I. osztályú, ömlesztett) kiskereskedelmi beszerzési ára Magyarországon**

Megnevezés	Mértékegység	2024. 3. hét.	2025. 2. hét	2025. 3. hét	2025. 3. hét/ 2024. 3. hét (százalék)	2025. 3. hét/ 2025. 2. hét (százalék)
Paradicsom gömb	tonna	31,2	24,0	22,5	72,1	93,5
	HUF/kg	1 044,6	825,6	858,8	82,2	104,0
Paradicsom fűrtös	tonna	109,8	186,7	182,8	166,5	97,9
	HUF/kg	888,4	736,7	841,4	94,7	114,2
Alma Idared	tonna	252,9	227,9	144,6	57,2	63,4
	HUF/kg	273,6	325,9	344,3	125,8	105,7
Alma Gala	tonna	41,8	45,7	47,3	113,3	103,5
	HUF/kg	319,4	384,6	387,2	121,2	100,7
Alma Golden	tonna	71,8	58,8	119,9	166,9	203,9
	HUF/kg	299,4	358,4	337,9	112,8	94,3
Alma Jonagold/ Jonagored	tonna	161,5	50,3	49,6	30,7	98,7
	HUF/kg	346,3	382,6	386,5	111,6	101,0
Alma Red delicious	tonna	75,5	169,8	36,1	47,8	21,3
	HUF/kg	319,2	353,1	372,1	116,6	105,4

Forrás: AKI PÁIR

Nemzetközi piaci információk

8. táblázat: **A zöldségfélék és a gyümölcsök ára a hamburgi, a berlini, a müncheni és a frankfurti nagybani piacokon (HUF/kg)**

Megnevezés	Származás	Hamburg		Származás	Berlin		Származás	München		Származás	Frankfurt	
		Min.	Max.		Min.	Max.		Min.	Max.		Min.	Max.
		2025.1.20.			2025.1.20.			2025.1.20.			2025.1.20.	
Banán	tengerentúli	551	689	tengerentúli	551	643	tengerentúli	643	666	tengerentúli	643	677
Citrom	Spanyolország	537	992	Spanyolország	579	827	Spanyolország	517	599	Spanyolország	537	703
Alma (Jonagold)	belföldi	413	496	belföldi	455	579	belföldi	496	579	belföldi	372	579
Körte (Conference)	Hollandia	579	661	Hollandia	620	744	Hollandia	661	703	Hollandia	620	661
Körte (Vilmos)	Olaszország	868	992	Olaszország	827	909	Olaszország	1 095	1 116	Olaszország	–	–
Áfonya	tengerentúli	3 720	4 960	tengerentúli	3 306	4 960	tengerentúli	4 794	4 960	tengerentúli	4 753	5 166
Klementin	Spanyolország	529	744	Spanyolország	529	661	Spanyolország	595	661	Spanyolország	827	827
Narancs	Spanyolország	468	689	Spanyolország	496	606	Spanyolország	524	551	Spanyolország	524	634
Csiperkegomba	Lengyelország	1 075	1 447	Lengyelország	992	2 480	Lengyelország	1 095	1 240	Lengyelország	1 116	1 364
Laskagomba	Lengyelország	1 922	2 273	Lengyelország	1 653	2 480	Lengyelország	1 860	1 943	Lengyelország	2 067	2 480
Vöröshagyma	belföldi	198	231	belföldi	198	248	belföldi	207	265	belföldi	198	231

Megjegyzés: Átszámítva az MNB hivatalos középárfolyamán.

Forrás: www.ami-informiert.de

Borpiaci jelentés

Magyarországi piaci információk

9. táblázat: **A földrajzi jelzés nélküli és az oltalom alatt álló földrajzi jelzéssel ellátott BELFÖLDÖN értékesített borok mennyisége és feldolgozó értékesítési ára**

Megnevezés		Mértékegység	2023	2024	2024/2023 (százalék)
Fehér	Földrajzi jelzés nélküli	hektoliter	59 413	55 448	93,33
		HUF/hektoliter	23 811	27 202	114,24
	Oltalom alatt álló földrajzi jelzéssel ellátott	hektoliter	248 682	239 539	96,32
		HUF/hektoliter	27 700	30 233	109,14
Fehér összesen		hektoliter	308 095	294 987	95,75
		HUF/hektoliter	26 950	29 663	110,07
Vörös és rozé	Földrajzi jelzés nélküli	hektoliter	4 881	1 993	40,84
		HUF/hektoliter	37 059	62 101	167,57
	Oltalom alatt álló földrajzi jelzéssel ellátott	hektoliter	188 701	138 914	73,62
		HUF/hektoliter	32 703	37 157	113,62
Vörös és rozé összesen		hektoliter	193 581	140 908	72,79
		HUF/hektoliter	32 813	37 510	114,31
Földrajzi jelzés nélküli bor összesen		hektoliter	64 294	57 441	89,34
		HUF/hektoliter	24 817	28 413	114,49
Oltalom alatt álló földrajzi jelzéssel ellátott bor összesen		hektoliter	437 382	378 453	86,53
		HUF/hektoliter	29 859	32 774	109,76
Földrajzi jelzés nélküli bor és oltalom alatt álló földrajzi jelzéssel ellátott bor összesen		hektoliter	501 676	435 894	86,89
		HUF/hektoliter	29 213	32 199	110,22

Megjegyzés: Belföldön termelt borok.
Forrás: AKI PÁIR

10. táblázat: **A földrajzi jelzés nélküli és az oltalom alatt álló földrajzi jelzéssel ellátott KÜLFÖLDÖN értékesített borok mennyisége és feldolgozó értékesítési ára**

Megnevezés		Mértékegység	2023	2024	2024/2023 (százalék)
Fehér	Földrajzi jelzés nélküli	hektoliter	52 270	71 092	136,01
		HUF/hektoliter	56 117	54 505	97,13
	Oltalom alatt álló földrajzi jelzéssel ellátott	hektoliter	401 289	382 724	95,37
		HUF/hektoliter	25 322	26 979	106,55
Fehér összesen		hektoliter	453 559	453 817	100,06
		HUF/hektoliter	28 871	31 291	108,38
Vörös és rozé	Földrajzi jelzés nélküli	hektoliter	...	1 398	...
		HUF/hektoliter	...	39 880	...
	Oltalom alatt álló földrajzi jelzéssel ellátott	hektoliter	69 287	52 648	75,99
		HUF/hektoliter	27 627	27 308	98,85
Vörös és rozé összesen		hektoliter	69 954	54 047	77,26
		HUF/hektoliter	27 942	27 635	98,90
Földrajzi jelzés nélküli bor összesen		hektoliter	52 937	72 491	136,94
		HUF/hektoliter	56 175	54 223	96,53
Oltalom alatt álló földrajzi jelzéssel ellátott bor összesen		hektoliter	470 576	435 373	92,52
		HUF/hektoliter	25 661	27 019	105,29
Földrajzi jelzés nélküli bor és oltalom alatt álló földrajzi jelzéssel ellátott bor összesen		hektoliter	523 512	507 864	97,01
		HUF/hektoliter	28 747	30 904	107,50

... = Adatvédelmi korlátok miatt nem közölhető adat.

Megjegyzés: Belföldön termelt borok.

Forrás: AKI PÁIR

11. táblázat: **Az oltalom alatt álló eredetmegjelöléssel ellátott BELFÖLDÖN értékesített borok mennyisége és feldolgozó értékesítési átlagára**

Megnevezés	Bortípus	Mértékegység	2023	2024	2024/2023 (százalék)
Tokaji OEM	Fehér	hektoliter	9 456	10 830	114,53
		HUF/hektoliter	151 004	158 176	104,75
Egri OEM	Fehér	hektoliter	13 817	9 813	71,02
		HUF/hektoliter	63 501	70 404	110,87
	Vörös és rozé	hektoliter	28 002	25 728	91,88
		HUF/hektoliter	59 290	61 297	103,38
Mátrai OEM	Fehér	hektoliter
		HUF/hektoliter
	Vörös és rozé	hektoliter
		HUF/hektoliter
Villányi OEM	Fehér	hektoliter
		HUF/hektoliter
	Vörös és rozé	hektoliter
		HUF/hektoliter
Balatonboglári OEM	Fehér	hektoliter
		HUF/hektoliter
	Vörös és rozé	hektoliter
		HUF/hektoliter
Kunsági OEM	Fehér	hektoliter	8 022	6 739	84,00
		HUF/hektoliter	91 442	122 545	134,01
	Vörös és rozé	hektoliter	4 932	4 013	81,37
		HUF/hektoliter	52 918	49 799	94,11
Egyéb OEM	Fehér	hektoliter	31 350	40 617	129,56
		HUF/hektoliter	45 661	49 147	107,63
	Vörös és rozé	hektoliter	25 594	18 891	73,81
		HUF/hektoliter	18 252	22 693	124,33

... = Adatvédelmi korlátok miatt nem közölhető adat.

Megjegyzés: Belföldön termelt borok.

Forrás: AKI PÁIR

12. táblázat: **Az oltalom alatt álló eredetmegjelöléssel ellátott KÜLFÖLDÖN értékesített borok mennyisége és feldolgozó értékesítési ára**

Megnevezés	Bortípus	Mértékegység	2023	2024	2024/2023 (százalék)
Tokaji OEM	Fehér	hektoliter	24 536	24 293	99,01
		HUF/hektoliter	84 386	86 212	102,16
Egri OEM	Fehér	hektoliter	3 790	1 806	47,66
		HUF/hektoliter	71 203	71 024	99,75
	Vörös és rozé	hektoliter	5 628	4 648	82,59
		HUF/hektoliter	64 124	69 613	108,56
Mátrai OEM	Fehér	hektoliter
		HUF/hektoliter
	Vörös és rozé	hektoliter
		HUF/hektoliter
Villányi OEM	Fehér	hektoliter
		HUF/hektoliter
	Vörös és rozé	hektoliter
		HUF/hektoliter
Balatonboglári OEM	Fehér	hektoliter
		HUF/hektoliter
	Vörös és rozé	hektoliter
		HUF/hektoliter
Kunsági OEM	Fehér	hektoliter
		HUF/hektoliter
	Vörös és rozé	hektoliter	260	295	113,21
		HUF/hektoliter	40 432	43 200	106,85
Egyéb OEM	Fehér	hektoliter	101 568	136 586	134,48
		HUF/hektoliter	20 613	23 741	115,18
	Vörös és rozé	hektoliter	16 533	19 960	120,73
		HUF/hektoliter	23 434	24 252	103,49

... = Adatvédelmi korlátok miatt nem közölhető adat.

Megjegyzés: Belföldön termelt borok.

Forrás: AKI PÁIR

13. táblázat: Magyarország borkülkereskedelme mennyiségben kifejezve

Megnevezés		Export mennyisége			Import mennyisége		
		2023. I-X.	2024. I-X.	Változás	2023. I-X.	2024. I-X.	Változás
		ezer hl	ezer hl	százalék	ezer hl	ezer hl	százalék
Palackos	Fehér	180,58	196,71	108,93	28,62	28,85	100,81
	Vörös és rozé	69,43	73,81	106,30	17,33	19,13	110,41
	Összesen	250,01	270,52	108,20	45,95	47,98	104,43
Lédig	Fehér	546,86	632,99	115,75	0,68	0,68	100,38
	Vörös és rozé	72,34	84,87	117,32	0,46	0,85	186,50
	Összesen	619,21	717,86	115,93	1,14	1,53	134,99
Palackos és lédig kiszerezés összesen		869,22	988,38	113,71	47,08	49,52	105,17

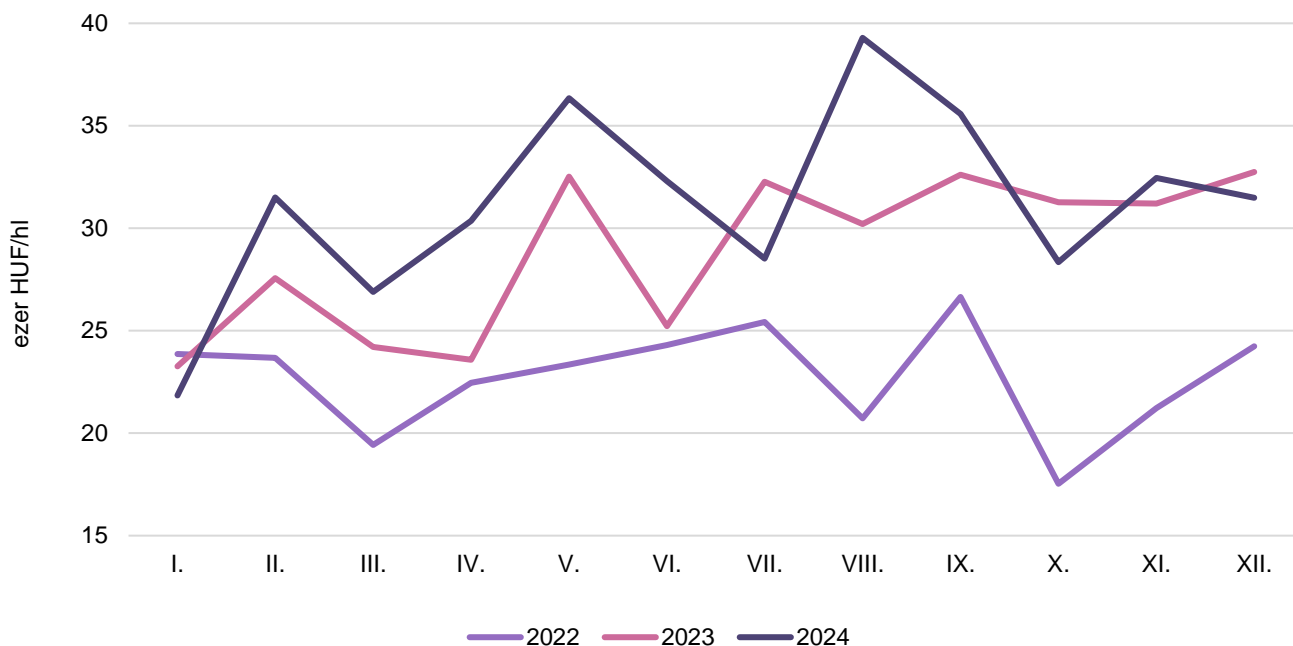
Forrás: KSH

14. táblázat: Magyarország borkülkereskedelme értékben kifejezve

Megnevezés		Export értéke			Import értéke		
		2023. I-X.	2024. I-X.	Változás	2023. I-X.	2024. I-X.	Változás
		milliárd HUF	milliárd HUF	százalék	milliárd HUF	milliárd HUF	százalék
Palackos	Fehér	14,09	14,98	106,33	1,57	1,80	114,55
	Vörös és rozé	3,35	3,92	116,88	1,88	1,99	105,65
	Összesen	17,44	18,90	108,36	3,45	3,78	109,70
Lédig	Fehér	13,24	16,83	127,16	0,13	0,15	114,72
	Vörös és rozé	1,89	2,34	123,40	0,03	0,06	171,65
	Összesen	15,13	19,17	126,69	0,16	0,21	125,95
Palackos és lédig kiszerezés összesen		32,57	38,07	116,87	3,61	3,99	110,44

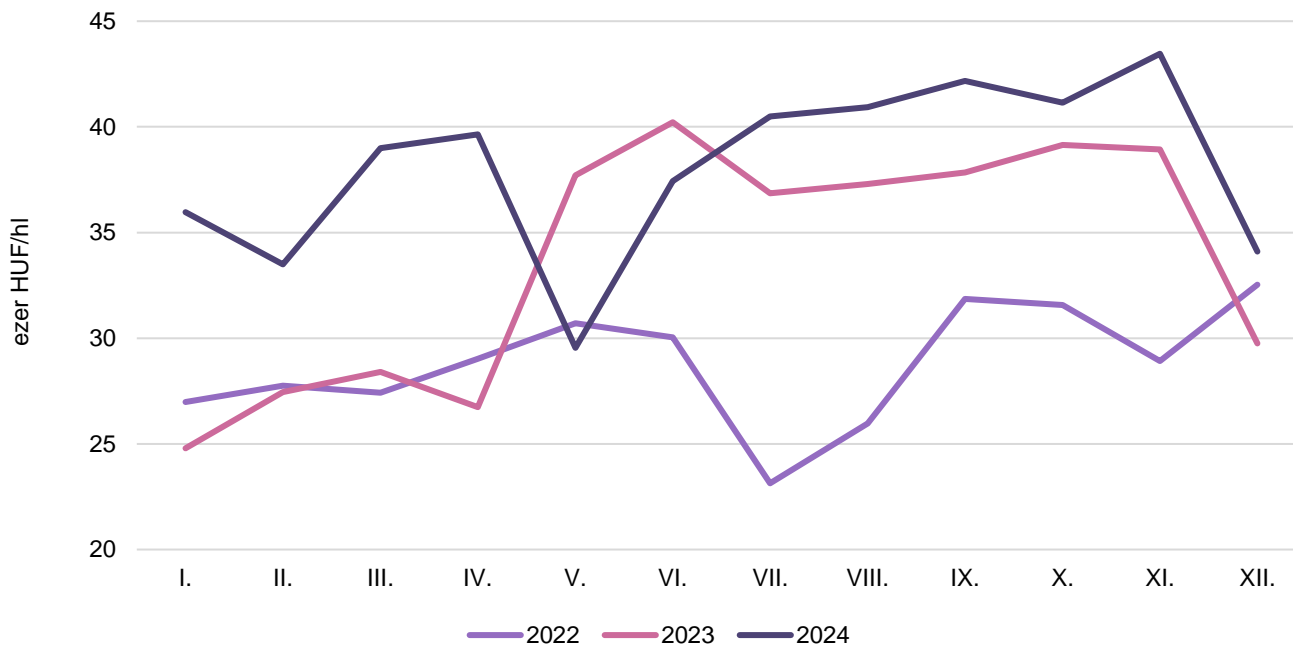
Forrás: KSH

8. ábra: **Az oltalom alatt álló földrajzi jelzéssel ellátott fehérborok feldolgozói értékesítési ára Magyarországon (2022–2024)**



Forrás: AKI PÁIR

9. ábra: **Az oltalom alatt álló földrajzi jelzéssel ellátott vörös- és rozéborok feldolgozói értékesítési ára Magyarországon (2022–2024)**



Forrás: AKI PÁIR

