

AGRÁRPIACI JELENTÉSEK



BAROMFI

XXV. évfolyam • 1. szám • 2025

BAROMFI
XXV. évfolyam • 1. szám • 2025
2025. január 21.

Megjelenik kéthetente

Felelős szerkesztő
Dr. Stummer Ildikó

Szerző
Vadkerti-Tóth Nikolett
vadkerti-toth.nikolett@aki.gov.hu



1093 Budapest, Zsil utca 3–5.
Telefon: +36 1 217 1011
www.aki.gov.hu
aki@aki.gov.hu

A kiadvány az Agrárközgazdasági Intézet
által üzemeltetett Piaci Árinformációs Rendszer
adatai alapján készül.



Friss adatokért kérjük látogasson el a
[PÁIR lekérdezhető adatok](#) felületre.

ISSN 1418 2130

A kiadványokkal kapcsolatban részletes
felvilágosítást ad:
Publikációs Csoport – publikacio@aki.gov.hu

Tartalomjegyzék

Összefoglaló	3
Summary	3
Piaci jelentés	4
Ábrák, táblázatok	5
Baromfi	5
Nemzetközi előrevetítések	18



Összefoglaló

Az AKI PÁIR adatai szerint Magyarországon a vágócsirke élősúlyos termelői ára 3,8 százalékkal 425,9 forint/kilogrammmra emelkedett 2025 első két hetében az előző év azonos időszakához képest, míg a vágópulykáié nem változott számottevően, 594,2 forint/kilogramm volt ugyanekkor.

Summary

According to the data of AKI Market Price Information System (MPIS), the producer price of slaughter chicken (live weight) was HUF 425.9 per kilogram in the first two weeks of 2025 in Hungary, which is 3.8 per cent higher than it was in the same period of the previous year. The producer price of slaughter turkey (live weight) was HUF 594.2 per kilogram, which did not change significantly at the same time.

Piaci jelentés

Az Amerikai Egyesült Államok agrárminisztériumának (USDA) 2025. januárban megjelent előrejelzése szerint az USA csirkehústermelése 2 százalékkal emelkedhet 2025 első negyedévében a 2024. év azonos időszakához képest, míg pulykahústermelése 3 százalékkal csökkenhet. Éves szinten a csirkehúsok termelése 1 százalékkal növekedhet, míg a pulykahúsé kismértékben mérséklődhet az idén a tavalyi évihez viszonyítva. Az USA csirkehúsexportja 1 százalékkal lehet kevesebb, míg pulykahúsexportja várhatóan stagnál 2025 első negyedévében az előző év azonos időszakához viszonyítva, éves szinten előbbi előreláthatóan nem változik számottevően, míg utóbbi csaknem 2 százalékkal gyarapodhat 2025-ben. Az egy főre jutó csirkehúsfogyasztás 2 százalékkal emelkedhet, ugyanakkor a pulykahúsfogyasztás 6,5 százalékkal eshet vissza 2025 első negyedévében.

Az Európai Bizottság adatai szerint az unió (EU27) baromfi-húsexportja 10 százalékkal csaknem 1,6 millió tonnára emelkedett 2024. január–szeptember között az előző év azonos időszakához képest. Az unió legnagyobb célországa az Egyesült Királyság volt (35 százalék részesedés az exportból), ahova 3 százalékkal több baromfi-húst szállítottak. Emellett nőtt a Vietnámba (+35 százalék), Szaúd-Arábiába (+16 százalék) és Kongóba (+13 százalék) exportált baromfi-hús mennyisége, míg ugyanez Ghánába 1 százalékkal mérséklődött. A közösség baromfi-húsimportja 4 százalékkal 668 ezer tonnára csökkent 2024 első kilenc hónapjában az előző év hasonló időszakához viszonyítva. Az import több mint fele Brazíliából és Ukrajnából származott, a két országból összesen 357 ezer tonna baromfi-hús érkezett, ami 13 százalékkal kevesebb a 2023. január és szeptember között beszállított mennyiségnél. Ezzel egy időben nőtt az Egyesült Királyságból (+20 százalék) és a Kínából (+15 százalék) származó baromfi-hús mennyisége.

A KSH adatai alapján Magyarország baromfi-húsexportja 3 százalékkal 187 ezer tonnára növekedett 2024 első tíz hónapjában 2023 azonos időszakához viszonyítva. Ezen belül a csirkehús kivitele 0,5 százalékkal 122 ezer tonnára csökkent, míg a pulykahúsé 21 százalékkal csaknem 20 ezer tonnára emelkedett. A baromfi-hús legnagyobb célpiacai Románia, Bulgária és Szlovákia voltak. Magyarország baromfi-húsimportja 19 százalékkal 59 ezer tonnára csökkent a megfigyelt időszakban. Ezen belül a csirkehús beszállítása 20 százalékkal 45 ezer tonnára esett vissza, míg a pulykahúsé 21 százalékkal 4 ezer tonnára bővült. A legtöbb baromfi-hús Lengyelországból érkezett.

Az AKI vágási statisztikai adatai alapján Magyarországon 676,1 ezer tonna (élősúly) baromfit vágtak le 2024. január–november között, 7,4 százalékkal többet, mint az előző év azonos időszakában. Ebből a vágócsirke 491,5 ezer tonnát (+6,6 százalék), a vágópulyka 64,7 ezer tonnát (-3,1 százalék) tett ki.

Az Európai Bizottság adatai szerint 279 euró/100 kilogramm volt az egész csirke uniós átlagára 2025 első két hetében, ami csaknem 6 százalékkal múlta felül az előző évit.

Az AKI PÁIR adatai szerint Magyarországon a vágócsirke élősúlyos termelői ára 3,8 százalékkal 425,9 forint/kilogrammmra emelkedett 2025 első két hetében az előző év azonos időszakához képest, míg a vágópulykéé nem változott számottevően, 594,2 forint/kilogramm volt ugyanekkor. A csirkemellfilé feldolgozó értékesítési ára 1888,8 forint/kilogramm (+11,6 százalék), a csontos csirkemellé 1177,9 forint/kilogramm (+7,0 százalék), a csirkemell (összesen) ára 1807,5 forint/kilogramm (+8,2 százalék) volt a megfigyelt periódusban.

Ábrák, táblázatok

Baromfi

1. táblázat: **A vágócsirke termelői ára és a friss csirkehúsok feldolgozó értékesítési ára Magyarországon**

Megnevezés	Mérték-egység	2024. 2. hét	2025. 1. hét	2025. 2. hét	2025. 2. hét/ 2024. 2. hét (százalék)	2025. 2. hét/ 2025. 1. hét (százalék)
Vágócsirke	tonna	3 513,3	1 350,0	3 444,8	98,1	255,2
	HUF/kg	410,1	425,0	426,2	103,9	100,3
Csirke egészben, 70 százalékos	tonna	43,0	17,5	44,1	102,6	251,9
	HUF/kg	892,4	938,8	927,7	104,0	98,8
Csirke egészben, 65 százalékos	tonna	93,4	36,7	91,0	97,4	248,0
	HUF/kg	911,5	903,3	911,8	100,0	101,0
Csirkecomb, csontos	tonna	753,7	325,5	718,0	95,3	220,6
	HUF/kg	860,3	845,4	870,0	101,1	102,9
Csirkemellfilé	tonna	1 149,6	472,2	1 142,4	99,4	241,9
	HUF/kg	1 681,5	1 866,2	1 898,1	112,9	101,7
Csirkemell, csontos	tonna	43,9	163,1	45,2	102,9	27,7
	HUF/kg	1 093,2	1 138,6	1 319,6	120,7	115,9
Csirkemell (összesen)	tonna	1 193,5	635,4	1 187,6	99,5	186,9
	HUF/kg	1 659,8	1 679,4	1 876,1	113,0	111,7
Csirkemáj, szívvel	tonna	59,6	16,6	46,5	78,1	280,3
	HUF/kg	851,1	828,6	818,3	96,2	98,8

Forrás: AKI PÁIR

2. táblázat: **A vágópulyka termelői ára és a friss pulykahúsok feldolgozó értékesítési ára Magyarországon**

Megnevezés	Mérték-egység	2024. 2. hét	2025. 1. hét	2025. 2. hét	2025. 2. hét/ 2024. 2. hét (százalék)	2025. 2. hét/ 2025. 1. hét (százalék)
Vágópulyka	tonna	1 288,9	500,6	1 252,1	97,1	250,1
	HUF/kg	593,6	588,8	596,4	100,5	101,3
Pulykacomb alsó, csontos	tonna	18,6	...	26,5	142,8	...
	HUF/kg	502,5	...	677,9	134,9	...
Pulykacomb felső, csontos	tonna	14,8	...	13,3	89,4	...
	HUF/kg	1 265,4	...	1 570,8	124,1	...
Pulykamellfilé	tonna	77,0	...	114,4	148,5	...
	HUF/kg	1 820,5	...	2 577,0	141,6	...

... = Adatvédelmi korlátok miatt nem közölhető adat.

Forrás: AKI PÁIR

3. táblázat: **A friss 65 százalékos egész csirke és a csirkemellfilé kiskereskedelmi beszerzési ára Magyarországon**

Megnevezés		Mértékegység	2024. 2. hét	2025. 1. hét	2025. 2. hét	2025. 2. hét/ 2024. 2. hét (százalék)	2025. 2. hét/ 2025. 1. hét (százalék)
65 százalékos egész csirke	lédig	tonna	7,5	4,8	7,2	96,1	150,7
		HUF/kg	855,9	878,3	886,8	103,6	101,0
	zsugortasakos	tonna	51,1	31,3	52,0	101,8	166,1
		HUF/kg	875,3	865,4	867,5	99,1	100,3
Csirkemellfilé	lédig	tonna	327,9	124,6	300,6	91,7	241,3
		HUF/kg	1 531,9	1 711,0	1 712,4	111,8	100,1
	vákuumos	tonna	403,7	170,6	395,7	98,0	231,9
		HUF/kg	1 603,7	1 833,8	1 821,9	113,6	99,4

Forrás: AKI PÁIR

4. táblázat: **A vágócsirke élősúlyos termelői ára néhány európai uniós tagországban**

Mértékegység	Franciaország ^{a)}		Csehország ^{b)}		Szlovákia ^{c)}		Németország ^{d)}	
	ár	hónap	ár	hónap	ár	hét	ár	hét
HUF/kg élősúly	435	XI.	431	XI.	452	52.	487	3.
Mértékegység	Olaszország ^{e)}		Lengyelország ^{f)}		Magyarország ^{g)}			
	ár	hét	ár	hét	ár	hét		
HUF/kg élősúly	578	3.	500	2.	426	2.		

^{a)} Nincs szabvány.^{b)} Élősúly 1,8 kg.^{c)} Élősúly 1,85 kg.^{d)} Észak-Rajna-Vesztfália tartomány. Élősúly 1,5 kg.^{e)} Nagybani piacok, nincs szabvány.^{f)} Élősúly legalább 1,2 kg.^{g)} Élősúly legalább 1,2 kg.

Megjegyzés: Átszámítva az MNB hivatalos középárfolyamán.

Forrás: Agreste, SZIF, Landwirtschaftskammer Nordrhein-Westfalen, PPA-ATIS, ISMEA, MRIRW ZSRIR, AKI PÁIR

5. táblázat: **Az egész csirke (65 százalékos) feldolgozó értékesítési ára az Európai Unióban**

EUR/100 kg

	2024. 2. hét	2025. 1. hét	2025. 2. hét	2025. 2. hét/ 2024. 2. hét (százalék)	2025. 2. hét/ 2025. 1. hét (százalék)
Magyarország	240,73	218,90	220,58	91,6	100,8
Belgium	226,58	236,00	–	–	–
Bulgária	202,96	200,94	205,54	101,3	102,3
Csehország	234,27	241,60	240,32	102,6	99,5
Dánia	–	–	–	–	–
Németország	422,00	430,00	–	–	–
Észtország	–	–	–	–	–
Görögország	330,69	–	–	–	–
Spanyolország	239,21	222,00	222,00	92,8	100,0
Franciaország	300,00	310,00	310,00	103,3	100,0
Horvátország	254,91	253,00	252,00	98,9	99,6
Írország	259,05	–	–	–	–
Olaszország	278,00	340,00	–	–	–
Ciprus	245,81	246,00	246,00	100,1	100,0
Lettország	–	–	–	–	–
Litvánia	–	–	–	–	–
Luxemburg	–	–	–	–	–
Málta	283,33	–	–	–	–
Hollandia	–	–	–	–	–
Ausztria	346,99	340,00	343,00	98,9	100,9
Lengyelország	179,93	208,52	–	–	–
Portugália	242,50	248,00	–	–	–
Románia	214,45	216,47	215,72	100,6	99,7
Szlovénia	307,09	296,00	275,00	89,6	92,9
Szlovákia	260,71	231,00	238,00	91,3	103,0
Finnország	336,74	–	–	–	–
Svédország	318,77	325,10	339,64	106,5	104,5
EU	260,51	278,53	278,68	107,0	100,1

Forrás: Európai Bizottság, AKI PÁIR

6. táblázat: **Magyarország baromfihús-külkereskedelme**

			Export			Import		
	Megnevezés	Mértékegység	2023. I–X.	2024. I– X.	2024. I– X./ 2023. I– X. (százalék)	2023. I– X.	2024. I– X.	2024. I– X./ 2023. I– X. (százalék)
Baromfihús ^{a)}	Mennyiség	tonna	181 213	186 928	103,2	72 149	58 676	81,3
	Érték	millió forint	222 061	198 972	89,6	68 918	57 090	82,8

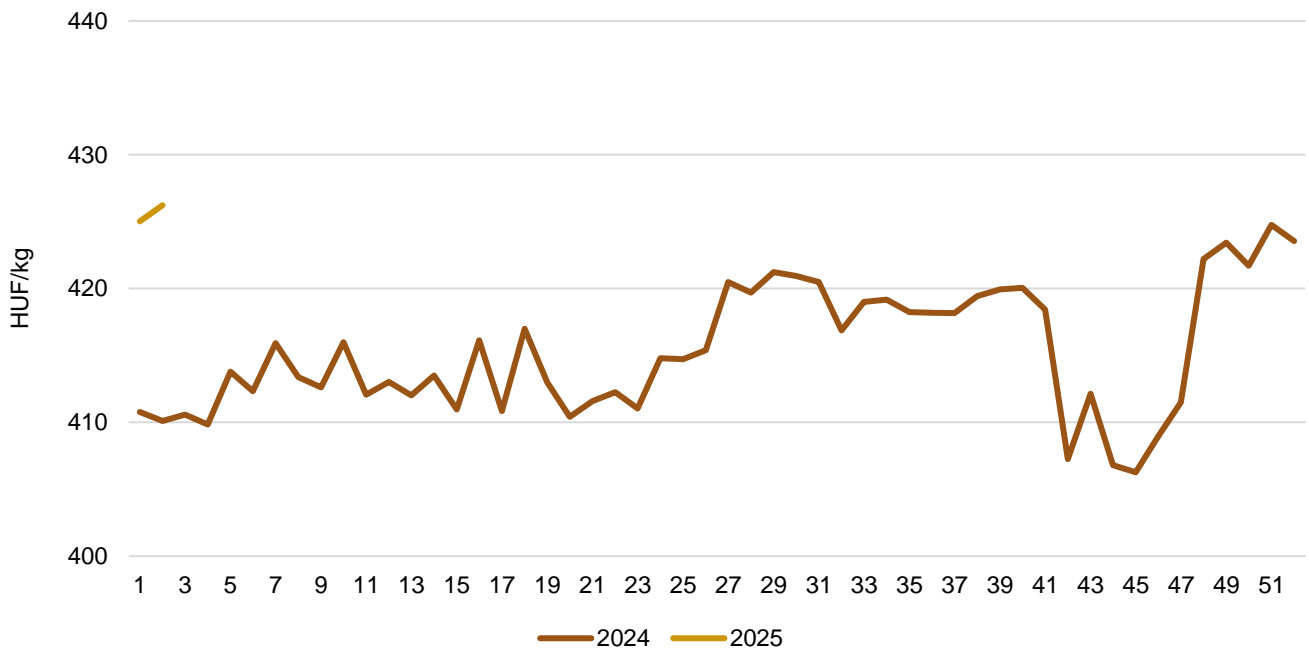
^{a)} 0207 Baromfi élelmezési célra alkalmas húsa, vágási mellékterméke és belseje frissen, hűtve vagy fagyasztva.
Forrás: KSH

7. táblázat: **A brojlertáp ára Magyarországon**

Megnevezés	Mértékegység	2023. december	2024. november	2024. december	2024. december/ 2023. december (százalék)	2024. december/ 2024. november (százalék)
Indítótáp (0–3. hét)	tonna	1 586,9	1 590,3	2 318,1	146,1	145,8
	HUF/tonna	155 526,7	153 017,0	154 525,6	99,4	101,0
Nevelőtáp (3–6. hét)	tonna	3 231,6	4 480,1	3 791,4	117,3	84,6
	HUF/tonna	154 773,9	148 283,8	148 044,3	95,7	99,8
Befejezőtáp (6–7. hét)	tonna	4 623,9	5 102,1	4 928,4	106,6	96,6
	HUF/tonna	144 365,6	140 213,1	140 045,1	97,0	99,9

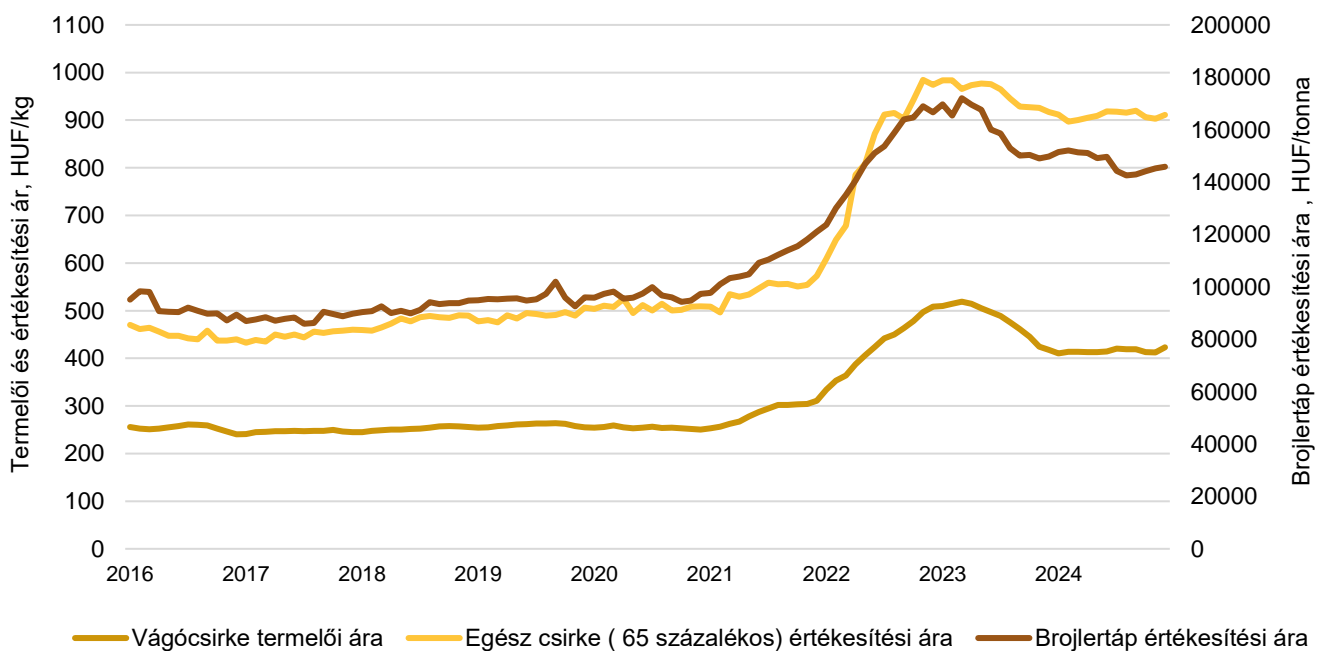
Forrás: AKI PÁIR

1. ábra: A vágócsirke heti termelői ára Magyarországon (2024–2025)



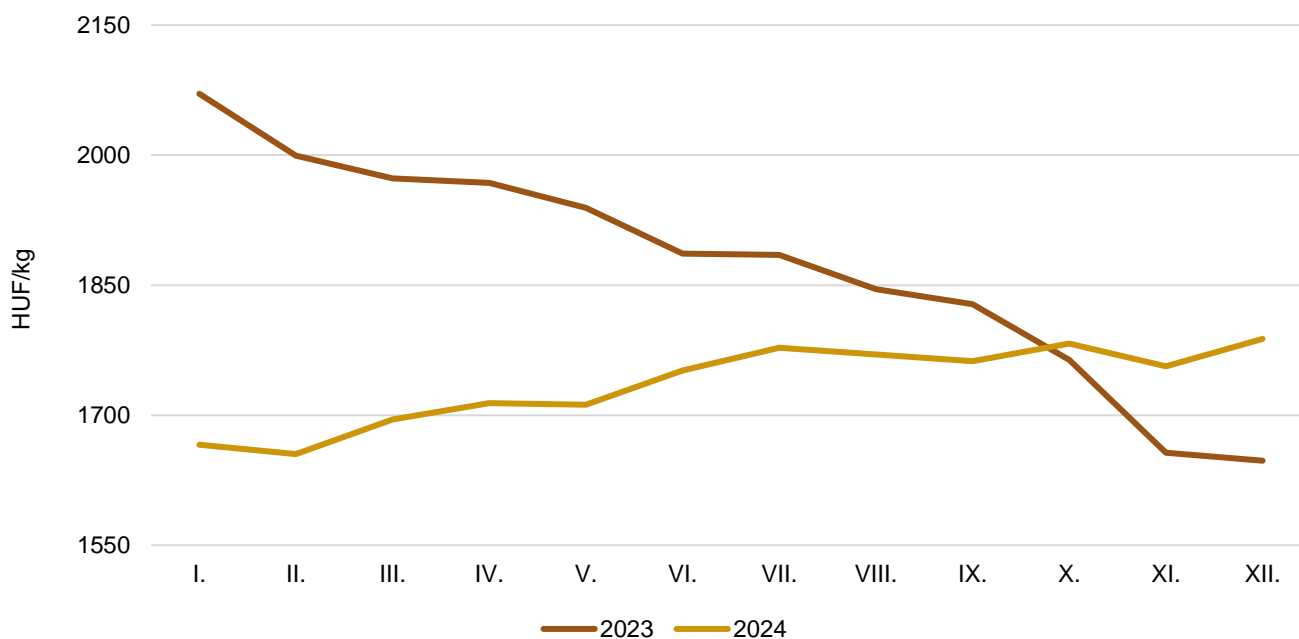
Forrás: AKI PÁIR

2. ábra: A vágócsirke-termékpálya árainak alakulása Magyarországon (2016–2024)



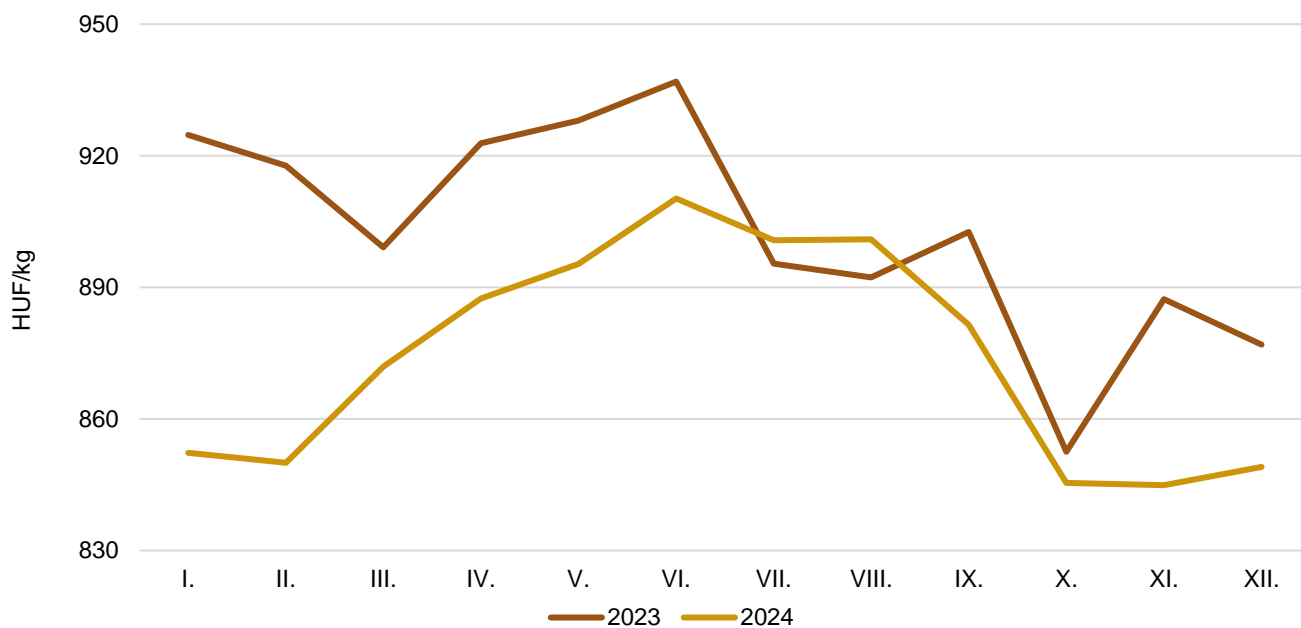
Forrás: AKI PÁIR

3. ábra: **A csirkemell havi feldolgozó értékesítési ára Magyarországon (2023–2024)**

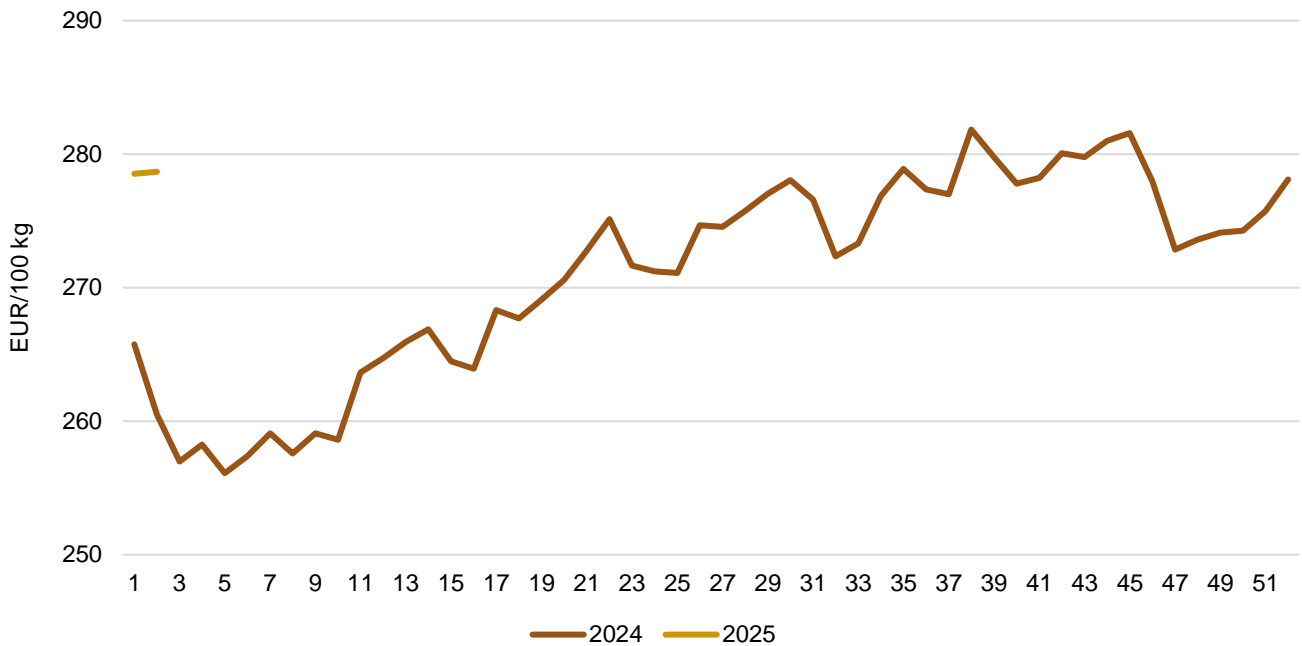


Forrás: AKI PÁIR

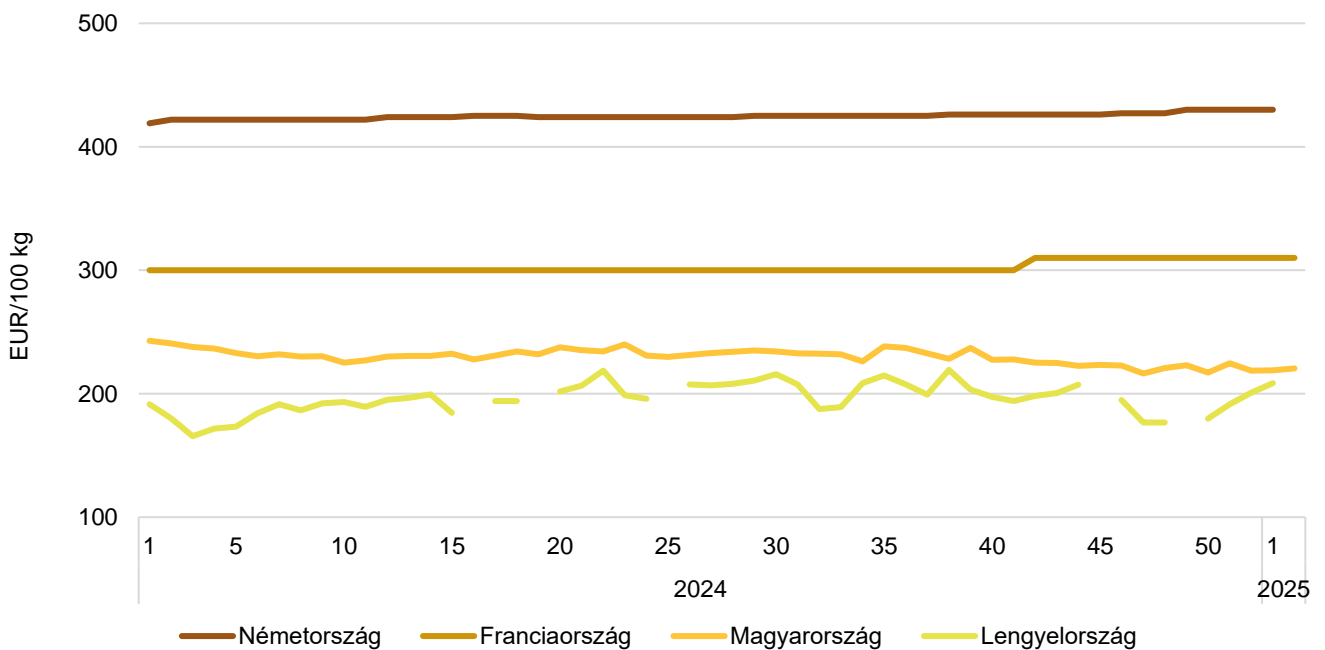
4. ábra: **A csirkecomb havi feldolgozó értékesítési ára Magyarországon (2023–2024)**



Forrás: AKI PÁIR

5. ábra: **Az egész csirke (65 százalékos) heti értékesítési ára az Európai Unióban (2024–2025)**

Forrás: Európai Bizottság

6. ábra: **Az egész csirke (65 százalékos) heti értékesítési ára néhány uniós tagországban (2024–2025)**

Forrás: Európai Bizottság, AKI PÁIR

8. táblázat: **A ketreces tartásból származó tojás csomagolóhelyi értékesítési ára Magyarországon**

Megnevezés		Mértékegység	2024. 2. hét	2025. 1. hét	2025. 2. hét	2025. 2. hét/ 2024. 2. hét (százalék)	2025. 2. hét/ 2025. 1. hét (százalék)
Dobozos (10 darabos)	M	darab	4 560 780	3 064 132	3 244 415	71,1	105,9
		HUF/darab	56,40	68,07	67,39	119,5	99,0
	L	darab	755 700	411 740	479 820	63,5	116,5
		HUF/darab	68,76	81,20	79,96	116,3	98,5
	M+L	darab	5 316 480	3 475 872	3 724 235	70,1	107,2
		HUF/darab	58,16	69,62	69,01	118,7	99,1
Tálcás (30 darabos)	M	darab	4 935 202	1 993 911	2 164 015	43,9	108,5
		HUF/darab	49,85	60,89	60,53	121,4	99,4
	L	darab	1 263 093	960 331	1 231 108	97,5	128,2
		HUF/darab	58,09	67,02	67,98	117,0	101,4
	M+L	darab	6 198 295	2 954 242	3 395 123	54,8	114,9
		HUF/darab	51,53	62,88	63,23	122,7	100,6
Összesen	M	darab	9 495 982	5 058 043	5 408 430	57,0	106,9
		HUF/darab	52,99	65,24	64,65	122,0	99,1
	L	darab	2 018 793	1 372 071	1 710 928	84,8	124,7
		HUF/darab	62,08	71,27	71,34	114,9	100,1
	M+L	darab	11 514 775	6 430 114	7 119 358	61,8	110,7
		HUF/darab	54,59	66,52	66,25	121,4	99,6

Forrás: AKI PÁIR

9. táblázat: **A mélyalmos tartásból származó tojás csomagolóhelyi értékesítési ára Magyarországon**

Megnevezés		Mértékegység	2024. 2. hét	2025. 1. hét	2025. 2. hét	2025. 2. hét/ 2024. 2. hét (százalék)	2025. 2. hét/ 2025. 1. hét (százalék)
Dobozos (10 darabos)	M	darab
		HUF/darab
	L	darab
		HUF/darab
	M+L	darab
		HUF/darab
Tálcás (30 darabos)	M	darab
		HUF/darab
	L	darab
		HUF/darab
	M+L	darab
		HUF/darab
Összesen	M	darab
		HUF/darab
	L	darab
		HUF/darab
	M+L	darab
		HUF/darab

... = Adatvédelmi korlátok miatt nem közölhető adat.

Forrás: AKI PÁIR

10. táblázat: **Az L méretosztályú étkezési tojás csomagolóhelyi értékesítési ára néhány európai uniós tagországban**

Mértékegység	Szlovákia		Magyarország		Lengyelország		Olaszország	
	ár	hét	ár	hét	ár	hét	ár	hét
HUF/100 darab	6 668	52.	7 134	2.	6 389	2.	6 832	3.

Megjegyzés: Átszámítva az MNB hivatalos középárfolyamán.
Forrás: PPA ATIS, AKI PÁIR, MRIRW ZSRIR, ISMEA

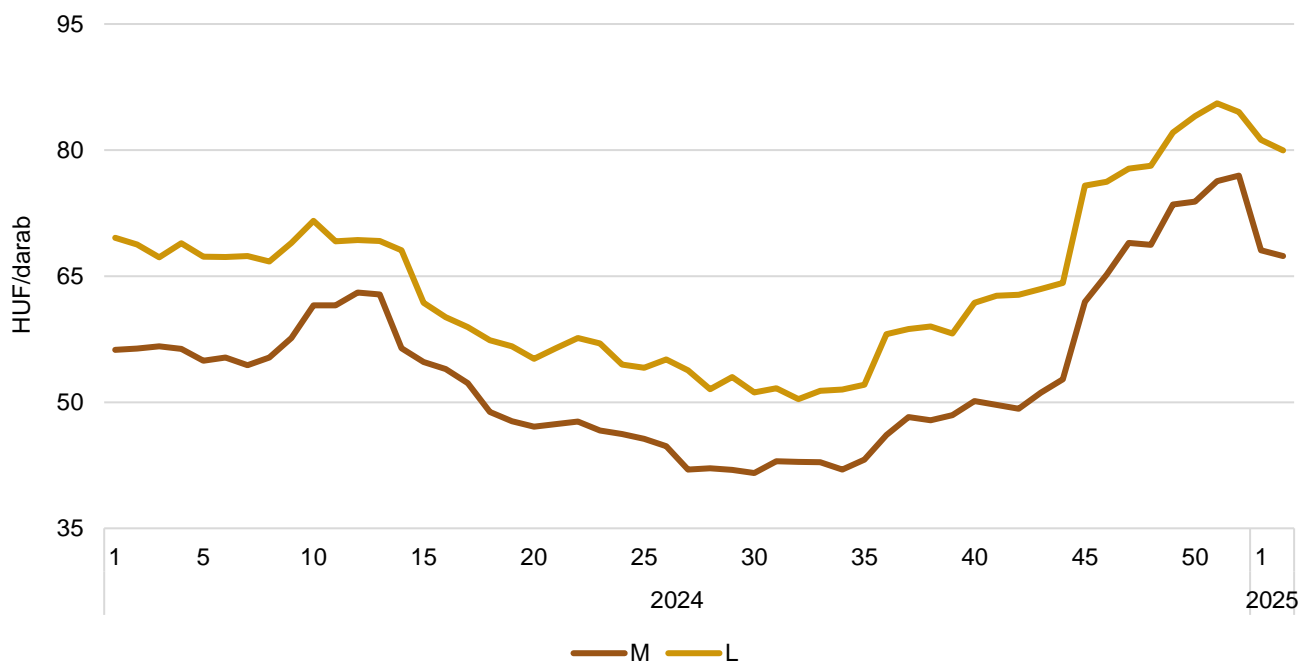
11. táblázat: **Az étkezési tojás (M+L) csomagolóhelyi értékesítési ára az Európai Unióban**

EUR/100 kg

	2024. 2. hét	2025. 1. hét	2025. 2. hét	2025. 2. hét/ 2024. 2. hét (százalék)	2025. 2. hét/ 2025. 1. hét (százalék)
Magyarország	241,26	268,10	261,68	108,5	97,6
Belgium	209,89	207,56	228,94	109,1	110,3
Bulgária	230,32	227,03	199,59	86,7	87,9
Csehország	176,79	176,79	236,95	134,0	134,0
Dánia	–	–	–	–	–
Németország	245,97	233,32	–	–	–
Észtország	241,16	209,89	212,76	88,2	101,4
Görögország	245,55	–	–	–	–
Spanyolország	195,83	229,11	225,21	115,0	98,3
Franciaország	244,58	245,51	243,91	99,7	99,3
Horvátország	270,21	244,05	255,65	94,6	104,8
Írország	231,72	219,17	–	–	–
Olaszország	248,41	–	–	–	–
Ciprus	172,91	172,91	172,91	100,0	100,0
Lettország	201,31	203,08	209,47	104,1	103,1
Litvánia	173,80	167,72	161,12	92,7	96,1
Luxemburg	–	–	–	–	–
Málta	271,80	–	–	–	–
Hollandia	213,00	223,00	218,00	102,3	97,8
Ausztria	266,59	274,00	270,01	101,3	98,5
Lengyelország	228,71	–	–	–	–
Portugália	234,79	250,22	250,22	106,6	100,0
Románia	191,65	190,91	197,24	102,9	103,3
Szlovénia	226,65	202,72	205,38	90,6	101,3
Szlovákia	200,27	244,04	234,52	117,1	96,1
Finnország	208,14	209,17	206,46	99,2	98,7
Svédország	245,63	275,95	275,72	112,2	99,9
EU	227,19	237,05	235,22	103,5	99,2

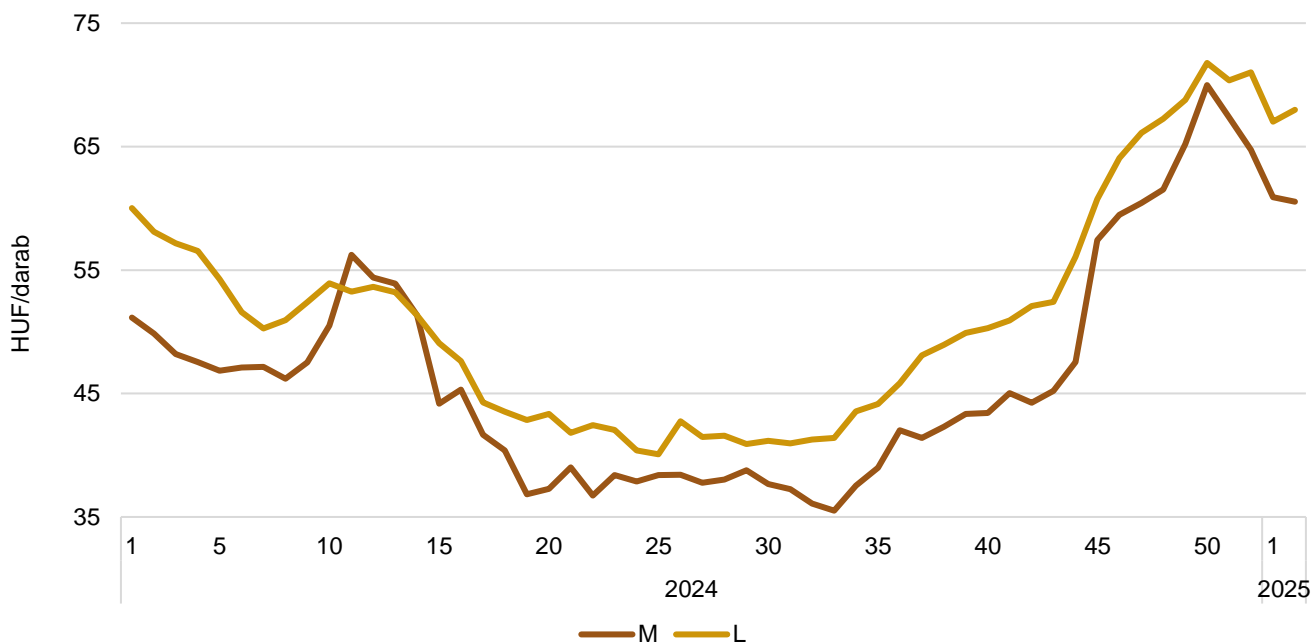
Forrás: Európai Bizottság, AKI PÁIR

7. ábra: **A ketreces tartásból származó dobozos tojás heti csomagolóhelyi értékesítési ára Magyarországon (2024–2025)**

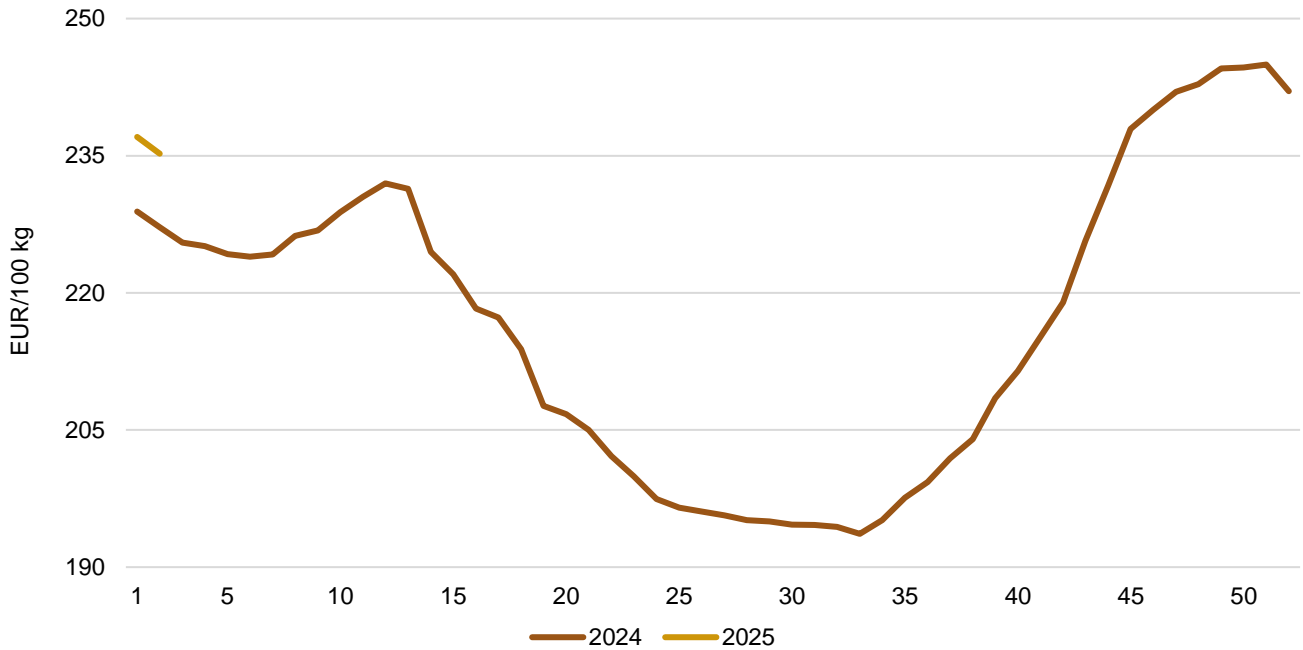


Forrás: AKI PÁIR

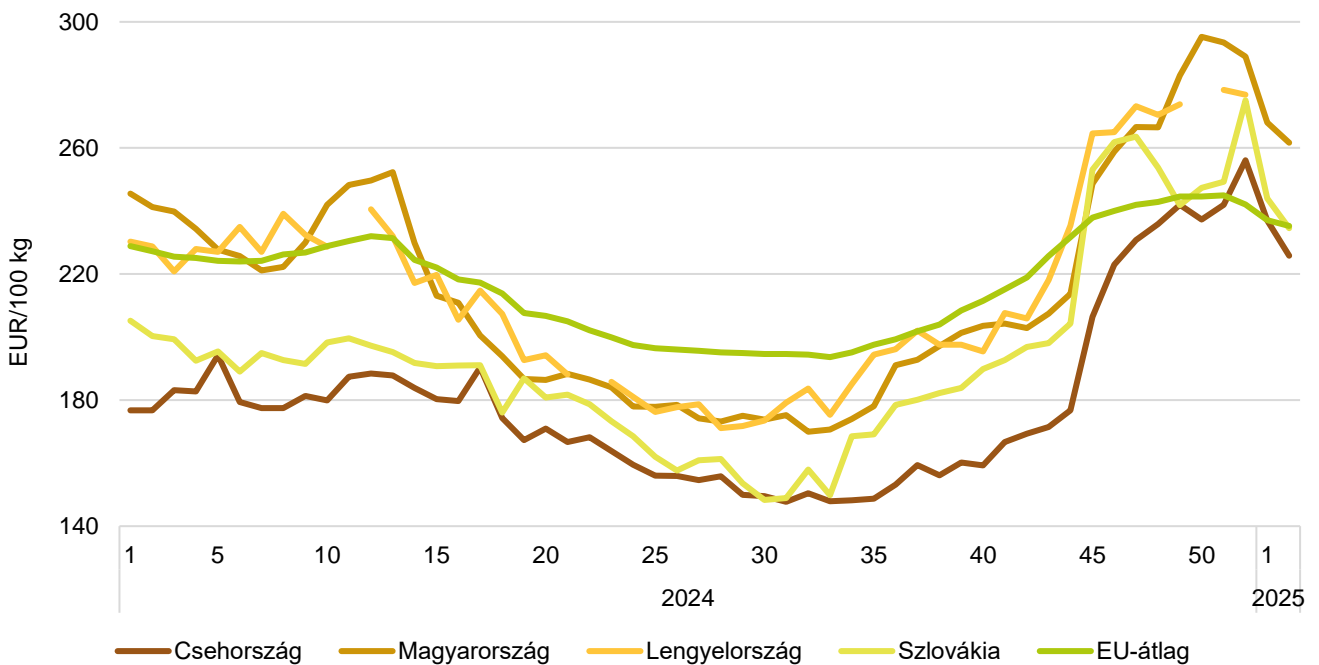
8. ábra: **A ketreces tartásból származó tálcás tojás heti csomagolóhelyi értékesítési ára Magyarországon (2024–2025)**



Forrás: AKI PÁIR

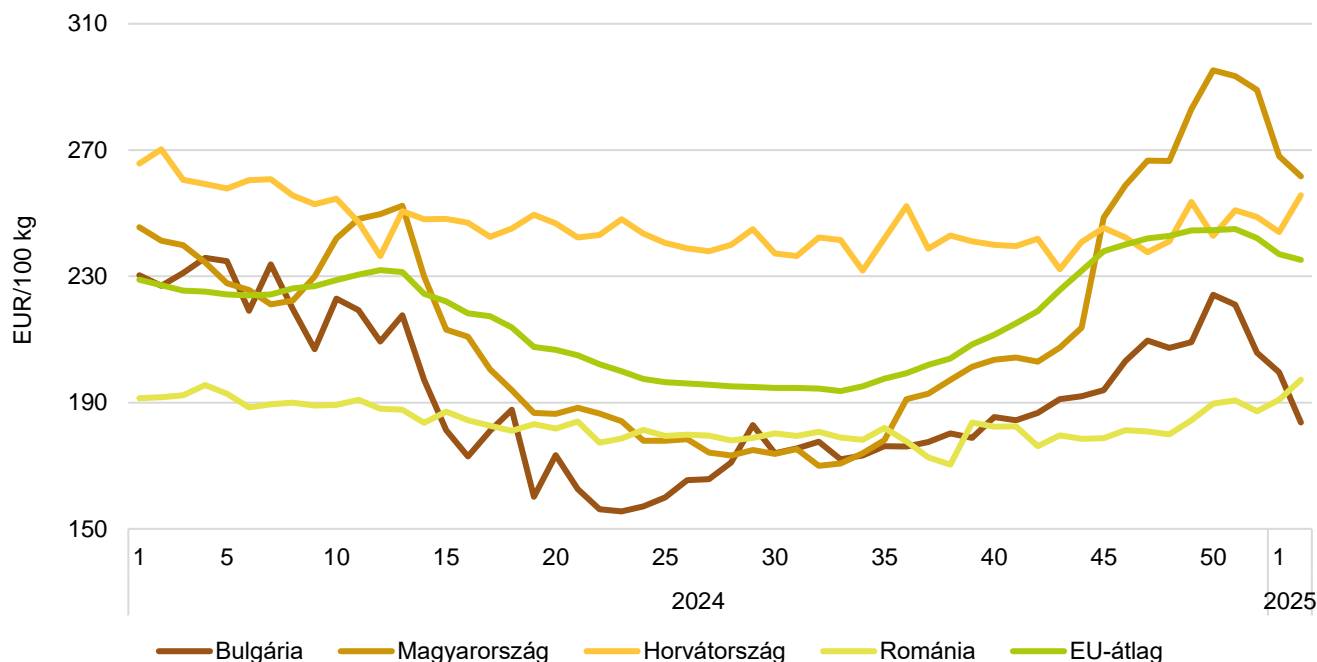
9. ábra: **Az étkezési tojás (M+L) heti csomagolóhelyi értékesítési ára az Európai Unióban (2024–2025)**

Forrás: Európai Bizottság

10. ábra: **Az étkezési tojás (M+L) heti csomagolóhelyi értékesítési ára néhány uniós tagországban I. (2024–2025)**

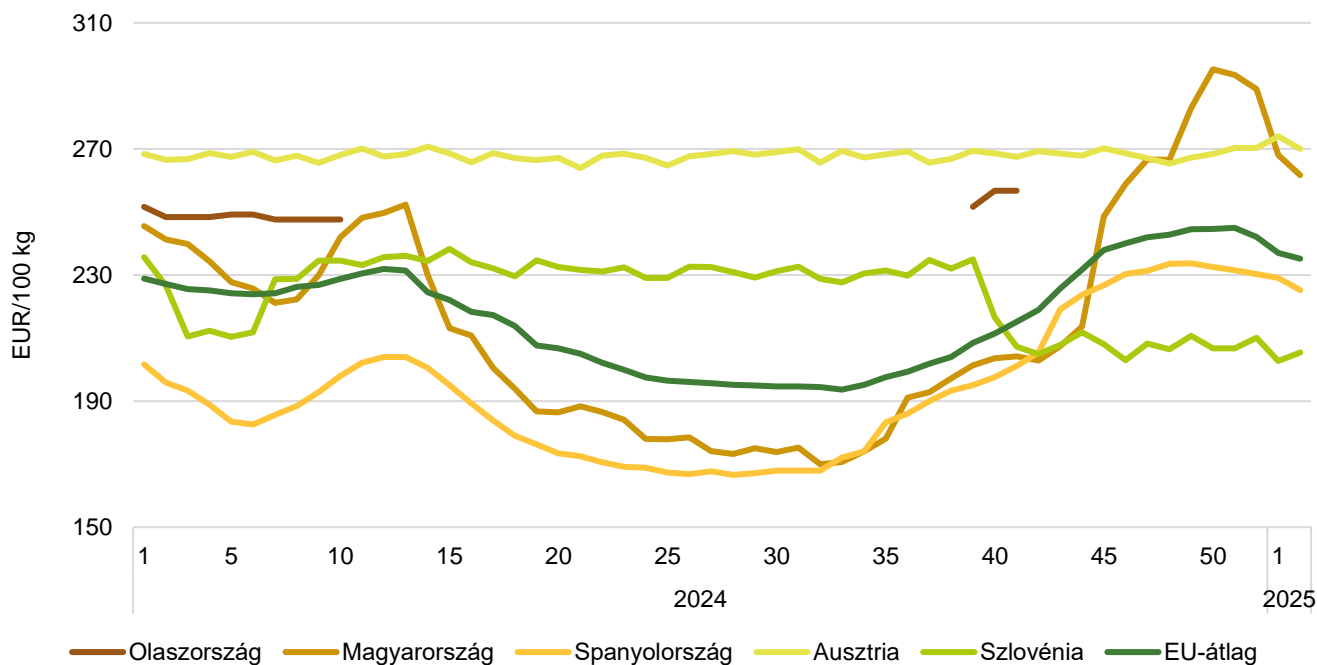
Forrás: Európai Bizottság, AKI PÁIR

11. ábra: **Az étkezési tojás (M+L) heti csomagolóhelyi értékesítési ára néhány uniós tagországban II. (2024–2025)**



Forrás: Európai Bizottság, AKI PÁIR

12. ábra: **Az étkezési tojás (M+L) heti csomagolóhelyi értékesítési ára néhány uniós tagországban III. (2024–2025)**

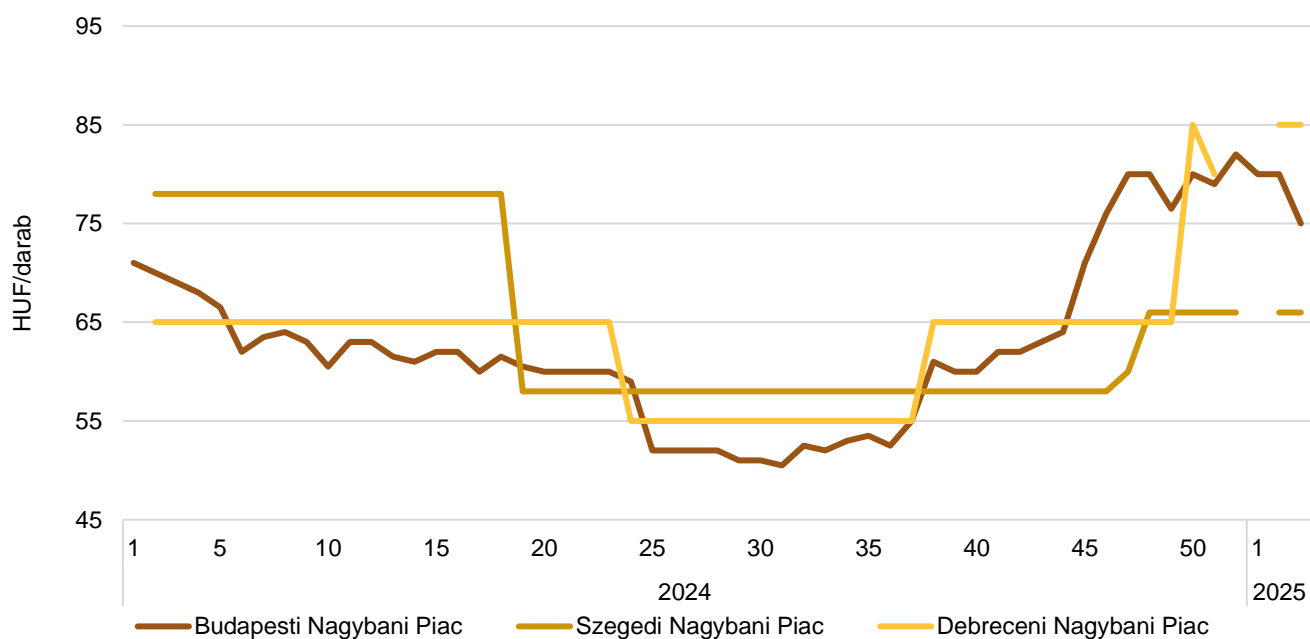


Forrás: Európai Bizottság, AKI PÁIR

12. táblázat: **A tojás bruttó leggyakoribb ára a nagybani és fogyasztói piacokon**

	HUF/darab				
	2024. 3. hét	2025. 2. hét	2025. 3. hét	2025. 3. hét/ 2024. 3. hét (százalék)	2025. 3. hét/ 2025. 2. hét (százalék)
Budapesti Nagybani Piac	69	80	75	108,7	93,8
Szegedi Nagybani Piac	78	66	66	84,6	100,0
Debreceni Nagybani Piac	65	85	85	130,8	100,0
Budapesti Fehérvári úti Fogyasztói Piac	75	90	90	120,0	100,0
Budapesti Várház körüli Fogyasztói Piac	70	90	90	128,6	100,0
Szegedi Fogyasztói Piac	95	100	100	105,3	100,0
Debreceni Fogyasztói Piac	75	85	85	113,3	100,0

Forrás: AKI PÁIR

13. ábra: **A tojás bruttó leggyakoribb ára a nagybani piacokon (2024–2025)**

Forrás: AKI PÁIR

Nemzetközi előrevetítések

13. táblázat: **A világ csirkehústermelése (2020–2024)**

ezer tonna

	2020	2021	2022	2023	2024 ^{a)}	2023/2022 (százalék)	2024/2023 (százalék)
USA	20 255	20 391	20 992	21 125	21 396	100,6	101,3
Brazília	13 880	14 500	14 465	14 900	15 050	103,0	101,0
Kína	14 600	14 700	14 300	14 300	13 870	100,0	97,0
Európai Unió	11 030	10 840	10 870	11 030	11 100	101,5	100,6
Oroszország	–	–	–	–	–	–	–
Mexikó	3 596	3 665	3 763	3 850	3 940	102,3	102,3
Egyéb	36 298	36 964	37 450	37 054	37 945	98,9	102,4
Összesen	99 659	101 060	101 840	102 259	103 301	100,4	101,0

^{a)} Előrevetítés.
Forrás: USDA

14. táblázat: **A világ csirkehúsfogyasztása (2020–2024)**

ezer tonna

	2020	2021	2022	2023	2024 ^{a)}	2023/2022 (százalék)	2024/2023 (százalék)
USA	16 994	17 167	17 673	17 866	18 093	101,1	101,3
Kína	15 211	15 031	14 401	14 575	14 165	101,2	97,2
Brazília	10 010	10 279	10 023	10 057	10 026	100,3	99,7
Európai Unió	9 652	9 648	9 849	10 025	10 110	101,8	100,8
Mexikó	4 431	4 575	4 666	4 820	4 960	103,3	102,9
Oroszország	–	–	–	–	–	–	–
Japán	2 757	2 848	2 877	2 879	2 880	100,1	100,0
Egyesült Királyság	2 068	2 173	2 477	2 530	2 530	102,1	100,0
Egyéb	36 121	36 865	37 307	37 128	38 056	99,5	102,5
Összesen	97 244	98 586	99 273	99 880	100 820	100,6	100,9

^{a)} Előrevetítés.
Forrás: USDA

15. táblázat: **A világ csirkehúsimportja (2020–2024)**

ezer tonna

	2020	2021	2022	2023	2024 ^{a)}	2023/2022 (százalék)	2024/2023 (százalék)
Japán	1 005	1 077	1 101	1 090	1 095	99,0	100,5
Mexikó	842	917	915	975	1 025	106,6	105,1
Egyesült Királyság	732	689	903	890	900	98,6	101,1
Európai Unió	660	647	704	720	735	102,3	102,1
Kína	999	788	633	800	825	126,4	103,1
Szaúd-Arábia	618	615	594	640	665	107,7	103,9
Irak	468	388	485	535	500	110,3	93,5
Fülöp-szigetek	336	437	498	450	475	90,4	105,6
USA	66	72	83	55	64	66,3	116,4
Egyéb	4 956	5 179	5 174	5 077	5 214	98,1	102,7
Összesen	10 682	10 809	11 090	11 232	11 498	101,3	102,4

^{a)} Előrevetítés.
Forrás: USDA

16. táblázat: **A világ csirkehúsexportja (2020–2024)**

ezer tonna

	2020	2021	2022	2023	2024 ^{a)}	2023/2022 (százalék)	2024/2023 (százalék)
Brazília	3 875	4 226	4 447	4 845	5 025	108,9	103,7
USA	3 376	3 353	3 316	3 324	3 358	100,2	101,0
Európai Unió	2 038	1 839	1 725	1 725	1 725	100,0	100,0
Thaiföld	941	907	1 021	1 090	1 120	106,8	102,8
Törökország	–	–	–	–	–	–	–
Kína	388	457	532	525	530	98,7	101,0
Ukrajna	–	–	–	–	–	–	–
Egyéb	2 484	2 526	2 533	2 097	2 244	82,8	107,0
Összesen	13 102	13 308	13 574	13 606	14 002	100,2	102,9

^{a)} Előrevetítés.
Forrás: USDA

17. táblázat: **Az Európai Unió baromfihúsiparának kilátásai rövid távon (2019–2024)**

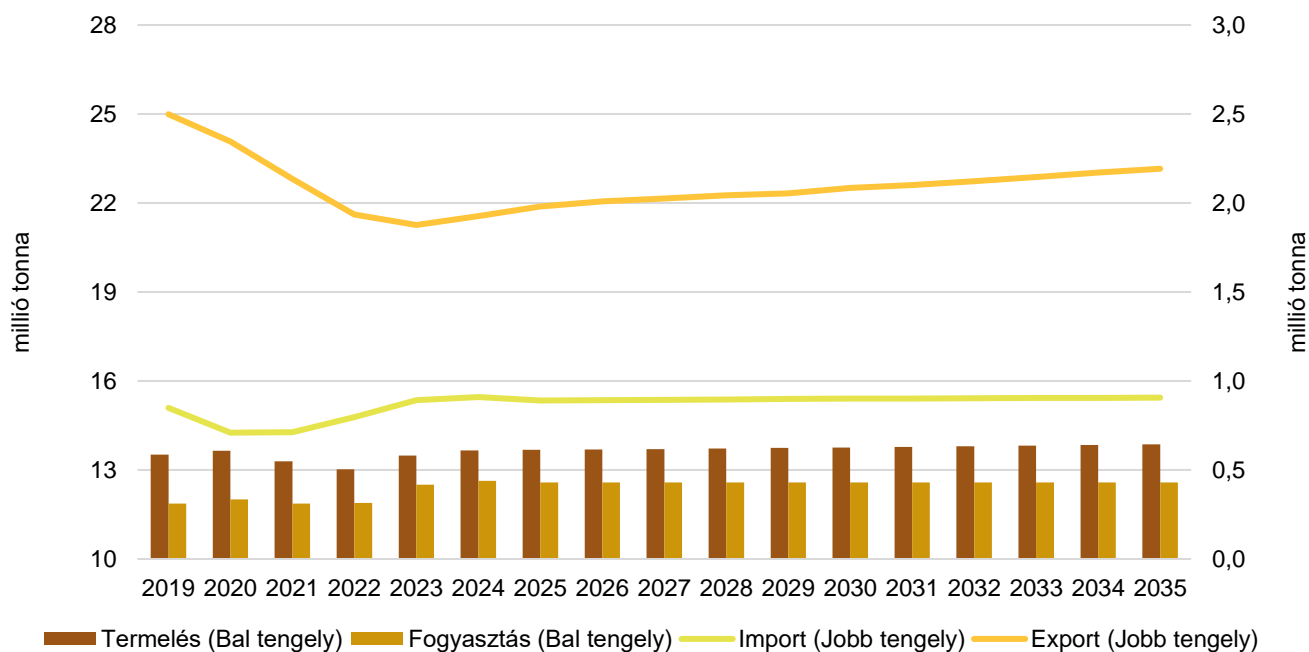
ezer tonna

	2019	2020	2021	2022	2023 ^{a)}	2024 ^{b)}	2023/2022 (százalék)	2024/2023 (százalék)
Bruttó termelés	13 521	13 644	13 291	13 026	13 493	13 659	103,6	101,2
Import	848	710	713	796	892	910	112,1	102,0
Export	2 499	2 345	2 136	1 935	1 877	1 926	97,0	102,6
Összes fogyasztás	11 870	12 009	11 868	11 888	12 508	12 634	105,2	101,0
Egy főre vetített fogyasztás (kg)	23,3	23,6	23,3	23,3	24,4	24,6	104,7	100,8
Önellátottság (százalék)	114	114	112	110	108	108	98,5	100,2

a) Becslés.

b) Előrevetítés.

Forrás: Európai Bizottság

14. ábra: **Az Európai Unió baromfihúsiparának kilátásai középtávon (2019–2035)**

Forrás: Európai Bizottság

